



สสท



สำนักงานสสทแห่งชาติ

# แผนพัฒนาสัทธิระดับจังหวัด สกลนคร (พ.ศ. 2566 - 2570)



คณะกรรมการสัทธิจังหวัดสกลนคร  
สำนักงานสัทธิจังหวัดสกลนคร

## คำนำ

การพัฒนาประเทศ ทั้งในระดับประเทศ ระดับภารกิจ และระดับพื้นที่ต่างให้ความสำคัญกับการใช้ “สถิติที่มีคุณภาพ” ที่เสมือนเป็นวัตถุดิบหรือต้นน้ำที่เป็นข้อเท็จจริงและองค์ความรู้ของห่วงโซ่คุณค่า (Supply Chain) เพื่อใช้ในการกำหนดนโยบาย เป้าหมายการพัฒนา แผนการดำเนินงาน แผนงบประมาณ และแผนจัดสรรทรัพยากร และติดตามประเมินผลความก้าวหน้าในการดำเนินการพัฒนาในมิติต่าง ๆ ในทุกระดับ เพื่อให้รัฐสามารถกำหนดทิศทาง นโยบาย และตัดสินใจเพื่อพัฒนาคุณภาพชีวิตของประชาชนในประเทศ ตรงตามความต้องการโดยใช้ข้อมูลสถิติที่เป็นหลักฐานหรือข้อมูลทางวิทยาศาสตร์มาเป็นตัวนำในการตัดสินใจ ดำเนินนโยบายด้านต่าง ๆ แต่ในการดำเนินงานเพื่อการบูรณาการแผนการทำงานร่วมกันของหน่วยงานระดับ พื้นที่นั้นพบว่า ข้อมูลเพื่อการตัดสินใจในระดับพื้นที่แตกต่างจากราชการส่วนกลาง โดยข้อมูลสถิติระดับพื้นที่ ควรเป็นข้อมูลสถิติที่สะท้อนการดำเนินการของพื้นที่ตามนโยบายของรัฐบาล (Agenda Base) และการแก้ไขปัญหาเชิงพื้นที่ (Area Base) ซึ่งมีความจำเป็นต้องเป็นข้อมูลเชิงลึกและเป็นระบบ โดยต้องกำหนด ประเด็นปัญหา (Pain Point) ที่เป็นนโยบายระดับจังหวัด ที่มีความซับซ้อน และมีความต้องการข้อมูลเพื่อการตัดสินใจเฉพาะ

เพื่อให้ตอบโจทย์การดำเนินนโยบายของรัฐให้มีข้อมูลสถิติที่มีคุณภาพ สำนักงานสถิติจังหวัดในฐานะ เป็นหน่วยราชการบริหารส่วนภูมิภาค ที่มีหน้าที่บริหารจัดการข้อมูลสถิติและสารสนเทศสถิติที่สำคัญและ จำเป็นเพื่อสนับสนุนการพัฒนาในระดับพื้นที่ รวมทั้งยังเป็นเลขานุการคณะกรรมการสถิติระดับจังหวัด ซึ่งเป็น กลไกในการขับเคลื่อนให้จังหวัดมีข้อมูลสถิติที่มีคุณภาพตรงตามความต้องการของพื้นที่อย่างแท้จริง และสามารถบูรณาการข้อมูลสถิติดังกล่าวเพื่อตอบโจทย์การพัฒนาในทุกๆระดับ รวมทั้งเป็นการดำเนินการตาม พระราชบัญญัติสถิติ พ.ศ. 2550 มาตรา 6 (1) กำหนดให้สำนักงานสถิติแห่งชาติมีหน้าที่ ในการจัดทำแผน แม่บทเกี่ยวกับการดำเนินงานทางสถิติของรัฐ เสนอคณะรัฐมนตรีให้ความเห็นชอบ เพื่อให้การดำเนินงานด้าน สถิติของประเทศมีความเป็นเอกภาพ ข้อมูลสถิติมีมาตรฐาน ลดความซ้ำซ้อนของการจัดทำสถิติ นำไปสู่การ แลกเปลี่ยนข้อมูลระหว่างหน่วยงานภาครัฐและใช้ข้อมูลสถิติและสารสนเทศร่วมกัน และมาตรา 6 (7) กำหนดให้สำนักงานสถิติแห่งชาติบูรณาการข้อมูล จากหน่วยงานภาครัฐอื่น ๆ เพื่อจัดทำฐานข้อมูลสถิติและ สารสนเทศของประเทศ

ในปีงบประมาณ พ.ศ. 2565 ได้มีการจัดทำแผนพัฒนาสถิติระดับจังหวัดสกลนคร พ.ศ. 2566 – 2570 มีวัตถุประสงค์หลักเพื่อให้ได้รายการข้อมูลสถิติที่ใช้ในการจัดทำตัวชี้วัดในการตอบโจทย์ประเด็นปัญหา (Pain Point) ในการพัฒนาจังหวัด รวมทั้งมีแนวทางในการพัฒนาการจัดเก็บ รวบรวม ข้อมูลสถิติที่สำคัญ จำเป็น สอดคล้องกับยุทธศาสตร์ชาติ 20 ปี (พ.ศ. 2561 – 2580) แผนแม่บทภายใต้ยุทธศาสตร์ชาติ 23 ด้าน แผนการ ปฏิรูปประเทศ 13 ด้าน เป้าหมายการพัฒนาที่ยั่งยืน (Sustainable Development Goal: SDGs) (ร่าง) แผนพัฒนาเศรษฐกิจและสังคมแห่งชาติ ฉบับที่ 13 (พ.ศ. 2566 – 2570) แผนพัฒนาต่าง ๆ และแผนพัฒนา จังหวัด พ.ศ. 2566 – 2570 ซึ่งได้มีการดำเนินการตามมติคณะกรรมการบูรณาการนโยบายภาค (ก.บ.ภ.) ครั้งที่ 2/2564 เมื่อวันที่ 14 กรกฎาคม 2564

แผนพัฒนาสถิติระดับจังหวัดสกลนครได้ผ่านการทบทวนโดยคณะกรรมการสถิติจังหวัด โดย แผนพัฒนาสถิติระดับจังหวัดสกลนครฉบับนี้ เป็นฉบับสมบูรณ์ ประจำปีงบประมาณ พ.ศ. 2566 เพื่อใช้ในการ ติดตามผลการพัฒนาสถิติและมีการทบทวนรายการสถิติที่อยู่ในแผนอย่างต่อเนื่อง เพื่อให้มั่นใจได้ว่าจังหวัด สกลนครจะมีข้อมูลสถิติที่ทันสมัยตามนโยบายการพัฒนาจังหวัด

# สารบัญ

<b>บทที่ 1 บทนำ</b> .....	<b>1</b>
1.1 หลักการและเหตุผล .....	1
1.2 วัตถุประสงค์การจัดทำแผนพัฒนาสถิติระดับจังหวัด .....	3
1.3 แนวทางการจัดทำแผนพัฒนาสถิติระดับจังหวัด .....	4
1.4 คำอธิบายศัพท์ .....	5
<b>บทที่ 2 นโยบายและยุทธศาสตร์ที่เกี่ยวข้องกับการพัฒนาในระดับจังหวัด</b> .....	<b>7</b>
2.1 การศึกษานโยบายและยุทธศาสตร์ที่เกี่ยวข้องกับการพัฒนาในระดับจังหวัด .....	8
2.1.1 ยุทธศาสตร์ชาติ 20 ปี (พ.ศ. 2561 – 2580) .....	8
2.1.2 แผนแม่บทภายใต้ยุทธศาสตร์ชาติ .....	9
2.1.3 แผนการปฏิรูปประเทศ (ฉบับปรับปรุง) .....	10
2.1.4 (ร่าง) แผนพัฒนาเศรษฐกิจและสังคมแห่งชาติ ฉบับที่ 13 (พ.ศ. 2566 – 2570) .....	10
2.1.5 การพัฒนาที่ยั่งยืน (Sustainable Development) .....	12
2.1.6 (ร่าง) กรอบแผนพัฒนาภาคตะวันออกเฉียงเหนือ (พ.ศ. 2566 – 2570) .....	14
2.1.7 แผนพัฒนาจังหวัดสกลนคร พ.ศ. 2566 – 2570 .....	14
2.2 การวิเคราะห์ประเด็นการพัฒนาจังหวัดภายใต้แผนพัฒนาจังหวัดที่เป็นปัจจุบัน ที่สอดคล้องกับนโยบายและยุทธศาสตร์ต่าง ๆ ที่เกี่ยวข้องกับการพัฒนาในระดับจังหวัด .....	15
<b>บทที่ 3 รายการข้อมูลสถิติทางการที่เกี่ยวข้องกับการพัฒนาในระดับจังหวัด</b> .....	<b>35</b>
3.1 ข้อมูลพื้นฐานของจังหวัด .....	35
3.2 ข้อมูลสถิติทางการตามประเด็นยุทธศาสตร์การพัฒนาจังหวัด .....	53
<b>บทที่ 4 สถานการณ์สถิติทางการ</b> .....	<b>98</b>
<b>บทที่ 5 ข้อเสนอแนะการพัฒนารวบรวมข้อมูลและแผนปฏิบัติการพัฒนาสถิติทางการ</b> .....	<b>102</b>
5.1 ข้อเสนอแนะการพัฒนารวบรวมข้อมูล .....	102
5.2 แผนปฏิบัติการพัฒนาสถิติทางการ .....	103
<b>ภาคผนวก</b> .....	<b>104</b>
ภาคผนวก ก การวิเคราะห์ประเด็นการพัฒนาจังหวัดภายใต้แผนพัฒนาจังหวัดที่เป็นปัจจุบันที่ สอดคล้องกับนโยบายและยุทธศาสตร์ต่าง ๆ ที่เกี่ยวข้องกับการพัฒนาในระดับจังหวัด	106
ภาคผนวก ข ตัวชี้วัดการพัฒนาจังหวัด .....	110
ภาคผนวก ค คำอธิบายข้อมูล (Metadata) .....	120

## สารบัญภาพ

ภาพ 1	แนวคิดการพัฒนาสถิติทางการ	3
ภาพ 2	กรอบแนวคิดการวิเคราะห์นโยบายและยุทธศาสตร์ที่เกี่ยวข้องกับการพัฒนาในระดับจังหวัด	7
ภาพ 3	ยุทธศาสตร์ชาติ 6 ด้านและการแปลงยุทธศาสตร์สู่การปฏิบัติ	8
ภาพ 4	17 เป้าหมายการพัฒนาที่ยั่งยืน	12
ภาพ 5	การจัดกลุ่ม SDGs ตามปัจจัยที่เชื่อมโยงกันใน 5 มิติ (5P)	13
ภาพ 6	ความเชื่อมโยงของวิสัยทัศน์ พันธกิจ เป้าประสงค์รวม และประเด็นยุทธศาสตร์	18
ภาพ 7	ห่วงโซ่คุณค่า (Value Chain) “การเกษตร”	55
ภาพ 8	ห่วงโซ่คุณค่า (Value Chain) “การพัฒนาการเกษตรและอุตสาหกรรมการเกษตรตามหลักปรัชญาเศรษฐกิจพอเพียง”	56
ภาพ 9	ห่วงโซ่คุณค่า (Value Chain) “การท่องเที่ยว”	65
ภาพ 10	ห่วงโซ่คุณค่า (Value Chain) “การพัฒนาการค้า การลงทุน และการท่องเที่ยว”	66
ภาพ 11	ห่วงโซ่คุณค่า (Value Chain) “พื้นที่และเมืองน่าอยู่อัจฉริยะ”	78
ภาพ 12	ห่วงโซ่คุณค่า (Value Chain) “การพัฒนาทรัพยากรมนุษย์เพื่อส่งเสริมคุณภาพชีวิตที่ดี”	79
ภาพ 13	ห่วงโซ่คุณค่า (Value Chain) “การเติบโตอย่างยั่งยืน”	86
ภาพ 14	ห่วงโซ่คุณค่า (Value Chain) “การพัฒนาทรัพยากรธรรมชาติและสิ่งแวดล้อมแบบบูรณาการอย่างสมดุลและยั่งยืน”	87
ภาพ ก1	การวิเคราะห์ประเด็นการพัฒนาจังหวัด ภายใต้แผนพัฒนาจังหวัดที่เป็นปัจจุบันที่สอดคล้องกับนโยบายและยุทธศาสตร์ต่าง ๆ ที่เกี่ยวข้องกับการพัฒนาในระดับจังหวัด	108
ภาพ ก2	แผนที่ยุทธศาสตร์จังหวัดสกลนคร	109
ภาพ ก3	ดัชนีรวมการพัฒนาจังหวัด	112
ภาพ ก4	ดัชนีผสม มิติการพัฒนาคน (People)	113
ภาพ ก5	ดัชนีผสม มิติเศรษฐกิจและความมั่งคั่ง (Prosperity)	114
ภาพ ก6	ดัชนีผสม มิติสิ่งแวดล้อม (Planet)	115
ภาพ ก7	ดัชนีผสม มิติสันติภาพและยุติธรรม (Peace)	116
ภาพ ก8	ดัชนีผสม มิติความเป็นหุ้นส่วนการพัฒนา (Partnership)	117
ภาพ ก9	ดัชนีการพัฒนาระดับจังหวัดสกลนคร	118

## สารบัญตาราง

ตาราง 1	การวิเคราะห์ประเด็นการพัฒนาจังหวัดภายใต้แผนพัฒนาจังหวัดที่เป็นปัจจุบัน ที่สอดคล้องกับยุทธศาสตร์ชาติ (พ.ศ. 2561 – 2580)	19
ตาราง 2	การวิเคราะห์ประเด็นการพัฒนาจังหวัดภายใต้แผนพัฒนาจังหวัดที่เป็นปัจจุบัน ที่สอดคล้องกับประเด็นยุทธศาสตร์ตามแผนพัฒนาเศรษฐกิจและสังคมแห่งชาติ ฉบับที่ 13	19
ตาราง 3	ความสอดคล้องระหว่างตัวชี้วัดตามแผนพัฒนาจังหวัดสกลนคร (พ.ศ.2566-2570) และตัวชี้วัดตามแผนพัฒนาเศรษฐกิจและสังคมแห่งชาติ ฉบับที่ 13	20
ตาราง 4	การวิเคราะห์ประเด็นการพัฒนาจังหวัดภายใต้แผนพัฒนาจังหวัดที่เป็นปัจจุบัน ที่สอดคล้องกับประเทศไทย 4.0	33
ตาราง 5	การวิเคราะห์ประเด็นการพัฒนาจังหวัดภายใต้แผนพัฒนาจังหวัดที่เป็นปัจจุบัน ที่สอดคล้องกับSDGs	34
ตาราง 6	การวิเคราะห์ประเด็นการพัฒนาจังหวัดภายใต้แผนพัฒนาจังหวัดที่เป็นปัจจุบัน ที่สอดคล้องกับนโยบายรัฐบาล	34
ตาราง 7	การวิเคราะห์ประเด็นการพัฒนาจังหวัดภายใต้แผนพัฒนาจังหวัดที่เป็นปัจจุบัน ที่สอดคล้องกับ นโยบายคณะกรรมการบริหารงานจังหวัดและกลุ่มจังหวัดแบบบูรณาการ (ก.น.จ.)	34
ตาราง 8	ผังรายการข้อมูลสถิติด้านเศรษฐกิจ	36
ตาราง 9	ผังรายการข้อมูลสถิติด้านสังคม	42
ตาราง 10	ผังรายการข้อมูลสถิติด้านทรัพยากรธรรมชาติและสิ่งแวดล้อม	50
ตาราง 11	ผังสถิติทางการ : ประเด็นที่ 1 การพัฒนาการเกษตรและอุตสาหกรรมเกษตรตามหลักปรัชญาเศรษฐกิจพอเพียง	57
ตาราง 12	ผังสถิติทางการ : ประเด็นที่ 2 การพัฒนาการค้า การลงทุน และการท่องเที่ยวด้านเศรษฐกิจ	67
ตาราง 13	ผังสถิติทางการ : ประเด็นที่ 3 การพัฒนาทรัพยากรมนุษย์เพื่อส่งเสริมคุณภาพชีวิตที่ดี	80
ตาราง 14	ผังสถิติทางการ : ประเด็นที่ 4 การพัฒนาทรัพยากรธรรมชาติและสิ่งแวดล้อมแบบบูรณาการอย่างสมดุลและยั่งยืน	88
ตาราง 15	ค่าตัวชี้วัดการพัฒนาระดับจังหวัดสกลนคร	119

## บทนำ

### 1.1 หลักการและเหตุผล

“สถิติ” เป็นข้อมูลที่เกิดจากการจัดเก็บหรือบันทึกข้อมูลที่อยู่รอบตัวเราให้อยู่ในรูปข้อความหรือตัวเลขและนำมาประมวลผลเพื่อใช้ในการวัด ประเมินค่า หรือใช้สถิติเป็นเกณฑ์มาตรฐานสำหรับเปรียบเทียบ การเปลี่ยนแปลงของอดีตและปัจจุบัน ไปจนถึงใช้คาดการณ์ในอนาคต ทำให้สถิติมีความสำคัญต่อทุกระดับ การขับเคลื่อนการพัฒนาประเทศ รัฐบาลจำเป็นต้องมีข้อมูลต่าง ๆ เพื่อใช้ในการกำหนดนโยบาย ยุทธศาสตร์ วางแผน และติดตามความก้าวหน้าการดำเนินงานตามนโยบายต่าง ๆ โดยเฉพาะอย่างยิ่ง “องค์ความรู้จากสถิติที่เกี่ยวกับสถานการณ์ด้านเศรษฐกิจ สังคม และทรัพยากรธรรมชาติและสิ่งแวดล้อมของประเทศ เพื่อกำหนดนโยบาย ขับเคลื่อน และติดตามประเมินผลการดำเนินนโยบายต่าง ๆ”

ด้วยพัฒนาการทางคอมพิวเตอร์และเทคโนโลยีสารสนเทศที่เปลี่ยนแปลงอย่างรวดเร็วทำให้ระบบการจัดเก็บข้อมูลสถิติของประเทศเป็น “ระบบสถิติแบบกระจายงาน” กล่าวคือ หน่วยงานภาครัฐต่างมีระบบจัดเก็บข้อมูลทั้งที่ได้จากการบริหารงาน งานทะเบียน และจากความต้องการเฉพาะของหน่วยงาน เพื่อประมวลเป็นสถิติและสารสนเทศตามความต้องการของหน่วยงานเป็นหลัก ซึ่งการดำเนินงานดังกล่าวมีข้อดีคือ ทำให้หน่วยงานมีข้อมูลใช้เพื่อการตัดสินใจตามภารกิจของหน่วยงานได้ตรงความต้องการ สะดวก และรวดเร็ว แต่ในขณะเดียวกัน การกำหนดนโยบายหรือทิศทางการพัฒนาประเทศควรพัฒนาบนพื้นฐานที่เห็นภาพองค์รวมของทุกส่วนที่เกี่ยวข้อง ไม่อาจพิจารณาแยกส่วนระหว่างด้านเศรษฐกิจ สังคม และสิ่งแวดล้อม จึงจำเป็นต้องมีข้อมูลที่บูรณาการกันเพื่อสะท้อนให้ผู้กำหนดนโยบายได้เห็นภาพรวมผ่านเป้าหมาย เป้าประสงค์ และตัวชี้วัดอย่างแท้จริง ด้วยสาเหตุดังกล่าว จึงทำให้เกิดปัญหาเมื่อผู้ใช้หรือผู้บริหารต้องการนำข้อมูลจากต่างหน่วยงานมาใช้ประโยชน์ร่วมกันทำได้ยาก เพราะแต่ละหน่วยงานต่างมีวิธีการวัดผล ประสงค์ และการจัดเก็บข้อมูลที่แตกต่างกัน

ดังนั้น การที่สังคมไทยจะมีข้อมูลสถิติเพื่อสนับสนุนการวางแผนการพัฒนาประเทศในทิศทางที่ดีขึ้น จำเป็นต้องมีการบริหารจัดการระบบสถิติของประเทศเพื่อแก้ไขปัญหาดังกล่าว โดยสำนักงานสถิติแห่งชาติได้จัดทำแผนแม่บทระบบสถิติประเทศไทยขึ้นเป็นครั้งแรกในปี พ.ศ. 2554 และแผนแม่บทระบบสถิติประเทศไทย ฉบับที่ 2 (พ.ศ. 2559 – 2565) เพื่อให้การแปลงแผนแม่บทระบบสถิติประเทศไทยไปสู่การปฏิบัติเป็นไปอย่างมีประสิทธิภาพ และเกิดผลสัมฤทธิ์อย่างเป็นรูปธรรม สอดคล้องกับรัฐธรรมนูญแห่งราชอาณาจักรไทย พ.ศ. 2560 มาตรา 258 ข(2) “ให้มีการบูรณาการฐานข้อมูลของหน่วยงานของรัฐทุกหน่วยงานเข้าด้วยกัน เพื่อให้เป็นระบบข้อมูลเพื่อการบริหารราชการแผ่นดินและการบริการประชาชน” ทั้งในระดับภารกิจ (กระทรวง กรม) และระดับพื้นที่ (จังหวัด)

#### PAIN POINT ของผู้ใช้ข้อมูลภาครัฐ

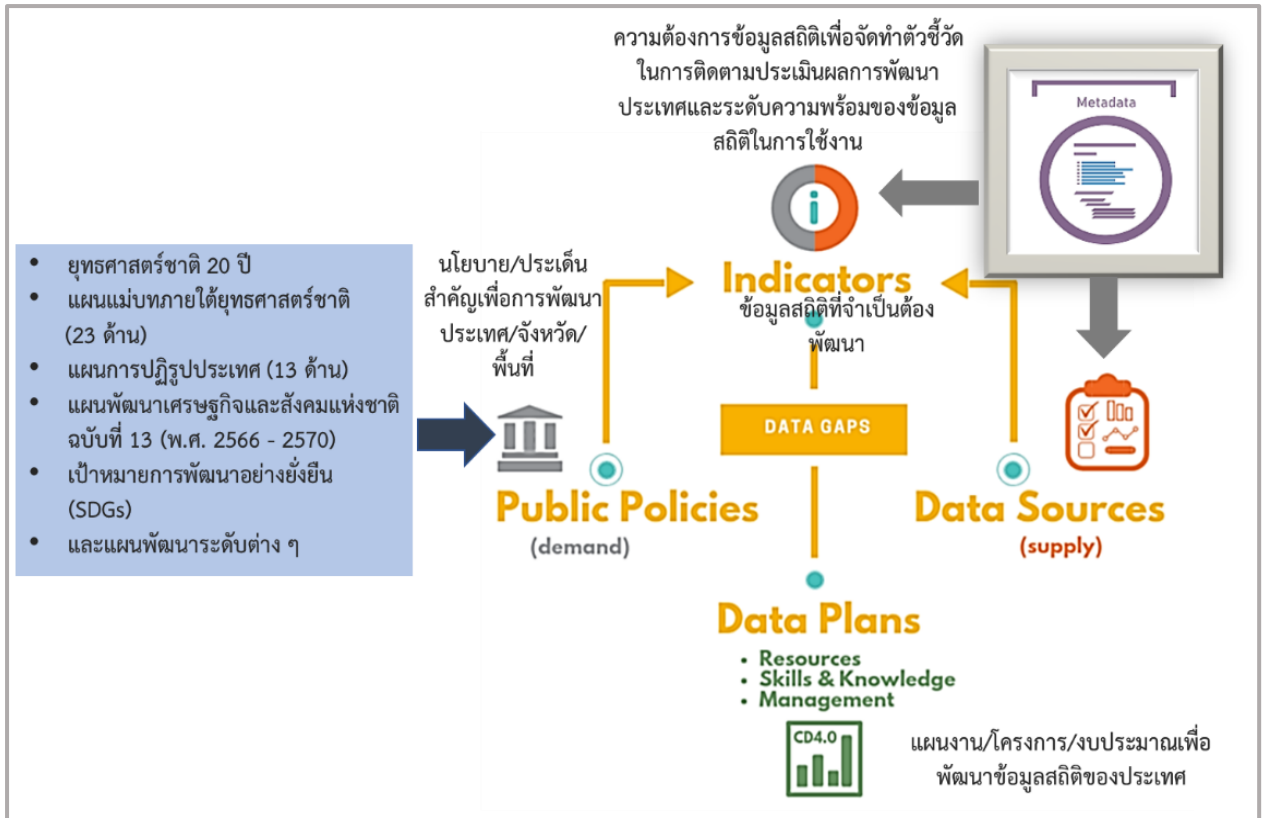
- data silo ต่างระบบจัดเก็บต่างเจ้าของ
- วิธีการและช่วงเวลาในการจัดเก็บที่ต่างกัน
- คำนียามต่างกันตามภารกิจ/กฎหมายของหน่วยงาน
- นำมาใช้ประโยชน์ร่วมกันยาก
- ข้อจำกัดด้านบุคลากรและงบประมาณ
- มีข้อมูลซ้ำซ้อน
- มี Data Gap แต่ไม่มีหน่วยงานรับผิดชอบ
- ข้อมูลไม่ถูกต้อง
- ข้อมูลไม่เป็นปัจจุบัน
- มีข้อมูลแต่ผู้ใช้ไม่สามารถเข้าถึงได้
- ฯลฯ

สำนักงานสถิติจังหวัดในฐานะฝ่ายเลขานุการคณะกรรมการสถิติระดับจังหวัดได้มีการพัฒนาข้อมูลสถิติและสารสนเทศระดับพื้นที่ร่วมกับหน่วยงานที่เกี่ยวข้องในระดับพื้นที่ ผ่านกลไกของคณะกรรมการสถิติระดับจังหวัด คณะทำงานสถิติระดับจังหวัด โดยได้มีการจัดทำแผนพัฒนาสถิติระดับจังหวัด ขึ้นเป็นครั้งแรกในปี พ.ศ. 2557 ผลลัพธ์คือได้ชุดข้อมูลที่ตอบโจทย์ยุทธศาสตร์จังหวัด ผลิตภัณฑ์ที่มีศักยภาพ (Product Champion) ประเด็นปัญหาสำคัญ (Critical Issue) และแผนพัฒนาสถิติระดับจังหวัด ซึ่งเป็นกรอบแนวทางการดำเนินงานเพื่อการพัฒนาการจัดเก็บข้อมูลสถิติที่สำคัญและจำเป็นต่อการบริหารงานยุทธศาสตร์จังหวัด โดยมีแผนพัฒนาจังหวัด และแผนปฏิบัติราชการประจำปี เป็นกลไกในการเชื่อมโยงความต้องการข้อมูลกับแนวทางการพัฒนาข้อมูลสถิติระดับจังหวัด เพื่อให้ได้สถิติทางการ (Official Statistics) ระดับจังหวัด คือ รายการข้อมูลสถิติที่สำคัญและจำเป็นที่ใช้สนับสนุนการตัดสินใจ ที่ได้มาจากกระบวนการจัดทำแผนพัฒนาจังหวัด และแผนปฏิบัติราชการประจำปี ที่นำไปสู่การจัดสรรงบประมาณในแผนงานและโครงการประจำปีของจังหวัด ประกอบด้วย ปัจจัยสู่ความสำเร็จ (Critical Success Factor) ตัวชี้วัด (Key Performance Indicator) และข้อมูลพื้นฐานที่สำคัญ (Baseline Data) รวมทั้งคำอธิบายข้อมูลสถิติทางการ (Official Statistics Metadata) ซึ่งเป็นการอธิบายข้อมูลที่ส่วนราชการดำเนินการจัดเก็บข้อมูลดังกล่าว โดยการขับเคลื่อนจัดทำแผนพัฒนาสถิติระดับจังหวัด (พ.ศ. 2566 – 2570) ดำเนินการผ่านกลไกคณะกรรมการสถิติระดับจังหวัดเพื่อสร้างการมีส่วนร่วม โดยยึดหลักแนวคิด “Demand-Driven” ที่ต้องการผลิตสถิติทางการที่มีคุณภาพบนพื้นฐานของความต้องการใช้สถิติอย่างแท้จริงที่สอดคล้องกับนโยบายสำคัญของประเทศ ได้แก่

- ยุทธศาสตร์ชาติ 20 ปี (พ.ศ. 2561 – 2580)
- แผนแม่บทภายใต้ยุทธศาสตร์ชาติ (23 ด้าน)
- แผนการปฏิรูปประเทศ (13 ด้าน)
- (ร่าง) แผนพัฒนาเศรษฐกิจและสังคมแห่งชาติ ฉบับที่ 13 (พ.ศ. 2566 – 2570)
- เป้าหมายการพัฒนาที่ยั่งยืน (Sustainable Development Goals: SDGs) ที่เชื่อมโยงกับกรอบการจัดทำแผนพัฒนาเศรษฐกิจและสังคมแห่งชาติ ฉบับที่ 13 (พ.ศ. 2566 – 2570)
- แผนยุทธศาสตร์และแผนพัฒนาระดับต่าง ๆ ในประเด็นที่เกี่ยวข้องกับยุทธศาสตร์การพัฒนาจังหวัด
- แผนพัฒนาจังหวัด พ.ศ. 2566 – 2570<sup>1</sup>

เพื่อให้ได้รายการข้อมูลสถิติที่ใช้ในการจัดทำตัวชี้วัดในการติดตามผลการพัฒนาประเทศในแต่ละระดับ โดยเฉพาะในระดับพื้นที่ ซึ่งต้องตรวจสอบสถานะรายการข้อมูลสำคัญที่ภาครัฐมีอยู่ (Data Supply) ว่ามีหน่วยงานเจ้าของข้อมูลหรือไม่ (หากเป็นข้อมูลที่เจ้าของข้อมูลเป็นหน่วยงานส่วนราชการส่วนกลาง สำนักงานสถิติแห่งชาติจะทำหน้าที่ประสานต่อไป) ถ้ารายการข้อมูลสถิติมีหน่วยงานเจ้าของข้อมูลแล้ว หน่วยงานเจ้าของข้อมูลจำเป็นต้องจัดทำคำอธิบายข้อมูลหรือเมทาดาทา (Metadata) เพื่อลงทะเบียนนำเข้าสู่ระบบบัญชีข้อมูลภาครัฐหรือ GD Catalog เพื่อให้บริการและให้แน่ใจว่ามีข้อมูลสถิติที่สามารถใช้ในการประเมินและติดตามผลตัวชี้วัดการพัฒนาประเทศในแต่ละระดับได้ ดังภาพ 1

<sup>1</sup> นโยบาย หลักเกณฑ์ วิธีการจัดทำแผนพัฒนาจังหวัด พ.ศ. 2566 – 2570 (มติคณะกรรมการบูรณาการนโยบายภาค (ก.บ.ภ.) ครั้งที่ 2/2564 เมื่อวันที่ 14 กรกฎาคม 2564) โดยให้จังหวัดและกลุ่มจังหวัดดำเนินการจัดทำแผนพัฒนาจังหวัด พ.ศ. 2566 – 2570 เพื่อให้แผนทันสถานการณ์ และใช้เป็นกรอบและทิศทางการจัดทำแผนปฏิบัติราชการประจำปีของจังหวัดและกลุ่มจังหวัด ประจำปีงบประมาณ พ.ศ. 2566 – 2570



ภาพ 1 แนวคิดการพัฒนาสถิติทางการ

แต่หากมีความจำเป็นต้องมีข้อมูลใดแต่พบว่ายังไม่มีหน่วยงานดำเนินการจัดทำข้อมูล คณะกรรมการสถิติระดับจังหวัดจะพิจารณาขอหมายหน่วยงานจัดทำข้อมูลนั้น ซึ่งกระบวนการดังกล่าวจะนำไปสู่การพัฒนาการจัดทำข้อมูลสถิติทางการในระดับพื้นที่ให้มีข้อมูลที่เพียงพอและตอบโจทย์ความต้องการใช้งานจริงตามความต้องการของผู้ใช้งานได้ รวมทั้งมีข้อมูลสำหรับการติดตามและประเมินผลการพัฒนาระดับพื้นที่อย่างถูกต้องและมีธรรมาภิบาล ดังนั้นคณะกรรมการสถิติระดับจังหวัดจึงได้จัดทำแผนพัฒนาสถิติระดับจังหวัด สกลนครฉบับนี้ขึ้น เพื่อเป็นเครื่องมือสำคัญในการกำหนดกรอบแนวทางการดำเนินงานเพื่อการพัฒนาการจัดทำข้อมูลสถิติที่สำคัญและจำเป็นต่อการบริหารงานของจังหวัด

## 1.2 วัตถุประสงค์การจัดทำแผนพัฒนาสถิติระดับจังหวัด

- 1.2.1 เพื่อศึกษาและวิเคราะห์นโยบายและยุทธศาสตร์ตามยุทธศาสตร์ชาติ 20 ปี (พ.ศ. 2561 – 2580) แผนแม่บทภายใต้ยุทธศาสตร์ชาติ (23 ด้าน) แผนการปฏิรูปประเทศ (13 ด้าน) (ร่าง) แผนพัฒนาเศรษฐกิจและสังคมแห่งชาติ ฉบับที่ 13 (พ.ศ. 2566 – 2570) เป้าหมายการพัฒนาที่ยั่งยืน (Sustainable Development Goals: SDGs) (ร่าง) กรอบแผนพัฒนาภาค (พ.ศ. 2566 – 2570) และแผนพัฒนาภูมิภาค (พ.ศ. 2566 – 2570) ที่สอดคล้องกับแผนพัฒนาจังหวัด (พ.ศ. 2566 – 2570) หรือนโยบายของผู้บริหารในจังหวัด
- 1.2.2 เพื่อจัดทำรายการข้อมูลสถิติทางการที่เกี่ยวข้องกับการพัฒนาในระดับจังหวัดที่สอดคล้องกับแผนยุทธศาสตร์และแผนพัฒนาระดับต่าง ๆ พร้อมทั้งกำหนดหน่วยงานที่มีหน้าที่รับผิดชอบในการจัดทำข้อมูลที่ยังไม่มีหน่วยงานใดดำเนินการ และเชื่อมโยง/บูรณาการข้อมูลในระดับพื้นที่



- 1.2.3 เพื่อสร้างวัฒนธรรมการใช้ข้อมูลสถิติ สนับสนุนการตัดสินใจในระดับพื้นที่ ตลอดจนสร้างโอกาสการเข้าถึงข้อมูลในระดับพื้นที่ของประชาชน
- 1.2.4 เพื่อสร้างเครือข่าย การมีส่วนร่วมของหน่วยงานในระดับพื้นที่ในการผลิตข้อมูลทางสถิติ และการประยุกต์ใช้ข้อมูลเพื่อการตัดสินใจอย่างมีประสิทธิภาพ
- 1.2.5 เพื่อพัฒนาบุคลากรด้านสถิติของหน่วยงานที่เกี่ยวข้อง ให้มีความเป็นมืออาชีพด้านข้อมูลสถิติ และสารสนเทศที่สนับสนุนการพัฒนาในระดับพื้นที่

### 1.3 แนวทางการจัดทำแผนพัฒนาสถิติระดับจังหวัด

- 1.3.1 ศึกษายุทธศาสตร์ชาติ 20 ปี (พ.ศ. 2561 – 2580) แผนแม่บทภายใต้ยุทธศาสตร์ชาติ (23 ด้าน) แผนการปฏิรูปประเทศ (13 ด้าน) และ (ร่าง) แผนพัฒนาเศรษฐกิจและสังคมแห่งชาติ ฉบับที่ 13 (พ.ศ. 2566 – 2570) เป้าหมายการพัฒนาที่ยั่งยืน (Sustainable Development Goals: SDGs) (ร่าง) กรอบแผนพัฒนาภาค (พ.ศ. 2566 – 2570) แผนพัฒนากลุ่มจังหวัด (พ.ศ. 2566 – 2570) แผนพัฒนาจังหวัด (พ.ศ. 2566 – 2570) หรือนโยบายของผู้บริหารในจังหวัด
- 1.3.2 วิเคราะห์ความสอดคล้องเชื่อมโยงระหว่างประเด็นการพัฒนาจังหวัด ตัวชี้วัดการพัฒนาฯ กับแผนยุทธศาสตร์และแผนพัฒนาระดับต่าง ๆ โดยมีการประชุมหารือร่วมกับสำนักงานจังหวัด และหน่วยงานที่เกี่ยวข้อง
- 1.3.3 วิเคราะห์ห่วงโซ่คุณค่าจากแผนแม่บทภายใต้ยุทธศาสตร์ชาติ (23 ด้าน) ซึ่งใช้เป็นกรอบในการจัดทำห่วงโซ่คุณค่าที่สอดคล้องกับแผนพัฒนาจังหวัด โดยมีการประชุมหารือร่วมกับสำนักงานจังหวัดและหน่วยงานที่เกี่ยวข้อง
- 1.3.4 ทบทวนรายการสถิติทางการ 21 สาขา<sup>2</sup> รายการข้อมูลสถิติทางการในระดับพื้นที่ และสรุปรวบรวมรายการข้อมูลสถิติทางการของแต่ละห่วงโซ่คุณค่าที่เกี่ยวข้องกับการพัฒนาในระดับจังหวัด เพื่อจัดทำเป็นร่างผังสถิติทางการ
- 1.3.5 จัดทำผังสถิติทางการ ที่แสดงชื่อตัวชี้วัด รายการสถิติทางการ การจัดจำแนก ระดับการนำเสนอ ผล สถานะ และหน่วยงาน ทั้งนี้สถิติทางการในผังสถิติทางการบางรายการอาจยังไม่มีการผลิต หรือขาดหน่วยงานที่รับผิดชอบในปัจจุบัน ซึ่งจะต้องได้รับการพิจารณาเป็นส่วนหนึ่งของยุทธศาสตร์การพัฒนาในลำดับต่อไป
- 1.3.6 สรุปข้อเสนอแนะการพัฒนาการจัดเก็บข้อมูลและเสนอแผนการพัฒนาในอนาคต

<sup>2</sup> สถิติทางการ 21 สาขา ประกอบด้วย ด้านสังคม 9 สาขา ได้แก่ 1) ประชากรศาสตร์ ประชากรและเคหะ 2) แรงงาน 3) การศึกษา 4) ศาสนา ศิลปะ และวัฒนธรรม 5) สุขภาพ 6) สวัสดิการสังคม 7) หญิงและชาย 8) รายได้และรายจ่ายของครัวเรือน 9) ยุติธรรมความมั่นคงการเมือง และการปกครอง ด้านเศรษฐกิจ 11 สาขา ได้แก่ 10) บัญชีประชาชาติ 11) เกษตร และประมง 12) อุตสาหกรรม 13) พลังงาน 14) การค้าและราคา 15) ขนส่ง และโลจิสติกส์ 16) เทคโนโลยีสารสนเทศและการสื่อสาร 17) การท่องเที่ยวและการกีฬา 18) การเงิน การธนาคาร และประกันภัย 19) การคลัง 20) วิทยาศาสตร์ เทคโนโลยีและนวัตกรรม ด้านทรัพยากรธรรมชาติและสิ่งแวดล้อม 21) ทรัพยากรธรรมชาติและสิ่งแวดล้อม

## 1.4 คำอธิบายศัพท์

- 1.4.1 ห่วงโซ่คุณค่าภายใต้แผนแม่บทภายใต้ยุทธศาสตร์ชาติ (23 ด้าน)<sup>3</sup> เป็นองค์ประกอบ (อาจรวมถึงกิจกรรมและกระบวนการต่าง ๆ) ที่มีความสอดคล้องและสัมพันธ์กันเป็นระบบภายใต้แผนแม่บทย่อย ตั้งแต่จุดเริ่มต้นของกระบวนการดำเนินงาน (ต้นทาง) ไปจนกระทั่งสิ้นสุดกระบวนการดำเนินงาน (ปลายทาง) ที่ส่งผลต่อการบรรลุเป้าหมายแผนแม่บทย่อยนั้น ๆ ได้ตามที่กำหนด โดยทางสำนักงานสภาพัฒนาการเศรษฐกิจและสังคมแห่งชาติได้จัดทำ 140 Final Value Chains เพื่อใช้ประกอบการจัดทำโครงการสำคัญต่าง ๆ
- 1.4.2 ห่วงโซ่คุณค่าทั่วไป (Generic Value Chain: GVC)<sup>4</sup> เป็นห่วงโซ่คุณค่ารูปแบบกลางที่ได้จากการทบทวนประเด็นยุทธศาสตร์การพัฒนากภาพรวมของจังหวัด (กรอบการดำเนินงานปี 2557) สามารถแบ่งแนวทางการพัฒนาเป็น 3 ด้าน คือ เศรษฐกิจ สังคม และทรัพยากรธรรมชาติและสิ่งแวดล้อม ซึ่งประเด็นในแต่ละด้านจะมีประเด็นย่อยรวม 18 เรื่อง ในแต่ละเรื่องจะมีการจัดทำห่วงโซ่คุณค่าแสดงกิจกรรมหลัก (Primary Activities) และกิจกรรมสนับสนุน (Support Activities) โดยกิจกรรมทุกประเภทมีส่วนในการช่วยเพิ่มคุณค่าให้กับสินค้าหรือบริการ หรือลด แกไข ป้องกันปัญหาให้กับประเด็นปัญหาสำคัญที่เลือก โดยแต่ละกิจกรรมในแต่ละข้อต่อของห่วงโซ่คุณค่า (Value Chain: VC) จะแสดงให้เห็นถึงคุณค่า หรือประโยชน์ให้กับการพัฒนาพื้นที่
- 1.4.3 ห่วงโซ่คุณค่าที่สอดคล้องกับแผนพัฒนาจังหวัด เป็นห่วงโซ่คุณค่าของจังหวัดในแต่ละประเด็นการพัฒนาภายใต้แผนพัฒนาจังหวัด โดยใช้ห่วงโซ่คุณค่าภายใต้แผนแม่บทภายใต้ยุทธศาสตร์ชาติ (23 ด้าน) 140 Final Value Chains และห่วงโซ่คุณค่าทั่วไป (Generic Value Chain: GVC) เป็นกรอบในการจัดทำเพื่อให้ได้ห่วงโซ่คุณค่าตามประเด็นการพัฒนาจังหวัดที่ประกอบด้วยกิจกรรมหลัก (Primary Activities) และกิจกรรมสนับสนุน (Support Activities) ที่มีความสอดคล้องและสัมพันธ์กันเป็นระบบ ตั้งแต่จุดเริ่มต้นของกระบวนการดำเนินงาน (ต้นทาง) ไปจนกระทั่งสิ้นสุดกระบวนการดำเนินงาน (ปลายทาง) ที่ส่งผลต่อการบรรลุเป้าหมายประเด็นการพัฒนาจังหวัดได้ตามที่กำหนด
- 1.4.4 แผนพัฒนาสถิติระดับจังหวัด<sup>5</sup> เป็นเครื่องมือสำคัญในการกำหนดกรอบแนวทางการดำเนินงานเพื่อการพัฒนาการเก็บข้อมูลสถิติที่สำคัญและจำเป็นต่อการบริหารงานยุทธศาสตร์จังหวัดในระยะสั้น 1 ปี และระยะกลาง 4 ปี เพื่อให้เชื่อมโยงกับการจัดทำแผนพัฒนาจังหวัดและสอดคล้องกับแผนยุทธศาสตร์และแผนพัฒนาระดับต่าง ๆ ซึ่งจะกำหนดกิจกรรมต่าง ๆ เพื่อพัฒนาคุณภาพสถิติทางการว่ามีรายการใดบ้าง จะพัฒนาอย่างไร หน่วยงานใดเป็นผู้รับผิดชอบ พร้อมทั้งระบุระยะเวลาที่ต้องดำเนินการด้วย
- 1.4.5 สถิติทางการ (Official Statistics)<sup>6</sup> หมายถึง ข้อความหรือตัวเลขที่เป็นตัวแทนแสดงถึงคุณลักษณะของสิ่งต่าง ๆ ในประเทศ ที่ประมวลตามความเป็นจริงจากข้อมูลที่เก็บรวบรวมได้ตามหลักวิชาการทางสถิติและเป็นสถิติที่มีความสำคัญต่อการใช้ในการกำหนดนโยบายเพื่อการพัฒนาประเทศ

<sup>3</sup> ที่มา: การประชุมเชิงปฏิบัติการการจัดทำโครงการสำคัญ ประจำปีงบประมาณ 2565 เอกสารประกอบการบรรยาย: การวิเคราะห์และประมวลผลห่วงโซ่คุณค่า (Value Chain) ที่ส่งผลต่อการบรรลุเป้าหมายแผนแม่บทย่อย Workshop2 วันที่ 9 ก.ค. 63

<sup>4</sup> ผลจากการจัดทำโครงการพัฒนาข้อมูลสถิติและสารสนเทศระดับพื้นที่ 76 จังหวัด และ 18 กลุ่มจังหวัด พ.ศ. 2557

<sup>5</sup> ที่มา: ผลจากการจัดทำโครงการพัฒนาข้อมูลสถิติและสารสนเทศระดับพื้นที่ 76 จังหวัด และ 18 กลุ่มจังหวัด พ.ศ. 2557

<sup>6</sup> ที่มา: แผนแม่บทระบบสถิติประเทศไทย พ.ศ. 2554 – 2558 หน้า 6

- 1.4.6 บัญชีสถิติทางการ เอกสารแสดงบรรดารายการสถิติทางการเพื่อจัดทำแผนกำหนดความรับผิดชอบในการดำเนินงานทางสถิติตามแผนแม่บท
- 1.4.7 คำอธิบายข้อมูลหรือเมทาดาทา<sup>7</sup> (Metadata) หมายถึง ข้อมูลที่ใช้อธิบายข้อมูลหลักหรือกลุ่มที่เกี่ยวข้องทั้งกระบวนการเชิงธุรกิจ (ในที่นี้หมายถึง กระบวนการทำงานตามภารกิจของหน่วยงาน) และเชิงเทคโนโลยีสารสนเทศ กฎและข้อจำกัดของข้อมูล และโครงสร้างของข้อมูล เมทาดาทาช่วยให้หน่วยงานสามารถเข้าใจข้อมูล ระบบ และขั้นตอนการทำงานได้ดียิ่งขึ้น โดยการบริหารจัดการเมทาดาทา (Metadata Management) เริ่มตั้งแต่การเก็บรวบรวม การจัดกลุ่ม การดูแล และการควบคุมเมทาดาทา ทั้งนี้ ข้อมูลแต่ละชุดควรมีเมทาดาทาเพื่อให้ผู้ใช้งานทราบเกี่ยวกับชุดข้อมูล เช่น รายละเอียดของชุดข้อมูล สิ่งที่เกี่ยวข้องกับชุดข้อมูล วัตถุประสงค์การนำไปใช้ และฟิลด์ข้อมูล เป็นต้น ซึ่งคำอธิบายชุดข้อมูลประกอบด้วยคำอธิบายข้อมูลจำนวน 14 รายการ สำหรับ 1 ชุดข้อมูล ที่หน่วยงานต้องจัดทำและระบุรายละเอียด ได้แก่ ประเภทข้อมูล ชื่อชุดข้อมูล องค์กร ชื่อผู้ติดต่อ อีเมลผู้ติดต่อ คำสำคัญ รายละเอียด วัตถุประสงค์ หน่วยความถี่ของการปรับปรุงข้อมูล ค่าความถี่ของการปรับปรุงข้อมูล ขอบเขตเชิงภูมิศาสตร์หรือเชิงพื้นที่ แหล่งที่มา รูปแบบการเก็บข้อมูล หมวดหมู่ข้อมูลตามธรรมาภิบาลข้อมูลภาครัฐ และสัญญาอนุญาตให้ใช้ข้อมูล
- 1.4.8 หน่วยงาน<sup>8</sup> หมายถึง ส่วนราชการ รัฐวิสาหกิจ องค์กรมหาชน องค์กรปกครองส่วนท้องถิ่น และหน่วยงานอื่นของรัฐ
- 1.4.9 เจ้าของข้อมูล (Data Owners)<sup>9</sup> หมายถึง บุคคลที่ทำหน้าที่ตรวจสอบดูแลข้อมูลโดยตรงสร้างความมั่นใจได้ว่าการบริหารจัดการข้อมูลสอดคล้องกับนโยบาย มาตรฐาน กฎระเบียบ หรือกฎหมาย เจ้าของข้อมูลทำการทบทวนและอนุมัติการดำเนินการต่าง ๆ ที่เกี่ยวข้องกับข้อมูล เช่น การเปลี่ยนแปลงเมทาดาทาและเกณฑ์การทำดาตาคleaning (Data Cleansing) นอกจากนี้ยังทำหน้าที่ในการให้สิทธิ์ในการเข้าถึงข้อมูล จัดชั้นความลับของข้อมูล เจ้าของข้อมูลมักจะอยู่ในตำแหน่งบริหาร เช่น ผู้อำนวยการฝ่ายหรือหัวหน้าส่วนงานบุคคลเป็น เจ้าของข้อมูลบุคคล ผู้อำนวยการฝ่ายหรือหัวหน้าส่วนงานการเงินเป็น เจ้าของข้อมูลการเงิน เป็นต้น

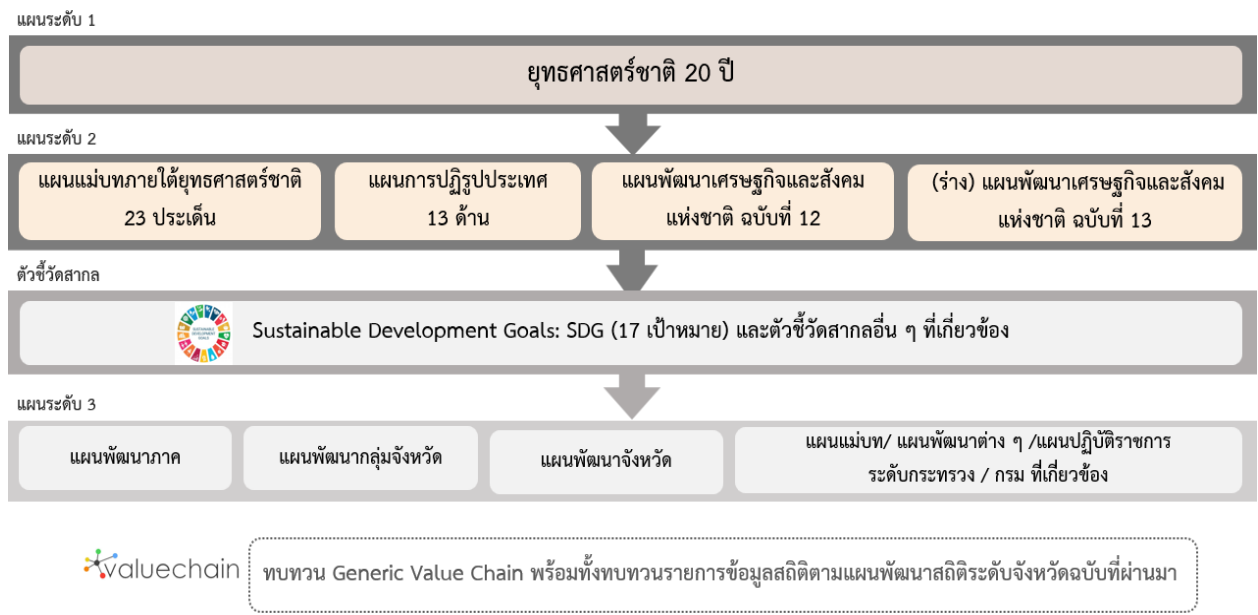
<sup>7</sup> ที่มา: (ร่าง) คำอธิบาย ข้อมูลหรือเมทาดาทา (Metadata) สำหรับชุดข้อมูลภาครัฐ

<sup>8</sup> ที่มา: พระราชบัญญัติสถิติ พ.ศ. 2550

<sup>9</sup> ที่มา: ธรรมาภิบาลข้อมูลภาครัฐ หน้า 36

## นโยบายและยุทธศาสตร์ที่เกี่ยวข้องกับการพัฒนาในระดับจังหวัด

การขับเคลื่อนในการจัดทำแผนพัฒนาสถิติระดับจังหวัด (พ.ศ. 2566 – 2570) ได้ศึกษายุทธศาสตร์ชาติ 20 ปี (พ.ศ. 2561 – 2580) แผนแม่บทภายใต้ยุทธศาสตร์ชาติ (23 ด้าน) แผนการปฏิรูปประเทศ (13 ด้าน) (ร่าง) แผนพัฒนาเศรษฐกิจและสังคมแห่งชาติ ฉบับที่ 13 (พ.ศ. 2566 – 2570) เป้าหมายการพัฒนาที่ยั่งยืน (Sustainable Development Goals: SDGs) และตัวชี้วัดสากลอื่น ๆ ที่สำคัญ เช่น การจัดอันดับขีดความสามารถในการแข่งขัน (International Institute for Management Development: IMD) ยุทธศาสตร์การพัฒนาของแผนแม่บท/แผนพัฒนาต่าง ๆ/แผนปฏิบัติการราชการระดับกระทรวง กรมที่เกี่ยวข้อง (ร่าง) กรอบแผนพัฒนาภาค (พ.ศ. 2566 – 2570) แผนพัฒนากลุ่มจังหวัด (พ.ศ. 2566 – 2570) แผนพัฒนาจังหวัด (พ.ศ. 2566 – 2570) หรือนโยบายของผู้บริหารในจังหวัด เป็นต้น พร้อมทั้งวิเคราะห์ความสอดคล้องเชื่อมโยงระหว่างประเด็นการพัฒนาจังหวัด ตัวชี้วัดการพัฒนากับแผนยุทธศาสตร์และแผนพัฒนาระดับต่าง ๆ เพื่อเป็นกรอบแนวคิดในการดำเนินการในครั้งนี้ ดังภาพ 2



ภาพ 2 กรอบแนวคิดการวิเคราะห์นโยบายและยุทธศาสตร์ที่เกี่ยวข้องกับการพัฒนาในระดับจังหวัด

## 2.1 การศึกษานโยบายและยุทธศาสตร์ที่เกี่ยวข้องกับการพัฒนาในระดับจังหวัด

การจัดทำแผนพัฒนาสถิติระดับจังหวัดสกลนคร (พ.ศ. 2566 – 2570) ได้มีการศึกษานโยบายและยุทธศาสตร์ที่เกี่ยวข้องเพื่อให้เกิดความเชื่อมโยงระหว่างแผนและข้อมูลสถิติที่ใช้ในกำหนดนโยบาย การจัดทำตัวชี้วัดเพื่อติดตามประเมินผล ดังนี้

### 2.1.1 ยุทธศาสตร์ชาติ 20 ปี (พ.ศ. 2561 – 2580)<sup>10</sup>

เครื่องมือสำคัญในการบริหารราชการแผ่นดินและใช้เป็นแนวทางในการสนับสนุนการตัดสินใจของผู้บริหาร รวมถึงการวางกรอบการพัฒนาประเทศให้เป็นไปในแนวทางที่เหมาะสมสอดคล้องกับการเปลี่ยนแปลงของประเทศ ทั้งในด้านเศรษฐกิจ สังคม และทรัพยากรธรรมชาติและสิ่งแวดล้อม ได้อย่างมีประสิทธิภาพ เพื่อให้บรรลุวิสัยทัศน์ “ประเทศไทยมีความมั่นคง มั่งคั่ง ยั่งยืน เป็นประเทศที่พัฒนาแล้ว ด้วยการพัฒนาตามหลักปรัชญาของเศรษฐกิจพอเพียง” หรือตามคติพจน์ “มั่นคง มั่งคั่ง ยั่งยืน” ประกอบด้วย 6 ยุทธศาสตร์โดยมีการแปลงยุทธศาสตร์สู่การปฏิบัติ ดังภาพ 3 เพื่อยกระดับศักยภาพของประเทศในหลากหลายมิติ พัฒนาคมนในทุกมิติและในทุกช่วงวัยให้เป็นคนดี คนเก่ง และมีคุณภาพ สร้างโอกาสและความเสมอภาคทางสังคม สร้างการเติบโตบนคุณภาพชีวิตที่เป็นมิตรกับสิ่งแวดล้อม และมีภาครัฐของประชาชนเพื่อประชาชนและประโยชน์ส่วนรวม



ภาพ 3 ยุทธศาสตร์ชาติ 6 ด้านและการแปลงยุทธศาสตร์สู่การปฏิบัติ, สำนักงานสภาพัฒนาการเศรษฐกิจและสังคมแห่งชาติ

<sup>10</sup> ที่มา: ยุทธศาสตร์ชาติ 20 ปี (พ.ศ. 2561 – 2580), ราชกิจจานุเบกษา เล่มที่ 135 ตอนที่ 82 ก

## 2.1.2 แผนแม่บทภายใต้ยุทธศาสตร์ชาติ<sup>11</sup>

แผนแม่บทภายใต้ยุทธศาสตร์ชาติเป็นส่วนสำคัญในการถ่ายทอดเป้าหมายและประเด็นยุทธศาสตร์ของยุทธศาสตร์ชาติลงสู่แผนระดับต่าง ๆ ต่อไป ซึ่งได้คำนึงถึงประเด็นร่วมหรือประเด็นตัดข้ามยุทธศาสตร์และการประสานเชื่อมโยงเป้าหมายของแต่ละแผนแม่บทภายใต้ยุทธศาสตร์ชาติให้มีความสอดคล้องไปในทิศทางเดียวกัน โดยแผนแม่บทภายใต้ยุทธศาสตร์ชาติจะประกอบด้วย สถานการณ์และแนวโน้มที่เกี่ยวข้องของแผนแม่บท เป้าหมายและตัวชี้วัดในการดำเนินการ ซึ่งแบ่งช่วงเวลาออกเป็น 4 ช่วง ช่วงละ 5 ปี รวมทั้งกำหนดแนวทางการพัฒนา และแผนงาน/โครงการที่สำคัญของแผนแม่บทภายใต้ยุทธศาสตร์ชาติ เพื่อเป็นกรอบในการดำเนินการของหน่วยงานที่เกี่ยวข้องให้บรรลุเป้าหมายการพัฒนาประเทศที่กำหนดไว้ในยุทธศาสตร์ว่า “ประเทศชาติมั่นคง ประชาชนมีความสุข เศรษฐกิจพัฒนาอย่างต่อเนื่อง สังคมเป็นธรรม ฐานทรัพยากรธรรมชาติยั่งยืน” โดยยกระดับศักยภาพของประเทศในหลายมิติ พัฒนาค้นในทุกมิติ และในทุกช่วงวัยให้เป็นคนดี เก่ง และมีคุณภาพ สร้างโอกาสและความเสมอภาคทางสังคม สร้างการเติบโตบนคุณภาพชีวิตที่เป็นมิตรกับสิ่งแวดล้อม และมีภาครัฐของประชาชนเพื่อประชาชนและประโยชน์ส่วนรวม โดยแผนแม่บทภายใต้ยุทธศาสตร์ชาติ มีจำนวน 23 ฉบับ ได้แก่

- 1) ความมั่นคง
- 2) การต่างประเทศ
- 3) การเกษตร
- 4) อุตสาหกรรมและบริการแห่งอนาคต
- 5) การท่องเที่ยว
- 6) พื้นที่และเมืองน่าอยู่อัจฉริยะ
- 7) โครงสร้างพื้นฐาน ระบบโลจิสติกส์ และดิจิทัล
- 8) ผู้ประกอบการและวิสาหกิจขนาดกลางและขนาดย่อมยุคใหม่
- 9) เขตเศรษฐกิจพิเศษ
- 10) การปรับเปลี่ยนค่านิยม และวัฒนธรรม
- 11) ศักยภาพคนตลอดช่วงชีวิต
- 12) การพัฒนาการเรียนรู้
- 13) การเสริมสร้างให้คนไทยมีสุขภาพพะวะที่ดี
- 14) ศักยภาพการกีฬา
- 15) พลังทางสังคม
- 16) เศรษฐกิจฐานราก
- 17) ความเสมอภาคและหลักประกันสังคม
- 18) การเติบโตอย่างยั่งยืน
- 19) การบริหารจัดการน้ำทั้งระบบ
- 20) การบริการประชาชนและประสิทธิภาพภาครัฐ
- 21) การต่อต้านการทุจริตและประพฤติมิชอบ
- 22) กฎหมายและกระบวนการยุติธรรม
- 23) การวิจัยและพัฒนานวัตกรรม

<sup>11</sup> ที่มา: สรุปลสาระสำคัญของแผนแม่บทภายใต้ยุทธศาสตร์ชาติ (พ.ศ. 2561 - 2580), สำนักงานสภาพัฒนาการเศรษฐกิจและสังคมแห่งชาติ

แผนแม่บทภายใต้ยุทธศาสตร์ชาติทั้ง 23 ฉบับ เป็นการกำหนดประเด็นในลักษณะที่มีการบูรณาการ และเชื่อมโยงระหว่างยุทธศาสตร์ชาติด้านที่เกี่ยวข้อง และประเด็นการพัฒนาจะไม่มีซ้ำซ้อนกันระหว่าง แผนแม่บทฯ เพื่อให้ส่วนราชการสามารถนำแผนแม่บทฯ ไปใช้ในทางปฏิบัติได้อย่างมีประสิทธิภาพ และ ป้องกันการเกิดความสับสน โดยแผนแม่บทภายใต้ยุทธศาสตร์ชาติเป็นแผนระดับที่ 2 ที่มีความสำคัญในการ เป็นแนวทางการพัฒนาและขับเคลื่อนประเทศเพื่อให้บรรลุเป้าหมายของยุทธศาสตร์ และถ่ายทอดไปสู่ แนวทางในการปฏิบัติในแผนระดับที่ 3 ของหน่วยงาน ตามมติคณะรัฐมนตรีเมื่อวันที่ 4 ธันวาคม 2560

นอกจากนี้ สำนักงานสภาพัฒนาการเศรษฐกิจและสังคมแห่งชาติได้จัดทำห่วงโซ่คุณค่าของประเทศ ไทย<sup>12</sup> (Final Value Chain Thailand) ที่ส่งผลให้บรรลุ 140 เป้าหมายแผนแม่บทย่อย ภายใต้แผนแม่บทภายใต้ ยุทธศาสตร์ (ฉบับแก้ไข ปี 2566)

### 2.1.3 แผนการปฏิรูปประเทศ (ฉบับปรับปรุง)<sup>13</sup>

แผนการปฏิรูปประเทศ (ฉบับปรับปรุง) เป็นแผนระดับที่ 2 ตามมติคณะรัฐมนตรี เมื่อวันที่ 4 ธันวาคม 2560 โดยส่งผลต่อการบรรลุเป้าหมายของยุทธศาสตร์ชาติ และแผนแม่บทภายใต้ยุทธศาสตร์ ซึ่งทุกหน่วยงานต้องดำเนินการตามกิจกรรมปฏิรูปประเทศที่จะส่งผลให้เกิดการเปลี่ยนแปลงต่อประชาชน อย่างมีนัยสำคัญ (Big Rock) นำไปสู่การปฏิบัติตามหลักความสัมพันธ์เชิงเหตุและผล (Causal Relationship: XYZ) เพื่อให้บรรลุผลสัมฤทธิ์ตามเป้าหมายของยุทธศาสตร์ชาติของแต่ละช่วงเวลา 5 ปี โดยแผนการปฏิรูป ประเทศ ฉบับปรับปรุงจะดำเนินการคู่ขนานไปกับเล่มแผนการปฏิรูปประเทศฉบับเดิมที่ประกาศใช้เมื่อเดือน เมษายน 2561 ที่เป็นกิจกรรมในลักษณะภารกิจปกติของหน่วยงาน ซึ่งแผนการปฏิรูปประเทศ 13 ด้าน ได้แก่ ด้านการเมือง ด้านการบริหารราชการแผ่นดิน ด้านกฎหมาย ด้านกระบวนการยุติธรรม ด้านเศรษฐกิจ ด้าน ทรัพยากรธรรมชาติและสิ่งแวดล้อม ด้านสาธารณสุข ด้านสื่อสารมวลชน เทคโนโลยีสารสนเทศ ด้านสังคม ด้านพลังงาน ด้านการป้องกันและปราบปรามการทุจริตและประพฤติมิชอบ ด้านการศึกษา ด้านวัฒนธรรม กีฬาแรงงาน และการพัฒนาทรัพยากรมนุษย์

### 2.1.4 (ร่าง) แผนพัฒนาเศรษฐกิจและสังคมแห่งชาติ ฉบับที่ 13 (พ.ศ. 2566 – 2570)<sup>14</sup>

(ร่าง) แผนพัฒนาเศรษฐกิจและสังคมแห่งชาติ ฉบับที่ 13 (พ.ศ. 2566 - 2570) เป็นแผนพัฒนาฯ ฉบับแรกที่เริ่มต้นกระบวนการร่างกรอบแผนแม่บทภายใต้ยุทธศาสตร์ชาติและจะมีผลในการใช้เป็นกรอบ เพื่อกำหนดแผนแม่บทภายใต้ยุทธศาสตร์ชาติ และแผนปฏิบัติการในช่วง 5 ปีที่สองของยุทธศาสตร์ชาติ 20 ปี โดยการกำหนดทิศทางการพัฒนาประเทศในระยะของแผนพัฒนาฯ ได้น้อมนำปรัชญาของเศรษฐกิจพอเพียง มาเป็นหลักในการขับเคลื่อนและวางแผนการพัฒนาประเทศ ไปสู่การบรรลุเป้าหมายในมิติต่าง ๆ ภายใต้ ยุทธศาสตร์ชาติได้อย่างเป็นรูปธรรม ซึ่งการกำหนดทิศทางการพัฒนาประเทศในระยะต่อไปจึงจำเป็นต้องให้ ความสำคัญกับปัจจัยทั้งภายนอกและภายใน ตลอดจนผลจากการเปลี่ยนแปลงของปัจจัยที่จะมีอิทธิพลต่อ โครงสร้างและองค์ประกอบของประเทศในทุกมิติ เพื่อนำมาประมวลผลประกอบการกำหนดทิศทางการพัฒนา ประเทศที่ควรจะมีไปในอนาคต บนหลักปรัชญาของเศรษฐกิจพอเพียงที่สอดคล้องกับเป้าหมายการพัฒนาที่ ยั่งยืนของโลก (SDGs)

<sup>12</sup> ที่มา: ห่วงโซ่คุณค่าของประเทศไทย (Value Chain Thailand) (ฉบับแก้ไขปี 2566) , สำนักงานสภาพัฒนาการเศรษฐกิจและสังคมแห่งชาติ

<sup>13</sup> ที่มา: แผนการปฏิรูปประเทศ (ฉบับปรับปรุง) , สำนักงานสภาพัฒนาการเศรษฐกิจและสังคมแห่งชาติ

<sup>14</sup> ที่มา: (ร่าง) แผนพัฒนาเศรษฐกิจและสังคมแห่งชาติ ฉบับที่ 13 (พ.ศ. 2566 - 2570) ตุลาคม 2564

(ร่าง) แผนพัฒนาฯ ฉบับที่ 13 มีจุดมุ่งหมายเพื่อขับเคลื่อนการพัฒนาประเทศให้สามารถบรรลุผลตามเป้าหมายการพัฒนาระยะยาวที่กำหนดไว้ในยุทธศาสตร์ชาติ โดยมุ่งหวังให้แผนพัฒนาฯ ฉบับที่ 13 (พ.ศ. 2566 - 2570) ทำหน้าที่เป็นกลไกในการขับเคลื่อนที่มีลำดับความสำคัญสูงต่อการพัฒนาประเทศในระยะ 5 ปี และเพื่อผลักดันให้ประเทศสามารถก้าวข้ามความท้าทายต่าง ๆ เพื่อขับเคลื่อนสู่ความเจริญเติบโตที่ทุกภาคส่วนได้รับประโยชน์อย่างเท่าเทียมกัน โดยมีวัตถุประสงค์เพื่อพลิกโฉมประเทศไทยสู่ “สังคมก้าวหน้า เศรษฐกิจสร้างมูลค่าอย่างยั่งยืน” จึงได้กำหนดเป้าหมายหลัก 5 ประการ ประกอบด้วย

- 1) การปรับโครงสร้างการผลิตสู่เศรษฐกิจฐานนวัตกรรม
- 2) การพัฒนาคนสำหรับโลกยุคใหม่
- 3) การมุ่งสู่สังคมแห่งโอกาสและความเป็นธรรม
- 4) การเปลี่ยนผ่านไปสู่ความยั่งยืน
- 5) การเสริมสร้างความสามารถของประเทศในการรับมือกับความเสี่ยงและการเปลี่ยนแปลงภายใต้บริบทโลกใหม่

ดังนั้น (ร่าง) แผนพัฒนาฯ ฉบับที่ 13 จึงได้กำหนดหมวดหมู่การพัฒนา จำนวน 13 ประการที่มีลักษณะเชิงบูรณาการ ซึ่งสามารถนำไปสู่การพัฒนาทั้งในด้านเศรษฐกิจ สังคม ทรัพยากรธรรมชาติและสิ่งแวดล้อมไปพร้อม ๆ กัน ทำให้หมวดหมู่แต่ละประการสามารถสนับสนุนเป้าหมายหลักได้มากกว่าหนึ่งข้อ โดยหมวดหมู่ทั้ง 13 ประการ แบ่งออกได้เป็น 4 มิติ ดังนี้

#### 1) มิติภาคการผลิตและบริการเป้าหมาย

- หมวดหมู่ที่ 1 ไทยเป็นประเทศชั้นนำด้านสินค้าเกษตรและเกษตรแปรรูปมูลค่าสูง
- หมวดหมู่ที่ 2 ไทยเป็นจุดหมายของการท่องเที่ยวที่เน้นคุณภาพและความยั่งยืน
- หมวดหมู่ที่ 3 ไทยเป็นฐานการผลิตยานยนต์ไฟฟ้าที่สำคัญของโลก
- หมวดหมู่ที่ 4 ไทยเป็นศูนย์กลางทางการแพทย์และสุขภาพมูลค่าสูง
- หมวดหมู่ที่ 5 ไทยเป็นประตูการค้าการลงทุนและยุทธศาสตร์ทางโลจิสติกส์ที่สำคัญของภูมิภาค
- หมวดหมู่ที่ 6 ไทยเป็นศูนย์กลางด้านดิจิทัลและอุตสาหกรรมอิเล็กทรอนิกส์อัจฉริยะของอาเซียน

#### 2) มิติโอกาสและความเสมอภาคทางเศรษฐกิจและสังคม

- หมวดหมู่ที่ 7 ไทยมีวิสาหกิจขนาดกลางและขนาดย่อมที่เข้มแข็ง มีศักยภาพสูง และสามารถแข่งขันได้
- หมวดหมู่ที่ 8 ไทยมีพื้นที่และเมืองอัจฉริยะที่น่าอยู่ ปลอดภัย เติบโตได้อย่างยั่งยืน
- หมวดหมู่ที่ 9 ไทยมีความยากจนข้ามรุ่นลดลง และคนไทยทุกคนมีความคุ้มครองทางสังคมที่เพียงพอ เหมาะสม

#### 3) มิติความยั่งยืนของทรัพยากรธรรมชาติและสิ่งแวดล้อม

- หมวดหมู่ที่ 10 ไทยมีเศรษฐกิจหมุนเวียนและสังคมคาร์บอนต่ำ
- หมวดหมู่ที่ 11 ไทยสามารถลดความเสี่ยงและผลกระทบจากภัยธรรมชาติและการเปลี่ยนแปลงสภาพภูมิอากาศ



#### 4) มิติปัจจัยผลักดันการพลิกโฉมประเทศ

หมุดหมายที่ 12 ไทยมีกำลังคนสมรรถนะสูง มุ่งเรียนรู้อย่างต่อเนื่อง ตอบโจทย์การพัฒนา  
แห่งอนาคต

หมุดหมายที่ 13 ไทยมีภาครัฐที่ทันสมัย มีประสิทธิภาพ และตอบโจทย์ประชาชน

#### 2.1.5 การพัฒนาที่ยั่งยืน (Sustainable Development)<sup>15</sup>

การพัฒนาที่ยั่งยืน (Sustainable Development) คือ แนวทางการพัฒนาที่ตอบสนองความต้องการของคนรุ่นปัจจุบัน โดยไม่ลดทอนความสามารถในการตอบสนอง ความต้องการของคนรุ่นหลัง (Brundtland Report, 1987) โดยการบรรลุการพัฒนาที่ยั่งยืน มีองค์ประกอบสำคัญ 3 ประการ ได้แก่ การเติบโตทางเศรษฐกิจ (Economic Growth) ความครอบคลุมทางสังคม (Social Inclusion) และการคุ้มครองสิ่งแวดล้อม (Environmental Protection)



ภาพ 4 17 เป้าหมายการพัฒนาที่ยั่งยืน, สำนักงานสภาพัฒนาการเศรษฐกิจและสังคมแห่งชาติ

<sup>15</sup> ที่มา: สำนักงานสภาพัฒนาการเศรษฐกิจและสังคมแห่งชาติ, <https://sdgs.nesdc.go.th/>

ในการประชุมสมัชชาสหประชาชาติสมัยสามัญ ครั้งที่ 70 เมื่อวันที่ 25 กันยายน 2558 ณ สำนักงานใหญ่สหประชาชาติ ประเทศไทยและประเทศสมาชิกสหประชาชาติรวม 193 ประเทศ ร่วมลงนามรับรองวาระการพัฒนาที่ยั่งยืน ค.ศ. 2030 (2030 Agenda for Sustainable Development) ซึ่งเป็นกรอบการพัฒนาของโลกเพื่อร่วมกันบรรลุการพัฒนาทางสังคม เศรษฐกิจ และสิ่งแวดล้อมอย่างยั่งยืน โดยไม่ทิ้งใครไว้ข้างหลัง ภายในปี ค.ศ. 2030 โดยกำหนดให้มีเป้าหมายการพัฒนาที่ยั่งยืน (Sustainable Development Goals: SDGs) เป็นแนวทางให้แต่ละประเทศดำเนินการร่วมกัน

เป้าหมายการพัฒนาที่ยั่งยืน (SDGs) 17 เป้าหมาย ประกอบไปด้วย 169 เป้าหมายย่อย (SDG Targets) ที่มีความเป็นสากล เชื่อมโยงและเกี่ยวพันกัน และกำหนดให้มี 247 ตัวชี้วัด เพื่อใช้ติดตามและประเมินความก้าวหน้าของการพัฒนา โดยสามารถจัดกลุ่ม SDGs ตามปัจจัยที่เชื่อมโยงกันใน 5 มิติ (5P) ได้แก่



ภาพ 5 การจัดกลุ่ม SDGs ตามปัจจัยที่เชื่อมโยงกันใน 5 มิติ (5P)

- 1) การพัฒนาคน (People) ให้มีความสำคัญกับการขจัดปัญหาความยากจนและความหิวโหย และลดความเหลื่อมล้ำในสังคม ประกอบด้วย
  - เป้าหมายที่ 1 : ขจัดความยากจน
  - เป้าหมายที่ 2 : ยุติความหิวโหย บรรลุความมั่นคงทางอาหารและยกระดับโภชนาการสำหรับทุกคนในทุกวัย
- 2) สิ่งแวดล้อม (Planet) ให้มีความสำคัญกับการปกป้องและรักษาทรัพยากรธรรมชาติและสภาพภูมิอากาศเพื่อพลเมืองโลกรุ่นต่อไป ประกอบด้วย
  - เป้าหมายที่ 10 : ลดความไม่เสมอภาคภายในประเทศและระหว่างประเทศ
- 3) เศรษฐกิจและความมั่งคั่ง (Prosperity) ส่งเสริมให้ประชาชนมีความเป็นอยู่ที่ดีและสอดคล้องกับธรรมชาติ ประกอบด้วย
  - เป้าหมายที่ 6 : สร้างหลักประกันให้มีน้ำใช้และมีการบริหารจัดการน้ำและสุขาภิบาลอย่างยั่งยืน
  - เป้าหมายที่ 13 : เร่งต่อสู้กับการเปลี่ยนแปลงสภาพภูมิอากาศและผลกระทบที่เกิดขึ้น

### 2.1.6 (ร่าง) กรอบแผนพัฒนาภาคตะวันออกเฉียงเหนือ (พ.ศ. 2566 – 2570)<sup>16</sup>

(ร่าง) กรอบแผนพัฒนาภาคตะวันออกเฉียงเหนือ (พ.ศ. 2566 – 2570) มีเป้าหมายการพัฒนาที่มุ่งพัฒนาเศรษฐกิจให้เกิดการขยายตัวอย่างต่อเนื่องและยั่งยืน และเกิดการกระจายรายได้อย่างทั่วถึงทุกพื้นที่ ควบคู่กับคุณภาพชีวิตของประชาชนที่ดี

#### เป้าหมาย

- 1) อัตราการเจริญเติบโตทางเศรษฐกิจของภาคตะวันออกเฉียงเหนือขยายตัวเพิ่มขึ้น
- 2) สัมประสิทธิ์ความไม่เสมอภาค (Gini Coefficient) ในการกระจายรายได้ของภาคตะวันออกเฉียงเหนือลดลง

#### ประเด็นการพัฒนาเพื่อให้บรรลุผลตามทิศทางการพัฒนาภาคตะวันออกเฉียงเหนือ มีดังนี้

- 1) บริหารจัดการน้ำให้เพียงพอต่อการพัฒนาเศรษฐกิจและคุณภาพชีวิตอย่างยั่งยืน
- 2) การแก้ปัญหาความยากจนและพัฒนาคุณภาพชีวิตผู้มีรายได้น้อยเพื่อลดความเหลื่อมล้ำทางสังคม
- 3) สร้างความเข้มแข็งฐานเศรษฐกิจภายในควบคู่กับการแก้ปัญหาทรัพยากรธรรมชาติและสิ่งแวดล้อม
- 4) พัฒนาการท่องเที่ยวเชิงบูรณาการ
- 5) ใช้โอกาสจากการพัฒนาโครงข่ายคมนาคมขนส่งที่เชื่อมโยงพื้นที่เศรษฐกิจหลักภาคกลาง และพื้นที่เขตพัฒนาพิเศษภาคตะวันออก (EEC) เพื่อพัฒนาเมืองและพื้นที่เศรษฐกิจใหม่ ๆ ของภาค
- 6) พัฒนาความร่วมมือและใช้ประโยชน์จากข้อตกลงกับประเทศเพื่อนบ้านในการสร้างความเข้มแข็งทางเศรษฐกิจตามแนวชายแดนและแนวระเบียงเศรษฐกิจ

### 2.1.7 แผนพัฒนาจังหวัดสกลนคร พ.ศ. 2566 – 2570<sup>17</sup>

แผนพัฒนาจังหวัดสกลนคร (พ.ศ. 2566 – 2570) จัดทำขึ้นเพื่อให้จังหวัดสกลนครมีทิศทางการดำเนินงานที่ชัดเจน สอดคล้องเชื่อมโยงกับยุทธศาสตร์ชาติ แผนแม่บทภายใต้ยุทธศาสตร์ชาติ แผนการปฏิรูปประเทศ แผนพัฒนาเศรษฐกิจและสังคมแห่งชาติ นโยบายรัฐบาล แผนรายสาขาต่าง ๆ ข้อสั่งการนายกรัฐมนตรี แผนพัฒนาภาค และบริบทที่เกี่ยวข้อง รวมทั้งใช้เป็นแนวทางในการขับเคลื่อนการดำเนินงาน และการติดตามประเมินผลได้อย่างมีประสิทธิภาพและบรรลุผลสัมฤทธิ์ ซึ่งได้มีการกำหนดเป้าหมายการพัฒนาพันธกิจ ประเด็นการพัฒนา เป้าประสงค์ ตัวชี้วัดความสำเร็จตามเป้าหมายการพัฒนาและแนวทางการพัฒนาจังหวัด

คณะกรรมการบริหารงานจังหวัดแบบบูรณาการ (ก.บ.จ.) ดำเนินการจัดทำแผนพัฒนาจังหวัดสกลนคร 5 ปี (พ.ศ. 2566 – 2570) ฉบับปีงบประมาณ พ.ศ. 2566 เพื่อเป็นกรอบทิศทางการพัฒนาจังหวัด และแนวทางการแก้ไขปัญหาที่ครอบคลุมทุกมิติการพัฒนา ทั้งการพัฒนาด้านเศรษฐกิจ ด้านสังคมและคุณภาพชีวิต ด้านทรัพยากรธรรมชาติและสิ่งแวดล้อม และการพัฒนาด้านความมั่นคง ได้ผ่านกระบวนการประชุมหารือร่วมกันกับทุกภาคส่วน ทั้งภาครัฐ ภาคเอกชน และภาคประชาสังคมในพื้นที่ ตามมาตรา 19 แห่งพระราชกฤษฎีกาว่าด้วยการบริหารงานจังหวัดและกลุ่มจังหวัดแบบบูรณาการ พ.ศ. 2551 โดยแบ่งประเด็นการพัฒนา ดังนี้

<sup>16</sup> ที่มา: [https://www.nesdc.go.th/ewt\\_dl\\_link.php?nid=11684&filename=index](https://www.nesdc.go.th/ewt_dl_link.php?nid=11684&filename=index)

<sup>17</sup> ที่มา: <http://sakonnakhon.go.th/2020/?wpdmpromo=แผนพัฒนาจังหวัดสกลนคร-5-ป>

ประเด็นการพัฒนาที่ 1 การพัฒนาการเกษตรและอุตสาหกรรมเกษตรตามหลักปรัชญาเศรษฐกิจพอเพียง

ประเด็นการพัฒนาที่ 2 การพัฒนาการค้า การลงทุน และการท่องเที่ยว

ประเด็นการพัฒนาที่ 3 การพัฒนาทรัพยากรมนุษย์เพื่อส่งเสริมคุณภาพชีวิตที่ดี

ประเด็นการพัฒนาที่ 4 การพัฒนาทรัพยากรธรรมชาติและสิ่งแวดล้อมแบบบูรณาการอย่างสมดุลและยั่งยืน

ประเด็นการพัฒนาที่ 5 การบริหารกิจการบ้านเมืองที่ดีตามหลักธรรมาภิบาลและความมั่นคง

**เป้าหมายการพัฒนาจังหวัด :** “เป็นแหล่งเกษตรปลอดภัย ก้าวไกลการค้า การลงทุน พัฒนาการท่องเที่ยวสู่อนุภูมิภาคลุ่มแม่น้ำโขง”

#### **พันธกิจ**

พันธกิจที่ 1 บริหารยุทธศาสตร์จังหวัดสกลนครสู่การพัฒนาอย่างยั่งยืนตามหลักปรัชญาเศรษฐกิจพอเพียง

พันธกิจที่ 2 ประสานงานส่งเสริม สนับสนุน และเสริมสร้างความร่วมมือทุกภาคส่วนในจังหวัดสกลนครอย่างบูรณาการ สู่การพัฒนาอย่างยั่งยืน

พันธกิจที่ 3 กำกับตรวจสอบและควบคุมการบริหารราชการจังหวัดสกลนครตามหลักการบริหาร กิจการบ้านเมืองที่ดี

#### **ตัวชี้วัดความสำเร็จตามเป้าหมายการพัฒนาจังหวัดสกลนคร**

##### **เป้าหมายรวม**

“เพิ่มมูลค่าผลิตภัณฑ์มวลรวม และรายได้ของประชาชน”

##### **ตัวชี้วัดรวม**

- 1) มูลค่าผลิตภัณฑ์มวลรวม จังหวัดสกลนคร (GPP) เพิ่มขึ้นร้อยละ 5 จากปีที่ผ่านมา
- 2) รายได้ต่อหัวต่อปีของประชากรเพิ่มขึ้นร้อยละ 5 จากปีที่ผ่านมา

## **2.2 การวิเคราะห์ประเด็นการพัฒนาจังหวัดภายใต้แผนพัฒนาจังหวัดที่เป็นปัจจุบันที่สอดคล้องกับนโยบายและยุทธศาสตร์ต่าง ๆ ที่เกี่ยวข้องกับการพัฒนาในระดับจังหวัด**

ตามที่ สำนักงานสถิติแห่งชาติดำเนินงานในการขับเคลื่อนแผนแม่บทระบบสถิติประเทศไทย ฉบับที่ 2 (พ.ศ. 2559-2564) เพื่อพัฒนาระบบสถิติของประเทศไปสู่เป้าหมายตามวิสัยทัศน์ที่กำหนดไว้ต่อเนื่องจากแผนแม่บทระบบสถิติประเทศไทย ฉบับที่ 1 ว่า “ประเทศไทยมีระบบสถิติที่ทุกหน่วยงานร่วมกันขับเคลื่อนเพื่อให้เกิดสถิติทางการที่ใช้ในการพัฒนาประเทศ” โดยมีเป้าประสงค์หลัก คือ การพัฒนาข้อมูลสถิติให้มีมาตรฐานคุณภาพ และการบูรณาการ/การแลกเปลี่ยนเชื่อมโยงข้อมูลระหว่างหน่วยงานสู่การนำไปใช้ประโยชน์ร่วมกัน ในการตอบโจทย์การตัดสินใจและกำหนดนโยบาย การพัฒนาทุกระดับ (ประเทศ ภารกิจ และพื้นที่) ซึ่งได้กำหนดยุทธศาสตร์การพัฒนาระบบสถิติของประเทศไว้ 5 ยุทธศาสตร์ ดังนี้

- ยุทธศาสตร์ที่ 1 การพัฒนาระบบสถิติของประเทศเพื่อการวางแผนและติดตามผลการพัฒนา ระดับประเทศและระดับจังหวัด/กลุ่มจังหวัด

- ยุทธศาสตร์ที่ 2 การบูรณาการสถิติจากข้อมูลการบริหารงานและสถิติจากการสำรวจและการเชื่อมโยงสถิติ

- ยุทธศาสตร์ที่ 3 การพัฒนาคุณภาพสถิติให้ได้มาตรฐานสากล

- ยุทธศาสตร์ที่ 4 การให้บริการสถิติที่สะดวกต่อการเข้าถึง เข้าใจ และใช้ประโยชน์
- ยุทธศาสตร์ที่ 5 การเสริมสร้างความเข้มแข็งของหน่วยสถิติและการพัฒนาสมรรถนะบุคลากรภาครัฐในด้านสถิติและเทคโนโลยีสารสนเทศ

อย่างไรก็ตาม แม้หน่วยงานต่าง ๆ ผลิตข้อมูลสถิติจำนวนมากเพื่อตอบสนองการใช้ประโยชน์หลากหลายวัตถุประสงค์ แต่แผนแม่บทระบบสถิติฯ จะครอบคลุมการบริหารจัดการเฉพาะ “สถิติทางการ” ซึ่งเป็นสถิติที่มีความสำคัญจำเป็นต่อการกำหนดนโยบายและติดตามสถานการณ์การพัฒนาระดับชาติ ระดับภารกิจ และระดับพื้นที่เท่านั้น โดยคณะกรรมการสถิติรายสาขา และพื้นที่จะทำหน้าที่เป็นกลไกสำคัญในการบริหารจัดการสถิติแต่ละสาขา และพื้นที่ ภายใต้กรอบนโยบายและยุทธศาสตร์การพัฒนาระบบสถิติของประเทศ และรายงานความก้าวหน้าและปัญหาอุปสรรคต่อคณะกรรมการจัดระบบสถิติประเทศไทย 3 ด้าน (ด้านสังคม ด้านเศรษฐกิจ และด้านทรัพยากรธรรมชาติและสิ่งแวดล้อม)

สำหรับการพัฒนาระบบสถิติในระดับพื้นที่ เป็นการพัฒนาต่อยอดและขยายชุดข้อมูลเพื่อสนับสนุนการตัดสินใจจากประเด็นยุทธศาสตร์การพัฒนาจังหวัด 3 ด้าน คือ ด้านสังคม ด้านเศรษฐกิจ และด้านทรัพยากรธรรมชาติและสิ่งแวดล้อม รวมทั้งชุดข้อมูลที่มีความเชื่อมโยงกับตัวชี้วัดการพัฒนาจังหวัดและภาคที่สอดคล้องกับร่างยุทธศาสตร์ชาติ ระยะ 20 ปี และแผนพัฒนาเศรษฐกิจและสังคมแห่งชาติ ฉบับที่ 13 (พ.ศ. 2565 - 2570) โดยการบูรณาการภารกิจระดับพื้นที่ (Area Base) ภารกิจของหน่วยงาน (Function Base) และภารกิจตามนโยบายของรัฐบาล (Agenda Base) ซึ่งจะนำไปสู่การขับเคลื่อนประเทศบนฐานข้อมูลที่มีอยู่จริง เกิดธรรมาภิบาลในการเข้าถึงข้อมูลเชิงยุทธศาสตร์ของประชาชน และก่อให้เกิดการใช้งบประมาณในการพัฒนาพื้นที่อย่างมีประสิทธิภาพ รวมทั้งเกิดประสิทธิผลต่อการพัฒนาประเทศโดยรวม ซึ่งมีความจำเป็นต้องมีการพัฒนาเสริมสร้างศักยภาพของบุคลากรในด้านสถิติและสารสนเทศ

การจัดทำยุทธศาสตร์จังหวัด การนำข้อมูลสถิติไปใช้ประโยชน์ และการบริหารจัดการอย่างมีส่วนร่วมในระดับจังหวัด/ภาค เพื่อให้เกิดการผลิตและการใช้ข้อมูลสนับสนุนการตัดสินใจอย่างเป็นระบบ และเป็นประโยชน์ในการพัฒนาพื้นที่อย่างต่อเนื่อง

ดังนั้น จึงได้จัดทำแผนพัฒนาสถิติระดับพื้นที่ จังหวัดสกลนคร โดยการศึกษาประเด็นยุทธศาสตร์ของจังหวัด เพื่อจัดทำผังสถิติทางการของข้อมูลที่สำคัญ จำเป็น และเพียงพอต่อการตัดสินใจ ในระดับพื้นที่ รวมทั้งมีความสอดคล้องกับตัวชี้วัดการพัฒนาจังหวัดที่สอดคล้องกับแผนพัฒนาเศรษฐกิจ และสังคมแห่งชาติ ฉบับที่ 13 (พ.ศ. 2565 - 2570) และยุทธศาสตร์ชาติ ระยะ 20 ปี ผ่านกลไกของคณะกรรมการสถิติระดับจังหวัด เพื่อให้มีชุดข้อมูลสถิติและสารสนเทศในการสนับสนุนยุทธศาสตร์ของจังหวัด พร้อมนำเสนอแนวทางการพัฒนาการเก็บข้อมูลสำคัญในการพัฒนาพื้นที่ต่อไป

#### 1. วัตถุประสงค์ของการจัดทำแผนพัฒนาสถิติระดับพื้นที่ จังหวัดสกลนคร

1.1 เพื่อศึกษาประเด็นยุทธศาสตร์ตามแผนพัฒนาจังหวัด แผนพัฒนาเศรษฐกิจและสังคมแห่งชาติ ฉบับที่ 13 (พ.ศ. 2565 - 2570) และยุทธศาสตร์ชาติ ระยะ 20 ปี พร้อมทั้งกำหนดหน่วยงานที่ต้องรับผิดชอบในการจัดทำข้อมูลที่ยังไม่มีหน่วยงานใดดำเนินการ และเชื่อมโยง/บูรณาการข้อมูลในระดับพื้นที่

1.2 เพื่อจัดทำชุดข้อมูลสถิติและสารสนเทศ (ผังสถิติทางการระดับจังหวัด) ที่สนับสนุนยุทธศาสตร์จังหวัด และจัดทำแผนพัฒนาสถิติระดับพื้นที่ที่สอดคล้องกับตัวชี้วัดแผนพัฒนาจังหวัด และแผนพัฒนาเศรษฐกิจและสังคมแห่งชาติ ฉบับที่ 13 (พ.ศ. 2565 - 2570) และยุทธศาสตร์ชาติ ระยะ 20 ปี

1.3 เพื่อส่งเสริมการเข้าถึง เข้าใจ และใช้ประโยชน์ของข้อมูลสถิติและสารสนเทศร่วมกัน

1.4 เพื่อสร้างเครือข่ายการทำงานและสร้างมีส่วนร่วมของหน่วยงานจัดเก็บข้อมูลในระดับพื้นที่

1.5 เพื่อพัฒนาบุคลากรด้านสถิติของหน่วยงานที่เกี่ยวข้อง ให้มีความเป็นมืออาชีพด้านข้อมูลสถิติและสารสนเทศ ที่สนับสนุนยุทธศาสตร์ในระดับพื้นที่ และมีความรู้ความเข้าใจในกระบวนการนำแผนพัฒนาสถิติระดับพื้นที่เข้าเป็นส่วนหนึ่งของแผนพัฒนาจังหวัด และแผนปฏิบัติราชการประจำปีของจังหวัด

## 2. แนวทางการจัดทำแผนพัฒนาสถิติระดับพื้นที่ จังหวัดสกลนคร

การจัดทำแผนพัฒนาสถิติระดับพื้นที่ จังหวัดสกลนคร ครั้งนี้ มีแนวทางการดำเนินการ ดังนี้

2.1 ศึกษาประเด็นยุทธศาสตร์ตามแผนพัฒนาจังหวัดสกลนคร (พ.ศ.2561-2564) แผนพัฒนาเศรษฐกิจและสังคมแห่งชาติ ฉบับที่ 13 (พ.ศ. 2565 - 2570) และร่างยุทธศาสตร์ชาติ ระยะ 20 ปี

2.2 ปรับปรุงภารกิจและองค์ประกอบของคณะกรรมการสถิติระดับจังหวัดให้สอดคล้องกับการจัดทำแผนพัฒนาสถิติระดับพื้นที่ และการปฏิรูประบบ

2.3 จัดทำผังรายการข้อมูลสถิติพื้นฐาน ประกอบด้วย ด้านสังคม ด้านเศรษฐกิจ ด้านทรัพยากรธรรมชาติและสิ่งแวดล้อม พร้อมทั้งจัดทำผังรายการข้อมูลสถิติ ตัวชี้วัด ตามประเด็นยุทธศาสตร์ในแผนพัฒนาจังหวัด (พ.ศ. 2565 - 2570)

2.4 ประชุมคณะกรรมการสถิติระดับจังหวัด/หรือผู้ที่เกี่ยวข้องกับการจัดทำ (ร่าง) แผนพัฒนาสถิติระดับพื้นที่ จังหวัดสกลนคร เพื่อนำเสนอและขอมติเห็นชอบในเรื่องต่าง ๆ ดังนี้

- (ร่าง) แผนพัฒนาสถิติระดับพื้นที่ จังหวัดสกลนคร
- ผังรายการข้อมูลสถิติพื้นฐาน ทั้ง 3 ด้าน
- ผังรายการข้อมูลสถิติที่สนับสนุนประเด็นยุทธศาสตร์จังหวัด

2.5 จัดทำแผนพัฒนาสถิติระดับพื้นที่ จังหวัดสกลนคร รวบรวมข้อมูลตามผังรายการข้อมูลสถิติที่แสดงชื่อยุทธศาสตร์ ประเด็นยุทธศาสตร์ ตัวชี้วัด รายการสถิติ สถานะข้อมูล วิธีการเก็บรวบรวมข้อมูล หน่วยวัด ความถี่ของข้อมูล ระดับการนำเสนอ และหน่วยงานผู้รับผิดชอบ ทั้งนี้รายการสถิติในผังสถิติทางการบางรายการอาจจะยังไม่มีการผลิต หรือขาดหน่วยงานที่รับผิดชอบในปัจจุบัน ซึ่งจะต้องได้รับการพิจารณาเป็นส่วนหนึ่งของยุทธศาสตร์การพัฒนาในลำดับต่อไป

2.6 เผยแพร่แผนพัฒนาสถิติระดับพื้นที่ จังหวัดสกลนคร และนำเสนอต่อคณะกรรมการจัดทำแผนพัฒนาจังหวัด และแผนปฏิบัติราชการประจำปีของจังหวัด พร้อมทั้งนำเสนอข้อมูลสถิติที่สนับสนุนแผนพัฒนาจังหวัด เช่น แผนพัฒนาคุณภาพชีวิตคนพิการจังหวัด

2.7 ติดตาม ประเมินผล และข้อเสนอแนะการพัฒนาการจัดเก็บข้อมูลและเสนอแผนการพัฒนาในอนาคต

สำนักงานสถิติจังหวัดในฐานะฝ่ายเลขานุการคณะกรรมการสถิติระดับจังหวัดได้ดำเนินการหารือร่วมกับสำนักงานจังหวัดเกี่ยวกับการวิเคราะห์ประเด็นการพัฒนาจังหวัดที่สอดคล้องกับนโยบายและยุทธศาสตร์ต่าง ๆ ที่เกี่ยวข้องกับการพัฒนาในระดับจังหวัด สามารถสรุปความสอดคล้องเชื่อมโยงระหว่างประเด็นยุทธศาสตร์การพัฒนา และตัวชี้วัดของจังหวัดสกลนคร กับประเด็นหมุดหมายและตัวชี้วัดตาม (ร่าง) แผนพัฒนาฯ ฉบับที่ 13 โดยมีวัตถุประสงค์ดังต่อไปนี้

### วัตถุประสงค์

- 1) เพื่อพัฒนาการเกษตรและอุตสาหกรรมเกษตรให้ได้มาตรฐานโดยนวัตกรรมสู่ความมั่นคงและยั่งยืน
- 2) เพื่อพัฒนาจังหวัดสกลนครเป็นมหานครแห่งพหุภพ

3) เพื่อพัฒนาผลิตภัณฑ์ชุมชนในจังหวัดให้มีคุณภาพมาตรฐานและสอดคล้องกับความต้องการของตลาด

4) เพื่อให้การพัฒนาการท่องเที่ยว 3 ธรรม (ธรรมะ ธรรมชาติ และวัฒนธรรมประเพณี) ของจังหวัดสกลนคร เป็นที่ยอมรับอย่างแพร่หลาย

5) เพื่อให้ประชาชนมีคุณภาพชีวิตที่ดีและดำรงชีวิตตามปรัชญาเศรษฐกิจพอเพียง

6) เพื่อให้การบริหารการจัดการทรัพยากรธรรมชาติและสิ่งแวดล้อมอย่างบูรณาการ มีประสิทธิภาพ และสามารถตอบสนองต่อการพัฒนาที่ยั่งยืน

7) เพื่อให้การบริหารงานของจังหวัดสกลนครเป็นไปตามหลักธรรมาภิบาลและความมั่นคงสามารถอำนวยความสะดวกให้แก่ประชาชน ให้ได้รับความพึงพอใจในการรับบริการของจังหวัด

ภาพ 6 ความเชื่อมโยงของวิสัยทัศน์ พันธกิจ เป้าประสงค์รวม และประเด็นยุทธศาสตร์



ตาราง 1 การวิเคราะห์ประเด็นการพัฒนาจังหวัดภายใต้แผนพัฒนาจังหวัดที่เป็นปัจจุบัน ที่สอดคล้องกับ ยุทธศาสตร์ชาติ (พ.ศ. 2561 – 2580)

ยุทธศาสตร์ชาติ (พ.ศ. 2561 – 2580)	ประเด็นการพัฒนาจังหวัด
1. ยุทธศาสตร์ด้านความมั่นคง	- <b>ประเด็นการพัฒนาที่ 2</b> การพัฒนาการค้า การลงทุน และการท่องเที่ยว
2. ยุทธศาสตร์ด้านการสร้างความสามารถในการแข่งขัน	- <b>ประเด็นการพัฒนาที่ 3</b> การพัฒนาทรัพยากรมนุษย์เพื่อส่งเสริมคุณภาพชีวิตที่ดี
3. ยุทธศาสตร์การพัฒนาและเสริมสร้างศักยภาพคน	- <b>ประเด็นการพัฒนาที่ 4</b> การพัฒนาทรัพยากรธรรมชาติและสิ่งแวดล้อมแบบบูรณาการอย่างสมดุลและยั่งยืน
4. ยุทธศาสตร์การสร้างโอกาสความเสมอภาคและความเท่าเทียมกันทางสังคม	- <b>ประเด็นการพัฒนาที่ 5</b> การบริหารกิจการบ้านเมืองที่ดีตามหลัก ธรรมาภิบาลและความมั่นคง
5. ยุทธศาสตร์การสร้างความเติบโตบนคุณภาพชีวิตที่เป็นมิตรต่อสิ่งแวดล้อม	
6. ยุทธศาสตร์ด้านการปรับสมดุลและพัฒนาระบบการบริหารจัดการภาครัฐ	

ตาราง 2 การวิเคราะห์ประเด็นการพัฒนาจังหวัดภายใต้แผนพัฒนาจังหวัดที่เป็นปัจจุบัน ที่สอดคล้องกับ ประเด็นยุทธศาสตร์ตามแผนพัฒนาเศรษฐกิจและสังคมแห่งชาติ ฉบับที่ 13

ประเด็นหมุดหมาย (ร่าง) แผนฯ ฉบับที่ 13	ประเด็นยุทธศาสตร์การพัฒนาจังหวัดสกลนคร
หมุดหมายที่ 1 : ไทยเป็นประเทศชั้นนำด้านสินค้าเกษตรและเกษตรแปรรูปมูลค่าสูง	- <b>ประเด็นการพัฒนาที่ 1</b> การพัฒนาการเกษตรและอุตสาหกรรมเกษตรตามหลักปรัชญาเศรษฐกิจพอเพียง
หมุดหมายที่ 2 : ไทยเป็นจุดหมายของการท่องเที่ยวที่เน้นคุณภาพและความยั่งยืน	- <b>ประเด็นการพัฒนาที่ 2</b> การพัฒนาการค้า การลงทุน และการท่องเที่ยว
หมุดหมายที่ 3 : ไทยเป็นฐานการผลิตยานยนต์ไฟฟ้าที่สำคัญของโลก	-
หมุดหมายที่ 4 : ไทยเป็นศูนย์กลางทางการแพทย์และสุขภาพมูลค่าสูง	-
หมุดหมายที่ 5 : ไทยเป็นประตูการค้าการลงทุนและยุทธศาสตร์ทางโลจิสติกส์ที่สำคัญของภูมิภาค	- <b>ประเด็นการพัฒนาที่ 2</b> การพัฒนาการค้า การลงทุน และการท่องเที่ยว
หมุดหมายที่ 6 : ไทยเป็นฐานการผลิตอุปกรณ์อิเล็กทรอนิกส์อัจฉริยะที่สำคัญของโลก	-
หมุดหมายที่ 7 : ไทยมีวิสาหกิจขนาดกลางและขนาดย่อมที่เข้มแข็ง มีศักยภาพสูง และสามารถแข่งขันได้	- <b>ประเด็นการพัฒนาที่ 2</b> การพัฒนาการค้า การลงทุน และการท่องเที่ยว



ประเด็นหมุดหมาย (ร่าง) แผนฯ ฉบับที่ 13	ประเด็นยุทธศาสตร์การพัฒนาจังหวัดสกลนคร
หมุดหมายที่ 8 : ไทยมีพื้นที่และเมืองอัจฉริยะที่น่าอยู่ ปลอดภัย เติบโตได้อย่างยั่งยืน	- <b>ประเด็นการพัฒนาที่ 3</b> การพัฒนาทรัพยากรมนุษย์ เพื่อส่งเสริมคุณภาพชีวิตที่ดี
หมุดหมายที่ 9 : ไทยมีความยากจนข้ามรุ่นลดลง และคนไทยทุกคนมีความคุ้มครองทางสังคมที่เพียงพอ เหมาะสม	- <b>ประเด็นการพัฒนาที่ 5</b> การบริหารกิจการบ้านเมืองที่ดีตามหลักธรรมาภิบาลและความมั่นคง
หมุดหมายที่ 10 : ไทยมีเศรษฐกิจหมุนเวียนและสังคมคาร์บอนต่ำ	-
หมุดหมายที่ 11 : ไทยสามารถลดความเสี่ยงและผลกระทบจากภัยธรรมชาติและ การเปลี่ยนแปลงสภาพภูมิอากาศ	- <b>ประเด็นการพัฒนาที่ 4</b> การพัฒนาทรัพยากรธรรมชาติและสิ่งแวดล้อมแบบบูรณาการอย่างสมดุลและยั่งยืน
หมุดหมายที่ 12 : ไทยมีกำลังคนสมรรถนะสูง มุ่งเรียนรู้อย่างต่อเนื่อง ตอบโจทย์การพัฒนาแห่งอนาคต	- <b>ประเด็นการพัฒนาที่ 3</b> การพัฒนาทรัพยากรมนุษย์ เพื่อส่งเสริมคุณภาพชีวิตที่ดี
หมุดหมายที่ 13 : ไทยมีภาครัฐที่ทันสมัย มีประสิทธิภาพ และตอบโจทย์ประชาชน	- <b>ประเด็นการพัฒนาที่ 5</b> การบริหารกิจการบ้านเมืองที่ดีตามหลักธรรมาภิบาลและความมั่นคง

ตาราง 3 ความสอดคล้องระหว่างตัวชี้วัดตามแผนพัฒนาจังหวัดสกลนคร (พ.ศ. 2566-2570) และตัวชี้วัดตามแผนพัฒนาเศรษฐกิจและสังคมแห่งชาติ ฉบับที่ 13

ประเด็นหมุดหมาย (ร่าง) แผนฯ ฉบับที่ 13	ประเด็นการพัฒนาจังหวัดสกลนคร
<p><b>หมุดหมายที่ 1 :</b> ไทยเป็นประเทศชั้นนำด้านสินค้าเกษตรและเกษตรแปรรูปมูลค่าสูง</p> <ul style="list-style-type: none"> <li>- <u>ผลิตภัณฑ์มวลรวมในประเทศสาขาเกษตรเติบโตร้อยละ 4.5 ต่อปี</u></li> <li>- รายได้สุทธิต่อครัวเรือนเกษตรกร ไม่ต่ำกว่า 537,000 บาทต่อครัวเรือน</li> <li>- พื้นที่ทำเกษตรกรรมยั่งยืน เพิ่มขึ้นเป็น 10 ล้านไร่</li> <li>- พื้นที่เพาะปลูกพืชที่ไม่เหมาะสมลดลงร้อยละ 10</li> <li>- ภาคเกษตรมีผลิตภาพการผลิตรวม (TFP) เฉลี่ยร้อยละ 1.5 เมื่อสิ้นสุดแผนพัฒนาฯ ฉบับที่ 13</li> <li>- มีตลาดกลางสินค้าเกษตรภูมิภาคในภาคเหนือ 2 แห่ง ภาคตะวันออกเฉียงเหนือ 2 แห่ง ภาคใต้ 2 แห่ง ภาคกลาง 1 แห่ง และภาคตะวันออก 1 แห่ง</li> </ul>	<p><b>ประเด็นการพัฒนาที่ 1</b> การพัฒนาการเกษตรและอุตสาหกรรมเกษตรตามหลักปรัชญาเศรษฐกิจพอเพียง</p> <ul style="list-style-type: none"> <li>- <u>ร้อยละมูลค่าผลิตภัณฑ์มวลรวมจังหวัดสกลนคร (GPP) ภาคเกษตรเพิ่มขึ้น จากปีที่ผ่านมา</u></li> <li>- จำนวนแปลง/ฟาร์มที่ผ่านมาตรฐาน สินค้าเกษตร GAP เพิ่มขึ้นต่อปี</li> <li>- จำนวนพื้นที่ผลิตเกษตรอินทรีย์เพิ่มขึ้น/ไร่</li> <li>- <u>ร้อยละของจำนวนสถาบันเกษตรกรผ่านเกณฑ์มาตรฐานของกรมส่งเสริมสหกรณ์ของจำนวนสถาบันที่นำมาจัดมาตรฐานเกษตรกร</u></li> <li>- <u>จำนวนผู้ผ่านการอบรมเกษตรกร Yong smart farmer เพิ่มขึ้น</u></li> </ul>

ประเด็นหมุดหมาย (ร่าง) แผนฯ ฉบับที่ 13	ประเด็นการพัฒนาจังหวัดสกลนคร
<ul style="list-style-type: none"> <li>- น้ำไหลลงอ่างเก็บน้ำทั้งประเทศมีปริมาณอย่างน้อย 40,000 ล้านลูกบาศก์เมตรต่อปี</li> <li>- ระบบชลประทานมีประสิทธิภาพไม่ต่ำกว่าร้อยละ 75</li> <li>- เกิดการใช้น้ำซ้ำในพื้นที่เกษตรนอกเขตชลประทาน ไม่ต่ำกว่าร้อยละ 20 ของพื้นที่</li> <li>- พื้นที่ที่สามารถลดความเสี่ยงภัยน้ำท่วม-น้ำแล้ง และเกิดระบบจัดการน้ำชุมชน จำนวน 4,000 ตำบล</li> <li>- <u>จำนวนสหกรณ์ภาคเกษตรในชั้นที่ 1 ตามเกณฑ์การจัดระดับความเข้มแข็งสหกรณ์เพิ่มขึ้นอย่างน้อยร้อยละ 18</u></li> <li>- <u>จำนวนกลุ่มเกษตรกรในชั้นที่ 1 ตามเกณฑ์การจัดระดับความเข้มแข็งกลุ่มเกษตรกรเพิ่มขึ้นอย่างน้อยร้อยละ 6</u></li> <li>- <u>จำนวนวิสาหกิจชุมชนในระดับดี ตามเกณฑ์การจัดระดับความเข้มแข็งวิสาหกิจชุมชนเพิ่มขึ้นอย่างน้อยร้อยละ 35</u></li> <li>- <u>ผู้ประกอบการเกษตรเพิ่มขึ้น (ตามการประเมินของ กษ.) ปีละ 4,000 ราย</u></li> </ul>	<ul style="list-style-type: none"> <li>- ร้อยละจำนวนครัวเรือนที่มีการปลูกสมุนไพรไว้ใช้ในครัวเรือน อย่างน้อย 5 รายการ</li> <li>- จำนวนพื้นที่ปลูกสมุนไพร</li> <li>- จำนวนรายการผลิตภัณฑ์จากสมุนไพรที่ขึ้นทะเบียนอย่างถูกต้อง</li> <li>- จำนวนผู้ประกอบการด้านสมุนไพร</li> <li>- รายได้จากการจำหน่ายสมุนไพรทั้งผลผลิตและวัตถุดิบ</li> <li>- จำนวนศูนย์จำหน่ายผลิตภัณฑ์สมุนไพร</li> </ul>
<p><b>หมุดหมายที่ 2 :</b> ไทยเป็นจุดหมายของการท่องเที่ยวที่เน้นคุณภาพและความยั่งยืน</p> <ul style="list-style-type: none"> <li>- <u>นักท่องเที่ยวชาวไทยและชาวต่างชาติมีค่าใช้จ่ายต่อวันเพิ่มขึ้นเฉลี่ยร้อยละ 10 ต่อปี</u></li> <li>- <u>อันดับดัชนีชี้วัดความสามารถด้านการท่องเที่ยวดีขึ้น โดยมีอันดับรวมไม่สูงกว่าอันดับที่ 25 ด้านความปลอดภัยและการรักษาความปลอดภัยไม่สูงกว่าอันดับที่ 50 ด้านความยั่งยืน ด้านสิ่งแวดล้อมไม่สูงกว่าอันดับที่ 50 ด้านสุขภาพและสุขอนามัยไม่สูงกว่าอันดับที่ 50 และด้านทรัพยากรทางวัฒนธรรมและการท่องเที่ยวเชิงธุรกิจ ไม่สูงกว่าอันดับที่ 25</u></li> <li>- <u>ระดับความพึงพอใจของนักท่องเที่ยวเพิ่มขึ้น 0.05 คะแนนต่อปี</u></li> <li>- <u>จำนวนนักท่องเที่ยวกลุ่มเดินทางซ้ำเพิ่มขึ้นเฉลี่ยร้อยละ 15 ต่อปี</u></li> </ul>	<p><b>ประเด็นการพัฒนาที่ 2</b> การพัฒนาการค้า การลงทุน และการท่องเที่ยว</p> <ul style="list-style-type: none"> <li>- <u>ร้อยละจำนวนผู้ประกอบการ SMEs ที่เพิ่มขึ้นจากปีที่ผ่านมา</u></li> <li>- <u>ร้อยละของจำนวนผลิตภัณฑ์ชุมชนที่ได้รับการพัฒนาให้ได้มาตรฐานเพิ่มขึ้นจากปีที่ผ่านมา</u></li> <li>- <u>ร้อยละของรายได้จากการจำหน่ายสินค้าผลิตภัณฑ์ชุมชนเพิ่มขึ้นจากปีที่ผ่านมา</u></li> <li>- <u>จำนวนแหล่งท่องเที่ยว 3 ธรรม ได้รับการพัฒนาเพิ่มขึ้น</u></li> <li>- <u>ร้อยละของรายได้จากการท่องเที่ยวเพิ่มขึ้นในแต่ละปี</u></li> <li>- <u>ร้อยละของจำนวนนักท่องเที่ยวที่เพิ่มขึ้นในแต่ละปี</u></li> <li>- <u>ร้อยละของมูลค่าผลิตภัณฑ์มวลรวมจังหวัดสกลนคร (GPP) สาขาการขนส่งสถานที่เก็บสินค้าและการคมนาคม เพิ่มขึ้นจากปีที่ผ่านมา</u></li> </ul>

ประเด็นหมุดหมาย (ร่าง) แผนฯ ฉบับที่ 13	ประเด็นการพัฒนาจังหวัดสกลนคร
<ul style="list-style-type: none"> <li>- รายได้จากการท่องเที่ยวเมืองท่องเที่ยวรองเฉลี่ยทุกเมืองเพิ่มขึ้นร้อยละ 10 ต่อปี (ค่าเฉลี่ยถ่วงน้ำหนักของเมืองรองทั้งหมด)</li> <li>- รายได้จากนักท่องเที่ยวชาวไทยเพิ่มขึ้นร้อยละ 10 ต่อปี</li> <li>- มีชุมชนที่เป็นวิสาหกิจเพื่อสังคมเพิ่มขึ้นเฉลี่ยปีละ 50 ชุมชน</li> <li>- ผู้ประกอบการและแหล่งท่องเที่ยวได้รับมาตรฐานการท่องเที่ยวไทยเพิ่มขึ้นร้อยละ 10 ต่อปี</li> <li>- ชุมชนท่องเที่ยวได้รับมาตรฐานการท่องเที่ยวโดยชุมชนเพิ่มขึ้นไม่น้อยกว่าปีละ 50 ชุมชน</li> </ul>	
<p><b>หมุดหมายที่ 3 : การสร้างความเข้มแข็งทางเศรษฐกิจและแข่งขันได้อย่างยั่งยืน</b></p> <ul style="list-style-type: none"> <li>- ตัวชี้วัดที่ 1.1 ปริมาณการใช้นานยนต์ไฟฟ้า (ยานยนต์ที่ปล่อยมลพิษเป็นศูนย์) จำนวน 282,240 คัน คิดเป็นร้อยละ 26 ของยานยนต์ทั้งหมด ภายในปี 2570</li> <li>- ปริมาณการผลิตยานยนต์ไฟฟ้า (ยานยนต์ที่ปล่อยมลพิษเป็นศูนย์) จำนวน 380,250 คัน คิดเป็นร้อยละ 17 ของยานยนต์ทั้งหมด ภายในปี 2570</li> <li>- ปริมาณรถยนต์ที่ได้ปรับเปลี่ยนเป็นยานยนต์ไฟฟ้าดัดแปลงเพิ่มขึ้นไม่น้อยกว่า 40,000 คัน ภายในปี 2570</li> <li>- อัตราการขยายตัวของมูลค่าการส่งออกยานยนต์ไฟฟ้าเพิ่มขึ้นร้อยละ 5 ต่อปี หรืออัตราการขยายตัวของมูลค่าส่งออกชิ้นส่วนยานยนต์ไฟฟ้าของไทยเพิ่มขึ้นร้อยละ 5 ต่อปี</li> <li>- อุตสาหกรรมยานยนต์ไทยเป็นฐานการผลิตอันดับ 1 ในอาเซียน และอยู่อันดับ 1 ใน 10 ของโลก</li> <li>- มูลค่าส่งเสริมการลงทุนในอุตสาหกรรมยานยนต์ไฟฟ้าและชิ้นส่วนรวมไม่น้อยกว่า 130,000 ล้านบาท ภายในปี 2570</li> </ul>	-

ประเด็นหมุดหมาย (ร่าง) แผนฯ ฉบับที่ 13	ประเด็นการพัฒนาจังหวัดสกลนคร
<ul style="list-style-type: none"> <li>- จำนวนผู้ประกอบการในห่วงโซ่อุปทานของยานยนต์ไฟฟ้าเพิ่มขึ้นไม่น้อยกว่า 14 ราย และเกิดการลงทุนเทคโนโลยีสำคัญของยานยนต์ไฟฟ้าในประเทศไทยภายในปี 2570</li> <li>- สัดส่วนจำนวนผู้ประกอบการเดิมที่สามารถปรับเปลี่ยนธุรกิจไปสู่ธุรกิจใหม่เพิ่มขึ้นร้อยละ 10 ภายในปี 2570</li> <li>- จำนวนแรงงานเดิมที่ได้รับการพัฒนาฝีมือแรงงานด้านยานยนต์ไฟฟ้าและเข้ามาเป็นแรงงานในอุตสาหกรรมใหม่เพิ่มขึ้น 5,000 คน ภายในปี 2570</li> <li>- มูลค่าการลงทุนด้านวิทยาศาสตร์เทคโนโลยีวิจัย และนวัตกรรมที่เกี่ยวข้องกับยานยนต์เพิ่มขึ้นร้อยละ 20 ต่อปี</li> <li>- แรงงานที่ได้รับการพัฒนาฝีมือแรงงานด้านยานยนต์ไฟฟ้ามีจำนวนไม่น้อยกว่า 30,000 คน ภายในปี 2570</li> <li>- จำนวนสถานีอัดประจุไฟฟ้าสาธารณะ/หัวจ่ายชาร์จเร็ว เพิ่มขึ้น 5,000 หัวจ่าย ภายในปี 2570</li> <li>- จำนวนมาตรฐานด้านคุณสมบัติและความปลอดภัยของชิ้นส่วนหลักทั้งหมดของยานยนต์ไฟฟ้าเพิ่มขึ้นไม่น้อยกว่า 15 ฉบับต่อปี</li> <li>- มลพิษทางอากาศ (ฝุ่นละอองที่มีขนาดเล็กกว่า 2.5 ไมครอน) และปริมาณการปล่อยก๊าซเรือนกระจกในภาคคมนาคมขนส่งลดลงร้อยละ 4 ต่อปี</li> </ul>	
<p><b>หมุดหมายที่ 4 :</b> ไทยเป็นศูนย์กลางทางการแพทย์และสุขภาพมูลค่าสูง</p> <ul style="list-style-type: none"> <li>- สัดส่วนมูลค่าเพิ่มสินค้าและบริการสุขภาพต่อผลิตภัณฑ์มวลรวมในประเทศอยู่ที่ร้อยละ 1.7</li> <li>- มูลค่าการนำเข้าครุภัณฑ์ทางการแพทย์ลดลงไม่น้อยกว่าร้อยละ 20 (20,000 ล้านบาท) เมื่อสิ้นสุดแผนฯ</li> <li>- สัดส่วนค่าใช้จ่ายด้านสุขภาพของครัวเรือนต่อค่าใช้จ่ายสุขภาพทั้งหมดไม่เกินร้อยละ 12</li> </ul>	-

ประเด็นหมุดหมาย (ร่าง) แผนฯ ฉบับที่ 13	ประเด็นการพัฒนาจังหวัดสกลนคร
<ul style="list-style-type: none"> <li>- การประเมินผลสมรรถนะหลักในการปฏิบัติตามกฎอนามัยระหว่างประเทศทุกตัวชี้วัดมีค่าไม่ต่ำกว่า 4</li> </ul>	
<p><b>หมุดหมายที่ 5 :</b> ไทยเป็นประตูการค้าการลงทุนและยุทธศาสตร์ทางโลจิสติกส์ที่สำคัญของภูมิภาค</p> <ul style="list-style-type: none"> <li>- อันดับความสามารถในการแข่งขันด้านเศรษฐกิจ (โดยสถาบันนานาชาติเพื่อการพัฒนาการบริหารจัดการ) มีอันดับดีขึ้น</li> <li>- มูลค่าการลงทุนรวมในประเทศขยายตัวเฉลี่ยไม่น้อยกว่าร้อยละ 6 ต่อปี หรือ (2) สัดส่วนการลงทุนรวมต่อผลผลิตมวลรวมในประเทศเฉลี่ยไม่น้อยกว่าร้อยละ 27 ต่อปี</li> <li>- มูลค่าการส่งออกของไทยกับประเทศทั่วโลกขยายตัวเฉลี่ยไม่น้อยกว่าร้อยละ 7 ต่อปีหรือ (2) สัดส่วนการเติบโตของปริมาณการส่งออกสินค้าของไทยต่อการเติบโตของปริมาณการส่งออกสินค้าของโลกเฉลี่ยไม่น้อยกว่าร้อยละ 1.5 ต่อปี</li> <li>- ดัชนีประสิทธิภาพระบบโลจิสติกส์ระหว่างประเทศอยู่ในอันดับไม่ต่ำกว่าอันดับที่ 25</li> <li>- สัดส่วนต้นทุนโลจิสติกส์ต่อผลิตภัณฑ์มวลรวมในประเทศลดลงเหลือร้อยละ 11 ต่อผลิตภัณฑ์มวลรวมในประเทศ</li> </ul>	<p><b>ประเด็นการพัฒนาที่ 2</b> การพัฒนาการค้า การลงทุน และการท่องเที่ยว</p> <ul style="list-style-type: none"> <li>- ร้อยละจำนวนผู้ประกอบการ SMEs ที่เพิ่มขึ้นจากปีที่ผ่านมา</li> <li>- ร้อยละของจำนวนผลิตภัณฑ์ชุมชนที่ได้รับการพัฒนาให้ได้มาตรฐานเพิ่มขึ้นจากปีที่ผ่านมา</li> <li>- ร้อยละของรายได้จากการจำหน่ายสินค้าผลิตภัณฑ์ชุมชนเพิ่มขึ้นจากปีที่ผ่านมา</li> <li>- จำนวนแหล่งท่องเที่ยว 3 ธรรม ได้รับการพัฒนาเพิ่มขึ้น</li> <li>- ร้อยละของรายได้จากการท่องเที่ยวเพิ่มขึ้นในแต่ละปี</li> <li>- ร้อยละของจำนวนนักท่องเที่ยวที่เพิ่มขึ้นในแต่ละปี</li> <li>- ร้อยละของมูลค่าผลิตภัณฑ์มวลรวมจังหวัดสกลนคร (GPP) สาขาการขนส่งสถานที่เก็บสินค้าและการคมนาคม เพิ่มขึ้นจากปีที่ผ่านมา</li> </ul>
<p><b>หมุดหมายที่ 6 :</b> ไทยเป็นฐานการผลิตอุปกรณ์อิเล็กทรอนิกส์อัจฉริยะที่สำคัญของโลก</p> <ul style="list-style-type: none"> <li>- สัดส่วนมูลค่าเพิ่มของอุตสาหกรรมเทคโนโลยีดิจิทัลต่อผลิตภัณฑ์มวลรวมในประเทศเพิ่มขึ้นเป็นร้อยละ 30 ภายในปี 2570</li> <li>- มีกระดานข้อมูลดิจิทัลของภาครัฐที่สามารถติดตามจำนวนธุรกรรมงานบริการของภาครัฐที่ปรับเปลี่ยนเป็นดิจิทัลได้ภายในปี 2566 และงานบริการประชาชนของภาครัฐต้องปรับเปลี่ยนเป็นดิจิทัลทั้งหมดภายในปี 2570</li> <li>- อัตราการขยายตัวของมูลค่าเศรษฐกิจดิจิทัลภายในประเทศเพิ่มสูงขึ้นจากการลงทุนวิจัยและพัฒนานวัตกรรม เพิ่มขึ้นอย่างน้อยร้อยละ xx ต่อปี</li> </ul>	-

ประเด็นหมุดหมาย (ร่าง) แผนฯ ฉบับที่ 13	ประเด็นการพัฒนาจังหวัดสกลนคร
<ul style="list-style-type: none"> <li>- มีบริการอินเทอร์เน็ตเคลื่อนที่ความเร็วสูงที่สามารถเข้าถึงและพร้อมใช้แก่ประชาชนโดยครอบคลุมพื้นที่ทุกหมู่บ้านพื้นที่ชุมชนและสถานที่ท่องเที่ยว</li> <li>- สัดส่วนการส่งออกในอุตสาหกรรมอิเล็กทรอนิกส์อัจฉริยะในประเทศคิดเป็นร้อยละ 60 ของมูลค่าการส่งออกอุตสาหกรรมไฟฟ้าและอิเล็กทรอนิกส์ทั้งหมดภายในปี 2570</li> <li>- มีบุคลากรที่มีทักษะรองรับรวม 400,000 ราย ภายในปี 2570</li> <li>- จำนวนผู้ประกอบการด้านเทคโนโลยีขนาดใหญ่ของโลกลงทุนในประเทศไทยอย่างน้อย 3 ราย ภายในปี 2570</li> <li>- จำนวนสตาร์ทอัพด้านเทคโนโลยีเพิ่มขึ้นเป็น 300 แห่ง ภายในปี 2570</li> <li>- มีแรงงานที่เป็นผู้เชี่ยวชาญทางดิจิทัล (ระดับ 4) ไม่น้อยกว่าร้อยละ 6 ของจำนวนประชากรไทย ภายในปี 2570</li> <li>- มีจุดเชื่อมต่อและแลกเปลี่ยนข้อมูลจากราจรอินเทอร์เน็ตระหว่างประเทศที่ทำให้บริการดิจิทัลของไทยสามารถแข่งขันได้ภายในปี 2570</li> </ul>	<p style="text-align: center;"><b>ประเด็นการพัฒนาที่ 2</b> การพัฒนาการค้า การลงทุน และการท่องเที่ยว</p> <ul style="list-style-type: none"> <li>- ร้อยละจำนวนผู้ประกอบการ SMEs ที่เพิ่มขึ้นจากปีที่ผ่านมา</li> <li>- ร้อยละของจำนวนผลิตภัณฑ์ชุมชนที่ได้รับการพัฒนาให้ได้มาตรฐานเพิ่มขึ้นจากปีที่ผ่านมา</li> <li>- ร้อยละของรายได้จากการจำหน่ายสินค้าผลิตภัณฑ์ชุมชนเพิ่มขึ้นจากปีที่ผ่านมา</li> <li>- จำนวนแหล่งท่องเที่ยว 3 ธรรม ได้รับการพัฒนาเพิ่มขึ้น</li> <li>- ร้อยละของรายได้จากการท่องเที่ยวเพิ่มขึ้นในแต่ละปี</li> <li>- ร้อยละของจำนวนนักท่องเที่ยวที่เพิ่มขึ้นในแต่ละปี</li> </ul>
<p><b>หมุดหมายที่ 7 :</b> ไทยมีวิสาหกิจขนาดกลางและขนาดย่อมที่เข้มแข็ง มีศักยภาพสูง และสามารถแข่งขันได้</p> <p>(1) สัดส่วนวิสาหกิจขนาดกลางและขนาดย่อมที่ขึ้นทะเบียนกับสำนักงานประกันสังคมต่อจำนวนวิสาหกิจขนาดกลางและขนาดย่อมทั้งหมด เพิ่มขึ้นเป็นร้อยละ 20 ในปี 2570</p> <p>(2) สัดส่วนวิสาหกิจขนาดกลางและขนาดย่อมที่จดทะเบียนภาษีมูลค่าเพิ่มต่อจำนวนวิสาหกิจขนาดกลางและขนาดย่อมทั้งหมด เพิ่มขึ้นเป็นร้อยละ 5 ในปี 2570</p> <p>(3) สัดส่วนวิสาหกิจขนาดกลางและขนาดย่อมที่จดทะเบียนนิติบุคคลต่อจำนวนวิสาหกิจขนาดกลางและขนาดย่อมทั้งหมด เพิ่มขึ้นเป็นร้อยละ 35 ในปี 2570</p>	

ประเด็นหมุดหมาย (ร่าง) แผนฯ ฉบับที่ 13	ประเด็นการพัฒนาจังหวัดสกลนคร
<p>(4) จำนวนวิสาหกิจขนาดกลางและขนาดย่อมรายใหม่ที่จดทะเบียนพาณิชย์ขยายตัวไม่ต่ำกว่าร้อยละ XX ต่อปี (รอข้อมูล)</p> <ul style="list-style-type: none"> <li>- มูลค่าการระดมทุนผ่านตลาดทุน ขยายตัวไม่ต่ำกว่าร้อยละ 12 ต่อปี สัดส่วนจำนวนวิสาหกิจขนาดกลางและขนาดย่อมที่เข้าถึงสินเชื่อ 54 ต่อจำนวนวิสาหกิจขนาดกลางและขนาดย่อมทั้งหมดเพิ่มขึ้นเป็นร้อยละ XX ในปี 2570 (รอข้อมูล) และสัดส่วนปริมาณสินเชื่อวิสาหกิจขนาดกลางและขนาดย่อมต่อปริมาณสินเชื่อรวมเพิ่มขึ้นเป็นร้อยละ XX ในปี 2570 (อยู่ระหว่างพัฒนาฐานข้อมูลของวิสาหกิจขนาดกลางและขนาดย่อมที่เป็นบุคคลธรรมดา)</li> <li>- จำนวนวิสาหกิจขนาดกลางและขนาดย่อมรายใหม่ที่เข้าถึงสินเชื่อ ไม่น้อยกว่า XX ราย ต่อปี และปริมาณสินเชื่อที่วิสาหกิจขนาดกลางและขนาดย่อมรายใหม่ได้รับ ไม่น้อยกว่า XX ล้านบาท ต่อปี (อยู่ระหว่างพัฒนาฐานข้อมูลของวิสาหกิจขนาดกลางและขนาดย่อมที่เป็นบุคคลธรรมดา)</li> <li>- สัดส่วนจำนวนวิสาหกิจขนาดกลางและขนาดย่อมที่มีหนี้เสีย (หนี้ที่ไม่ก่อให้เกิดรายได้และหนี้ที่ยังค้างชำระ) ต่อจำนวนวิสาหกิจขนาดกลางและขนาดย่อมที่มีหนี้รวม ลดลงไม่น้อยกว่าร้อยละ XX ต่อปี และสัดส่วนปริมาณหนี้เสียต่อปริมาณหนี้รวมของ SME ลดลงไม่น้อยกว่าร้อยละ XX ต่อปี (อยู่ระหว่างการพัฒนาฐานข้อมูลของวิสาหกิจขนาดกลางและขนาดย่อมที่เป็นบุคคลธรรมดา)</li> <li>- Competition Index (อยู่ระหว่างการพัฒนาข้อมูล)</li> <li>- ระบบฐานข้อมูลวิสาหกิจขนาดกลางและขนาดย่อมที่รัฐบาลและผู้ประกอบการวิสาหกิจขนาดกลางและขนาดย่อมใช้ได้อย่างเรียลไทม์และทั่วถึง</li> </ul>	<ul style="list-style-type: none"> <li>- ร้อยละของมูลค่าผลิตภัณฑ์มวลรวมจังหวัดสกลนคร (GPP) สาขาการขนส่งสถานที่เก็บสินค้าและการคมนาคม เพิ่มขึ้นจากปีที่ผ่านมา</li> </ul>

ประเด็นหมุดหมาย (ร่าง) แผนฯ ฉบับที่ 13	ประเด็นการพัฒนาจังหวัดสกลนคร
<ul style="list-style-type: none"> <li>- สัดส่วนผลิตภัณฑ์มวลรวมของวิสาหกิจขนาดกลางและขนาดย่อมและการส่งออกของวิสาหกิจขนาดกลางและขนาดย่อมเพิ่มขึ้น เป็นร้อยละ 40 ของผลิตภัณฑ์มวลรวมของประเทศ และสัดส่วนมูลค่าการส่งออกของวิสาหกิจขนาดกลางและขนาดย่อมต่อการส่งออกรวมของประเทศเพิ่มขึ้น เป็นร้อยละ 20 ภายในปี 2570</li> <li>- ผลผลิตภาพการผลิตรวมของของวิสาหกิจขนาดกลางและขนาดย่อม เพิ่มขึ้นไม่ต่ำกว่าร้อยละ XX ต่อปี (อยู่ระหว่างการพัฒนาข้อมูล)</li> <li>- สัดส่วนมูลค่าพาณิชย์อิเล็กทรอนิกส์ของวิสาหกิจขนาดกลางและขนาดย่อมต่อมูลค่าพาณิชย์อิเล็กทรอนิกส์ของประเทศ เพิ่มขึ้นไม่น้อยกว่าร้อยละ 10 จากปีฐาน (ปี 2565)</li> <li>- วิสาหกิจขนาดกลางและขนาดย่อมที่ เป็นผู้ส่งออก รายใหม่เพิ่มขึ้นไม่น้อยกว่า 10,000 รายต่อปี ภายในปี 2570</li> <li>- ส่วนแบ่งตลาดภายในประเทศของวิสาหกิจขนาดกลางและขนาดย่อมเพิ่มขึ้นเป็นร้อยละ 25 ในปี 2570</li> <li>- มูลค่าการจัดซื้อจัดจ้างจากวิสาหกิจขนาดกลางและขนาดย่อมของภาครัฐ ขยายตัวเฉลี่ยไม่ต่ำกว่าร้อยละ 5 ต่อปี</li> <li>- มูลค่าการจัดเก็บภาษีมูลค่าเพิ่มจากวิสาหกิจขนาดกลางและขนาดย่อมขยายตัวเฉลี่ยไม่ต่ำกว่าร้อยละ 10 ต่อปี</li> <li>- จำนวนวิสาหกิจขนาดกลางและขนาดย่อมรายใหม่ที่เข้าถึงมาตรการ/โครงการของภาครัฐและบริการพัฒนาธุรกิจภาคเอกชนโดยการสนับสนุนของรัฐไม่น้อยกว่า XX รายต่อปี (รอข้อมูล)</li> <li>- จำนวนสตาร์ทอัพที่ได้รับการลงทุนจากกองทุนธุรกิจการร่วมลงทุนระดับโลกและจำนวนสตาร์ทอัพที่สามารถเข้าร่วมในโปรแกรมบ่มเพาะในระดับโลก มีจำนวนเพิ่มขึ้นไม่น้อยกว่า XX รายต่อปี (รอข้อมูล)</li> </ul>	



ประเด็นหมุดหมาย (ร่าง) แผนฯ ฉบับที่ 13	ประเด็นการพัฒนาจังหวัดสกลนคร
<ul style="list-style-type: none"> <li>- จำนวนสตาร์ตอัพ ซีรียซ์ซีเพิ่มขึ้นเป็น 20 ราย ภายในปี 2570</li> <li>- จำนวนการจดทะเบียนวิสาหกิจเพื่อสังคมเพิ่มขึ้น ไม่น้อยกว่าร้อยละ 25 ต่อปี</li> </ul>	
<p><b>หมุดหมายที่ 8 :</b> ไทยมีพื้นที่และเมืองอัจฉริยะที่น่าอยู่ ปลอดภัย เติบโตได้อย่างยั่งยืน</p> <ul style="list-style-type: none"> <li>- รายได้เฉลี่ยต่อประชากรในทุกภาคเพิ่มขึ้น</li> <li>- มูลค่าการลงทุนในเขตเศรษฐกิจพิเศษเพิ่มขึ้นตามเป้าหมายในแผนแม่บทภายใต้ยุทธศาสตร์ชาติ พ.ศ. 2561-2580 ประเด็น 9 เขตเศรษฐกิจพิเศษ โดยเขตพัฒนาพิเศษภาคตะวันออกมีมูลค่าการลงทุน 500,000 ล้านบาท พื้นที่ระเบียงเศรษฐกิจภาคใต้มีมูลค่าการลงทุน 100,000 ล้านบาท และเขตพัฒนาเศรษฐกิจพิเศษชายแดนมีมูลค่า 10,000 ล้านบาท</li> <li>- สัมประสิทธิ์ความไม่เสมอภาคในการกระจายรายได้ของภาคต่ำกว่าสัมประสิทธิ์ความไม่เสมอภาคของประเทศ</li> <li>- สัดส่วนผู้มีงานทำในแต่ละภาคเพิ่มสูงขึ้นกว่า สัดส่วนผู้มีงานทำของภาคในปี 2563 ยกเว้น กรุงเทพมหานครมีสัดส่วนผู้มีงานทำไม่เกินร้อยละ 13 ของจำนวนผู้มีงานทำทั้งหมด</li> <li>- เมืองอัจฉริยะมีจำนวนรวมทั้งสิ้นไม่ต่ำกว่า 105 พื้นที่ ภายในปี 2570</li> <li>- <u>เมืองน่าอยู่อย่างยั่งยืนมีจำนวนมากขึ้น</u></li> </ul>	<p><b>ประเด็นการพัฒนาที่ 5</b> การบริหารกิจการบ้านเมืองที่ดีตามหลักธรรมาภิบาลและความมั่นคง</p> <ul style="list-style-type: none"> <li>- <u>ร้อยละของประชาชนที่มีความพึงพอใจในบริการของจังหวัด</u></li> <li>- ร้อยละของข้อร้องเรียนร้องทุกข์ที่ได้รับการแก้ไขตามขั้นตอนและระยะเวลาที่กำหนด</li> <li>- ร้อยละของข้าราชการบรรจุใหม่ผ่านการฝึกอบรมการบริหารกิจการบ้านเมืองที่ดีตามหลักธรรมาภิบาล</li> <li>- ร้อยละของข้อร้องเรียนร้องทุกข์ที่ได้รับการแก้ไขตามขั้นตอนและระยะเวลาที่กำหนด</li> <li>- จำนวนกิจกรรม/โครงการ ที่ส่งเสริมการป้องกันและปราบปรามเกี่ยวกับการทุจริตประพฤติมิชอบในหน่วยงานภาครัฐเพิ่มขึ้น</li> <li>- ร้อยละของการชุมนุมโดยสงบในพื้นที่และไม่มีสถานการณ์รุนแรงถึงขั้นต้องใช้กำลังสลายการชุมนุม</li> <li>- ร้อยละการจับกุมผู้กระทำความผิดคดีอุกฉกรรจ์</li> <li>- <u>ร้อยละความพึงพอใจของประชาชนต่อการรักษาความสงบเรียบร้อยความปลอดภัยในชีวิตและทรัพย์สิน</u></li> <li>- ร้อยละของปัญหาด้านแรงงานทั้งในระบบและแรงงานนอกระบบ ได้รับการแก้ไข</li> <li>- ร้อยละคดีเกี่ยวกับการค้ามนุษย์ลดลงจากปีที่ผ่านมา</li> <li>- ร้อยละของผู้ที่ได้รับการอบรมมีความรู้ความเข้าใจกฎหมาย และการบังคับคดี</li> <li>- ร้อยละของคณะกรรมการกองทุนแม่ของแผ่นดิน ได้รับความรู้ความเข้าใจภารกิจของกองทุน</li> <li>- <u>ร้อยละความพึงพอใจของประชาชนต่อความสงบเรียบร้อย ความปลอดภัยในชีวิตและทรัพย์สิน</u></li> <li>- ร้อยละความพึงพอใจของประชาชนที่เดินทางมาเฝ้ารับเสด็จ</li> </ul>

ประเด็นหมุดหมาย (ร่าง) แผนฯ ฉบับที่ 13	ประเด็นการพัฒนาจังหวัดสกลนคร
<p><b>หมุดหมายที่ 9 :</b> ไทยมีความยากจนข้ามรุ่นลดลง และคนไทยทุกคนมีความคุ้มครองทางสังคมที่เพียงพอ เหมาะสม</p> <ul style="list-style-type: none"> <li>- ทุกครัวเรือนที่มีสถานะยากจนข้ามรุ่นในปี 2566 หลุดพ้นจากความยากจนข้ามรุ่นภายในปี 2570</li> <li>- อัตราการเข้าเรียนสุทธิของเด็กจากครัวเรือนยากจนข้ามรุ่นระดับมัธยมศึกษาตอนต้นไม่ต่ำกว่าร้อยละ 90 มัธยมศึกษาตอนปลายหรือเทียบเท่าไม่ต่ำกว่าร้อยละ 80</li> <li>- เด็กจากครัวเรือนยากจนข้ามรุ่นเติบโตไปเป็นแรงงานที่มีทักษะ หรือสำเร็จการศึกษาในระดับอุดมศึกษาหรือเทียบเท่า เพิ่มขึ้นไม่ต่ำกว่าร้อยละ 50</li> <li>- เด็กปฐมวัยในครัวเรือนร้อยละ 20 ที่ยากจนที่สุด มีปัญหาน้ำหนักต่ำกว่าเกณฑ์ 64 ไม่เกินร้อยละ 8 และพัฒนาการไม่เป็นไปตามเกณฑ์ 65 ไม่เกินร้อยละ 5</li> <li>- ดัชนีรวมของความคุ้มครองทางสังคมมีค่าไม่ต่ำกว่า 100 โดยดัชนีรวมของความคุ้มครองทางสังคมประกอบด้วย 3 มิติ โดยมีตัวชี้วัดในแต่ละมิติ</li> </ul>	<p><b>ประเด็นการพัฒนาที่ 3</b> การพัฒนาทรัพยากรมนุษย์ เพื่อส่งเสริมคุณภาพชีวิตที่ดี</p> <ul style="list-style-type: none"> <li>- <u>ร้อยละของครัวเรือนหมู่บ้านเศรษฐกิจพอเพียง มีรายได้เฉลี่ยสูงกว่าความจำเป็นพื้นฐาน</u></li> <li>- จำนวนปีการศึกษาเฉลี่ยของประชากรอายุ 15 – 59 ปี เพิ่มขึ้น</li> <li>- ร้อยละค่าเฉลี่ยคะแนนผลสัมฤทธิ์ทางการศึกษาสายสามัญและอาชีวะสูงขึ้น</li> <li>- ร้อยละของแรงงานที่ได้รับการพัฒนาฝีมือเพื่อเข้าสู่ตลาดแรงงานหรือประกอบอาชีพอิสระ</li> <li>- ร้อยละของผู้สูงอายุ คนพิการ และผู้ประสบปัญหาทางสังคม ได้รับการพัฒนาและส่งเสริมคุณภาพชีวิตที่ดี</li> </ul>
<p><b>หมุดหมายที่ 10 :</b> ไทยมีเศรษฐกิจหมุนเวียนและสังคมคาร์บอนต่ำ</p> <ul style="list-style-type: none"> <li>- มูลค่าผลิตภัณฑ์มวลรวมในประเทศด้วยเศรษฐกิจหมุนเวียนเพิ่มขึ้น สามารถสนับสนุนการขยายตัวทางเศรษฐกิจได้ไม่น้อยกว่าร้อยละ 1 ในปี 2570</li> <li>- การบริโภควัสดุในประเทศมีปริมาณลดลงไม่น้อยกว่าร้อยละ 25 ในปี 2570</li> <li>- ดัชนีการหมุนเวียนวัสดุสำหรับผลิตภัณฑ์เป้าหมาย (พลาสติก, วัสดุก่อสร้าง, เกษตร-อาหาร) เพิ่มขึ้นไม่น้อยกว่าร้อยละ 10 ในปี 2570</li> <li>- คะแนนดัชนีสมรรถนะด้านสิ่งแวดล้อมดีขึ้น ติดอันดับ 1 ใน 4 ของประเทศในภูมิภาคเอเชียตะวันออกเฉียงใต้ โดยมีคะแนนไม่น้อยกว่า 55 คะแนน ในปี 2570</li> </ul>	<p style="text-align: center;">-</p>

ประเด็นหมุดหมาย (ร่าง) แผนฯ ฉบับที่ 13	ประเด็นการพัฒนาจังหวัดสกลนคร
<ul style="list-style-type: none"> <li>- พื้นที่ป่าไม้เพิ่มขึ้น โดยเป็นป่าไม้ธรรมชาติ ร้อยละ 33 และพื้นที่ป่าเศรษฐกิจเพื่อการใช้ประโยชน์ ร้อยละ 12 ของพื้นที่ประเทศภายในปี 2570</li> <li>- สัดส่วนของการใช้พลังงานทดแทนต่อปริมาณการใช้พลังงานขั้นสุดท้ายเพิ่มขึ้นไม่น้อยกว่า ร้อยละ 24 ภายในปี 2570</li> <li>- <u>การนำขยะกลับมาใช้ประโยชน์ใหม่เพิ่มขึ้น โดยมีอัตราการนำขยะกลับมาใช้ใหม่ของประเทศไม่ต่ำกว่าร้อยละ 40 ของปริมาณขยะที่นำกลับมาใช้ใหม่ได้ภายในปี 2570</u></li> <li>- <u>ปริมาณขยะต่อหัวในปี 2570 ลดลงจากปี 2560 ร้อยละ 10</u></li> </ul>	
<p><b>หมุดหมายที่ 11 :</b> ไทยสามารถลดความเสี่ยงและผลกระทบจากภัยธรรมชาติและ การเปลี่ยนแปลงสภาพภูมิอากาศ</p> <ul style="list-style-type: none"> <li>- จำนวนประชาชนที่เสียชีวิต สูญหาย และได้รับผลกระทบโดยตรงจากภัยธรรมชาติ ลดลงไม่น้อยกว่าร้อยละ 30 จากค่าเฉลี่ย 5 ปี ของแผนพัฒนาฯ ฉบับที่ 12 ในแต่ละภัย</li> <li>- ความสูญเสียทางเศรษฐกิจจากภัยธรรมชาติ โดยตรงต่อผลิตภัณฑ์มวลรวมของประเทศ (รวมถึงความเสียหายที่เกิดกับโครงสร้างพื้นฐาน และการหยุดชะงักของการบริการขั้นพื้นฐานที่สำคัญ) ลดลงเมื่อเทียบกับค่าเฉลี่ยในแผนพัฒนาฯ ฉบับที่ 12</li> <li>- จำนวนพื้นที่และมูลค่าความเสียหายจากภัยธรรมชาติลดลงเมื่อเทียบกับค่าเฉลี่ยในแผนพัฒนาฯ ฉบับที่ 12</li> <li>- มีแผนที่แสดงพื้นที่เสี่ยงจากภัยธรรมชาติและการเปลี่ยนแปลงสภาพภูมิอากาศในระดับพื้นที่ โดยเฉพาะในพื้นที่สำคัญด้านต่าง ๆ หรือระดับจังหวัดอย่างครอบคลุม และเชื่อมโยงกับฐานข้อมูลของมิติทางเศรษฐกิจ สังคม และสิ่งแวดล้อมที่สำคัญ</li> </ul>	<p><b>ประเด็นการพัฒนาที่ 4</b> การพัฒนาทรัพยากรธรรมชาติและสิ่งแวดล้อมแบบบูรณาการอย่างสมดุลและยั่งยืน</p> <ul style="list-style-type: none"> <li>- ร้อยละจำนวนพื้นที่ป่าไม้ของจังหวัดสกลนครเพิ่มขึ้น</li> <li>- ร้อยละจำนวนพื้นที่ป่าที่ถูกบุกรุกได้รับการทวงคืนเพิ่มขึ้น เมื่อเทียบกับปีที่ผ่านมา</li> <li>- <u>ร้อยละสถิติคดีเกี่ยวกับป่าไม้และการทำลายทรัพยากรธรรมชาติ ลดลงจากปีที่ผ่านมา</u></li> <li>- มีแหล่งน้ำเพื่อการอุปโภค บริโภค และการเกษตร สำหรับชุมชนหมู่บ้านเป้าหมายที่ขาดแคลนน้ำเพิ่มขึ้น</li> <li>- ร้อยละแหล่งน้ำผิวดินที่มีคุณภาพอยู่ในเกณฑ์พอใช้ขึ้นไป</li> <li>- ร้อยละของปริมาณน้ำเสียในชุมชนเมือง ผ่านการบำบัดอย่างถูกหลักวิชาการเพิ่มขึ้น</li> <li>- ร้อยละการนำขยะมูลฝอยกลับมาใช้ประโยชน์ใหม่เพิ่มขึ้น</li> <li>- ร้อยละของครัวเรือน วัด โรงเรียน สถานะที่ราชการ มีการจัดการขยะต้นทาง</li> <li>- ปริมาณขยะมูลฝอยที่กำจัดอย่างถูกต้องตามหลักวิชาการ เพิ่มขึ้น</li> <li>- จำนวนหมู่บ้านมีแผนบริหารจัดการและปรับตัวต่อการเปลี่ยนแปลงสภาพภูมิอากาศระดับหมู่บ้าน</li> </ul>

ประเด็นหมุดหมาย (ร่าง) แผนฯ ฉบับที่ 13	ประเด็นการพัฒนาจังหวัดสกลนคร
<ul style="list-style-type: none"> <li>- <u>การมีแผนจัดการป้องกันความเสี่ยงจากภัยธรรมชาติและการเปลี่ยนแปลงสภาพภูมิอากาศในระดับพื้นที่ โดยเฉพาะพื้นที่สำคัญ เพิ่มขึ้นอย่างน้อย 3 พื้นที่</u></li> <li>- การเตือนภัยมีประสิทธิภาพ (ครอบคลุมภัยสำคัญสามารถเชื่อมโยงระดับพื้นที่ ระดับประเทศและระดับโลก มีความแม่นยำ ทันต่อเวลา และสามารถเข้าถึงกลุ่มเปราะบางได้)</li> <li>- ชุมชน ท้องถิ่น อาสาสมัคร และเครือข่าย ที่สามารถจัดการความเสี่ยงจากภัยธรรมชาติและการเปลี่ยนแปลงสภาพภูมิอากาศเบื้องต้นได้ด้วยตนเอง เพิ่มขึ้นเป็นร้อยละ 80 ภายในปี 2570 และมีการจัดฝึกอบรมด้านการป้องกันและบรรเทาผลกระทบจากภัยธรรมชาติและการเปลี่ยนแปลงสภาพภูมิอากาศครอบคลุมทุกพื้นที่ของประเทศ</li> <li>- การมีส่วนร่วมในการส่งข้อมูลจากพื้นที่เกิดภัยเข้าสู่ระบบเตือนภัยส่วนกลาง</li> <li>- องค์กรปกครองส่วนท้องถิ่นมีองค์ความรู้ และมีแผนในการจัดการด้านภัยธรรมชาติและการเปลี่ยนแปลงสภาพภูมิอากาศ</li> <li>- ประชาชนสามารถเข้าถึงและใช้ประโยชน์จากระบบประกันภัยพืชผลทางการเกษตรและภัยธรรมชาติ</li> <li>- มีกองทุนเพื่อสนับสนุนการป้องกันและลดผลกระทบจากภัยธรรมชาติและการเปลี่ยนแปลงสภาพภูมิอากาศ รวมถึงการศึกษาวิจัยและเป็นแหล่งเงินรับประกันภัยต่อ</li> </ul>	<ul style="list-style-type: none"> <li>- <u>จำนวนกลุ่ม/ชุมชนได้รับการส่งเสริมการใช้พลังงานและการอนุรักษ์</u></li> </ul>
<p><b>หมุดหมายที่ 12 :</b> ไทยมีกำลังคนสมรรถนะสูง มุ่งเรียนรู้อย่างต่อเนื่อง ตอบโจทย์การพัฒนาแห่งอนาคต</p> <ul style="list-style-type: none"> <li>- ดัชนีพัฒนาการเด็กสมัยใหม่เพิ่มขึ้นเป็นร้อยละ 88 ณ สิ้นสิ้นสุดแผนฯ</li> <li>- นักเรียนที่มีสมรรถนะไม่ถึงระดับพื้นฐานของทั้ง 3 วิชาในแต่ละกลุ่มโรงเรียนลดลงร้อยละ 8 เมื่อสิ้นสุดแผนฯ</li> </ul>	<p><b>ประเด็นการพัฒนาที่ 3</b> การพัฒนาทรัพยากรมนุษย์ เพื่อส่งเสริมคุณภาพชีวิตที่ดี</p> <ul style="list-style-type: none"> <li>- ร้อยละของครัวเรือนหมู่บ้านเศรษฐกิจพอเพียง มีรายได้เฉลี่ยสูงกว่าความจำเป็นพื้นฐาน</li> <li>- จำนวนปีการศึกษาเฉลี่ยของประชากรอายุ 15 – 59 ปี เพิ่มขึ้น</li> <li>- ร้อยละค่าเฉลี่ยคะแนนผลสัมฤทธิ์ทางการศึกษา สายสามัญและอาชีวะสูงขึ้น</li> </ul>

ประเด็นหมุดหมาย (ร่าง) แผนฯ ฉบับที่ 13	ประเด็นการพัฒนาจังหวัดสกลนคร
<ul style="list-style-type: none"> <li>- ทุนชีวิตเด็กและเยาวชนไทยเพิ่มขึ้นร้อยละ 3 เมื่อสิ้นสุดแผนฯ</li> <li>- จำนวนนักศึกษาที่เข้าร่วมการจัดการศึกษาเพื่อพัฒนาบัณฑิตฐานสมรรถนะเพิ่มเป็นร้อยละ 30</li> <li>- <u>ผลิตภาพแรงงานเพิ่มขึ้นไม่ต่ำกว่าร้อยละ 4 ต่อปี</u></li> <li>- จำนวนผู้สูงอายุที่ประสบปัญหาความยากจนหลายมิติลดลงร้อยละ 20 ของจำนวนผู้สูงอายุที่ยากจนต่อปี</li> <li>- ดัชนีความสามารถในการแข่งขันของสภาเศรษฐกิจโลก 6 ด้านทักษะ มีคะแนนเพิ่มขึ้นร้อยละ 20 เมื่อสิ้นสุดแผนฯ</li> <li>- การจัดอันดับในด้านบุคลากรผู้มีความสามารถสถาบันการศึกษาด้านการบริหารธุรกิจมีคะแนนเพิ่มขึ้น ร้อยละ 3 ต่อปี</li> <li>- จำนวนและมูลค่าของธุรกิจสตาร์ทอัพเพิ่มขึ้นเป้าหมายที่ 3 ประชาชนทุกกลุ่มเข้าถึงการเรียนรู้ตลอดชีวิต</li> <li>- การประเมินสมรรถนะผู้ใหญ่ในระดับนานาชาติของคนไทยในทุกด้าน ไม่ต่ำกว่าค่าเฉลี่ยของประเทศที่เข้ารับการประเมิน</li> <li>- กลุ่มประชากรอายุ 15 – 24 ปี ที่ไม่ได้เรียน ไม่ได้ทำงาน หรือไม่ได้ฝึกอบรม ไม่เกินร้อยละ 5 เมื่อสิ้นแผน</li> </ul>	<ul style="list-style-type: none"> <li>- <u>ร้อยละของแรงงานที่ได้รับการพัฒนาฝีมือเพื่อเข้าสู่ตลาดแรงงานหรือประกอบอาชีพอิสระ</u></li> <li>- ร้อยละของผู้สูงอายุ คนพิการ และผู้ประสบปัญหาทางสังคม ได้รับการพัฒนาและส่งเสริมคุณภาพชีวิตที่ดี</li> </ul>
<p><b>หมุดหมายที่ 13 :</b> ไทยมีภาครัฐที่ทันสมัย มีประสิทธิภาพ และตอบโจทย์ประชาชน</p> <ul style="list-style-type: none"> <li>- <u>ความพึงพอใจในคุณภาพการให้บริการของภาครัฐ ไม่น้อยกว่าร้อยละ 90</u></li> <li>- ผลการสำรวจรัฐบาลอิเล็กทรอนิกส์ ในองค์ประกอบดัชนีรัฐบาลอิเล็กทรอนิกส์ ดัชนีการมีส่วนร่วมทางอิเล็กทรอนิกส์ ดัชนีทุนมนุษย์ และดัชนีการให้บริการภาครัฐออนไลน์ ไม่ต่ำกว่าอันดับที่ 40 ของโลก และมีคะแนนไม่ต่ำกว่า 0.82</li> </ul>	<p><b>ประเด็นการพัฒนาที่ 5</b> การบริหารกิจการบ้านเมืองที่ดีตามหลักธรรมาภิบาลและความมั่นคง</p> <ul style="list-style-type: none"> <li>- <u>ร้อยละของประชาชนที่มีความพึงพอใจในบริการของจังหวัด</u></li> <li>- ร้อยละของข้อร้องเรียนร้องทุกข์ได้รับการแก้ไขตามขั้นตอนและระยะเวลาที่กำหนด</li> <li>- ร้อยละของข้าราชการบรรจุใหม่ที่ผ่านการฝึกอบรมการบริหารกิจการบ้านเมืองที่ดีตามหลักธรรมาภิบาล</li> <li>- ร้อยละของข้อร้องเรียนร้องทุกข์ได้รับการแก้ไขตามขั้นตอนและระยะเวลาที่กำหนด</li> <li>- จำนวนกิจกรรม/โครงการ ที่ส่งเสริมการป้องกันและปราบปรามเกี่ยวกับการทุจริตประพฤติมิชอบในหน่วยงานภาครัฐเพิ่มขึ้น</li> </ul>

ประเด็นหมุดหมาย (ร่าง) แผนฯ ฉบับที่ 13	ประเด็นการพัฒนาจังหวัดสกลนคร
	<ul style="list-style-type: none"> <li>- ร้อยละของการชุมนุมโดยสงบในพื้นที่และไม่มีสถานการณ์รุนแรงจนถึงขั้นต้องใช้กำลังสลายการชุมนุม</li> <li>- ร้อยละการจับกุมผู้กระทำความผิดคดีอุกฉกรรจ์</li> <li>- ร้อยละความพึงพอใจของประชาชนต่อการรักษาความสงบเรียบร้อยความปลอดภัยในชีวิตและทรัพย์สิน</li> <li>- ร้อยละของปัญหาด้านแรงงานทั้งในระบบและแรงงานนอกระบบ ได้รับการแก้ไข</li> <li>- ร้อยละคดีเกี่ยวกับการค้ามนุษย์ลดลงจากปีที่ผ่านมา</li> <li>- ร้อยละของผู้ที่ได้รับการอบรมมีความรู้ความเข้าใจกฎหมาย และการบังคับคดี</li> <li>- ร้อยละของคณะกรรมการกองทุนแม่ของแผ่นดินได้รับความรู้ความเข้าใจภารกิจของกองทุน</li> <li>- ร้อยละความพึงพอใจของประชาชนต่อความสงบเรียบร้อย ความปลอดภัยในชีวิตและทรัพย์สิน</li> <li>- ร้อยละความพึงพอใจของประชาชนที่เดินทางมาเฝ้ารับเสด็จ</li> </ul>

ตาราง 4 การวิเคราะห์ประเด็นการพัฒนาจังหวัดภายใต้แผนพัฒนาจังหวัดที่เป็นปัจจุบัน ที่สอดคล้องกับประเทศไทย 4.0

ประเทศไทย 4.0	ประเด็นการพัฒนาจังหวัด
<ol style="list-style-type: none"> <li>1. กลุ่มอาหาร เกษตร และเทคโนโลยีชีวภาพ</li> <li>2. กลุ่มสาธารณสุข และเทคโนโลยีการแพทย์</li> </ol>	<ul style="list-style-type: none"> <li>- <b>ประเด็นการพัฒนาที่ 1</b> การพัฒนาการเกษตรและอุตสาหกรรมเกษตร ตามหลักปรัชญาเศรษฐกิจพอเพียง</li> <li>- <b>ประเด็นการพัฒนาที่ 2</b> การพัฒนาการค้าการลงทุน และการท่องเที่ยว</li> </ul>

ตาราง 5 การวิเคราะห์ประเด็นการพัฒนาจังหวัดภายใต้แผนพัฒนาจังหวัดที่เป็นปัจจุบัน ที่สอดคล้องกับ SDGs

SDGs	ประเด็นการพัฒนาจังหวัด
1. ยุติความยากจนทุกรูปแบบในพื้นที่ 2. ยุติความหิวโหย บรรลุ ความมั่นคงทางอาหาร โภชนาการ และส่งเสริมเกษตรที่ยั่งยืน 6. สร้างหลักประกันให้มีน้ำใช้และมีการบริหารจัดการน้ำและสุขภาพอย่างยั่งยืน 10. ลดความไม่เสมอภาคภายในและระหว่างประเทศ 13. ดำเนินการอย่างเร่งด่วนเพื่อต่อสู้กับการเปลี่ยนแปลงสภาพภูมิอากาศและผลกระทบ	- <b>ประเด็นการพัฒนาที่ 3</b> การพัฒนาทรัพยากรมนุษย์ เพื่อส่งเสริมคุณภาพชีวิตที่ดี - <b>ประเด็นการพัฒนาที่ 4</b> การพัฒนาทรัพยากรธรรมชาติและสิ่งแวดล้อมแบบบูรณาการอย่างสมดุลและยั่งยืน

ตาราง 6 การวิเคราะห์ประเด็นการพัฒนาจังหวัดภายใต้แผนพัฒนาจังหวัดที่เป็นปัจจุบัน ที่สอดคล้องกับนโยบายรัฐบาล

นโยบายรัฐบาล	ประเด็นการพัฒนาจังหวัด
1. ปกป้องสถาบันฯ 2. รักษาความมั่นคง 3. ลดความเหลื่อมล้ำ 4. การศึกษา ศาสนา 9. ทรัพยากรธรรมชาติฯ 10. ธรรมภิบาล	- <b>ประเด็นการพัฒนาที่ 3</b> การพัฒนาทรัพยากรมนุษย์ เพื่อส่งเสริมคุณภาพชีวิตที่ดี - <b>ประเด็นการพัฒนาที่ 4</b> การพัฒนาทรัพยากรธรรมชาติและสิ่งแวดล้อมแบบบูรณาการอย่างสมดุลและยั่งยืน - <b>ประเด็นการพัฒนาที่ 5</b> การบริหารกิจการบ้านเมืองที่ดีตามหลักธรรมาภิบาลและความมั่นคง

ตาราง 7 การวิเคราะห์ประเด็นการพัฒนาจังหวัดภายใต้แผนพัฒนาจังหวัดที่เป็นปัจจุบัน ที่สอดคล้องกับนโยบายคณะกรรมการบริหารงานจังหวัดและกลุ่มจังหวัดแบบบูรณาการ (ก.น.จ.)

นโยบายรัฐบาล	ประเด็นการพัฒนาจังหวัด
1. พัฒนาการเกษตร 2. โชนนิงภาคการเกษตร 5. การจัดการคุณภาพสิ่งแวดล้อม 6. การบริหารจัดการน้ำ	- <b>ประเด็นการพัฒนาที่ 1</b> การพัฒนาการเกษตรและอุตสาหกรรมเกษตร ตามหลักปรัชญาเศรษฐกิจพอเพียง - <b>ประเด็นการพัฒนาที่ 4</b> การพัฒนาทรัพยากรธรรมชาติและสิ่งแวดล้อมแบบบูรณาการอย่างสมดุลและยั่งยืน

## รายการข้อมูลสถิติทางการที่เกี่ยวข้องกับการพัฒนาในระดับจังหวัด

จากรายงานตัวชี้วัดการพัฒนาระดับจังหวัดและกลุ่มจังหวัด เดือนกรกฎาคม พ.ศ. 2564 ของสำนักงานสภาพัฒนาการเศรษฐกิจและสังคมแห่งชาติ พบว่าจังหวัดสกลนครมีดัชนีรวมการพัฒนาจังหวัด อยู่ที่ร้อยละ 48.23 ซึ่งต่ำกว่าค่ากลางของประเทศ (ดัชนี = 52.87) มิติเศรษฐกิจและความมั่งคั่ง (Prosperity) 47.25 ต่ำกว่าค่ากลางของประเทศ, มิติความเป็นหุ้นส่วนการพัฒนา (Partnership) 38.01 และมิติการพัฒนาคน (People) 55.63 ต่ำกว่าค่ากลางร้อยละ 10, มิติสิ่งแวดล้อม (Planet) 39.06 ต่ำกว่าค่ากลางร้อยละ 20 ซึ่งการพัฒนาในแต่ละมิติจะต้องอาศัยข้อมูลต่าง ๆ ที่เกี่ยวข้องเป็นตัวบ่งชี้ว่าจังหวัดได้มีการพัฒนาไปในทิศทางที่ดีขึ้น เพื่อให้ค่าดัชนีการพัฒนามีค่าสูงกว่าค่ากลางของประเทศ

ดังนั้น ในการพัฒนาในแต่ละมิตินั้น จะต้องมีการกำหนดรายการข้อมูลต่าง ๆ ที่เกี่ยวข้อง และมีความสอดคล้องกับประเด็นการพัฒนาจังหวัดด้วย โดยเริ่มจากการวิเคราะห์ห่วงโซ่คุณค่า (Value Chain) และจัดทำผังสถิติทางการ<sup>18</sup> ตามประเด็นการพัฒนาจังหวัด เพื่อให้สามารถตอบโจทย์การพัฒนาในระดับจังหวัดในแต่ละมิติได้ โดยมีรายละเอียดดังนี้

### 3.1 ข้อมูลพื้นฐานของจังหวัด

#### ข้อมูลรายการพื้นฐานของจังหวัด

รายการพื้นฐานของจังหวัดทั้งหมด 115 รายการ ซึ่งแบ่งสถานะรายการข้อมูลตามแผนผังรายการพื้นฐานของจังหวัดด้านเศรษฐกิจ สังคม และทรัพยากรธรรมชาติและสิ่งแวดล้อม ได้ดังนี้

#### สถานการณ์ข้อมูลรายการพื้นฐานของจังหวัดด้านเศรษฐกิจ

รายการพื้นฐานด้านเศรษฐกิจของจังหวัดทั้งหมด 48 รายการ ซึ่งแบ่งสถานะรายการข้อมูลตามแผนผังรายการพื้นฐานของจังหวัดด้านเศรษฐกิจ

#### สถานการณ์ข้อมูลรายการพื้นฐานของจังหวัดด้านสังคม

รายการพื้นฐานด้านสังคมของจังหวัดทั้งหมด 53 รายการ ซึ่งแบ่งสถานะรายการข้อมูลตามแผนผังรายการพื้นฐานของจังหวัดด้านสังคม

#### สถานการณ์ข้อมูลรายการพื้นฐานของจังหวัดด้านทรัพยากรธรรมชาติและสิ่งแวดล้อม

รายการพื้นฐานด้านทรัพยากรธรรมชาติและสิ่งแวดล้อมของจังหวัดทั้งหมด 14 รายการ ซึ่งแบ่งสถานะรายการข้อมูลตามแผนผังรายการพื้นฐานของจังหวัดด้านสังคม

<sup>18</sup> ผังสถิติทางการมีส่วนประกอบสำคัญ คือ ห่วงโซ่คุณค่า (VC) ปัจจัยแห่งความสำเร็จ (CSF) ตัวชี้วัด รายการสถิติทางการ การจัดจำแนก ระดับการนำเสนอผล สถานะ หน่วยงาน การส่งข้อมูลให้ส่วนราชการส่วนกลาง (กระทรวง กรม) หรือไม่ และหมายเหตุ ซึ่งภายใต้ผังสถิติทางการจะมีสถิติทางการที่มีความสำคัญและจำเป็นในการกำหนดนโยบาย การติดตาม และประเมินผลการดำเนินงานในจังหวัด



### 3.1.1 ข้อมูลพื้นฐานด้านเศรษฐกิจ

ตาราง 8 ผังรายการข้อมูลสถิติด้านเศรษฐกิจ

ลำดับ	สาขา	รายการข้อมูลพื้นฐาน	มี/ไม่มี ฐานข้อมูล	วิธีการเก็บ รวบรวม ข้อมูล	หน่วยวัด	ความถี่ ของ ข้อมูล	ระดับการ นำเสนอ	หน่วยงานผู้รับผิดชอบ	สมุด สถิติ	แผน 13	SDG	อื่น ๆ
1	บัญชี ประชาชาติ	ผลิตภัณฑ์มวลรวมจังหวัด ณ ราคาประจำปี	มี	รายงาน	ล้านบาท	รายปี	จังหวัด	สำนักงานคณะกรรมการ พัฒนาการเศรษฐกิจและ สังคมแห่งชาติ	✓	✓		
2	บัญชี ประชาชาติ	ผลิตภัณฑ์มวลรวมจังหวัด ต่อคนต่อปี	มี	รายงาน	บาท/คน	รายปี	จังหวัด	สำนักงานคณะกรรมการ พัฒนาการเศรษฐกิจและ สังคมแห่งชาติ	✓	✓		
3	บัญชี ประชาชาติ	ผลิตภัณฑ์มวลรวมสาขา เกษตร	มี	รายงาน	ล้านบาท	รายปี	จังหวัด	สำนักงานคณะกรรมการ พัฒนาการเศรษฐกิจและ สังคมแห่งชาติ	✓	✓		
4	บัญชี ประชาชาติ	ผลิตภัณฑ์มวลรวมสาขา อุตสาหกรรม	มี	รายงาน	ล้านบาท	รายปี	จังหวัด	สำนักงานคณะกรรมการ พัฒนาการเศรษฐกิจและ สังคมแห่งชาติ	✓	✓		
5	บัญชี ประชาชาติ	ผลิตภัณฑ์มวลรวมสาขา ขนส่ง สถานที่เก็บสินค้า และการคมนาคม	มี	รายงาน	ล้านบาท	รายปี	จังหวัด	สำนักงานคณะกรรมการ พัฒนาการเศรษฐกิจและ สังคมแห่งชาติ	✓	✓		
6	เกษตรและ ประมง	เนื้อที่การใช้ประโยชน์ทาง การเกษตร	มี	รายงาน	ไร่	รายปี	จังหวัด	สำนักงานเศรษฐกิจ การเกษตร	✓			
7	เกษตรและ ประมง	เนื้อที่นา	มี	รายงาน	ไร่	รายปี	จังหวัด	สำนักงานเศรษฐกิจ การเกษตร	✓			

ลำดับ	สาขา	รายการข้อมูลพื้นฐาน	มี/ไม่มี ฐานข้อมูล	วิธีการเก็บ รวบรวม ข้อมูล	หน่วยวัด	ความถี่ ของ ข้อมูล	ระดับการ นำเสนอ	หน่วยงานผู้รับผิดชอบ	สมุด สถิติ	แผน 13	SDG	อื่น ๆ
8	เกษตรและ ประมง	เนื้อที่พืชไร่	มี	รายงาน	ไร่	รายปี	จังหวัด	สำนักงานเศรษฐกิจ การเกษตร	✓			
9	เกษตรและ ประมง	เนื้อที่ไม้ผล และไม้ยืนต้น	มี	รายงาน	ไร่	รายปี	จังหวัด	สำนักงานเศรษฐกิจ การเกษตร	✓			
10	เกษตรและ ประมง	เนื้อที่สวนผัก ไม้ดอก ไม้ประดับ	มี	รายงาน	ไร่	รายปี	จังหวัด	สำนักงานเศรษฐกิจ การเกษตร	✓			
11	เกษตรและ ประมง	ผลผลิตข้าวนาปี	มี	รายงาน	ตัน	รายปี	จังหวัด อำเภอ	สำนักงานเกษตรจังหวัด	✓			
12	เกษตรและ ประมง	ผลผลิตข้าวนาปรัง	มี	รายงาน	ตัน	รายปี	จังหวัด อำเภอ	สำนักงานเกษตรจังหวัด	✓			
13	เกษตรและ ประมง	ผลผลิตข้าวนาปีเฉลี่ยต่อไร่	มี	รายงาน	กก.	รายปี	จังหวัด อำเภอ	สำนักงานเกษตรจังหวัด	✓			
14	เกษตรและ ประมง	ผลผลิตข้าวนาปรังเฉลี่ยต่อ ไร่	มี	รายงาน	กก.	รายปี	จังหวัด อำเภอ	สำนักงานเกษตรจังหวัด	✓			
15	เกษตรและ ประมง	จำนวนคร่าวเรือนที่มีการ เพาะเลี้ยงสัตว์น้ำจืด	มี	รายงาน	คร่าวเรือน	รายปี	จังหวัด	สำนักงานประมงจังหวัด	✓			
16	เกษตรและ ประมง	เนื้อที่ที่มีการเพาะเลี้ยง สัตว์น้ำจืด	มี	รายงาน	ไร่	รายปี	จังหวัด	สำนักงานประมงจังหวัด	✓			
17	เกษตรและ ประมง	ปริมาณการจับสัตว์น้ำจืด	มี	รายงาน	กก.	รายปี	จังหวัด	สำนักงานประมงจังหวัด	✓			

ลำดับ	สาขา	รายการข้อมูลพื้นฐาน	มี/ไม่มี ฐานข้อมูล	วิธีการเก็บ รวบรวม ข้อมูล	หน่วยวัด	ความถี่ ของ ข้อมูล	ระดับการ นำเสนอ	หน่วยงานผู้รับผิดชอบ	สมุด สถิติ	แผน 13	SDG	อื่น ๆ
18	เกษตรและ ประมง	มูลค่าการจับสัตว์น้ำจืด	มี	รายงาน	บาท	รายปี	จังหวัด	สำนักงานประมงจังหวัด	✓			
19	เกษตรและ ประมง	เงินกู้ของเกษตรกรลูกค้า ธนาคารเพื่อการเกษตร และสหกรณ์การเกษตร	มี	รายงาน	บาท	รายปี	จังหวัด	ธนาคารเพื่อการเกษตร และสหกรณ์การเกษตร จังหวัด	✓			
20	อุตสาหกรรม	จำนวนสถานประกอบการ อุตสาหกรรม	มี	รายงาน	แห่ง	รายปี	จังหวัด	สำนักงานอุตสาหกรรม จังหวัด	✓			
21	อุตสาหกรรม	จำนวนเงินทุน	มี	รายงาน	บาท	รายปี	จังหวัด	สำนักงานอุตสาหกรรม จังหวัด	✓			
22	อุตสาหกรรม	จำนวนคนงานสถาน ประกอบการอุตสาหกรรม	มี	รายงาน	คน	รายปี	จังหวัด	สำนักงานอุตสาหกรรม จังหวัด	✓			
23	พลังงาน	จำนวนผู้ใช้ไฟฟ้า	มี	รายงาน	ราย	รายปี	จังหวัด อำเภอ	การไฟฟ้าส่วนภูมิภาค จังหวัด	✓			
24	พลังงาน	จำนวนการจำหน่าย กระแสไฟฟ้า	มี	รายงาน	ล้าน กิโลวัตต์/ ชั่วโมง	รายปี	จังหวัด อำเภอ	การไฟฟ้าส่วนภูมิภาค จังหวัด	✓			
25	ขนส่งและ โลจิสติกส์	จำนวนอุบัติเหตุการจราจร ทางบก	มี	รายงาน	ครั้ง	รายปี	จังหวัด	ตำรวจภูธรจังหวัด	✓			
26	ขนส่งและ โลจิสติกส์	จำนวนคนตายจาก อุบัติเหตุการจราจรทางบก	มี	รายงาน	ราย	รายปี	จังหวัด	ตำรวจภูธรจังหวัด	✓	✓	✓	

ลำดับ	สาขา	รายการข้อมูลพื้นฐาน	มี/ไม่มี ฐานข้อมูล	วิธีการเก็บ รวบรวม ข้อมูล	หน่วยวัด	ความถี่ ของ ข้อมูล	ระดับการ นำเสนอ	หน่วยงานผู้รับผิดชอบ	สมุด สถิติ	แผน 13	SDG	อื่น ๆ
27	ขนส่งและ โลจิสติกส์	จำนวนคนเจ็บอุบัติเหตุ การจราจรทางบก	มี	รายงาน	ราย	รายปี	จังหวัด	ตำรวจภูธรจังหวัด	✓		✓	
28	ขนส่งและ โลจิสติกส์	มูลค่าทรัพย์สินที่เสียหาย อุบัติเหตุการจราจรทางบก	มี	รายงาน	บาท	รายปี	จังหวัด	ตำรวจภูธรจังหวัด	✓			
29	การค้าและ ราคา	ดัชนีราคาผู้บริโภคทั่วไป	มี	รายงาน	-	รายปี	จังหวัด	สำนักดัชนีเศรษฐกิจ การค้า กระทรวงพาณิชย์	✓	✓		
30	การค้าและ ราคา	อัตราเงินเฟ้อ	มี	รายงาน	-	รายปี	จังหวัด	สำนักดัชนีเศรษฐกิจ การค้า กระทรวงพาณิชย์	✓	✓		
31	เทคโนโลยี สารสนเทศฯ	จำนวนเลขหมายโทรศัพท์ ที่มี	มี	รายงาน	หมายเลข	รายปี	จังหวัด	โทรศัพท์จังหวัด	✓			
32	เทคโนโลยี สารสนเทศฯ	จำนวนเลขหมายโทรศัพท์ ที่มีผู้เช่า	มี	รายงาน	หมายเลข	รายปี	จังหวัด	โทรศัพท์จังหวัด	✓			
33	เทคโนโลยี สารสนเทศฯ	จำนวนประชากรอายุ 6 ปี ขึ้นไป ที่ใช้อินเทอร์เน็ต	มี	รายงาน	คน	รายปี	จังหวัด	สำนักงานสถิติแห่งชาติ	✓	✓	✓	
34	เทคโนโลยี สารสนเทศฯ	ครัวเรือนที่มีอุปกรณ์/ เทคโนโลยีสารสนเทศและ การสื่อสาร	มี	รายงาน	ครัวเรือน	รายปี	จังหวัด	สำนักงานสถิติแห่งชาติ	✓			
35	การท่องเที่ยว และกีฬา	จำนวนนักท่องเที่ยว	มี	รายงาน	คน	รายปี	จังหวัด	กรมการท่องเที่ยว	✓			
36	การท่องเที่ยว และกีฬา	ระยะเวลาพำนักของ นักท่องเที่ยว	มี	รายงาน	วัน	รายปี	จังหวัด	กรมการท่องเที่ยว	✓			

ลำดับ	สาขา	รายการข้อมูลพื้นฐาน	มี/ไม่มี ฐานข้อมูล	วิธีการเก็บ รวบรวม ข้อมูล	หน่วยวัด	ความถี่ ของ ข้อมูล	ระดับการ นำเสนอ	หน่วยงานผู้รับผิดชอบ	สมุด สถิติ	แผน 13	SDG	อื่น ๆ
37	การท่องเที่ยว และกีฬา	ค่าใช้จ่ายเฉลี่ยของ นักท่องเที่ยว	มี	รายงาน	บาท/คน/ วัน	รายปี	จังหวัด	กรมการท่องเที่ยว	✓			
38	การท่องเที่ยว และกีฬา	รายได้จากการท่องเที่ยว	มี	รายงาน	ล้านบาท	รายปี	จังหวัด	กรมการท่องเที่ยว	✓			
39	การเงิน การธนาคาร และการ ประกันภัย	ปริมาณเงินฝากของ สถาบันการเงิน	มี	รายงาน	บาท	รายปี	จังหวัด	ธนาคารแห่งประเทศไทย	✓			
40	การเงิน การธนาคาร และการ ประกันภัย	ปริมาณสินเชื่อของสถาบัน การเงิน	มี	รายงาน	บาท	รายปี	จังหวัด	ธนาคารแห่งประเทศไทย	✓			
41	การเงิน การธนาคาร และการ ประกันภัย	จำนวนสหกรณ์ภาค การเกษตร	มี	รายงาน	แห่ง	รายปี	จังหวัด อำเภอ	สำนักงานสหกรณ์จังหวัด	✓			
42	การเงิน การธนาคาร และการ ประกันภัย	จำนวนสหกรณ์นอกภาค การเกษตร	มี	รายงาน	แห่ง	รายปี	จังหวัด อำเภอ	สำนักงานสหกรณ์จังหวัด	✓			
43	การคลัง	รายรับขององค์กรปกครอง ส่วนท้องถิ่น	มี	รายงาน	บาท	รายปี	จังหวัด อำเภอ	สำนักงานส่งเสริมการ ปกครองท้องถิ่น	✓			

ลำดับ	สาขา	รายการข้อมูลพื้นฐาน	มี/ไม่มี ฐานข้อมูล	วิธีการเก็บ รวบรวม ข้อมูล	หน่วยวัด	ความถี่ ของ ข้อมูล	ระดับการ นำเสนอ	หน่วยงานผู้รับผิดชอบ	สมุด สถิติ	แผน 13	SDG	อื่น ๆ
44	การคลัง	รายจ่ายขององค์กร ปกครองส่วนท้องถิ่น	มี	รายงาน	บาท	รายปี	จังหวัด อำเภอ	สำนักงานส่งเสริมการ ปกครองท้องถิ่น	✓			
45	การคลัง	รายได้จากการจัดเก็บภาษี ของกรมสรรพากร	มี	รายงาน	ล้านบาท	รายปี	จังหวัด อำเภอ	สำนักงานสรรพากรพื้นที่	✓	✓		
46	การคลัง	รายได้จากการจัดเก็บเงิน ภาษีของกรมสรรพสามิต	มี	รายงาน	บาท	รายปี	จังหวัด อำเภอ	สำนักงานสรรพสามิตพื้นที่	✓			
47	ด้านเศรษฐกิจ อื่น ๆ	จำนวนทะเบียนนิติบุคคล ใหม่	มี	รายงาน	ราย	รายปี	จังหวัด อำเภอ	สำนักงานพาณิชย์จังหวัด	✓	✓		
48	ด้านเศรษฐกิจ อื่น ๆ	ทุนจดทะเบียน	มี	รายงาน	บาท	รายปี	จังหวัด อำเภอ	สำนักงานพาณิชย์จังหวัด	✓	✓		

สรุป จำนวนข้อมูลทั้งหมด 48 ตัว มีข้อมูลอยู่แล้ว 48 ตัว

### 3.1.2 ข้อมูลพื้นฐานด้านสังคม

ตาราง 9 ผังรายการข้อมูลสถิติด้านสังคม

ลำดับ	สาขา	รายการข้อมูลพื้นฐาน	มี/ไม่มี ฐานข้อมูล	วิธีการเก็บ รวบรวม ข้อมูล	หน่วยวัด	ความถี่ ของข้อมูล	ระดับการ นำเสนอ	หน่วยงานผู้รับผิดชอบ	สมุดสถิติ	แผน 13	SDG	อื่น ๆ
1	ประชากร ศาสตร์ ประชากรเคหะ	จำนวนประชากรจาก การทะเบียน	มี	รายงาน	คน	รายปี	จังหวัด อำเภอ	ที่ทำการปกครองจังหวัด สกลนคร	✓			
2	ประชากร ศาสตร์ ประชากรเคหะ	วัยเด็ก (0-14 ปี)	มี	รายงาน	คน	รายปี	จังหวัด อำเภอ	ที่ทำการปกครองจังหวัด สกลนคร	✓			
3	ประชากร ศาสตร์ ประชากรเคหะ	วัยแรงงาน (15-59 ปี)	มี	รายงาน	คน	รายปี	จังหวัด อำเภอ	ที่ทำการปกครองจังหวัด สกลนคร	✓			
4	ประชากร ศาสตร์ ประชากรเคหะ	วัยสูงอายุ (60 ปีขึ้นไป)	มี	รายงาน	คน	รายปี	จังหวัด อำเภอ	ที่ทำการปกครองจังหวัด สกลนคร	✓			
5	ประชากร ศาสตร์ ประชากรเคหะ	อัตราการเปลี่ยนแปลง ของประชากร	มี	รายงาน	ร้อยละ	รายปี	จังหวัด อำเภอ	ที่ทำการปกครองจังหวัด สกลนคร	✓			
6	ประชากร ศาสตร์ ประชากรเคหะ	ความหนาแน่นของ ประชากร	มี	รายงาน	คน/ตร. กม.	รายปี	จังหวัด อำเภอ	ที่ทำการปกครองจังหวัด สกลนคร	✓			

ลำดับ	สาขา	รายการข้อมูลพื้นฐาน	มี/ไม่มี ฐานข้อมูล	วิธีการเก็บ รวบรวม ข้อมูล	หน่วยวัด	ความถี่ ของข้อมูล	ระดับการ นำเสนอ	หน่วยงานผู้รับผิดชอบ	สมุดสถิติ	แผน 13	SDG	อื่น ๆ
7	ประชากร ศาสตร์ ประชากรเคหะ	จำนวนบ้านจากการ ทะเบียน	มี	รายงาน	หลัง	รายปี	จังหวัด อำเภอ	ที่ทำการปกครองจังหวัด สกลนคร	✓			
8	ประชากร ศาสตร์ ประชากรเคหะ	อัตราการเกิดมีชีพ	มี	รายงาน	ร้อยละ	รายปี	จังหวัด	สำนักงานสาธารณสุข จังหวัด	✓			
9	ประชากร ศาสตร์ ประชากรเคหะ	จำนวนการจดทะเบียน สมรส	มี	รายงาน	ทะเบียน	รายปี	จังหวัด อำเภอ	ที่ทำการปกครองจังหวัด สกลนคร	✓	✓		
10	ประชากร ศาสตร์ ประชากรเคหะ	จำนวนการหย่า	มี	รายงาน	ทะเบียน	รายปี	จังหวัด อำเภอ	ที่ทำการปกครองจังหวัด สกลนคร	✓	✓		
11	ประชากร ศาสตร์ ประชากรเคหะ	ร้อยละของครัวเรือนที่ เป็นเจ้าของบ้านและ ที่ดิน	มี	รายงาน	ร้อยละ	รายปี	จังหวัด	สำนักงานสถิติแห่งชาติ	✓			
12	แรงงาน	อัตราการมีงานทำ	มี	รายงาน	ร้อยละ	รายไตรมาส	จังหวัด	สำนักงานสถิติแห่งชาติ	✓	✓		
13	แรงงาน	อัตราการว่างงาน	มี	รายงาน	ร้อยละ	รายไตรมาส	จังหวัด	สำนักงานสถิติแห่งชาติ	✓			
14	แรงงาน	ค่าจ้างขั้นต่ำ	มี	รายงาน	บาท/วัน	รายปี	จังหวัด	สำนักงานสวัสดิการและ คุ้มครองแรงงานจังหวัด	✓		✓	



ลำดับ	สาขา	รายการข้อมูลพื้นฐาน	มี/ไม่มี ฐานข้อมูล	วิธีการเก็บ รวบรวม ข้อมูล	หน่วยวัด	ความถี่ ของข้อมูล	ระดับการ นำเสนอ	หน่วยงานผู้รับผิดชอบ	สมุดสถิติ	แผน 13	SDG	อื่น ๆ
15	แรงงาน	คนอายุมากกว่า 60 ปี เต็มขึ้นไป มีอาชีพและมี รายได้	มี	รายงาน	คน	รายปี	ภาค	สำนักงานสถิติแห่งชาติ		✓		สาขา
16	การศึกษา	คะแนนเฉลี่ยสติปัญญา (IQ) เด็กนักเรียน	มี	รายงาน		รายปี	จังหวัด ประเทศ	กรมสุขภาพจิต กระทรวงสาธารณสุข		✓		
17	การศึกษา	อัตราส่วนนักเรียนต่อครู (ก่อนประถมศึกษา)	มี	รายงาน	ร้อยละ	รายปี	จังหวัด อำเภอ	สำนักงานส่งเสริมการ ปกครองท้องถิ่นจังหวัด สำนักงานเขตพื้นที่ การศึกษา ประถมศึกษา/ มัธยมศึกษา	✓			
18	การศึกษา	อัตราส่วนนักเรียนต่อครู (ประถมศึกษา)	มี	รายงาน	ร้อยละ	รายปี	จังหวัด อำเภอ	สำนักงานส่งเสริมการ ปกครองท้องถิ่นจังหวัด สำนักงานเขตพื้นที่ การศึกษา ประถมศึกษา/ มัธยมศึกษา	✓			
19	การศึกษา	อัตราส่วนนักเรียนต่อครู (มัธยมศึกษา)	มี	รายงาน	ร้อยละ	รายปี	จังหวัด อำเภอ	สำนักงานส่งเสริมการ ปกครองท้องถิ่นจังหวัด สำนักงานเขตพื้นที่ การศึกษา ประถมศึกษา/ มัธยมศึกษา	✓			
20	การศึกษา	จำนวนนักเรียนที่ออก กลางคัน	มี	รายงาน	คน	รายปี	จังหวัด อำเภอ	สำนักงานเขตพื้นที่ การศึกษามัธยมศึกษา เขต 23	✓			

ลำดับ	สาขา	รายการข้อมูลพื้นฐาน	มี/ไม่มี ฐานข้อมูล	วิธีการเก็บ รวบรวม ข้อมูล	หน่วยวัด	ความถี่ ของข้อมูล	ระดับการ นำเสนอ	หน่วยงานผู้รับผิดชอบ	สมุดสถิติ	แผน 13	SDG	อื่น ๆ
21	การศึกษา	จำนวนนักเรียนระดับ อาชีวศึกษา และ อุดมศึกษา	มี	รายงาน	คน	รายปี	จังหวัด	สำนักงานคณะกรรมการ การอุดมศึกษา	✓			
22	การศึกษา	จำนวนอาจารย์ในระดับ อาชีวศึกษา และ อุดมศึกษา	มี	รายงาน	คน	รายปี	จังหวัด	สำนักงานคณะกรรมการ การอุดมศึกษา	✓			
23	การศึกษา	จำนวนผู้เรียน/นักศึกษา ที่ลงทะเบียนเรียน ใน สังกัดสำนักงานส่งเสริม การศึกษานอกระบบและ การศึกษิตตามอัธยาศัย	มี	รายงาน	คน	รายปี	จังหวัด	สำนักงานส่งเสริม การศึกษานอกระบบและ การศึกษิตตามอัธยาศัย จังหวัด	✓			
24	การศึกษา	จำนวนผู้เรียน/นักศึกษา ที่สำเร็จการศึกษา ใน สังกัดสำนักงานส่งเสริม การศึกษานอกระบบและ การศึกษิตตามอัธยาศัย	มี	รายงาน	คน	รายปี	จังหวัด	สำนักงานส่งเสริม การศึกษานอกระบบและ การศึกษิตตามอัธยาศัย จังหวัด	✓			
25	ศาสนา ศิลปะ และวัฒนธรรม	จำนวนวัด สำนักสงฆ์ โบสถ์คริสต์ มัสยิด	มี	รายงาน	แห่ง	รายปี	อำเภอ/ จังหวัด	สำนักงานวัฒนธรรม จังหวัด	✓			
26	ศาสนา ศิลปะ และวัฒนธรรม	จำนวนพระภิกษุและ สามเณร	มี	รายงาน	รูป	รายปี	อำเภอ/ จังหวัด	สำนักงานวัฒนธรรม จังหวัด	✓			
27	สุขภาพ	จำนวนผู้ป่วยนอก	มี	รายงาน	คน	รายปี	จังหวัด	สำนักงานสาธารณสุข จังหวัด	✓			

ลำดับ	สาขา	รายการข้อมูลพื้นฐาน	มี/ไม่มี ฐานข้อมูล	วิธีการเก็บ รวบรวม ข้อมูล	หน่วยวัด	ความถี่ ของข้อมูล	ระดับการ นำเสนอ	หน่วยงานผู้รับผิดชอบ	สมุดสถิติ	แผน 13	SDG	อื่น ๆ
28	สุขภาพ	จำนวนผู้ป่วยใน	มี	รายงาน	คน	รายปี	จังหวัด	สำนักงานสาธารณสุข จังหวัด	✓			
29	สุขภาพ	จำนวนสถานพยาบาลที่มี เตียงผู้ป่วยรับไว้ค้างคืน	มี	รายงาน	แห่ง	รายปี	จังหวัด	สำนักงานสาธารณสุข จังหวัด	✓			
30	สุขภาพ	จำนวนเตียง	มี	รายงาน	เตียง	รายปี	จังหวัด	สำนักงานสาธารณสุข จังหวัด	✓			
31	สุขภาพ	จำนวนประชากรต่อ แพทย์ 1 คน	มี	รายงาน	จำนวน	รายปี	จังหวัด	สำนักงานสาธารณสุข จังหวัด	✓	✓		
32	สุขภาพ	จำนวนประชากรต่อ เภสัชกร 1 คน	มี	รายงาน	จำนวน	รายปี	จังหวัด	สำนักงานสาธารณสุข จังหวัด	✓	✓		
33	สุขภาพ	จำนวนประชากรต่อ พยาบาล 1 คน	มี	รายงาน	จำนวน	รายปี	จังหวัด	สำนักงานสาธารณสุข จังหวัด	✓	✓		
34	สุขภาพ	อัตราการคลอดในผู้หญิง กลุ่มอายุ 15 – 19 ปี	มี	รายงาน	ร้อยละ	รายปี	จังหวัด	กรมอนามัย		✓		สาขา
35	สุขภาพ	อัตราการฆ่าตัวตาย	มี	รายงาน	จำนวน	รายปี	ประเทศ	กระทรวงสาธารณสุข		✓	✓	สาขา
36	สุขภาพ	อัตราการเกิดมีชีพ	มี	รายงาน	จำนวน	รายปี	ภาค	กระทรวงสาธารณสุข			✓	สาขา
37	สวัสดิการสังคม	จำนวนผู้ประกันตนตาม มาตรา 33	มี	รายงาน	คน	รายปี	จังหวัด	สำนักงานประกันสังคม กระทรวงแรงงาน	✓			
38	สวัสดิการสังคม	จำนวนผู้ประกันตนตาม มาตรา 40	มี	รายงาน	คน	รายปี	ประเทศ	สำนักงานประกันสังคม กระทรวงแรงงาน		✓		

ลำดับ	สาขา	รายการข้อมูลพื้นฐาน	มี/ไม่มี ฐานข้อมูล	วิธีการเก็บ รวบรวม ข้อมูล	หน่วยวัด	ความถี่ ของข้อมูล	ระดับการ นำเสนอ	หน่วยงานผู้รับผิดชอบ	สมุดสถิติ	แผน 13	SDG	อื่น ๆ
39	สวัสดิการสังคม	จำนวนลูกจ้างที่ประสบ อันตรายหรือเจ็บป่วย จากการทำงาน	มี	รายงาน	คน	รายปี	จังหวัด	สำนักงานประกันสังคม กระทรวงแรงงาน	✓			
40	สวัสดิการสังคม	จำนวนเด็กที่ต้องดำรง ชีพด้วยการเร่ร่อน ขอทาน	มี	ทะเบียน	คน	รายปี	จังหวัด	กระทรวงการพัฒนาสังคม และความมั่นคงของมนุษย์				สาขา
41	สวัสดิการสังคม	จำนวนเยาวชนที่ต้อง ดำรงชีพด้วยการเร่ร่อน ขอทาน	มี	ทะเบียน	คน	รายปี	จังหวัด	กระทรวงการพัฒนาสังคม และความมั่นคงของมนุษย์				สาขา
42	สวัสดิการสังคม	จำนวนเด็กอยู่คนเดียว ตามลำพัง/ไม่มีผู้ดูแล/ถูก ทอดทิ้ง	มี	ทะเบียน	คน	รายปี	จังหวัด	กระทรวงการพัฒนาสังคม และความมั่นคงของมนุษย์				สาขา
43	สวัสดิการสังคม	จำนวนคนพิการที่มีบัตร ประจำตัวคนพิการ จำแนกตามความพิการ	มี	รายงาน	คน	รายปี	จังหวัด	กระทรวงการพัฒนาสังคม และความมั่นคงของมนุษย์				สาขา
44	รายได้รายจ่าย ของครัวเรือน	รายได้เฉลี่ยต่อเดือนของ ครัวเรือน	มี	รายงาน	บาท	รายปี	จังหวัด	สำนักงานสถิติแห่งชาติ	✓	✓		
45	รายได้รายจ่าย ของครัวเรือน	ค่าใช้จ่ายเฉลี่ยต่อเดือน ของครัวเรือน	มี	รายงาน	บาท	รายปี	จังหวัด	สำนักงานสถิติแห่งชาติ	✓			
46	รายได้รายจ่าย ของครัวเรือน	หนี้สินเฉลี่ยต่อครัวเรือน	มี	รายงาน	บาท	รายปี	จังหวัด	สำนักงานสถิติแห่งชาติ	✓	✓		

ลำดับ	สาขา	รายการข้อมูลพื้นฐาน	มี/ไม่มี ฐานข้อมูล	วิธีการเก็บ รวบรวม ข้อมูล	หน่วยวัด	ความถี่ ของข้อมูล	ระดับการ นำเสนอ	หน่วยงานผู้รับผิดชอบ	สมุดสถิติ	แผน 13	SDG	อื่น ๆ
47	รายได้รายจ่าย ของครัวเรือน	ร้อยละของค่าใช้จ่ายต่อ รายได้	มี	รายงาน	ร้อยละ	รายปี	จังหวัด	สำนักงานสถิติแห่งชาติ	✓			
48	รายได้รายจ่าย ของครัวเรือน	สัมประสิทธิ์ความไม่ เสมอภาค (Gini coefficient) ด้านรายได้ ของครัวเรือน	มี	รายงาน	บาท	รายปี	จังหวัด	สำนักงานสถิติแห่งชาติ		✓		สาขา
49	รายได้รายจ่าย ของครัวเรือน	สัมประสิทธิ์ความไม่ เสมอภาค (Gini coefficient) ด้าน รายจ่ายเพื่อการอุปโภค บริโภคของครัวเรือน	มี	รายงาน	บาท	รายปี	จังหวัด	สำนักงานสถิติแห่งชาติ		✓		สาขา
50	รายได้รายจ่าย ของครัวเรือน	สัดส่วนคนจน เมื่อวัด ด้านรายจ่ายเพื่อการ อุปโภคบริโภค	มี	รายงาน	ร้อยละ	รายปี	จังหวัด	สำนักงานสถิติแห่งชาติ			✓	สาขา
51	ยุติธรรม ความ มั่นคง การเมือง และการ ปกครอง	จำนวนคดีอาญาที่ได้รับ แจ้ง	มี	รายงาน	ราย	รายปี	จังหวัด	ตำรวจภูธรจังหวัด	✓			

ลำดับ	สาขา	รายการข้อมูลพื้นฐาน	มี/ไม่มี ฐานข้อมูล	วิธีการเก็บ รวบรวม ข้อมูล	หน่วยวัด	ความถี่ ของข้อมูล	ระดับการ นำเสนอ	หน่วยงานผู้รับผิดชอบ	สมุดสถิติ	แผน 13	SDG	อื่น ๆ
52	ยุติธรรม ความ มั่นคง การเมือง และการ ปกครอง	จำนวนคดีอาญาที่มีการ จับกุม	มี	รายงาน	ราย	รายปี	จังหวัด	ตำรวจภูธรจังหวัด	✓			
53	ยุติธรรม ความ มั่นคง การเมือง และการ ปกครอง	จำนวนคดีที่เกี่ยวข้องกับ ยาเสพติด	มี	รายงาน	คดี	รายปี	ประเทศ	สำนักงานป้องกันและ ปราบปรามยาเสพติด		✓		สาขา

สรุป จำนวนข้อมูลทั้งหมด 53 ตัว มีข้อมูลอยู่แล้ว 48 ตัว

### 3.1.3 ข้อมูลพื้นฐานด้านทรัพยากรธรรมชาติและสิ่งแวดล้อม

ตาราง 10 ผังรายการข้อมูลสถิติด้านทรัพยากรธรรมชาติและสิ่งแวดล้อม

ลำดับ	สาขา	รายการข้อมูลพื้นฐาน	มี/ไม่มีฐานข้อมูล	วิธีการเก็บรวบรวมข้อมูล	หน่วยวัด	ความถี่ของข้อมูล	ระดับการนำเสนอ	หน่วยงานผู้รับผิดชอบ	สมุดสถิติ	แผน 13	SDG	อื่น ๆ
1	ทรัพยากรธรรมชาติและสิ่งแวดล้อม	จำนวนแหล่งน้ำ	มี	รายงาน	แห่ง	รายปี	จังหวัด อำเภอ	โครงการชลประทานสกลนคร	✓			
2	ทรัพยากรธรรมชาติและสิ่งแวดล้อม	ปริมาณน้ำที่เก็บเฉลี่ยทั้งปี (แหล่งน้ำทุกประเภท)	มี	รายงาน	ลบ.ม.	รายปี	จังหวัด อำเภอ	โครงการชลประทานสกลนคร	✓			
3	ทรัพยากรธรรมชาติและสิ่งแวดล้อม	ปริมาณขยะมูลฝอย	มี	รายงาน	ตันต่อวัน	รายปี	จังหวัด อำเภอ	กรมควบคุมมลพิษ	✓	✓		
4	ทรัพยากรธรรมชาติและสิ่งแวดล้อม	พื้นที่ป่า	มี	รายงาน	ไร่	รายปี	จังหวัด	สำนักงานเศรษฐกิจการเกษตร	✓	✓	✓	
5	ทรัพยากรธรรมชาติและสิ่งแวดล้อม	พื้นที่ป่าไม้ต่อพื้นที่จังหวัด	มี	รายงาน	ร้อยละ	รายปี	จังหวัด	สำนักงานเศรษฐกิจการเกษตร	✓	✓	✓	
6	ทรัพยากรธรรมชาติและสิ่งแวดล้อม	ปริมาณฝนเฉลี่ยทั้งปี	มี	รายงาน	มิลลิเมตร	เดือน	จังหวัด	กรมอุตุนิยมวิทยา	✓			

ลำดับ	สาขา	รายการข้อมูลพื้นฐาน	มี/ไม่มี ฐานข้อมูล	วิธีการเก็บ รวบรวม ข้อมูล	หน่วยวัด	ความถี่ ของข้อมูล	ระดับการ นำเสนอ	หน่วยงานผู้รับผิดชอบ	สมุดสถิติ	แผน 13	SDG	อื่น ๆ
7	ทรัพยากร ธรรมชาติและ สิ่งแวดล้อม	กำลังการผลิต น้ำประปา	มี	รายงาน	ลบ.ม.	รายปี	จังหวัด อำเภอ	การประปาส่วน ภูมิภาคจังหวัด	✓	✓		
8	ทรัพยากร ธรรมชาติและ สิ่งแวดล้อม	น้ำประปาที่ผลิต ได้	มี	รายงาน	ลบ.ม.	รายปี	จังหวัด อำเภอ	การประปาส่วน ภูมิภาคจังหวัด	✓	✓		
9	ทรัพยากร ธรรมชาติและ สิ่งแวดล้อม	ปริมาณ น้ำประปาที่ จำหน่ายแก่ผู้ใช้	มี	รายงาน	ลบ.ม.	รายปี	จังหวัด อำเภอ	การประปาส่วน ภูมิภาคจังหวัด	✓	✓		
10	ทรัพยากร ธรรมชาติและ สิ่งแวดล้อม	ดัชนีคุณภาพน้ำ ผิวดิน (WQI)	มี	รายงาน	ร้อยละ	ไตรมาส/ รายปี	จังหวัด ประเทศ	กรมควบคุมมลพิษ		✓		สาขา
11	ทรัพยากร ธรรมชาติและ สิ่งแวดล้อม	ดัชนีคุณภาพ อากาศ (AQI)	มี	รายงาน	หน่วย	ชั่วโมง	ประเทศ	กรมควบคุมมลพิษ		✓		สาขา
12	ทรัพยากร ธรรมชาติและ สิ่งแวดล้อม	พื้นที่เพาะปลูก ในเขต ชลประทาน	มี	รายงาน	ไร่	สัปดาห์	ประเทศ ภาค จังหวัด	กรมชลประทาน		✓		สาขา
13	ทรัพยากร ธรรมชาติและ สิ่งแวดล้อม	จำนวน ผู้ประสบภัย ธรรมชาติ	มี	รายงาน	คน	รายปี	ประเทศ	กรมป้องกันและ บรรเทาสาธารณภัย		✓		สาขา



ลำดับ	สาขา	รายการข้อมูลพื้นฐาน	มี/ไม่มี ฐานข้อมูล	วิธีการเก็บ รวบรวม ข้อมูล	หน่วยวัด	ความถี่ ของข้อมูล	ระดับการ นำเสนอ	หน่วยงานผู้รับผิดชอบ	สมุดสถิติ	แผน 13	SDG	อื่น ๆ
14	ทรัพยากร ธรรมชาติและ สิ่งแวดล้อม	มูลค่าความ เสียหายจากภัย ธรรมชาติ	มี	รายงาน	บาท	รายปี	ประเทศ	กรมป้องกันและ บรรเทาสาธารณภัย		✓		สาขา

สรุป จำนวนข้อมูลทั้งหมด 14 ตัว มีข้อมูลอยู่แล้ว 12 ตัว

## 3.2 ข้อมูลสถิติทางการตามประเด็นยุทธศาสตร์การพัฒนาจังหวัด

เพื่อให้การดำเนินงานเป็นไปได้อย่างต่อเนื่องจากแผนพัฒนาสถิติระดับพื้นที่ จังหวัดสกลนคร ฉบับที่ 2 (พ.ศ. 2561 – 2564) และสอดคล้องกับประเด็นการพัฒนาจังหวัด โดยเริ่มจากการวิเคราะห์ห่วงโซ่คุณค่า (Value Chain) และจัดทำผังสถิติทางการ เพื่อให้สามารถตอบโจทย์การพัฒนาในระดับจังหวัดในแต่ละมิติได้ โดยมีรายละเอียดดังนี้

### 3.2.1 ประเด็นที่ 1 การพัฒนาการเกษตรและอุตสาหกรรมเกษตรตามหลักปรัชญาเศรษฐกิจพอเพียง

#### เป้าประสงค์เชิงยุทธศาสตร์

- มีการพัฒนาการเกษตรและอุตสาหกรรมเกษตรสู่ความมั่นคงและยั่งยืน
- เป็นเมืองพลุขเวชมหานคร

#### ตัวชี้วัด

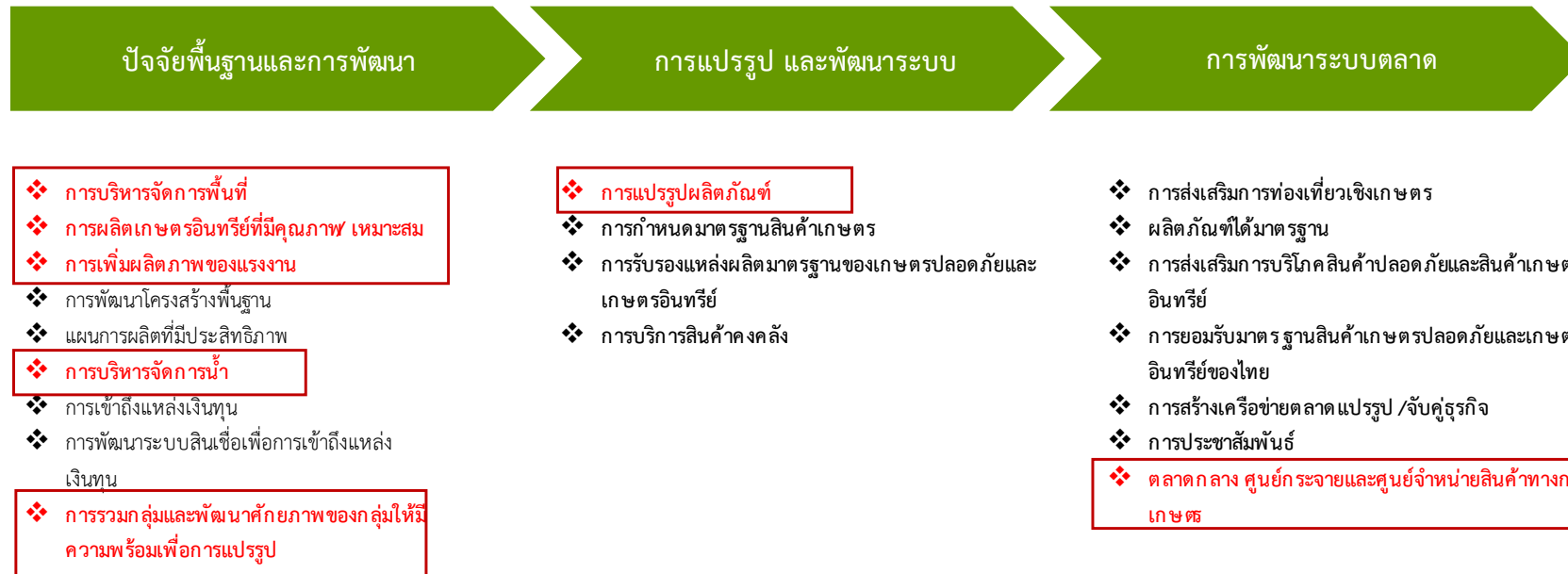
- ร้อยละ มูลค่าผลิตภัณฑ์มวลรวมจังหวัดสกลนคร (GPP) ภาคเกษตรเพิ่มขึ้นจากปีที่ผ่านมา
- จำนวนฟาร์มที่ผ่านมาตรฐาน GAP เพิ่มขึ้นต่อปี
- ร้อยละของจำนวนสถาบันเกษตรกรผ่านเกณฑ์มาตรฐานของกรมส่งเสริมสหกรณ์ของจำนวนสถาบันที่นำมาจัด
- จำนวนพื้นที่ผลิตเกษตรอินทรีย์เพิ่มขึ้น/ไร่
- ร้อยละจำนวนครัวเรือนที่มีการปลูกสมุนไพรไว้ใช้ในครัวเรือน อย่างน้อย 5 รายการ
- ร้อยละจำนวนโรงเรียนระดับประถมศึกษาที่จัดการเรียนการสอนหลักสูตรสมุนไพร
- จำนวนแปลงปลูกสมุนไพรต้นแบบ
- จำนวนรายการผลิตภัณฑ์จากสมุนไพรที่ผลิตได้
- มูลค่าการจำหน่ายผลิตภัณฑ์จากสมุนไพร (ล้านบาท)

## ห่วงโซ่คุณค่า (Value Chain) ที่สอดคล้องกับแผนพัฒนาจังหวัดสกลนคร

แนวคิดการจัดทำห่วงโซ่คุณค่าที่สอดคล้องกับแผนพัฒนาจังหวัดสกลนคร “ประเด็นการพัฒนาที่ 1 : “การพัฒนาการเกษตรและอุตสาหกรรมการเกษตรตามหลักปรัชญาเศรษฐกิจพอเพียง” ตามยุทธศาสตร์จังหวัดที่ 1 การพัฒนาการเกษตรและอุตสาหกรรมการเกษตรตามหลักปรัชญาเศรษฐกิจพอเพียง โดยเริ่มจากการศึกษาห่วงโซ่คุณค่าของประเทศไทย 140 เป้าหมายแผนแม่บท ภายใต้แผนแม่บทภายใต้ยุทธศาสตร์ชาติ (23 ด้าน) **ประเด็นที่ 3 การเกษตร** แผนแม่บทย่อย : 3.2 เกษตรปลอดภัย เป้าหมาย 030201 สินค้าเกษตรปลอดภัยมีมูลค่าเพิ่มขึ้น (GAP และเกษตรอินทรีย์) V01 ปัจจัยการผลิต F0101 การบริหารจัดการพื้นที่, F0102 การผลิตเกษตรอินทรีย์ที่มีคุณภาพ/เหมาะสม, F0103 การเพิ่มผลิตภาพของแรงงาน V05 สภาพแวดล้อมที่เอื้อต่อสินค้าเกษตรปลอดภัยมีมูลค่าเพิ่มขึ้น F0503 การบริหารจัดการน้ำ แผนแม่บทย่อย : 3.4 เกษตรแปรรูป เป้าหมาย 030401 สินค้าเกษตรแปรรูปและผลิตภัณฑ์มีมูลค่าเพิ่มขึ้น V01 การรวมกลุ่ม F0101 การรวมกลุ่มและพัฒนาศักยภาพของกลุ่มให้มีความพร้อมเพื่อการแปรรูป และ แผนแม่บทย่อย : 3.6 การพัฒนาระบบนิเวศการเกษตร เป้าหมาย สถาบันเกษตรกร (สหกรณ์ วิสาหกิจชุมชน และกลุ่มเป้าหมาย) ที่ขึ้นทะเบียนกับกระทรวงเกษตรและสหกรณ์ มีความเข้มแข็งในระดับมาตรฐานเพิ่มขึ้น V03 การตลาด F0301 ตลาดกลาง ศูนย์กระจายและศูนย์จำหน่ายสินค้าทางการเกษตร จากนั้นดำเนินการจัดทำห่วงโซ่คุณค่า (Value Chain) การเกษตร ดังภาพ 7 และห่วงโซ่คุณค่า (Value Chain) ที่สอดคล้องกับแผนพัฒนาจังหวัดสกลนคร เรื่อง “การพัฒนาการเกษตรและอุตสาหกรรมการเกษตรตามหลักปรัชญาเศรษฐกิจพอเพียง” ได้ดังภาพ 8



ภาพ 7 ห่วงโซ่คุณค่า (Value Chain) “การเกษตร”



ภาพ 8 ห่วงโซ่คุณค่า (Value Chain) “การพัฒนาการเกษตรและอุตสาหกรรมการเกษตรตามหลักปรัชญาเศรษฐกิจพอเพียง”

ตาราง 11 ผังสถิติทางการ : ประเด็นที่ 1 การพัฒนาการเกษตรและอุตสาหกรรมการเกษตรตามหลักปรัชญาเศรษฐกิจพอเพียง

ห่วงโซ่คุณค่า (VC)	ปัจจัยแห่งความสำเร็จ (CSF)	ตัวชี้วัด	บัญชีสถิติทางการ	การจัดจำแนก	ระดับการนำเสนอ	สถานะข้อมูล	หน่วยงานผู้รับผิดชอบ	การจัดส่งข้อมูลให้ส่วนราชการส่วนกลาง	หมายเหตุ
ปัจจัยพื้นฐานและการพัฒนา	การบริหารจัดการพื้นที่	ข้อมูลพื้นที่ปลูกข้าว	ข้อมูลพื้นที่ปลูกข้าวนาปี (ไร่)		จังหวัด	มี	สำนักงานเกษตรจังหวัดสกลนคร		
ปัจจัยพื้นฐานและการพัฒนา	การบริหารจัดการพื้นที่	ข้อมูลพื้นที่ปลูกข้าว	ข้อมูลพื้นที่ปลูกข้าวนาปรัง (ไร่)		จังหวัด	มี	สำนักงานเกษตรจังหวัดสกลนคร		
ปัจจัยพื้นฐานและการพัฒนา	การบริหารจัดการพื้นที่	ข้อมูลพื้นที่เก็บเกี่ยวข้าว	ข้อมูลพื้นที่เก็บเกี่ยวข้าวนาปี (ไร่)		จังหวัด	มี	สำนักงานเกษตรจังหวัดสกลนคร		
ปัจจัยพื้นฐานและการพัฒนา	การบริหารจัดการพื้นที่	ข้อมูลพื้นที่เก็บเกี่ยวข้าว	ข้อมูลพื้นที่เก็บเกี่ยวข้าวนาปรัง (ไร่)		จังหวัด	มี	สำนักงานเกษตรจังหวัดสกลนคร		
ปัจจัยพื้นฐานและการพัฒนา	การบริหารจัดการพื้นที่	ข้อมูลผลผลิตข้าว	ข้อมูลผลผลิตข้าวนาปี (ตัน)		จังหวัด	มี	สำนักงานเกษตรจังหวัดสกลนคร		
ปัจจัยพื้นฐานและการพัฒนา	การบริหารจัดการพื้นที่	ข้อมูลผลผลิตข้าว	ข้อมูลผลผลิตข้าวนาปรัง (ตัน)		จังหวัด	มี	สำนักงานเกษตรจังหวัดสกลนคร		
ปัจจัยพื้นฐานและการพัฒนา	การบริหารจัดการพื้นที่	ข้อมูลผลผลิตข้าว	ข้อมูลผลผลิตข้าวนาปีเฉลี่ยต่อไร่ (กก.)		จังหวัด	มี	สำนักงานเกษตรจังหวัดสกลนคร		
ปัจจัยพื้นฐานและการพัฒนา	การบริหารจัดการพื้นที่	ข้อมูลผลผลิตข้าว	ข้อมูลผลผลิตข้าวนาปรังเฉลี่ยต่อไร่ (กก.)		จังหวัด	มี	สำนักงานเกษตรจังหวัดสกลนคร		

ห่วงโซ่คุณค่า (VC)	ปัจจัยแห่งความสำเร็จ (CSF)	ตัวชี้วัด	บัญชีสถิติทางการ	การจัดจำแนก	ระดับการนำเสนอ	สถานะข้อมูล	หน่วยงานผู้รับผิดชอบ	การจัดส่งข้อมูลให้ส่วนราชการส่วนกลาง	หมายเหตุ
ปัจจัยพื้นฐานและการพัฒนา	การผลิตเกษตรอินทรีย์ที่มีคุณภาพ/เหมาะสม	ข้อมูลและแหล่งที่มาของพันธุ์ข้าว	ข้อมูลพันธุ์ข้าวที่เกษตรกรนิยมปลูก (ชื่อพันธุ์ข้าว)		จังหวัด	มี	สำนักงานเกษตรจังหวัดสกลนคร		
ปัจจัยพื้นฐานและการพัฒนา	การผลิตเกษตรอินทรีย์ที่มีคุณภาพ/เหมาะสม	ข้อมูลและแหล่งที่มาของพันธุ์ข้าว	ข้อมูลแหล่งที่มาของเมล็ดพันธุ์ข้าว		จังหวัด	มี	ศูนย์วิจัยข้าวสกลนคร		
ปัจจัยพื้นฐานและการพัฒนา	การผลิตเกษตรอินทรีย์ที่มีคุณภาพ/เหมาะสม	ข้อมูลชนิดของดินที่มีความเหมาะสมสำหรับปลูกข้าว	ข้อมูลชนิดของดินที่มีความเหมาะสมสำหรับปลูกข้าวของจังหวัด (ข้อมูลชุดดินระดับตำบล)		จังหวัด	มี	สถานีพัฒนาที่ดินจังหวัดสกลนคร		
ปัจจัยพื้นฐานและการพัฒนา	การผลิตเกษตรอินทรีย์ที่มีคุณภาพ/เหมาะสม	ข้อมูลชนิดของดินที่มีความเหมาะสมสำหรับปลูกข้าว	ข้อมูลค่าวิเคราะห์ดินในแต่ละพื้นที่ (ข้อมูลชุดดินระดับตำบล)		จังหวัด	ไม่มี	สถานีพัฒนาที่ดินจังหวัดสกลนคร		
ปัจจัยพื้นฐานและการพัฒนา	การผลิตเกษตรอินทรีย์ที่มีคุณภาพ/เหมาะสม	ข้อมูลชนิดของดินที่มีความเหมาะสมสำหรับปลูกข้าว	ข้อมูลพื้นที่ปลูกข้าวที่ได้รับการปรับปรุงคุณภาพดิน (ไร่)		จังหวัด	มี	สถานีพัฒนาที่ดินจังหวัดสกลนคร		
ปัจจัยพื้นฐานและการพัฒนา	การผลิตเกษตรอินทรีย์ที่มีคุณภาพ/เหมาะสม	ข้อมูลร้านขายสารเคมีเพื่อการเกษตร	ข้อมูลร้านขายสารเคมีเพื่อการเกษตร (ร้าน)		จังหวัด	ไม่มี	สำนักงานสาธารณสุขจังหวัดสกลนคร		
ปัจจัยพื้นฐานและการพัฒนา	การผลิตเกษตรอินทรีย์ที่มีคุณภาพ/เหมาะสม	ต้นทุนการปลูกข้าวเฉลี่ยต่อไร่	ข้อมูลต้นทุนการปลูกข้าวเฉลี่ยต่อไร่		จังหวัด	มี	สำนักงานตรวจบัญชีสหกรณ์สกลนคร		

ห่วงโซ่คุณค่า (VC)	ปัจจัยแห่งความสำเร็จ (CSF)	ตัวชี้วัด	บัญชีสถิติทางการ	การจัดจำแนก	ระดับการนำเสนอ	สถานะข้อมูล	หน่วยงานผู้รับผิดชอบ	การจัดส่งข้อมูลให้ส่วนราชการส่วนกลาง	หมายเหตุ
ปัจจัยพื้นฐานและการพัฒนา	การผลิตเกษตรอินทรีย์ที่มีคุณภาพ/เหมาะสม	ข้อมูลเปรียบเทียบการลดต้นทุนในการทำนาโดยวิธีการต่าง ๆ	ข้อมูลเปรียบเทียบการลดต้นทุนในการทำนาโดยวิธีการต่าง ๆ (เช่น การทำนาดำ)		จังหวัด	ไม่มี	ศูนย์วิจัยข้าว สกลนคร / ศูนย์เมล็ดพันธุ์ข้าว สกลนคร		
ปัจจัยพื้นฐานและการพัฒนา	การผลิตเกษตรอินทรีย์ที่มีคุณภาพ/เหมาะสม	ข้อมูลเนื้อที่ความเสียหายจากโรคพืช	ข้อมูลเนื้อที่ความเสียหายจากโรคพืช (ไร่)		จังหวัด	มี	สำนักงานเกษตรจังหวัดสกลนคร		
ปัจจัยพื้นฐานและการพัฒนา	การผลิตเกษตรอินทรีย์ที่มีคุณภาพ/เหมาะสม	ข้อมูลเนื้อที่ความเสียหายจากแมลงศัตรูพืช	ข้อมูลเนื้อที่ความเสียหายจากแมลงศัตรูพืช (ไร่)		จังหวัด	มี	สำนักงานเกษตรจังหวัดสกลนคร		
ปัจจัยพื้นฐานและการพัฒนา	การผลิตเกษตรอินทรีย์ที่มีคุณภาพ/เหมาะสม	ข้อมูลเนื้อที่ความเสียหายจากภัยธรรมชาติ	ข้อมูลเนื้อที่ความเสียหายจากภัยธรรมชาติ (ไร่)		จังหวัด	มี	สำนักงานเกษตรจังหวัดสกลนคร		
ปัจจัยพื้นฐานและการพัฒนา	การผลิตเกษตรอินทรีย์ที่มีคุณภาพ/เหมาะสม	ร้อยละการปลอมปนจากเมล็ดพันธุ์ข้าววัชพืชปะปนทำให้คุณภาพข้าวเสียไป	การปลอมปนจากเมล็ดพันธุ์ข้าววัชพืชปะปนทำให้คุณภาพข้าวเสียไป		จังหวัด	ไม่มี	ศูนย์เมล็ดพันธุ์ข้าว สกลนคร		
ปัจจัยพื้นฐานและการพัฒนา	การผลิตเกษตรอินทรีย์ที่มีคุณภาพ/เหมาะสม	ข้อมูลโครงการงานวิจัยเพื่อลดต้นทุนการผลิต	ข้อมูลโครงการงานวิจัยเพื่อลดต้นทุนการผลิต		จังหวัด	มี	ศูนย์วิจัยข้าว สกลนคร		



ห่วงโซ่คุณค่า (VC)	ปัจจัยแห่งความสำเร็จ (CSF)	ตัวชี้วัด	บัญชีสถิติทางการ	การจัดจำแนก	ระดับการนำเสนอ	สถานะข้อมูล	หน่วยงานผู้รับผิดชอบ	การจัดส่งข้อมูลให้ส่วนราชการส่วนกลาง	หมายเหตุ
ปัจจัยพื้นฐานและการพัฒนา	การผลิตเกษตรอินทรีย์ที่มีคุณภาพ/เหมาะสม	ข้อมูลความสำเร็จของโครงการงานวิจัย	ข้อมูลความสำเร็จของโครงการงานวิจัย		จังหวัด	ไม่มี	ศูนย์วิจัยข้าวสกลนคร		
ปัจจัยพื้นฐานและการพัฒนา	การผลิตเกษตรอินทรีย์ที่มีคุณภาพ/เหมาะสม	ข้อมูลจำนวนรอบของการเพาะปลูก (crop)	ข้อมูลจำนวนรอบของการเพาะปลูก (crop)		จังหวัด	มี	สำนักงานเกษตรจังหวัดสกลนคร		
ปัจจัยพื้นฐานและการพัฒนา	การผลิตเกษตรอินทรีย์ที่มีคุณภาพ/เหมาะสม	ข้อมูลผลผลิตต่อไร่ของการส่งเสริมการผลิต	ข้อมูลผลผลิตต่อไร่ของการส่งเสริมการผลิต		จังหวัด	ไม่มี	สำนักงานเกษตรจังหวัดสกลนคร		
ปัจจัยพื้นฐานและการพัฒนา	การผลิตเกษตรอินทรีย์ที่มีคุณภาพ/เหมาะสม	ข้อมูลการใช้ปุ๋ยอินทรีย์ของเกษตรกรเฉลี่ยต่อไร่	ข้อมูลการใช้ปุ๋ยอินทรีย์ของเกษตรกรเฉลี่ยต่อไร่		จังหวัด	ไม่มี	สำนักงานเกษตรจังหวัดสกลนคร		
ปัจจัยพื้นฐานและการพัฒนา	การผลิตเกษตรอินทรีย์ที่มีคุณภาพ/เหมาะสม	ข้อมูลการใช้ปุ๋ยเคมีของเกษตรกรเฉลี่ยต่อไร่	ข้อมูลการใช้ปุ๋ยเคมีของเกษตรกรเฉลี่ยต่อไร่		จังหวัด	ไม่มี	สำนักงานเกษตรจังหวัดสกลนคร		

ห่วงโซ่คุณค่า (VC)	ปัจจัยแห่งความสำเร็จ (CSF)	ตัวชี้วัด	บัญชีสถิติทางการ	การจัดจำแนก	ระดับการนำเสนอ	สถานะข้อมูล	หน่วยงานผู้รับผิดชอบ	การจัดส่งข้อมูลให้ส่วนราชการส่วนกลาง	หมายเหตุ
ปัจจัยพื้นฐานและการพัฒนา	การผลิตเกษตรอินทรีย์ที่มีคุณภาพ/เหมาะสม	ข้อมูลจำนวนเกษตรกรที่ผ่านการตรวจประเมินแปลงเบื้องต้น	ข้อมูลจำนวนเกษตรกรที่ผ่านการตรวจประเมินแปลงเบื้องต้น		จังหวัด	มี	ศูนย์วิจัยข้าวสกลนคร		
ปัจจัยพื้นฐานและการพัฒนา	การเพิ่มผลิตภาพของแรงงาน	ข้อมูลโรงสีข้าวและกำลังการผลิต	ข้อมูลโรงสีข้าวและกำลังการผลิต		จังหวัด	มี	สำนักงานอุตสาหกรรมจังหวัดสกลนคร		
ปัจจัยพื้นฐานและการพัฒนา	การเพิ่มผลิตภาพของแรงงาน	ข้อมูลลานตากข้าว	ข้อมูลลานตากข้าว		จังหวัด	ไม่มี	สำนักงานพาณิชย์จังหวัดสกลนคร		
ปัจจัยพื้นฐานและการพัฒนา	การบริหารจัดการน้ำ	ข้อมูลการบริหารจัดการน้ำมีคุณภาพ	ข้อมูลพื้นที่ชลประทาน (ไร่)		จังหวัด	มี	โครงการชลประทานสกลนคร		
ปัจจัยพื้นฐานและการพัฒนา	การบริหารจัดการน้ำ	ข้อมูลการบริหารจัดการน้ำมีคุณภาพ	ข้อมูลแหล่งน้ำ (แห่ง)		จังหวัด	มี	โครงการชลประทานสกลนคร		
ปัจจัยพื้นฐานและการพัฒนา	การบริหารจัดการน้ำ	ข้อมูลการบริหารจัดการน้ำมีคุณภาพ	ข้อมูลพื้นที่เพาะปลูกข้าวในเขตชลประทาน (ไร่)		จังหวัด	มี	โครงการชลประทานสกลนคร		

ห่วงโซ่คุณค่า (VC)	ปัจจัยแห่งความสำเร็จ (CSF)	ตัวชี้วัด	บัญชีสถิติทางการ	การจัดจำแนก	ระดับการนำเสนอ	สถานะข้อมูล	หน่วยงานผู้รับผิดชอบ	การจัดส่งข้อมูลให้ส่วนราชการส่วนกลาง	หมายเหตุ
ปัจจัยพื้นฐานและการพัฒนา	การบริหารจัดการน้ำ	ข้อมูลการบริหารจัดการน้ำมีคุณภาพ	ข้อมูลพื้นที่เพาะปลูกข้าวนอกเขตชลประทาน (ไร่)		จังหวัด	มี	สำนักงานเกษตรจังหวัดสกลนคร		
ปัจจัยพื้นฐานและการพัฒนา	การบริหารจัดการน้ำ	ข้อมูลการบริหารจัดการน้ำมีคุณภาพ	ข้อมูลพื้นที่รับประโยชน์จากชลประทาน (ไร่)		จังหวัด	ไม่มี	โครงการชลประทานสกลนคร		
ปัจจัยพื้นฐานและการพัฒนา	การบริหารจัดการน้ำ	ข้อมูลการบริหารจัดการน้ำมีคุณภาพ	ข้อมูลพื้นที่ไม่ได้รับประโยชน์จากชลประทาน (ไร่)		จังหวัด	ไม่มี	โครงการชลประทานสกลนคร		
ปัจจัยพื้นฐานและการพัฒนา	การบริหารจัดการน้ำ	ข้อมูลการบริหารจัดการน้ำมีคุณภาพ	พื้นที่ทั้งหมดของจังหวัด (ไร่)		จังหวัด	มี	โครงการชลประทานสกลนคร		
ปัจจัยพื้นฐานและการพัฒนา	การรวมกลุ่มและการพัฒนาศักยภาพของกลุ่มให้มีความพร้อมเพื่อการแปรรูป	ศักยภาพผลิตภัณฑ์	ข้อมูลกลุ่มผู้ผลิตที่แปรรูป		จังหวัด	ไม่มี	สำนักงานพัฒนาชุมชนจังหวัดสกลนคร		
การแปรรูปและการสร้างมูลค่าเพิ่ม	การแปรรูปผลิตภัณฑ์	ศักยภาพผลิตภัณฑ์	ข้อมูลชนิดของการแปรรูป (ผลิตภัณฑ์)		จังหวัด	ไม่มี	สำนักงานพัฒนาชุมชนจังหวัดสกลนคร		

ห่วงโซ่คุณค่า (VC)	ปัจจัยแห่งความสำเร็จ (CSF)	ตัวชี้วัด	บัญชีสถิติทางการ	การจัดจำแนก	ระดับการนำเสนอ	สถานะข้อมูล	หน่วยงานผู้รับผิดชอบ	การจัดส่งข้อมูลให้ส่วนราชการส่วนกลาง	หมายเหตุ
การพัฒนาระบบตลาด	ตลาดกลาง ศูนย์กระจายและศูนย์จำหน่ายสินค้าทางการเกษตร	ข้อมูลผู้ซื้อผู้ขายในตลาดค้าข้าว	ข้อมูลผู้ซื้อผู้ขายในตลาดค้าข้าว		จังหวัด	มี	สำนักงานพาณิชย์จังหวัดสกลนคร		

สรุป จำนวนข้อมูลทั้งหมด 39 รายการ มีข้อมูลอยู่แล้ว 26 ตัว

### 3.2.2 ประเด็นที่ 2 การพัฒนาการค้า การลงทุน และการท่องเที่ยว

#### เป้าประสงค์เชิงยุทธศาสตร์

- มีการพัฒนาผลิตภัณฑ์ชุมชนในจังหวัดให้มีคุณภาพมาตรฐานและสอดคล้องกับความต้องการของตลาด

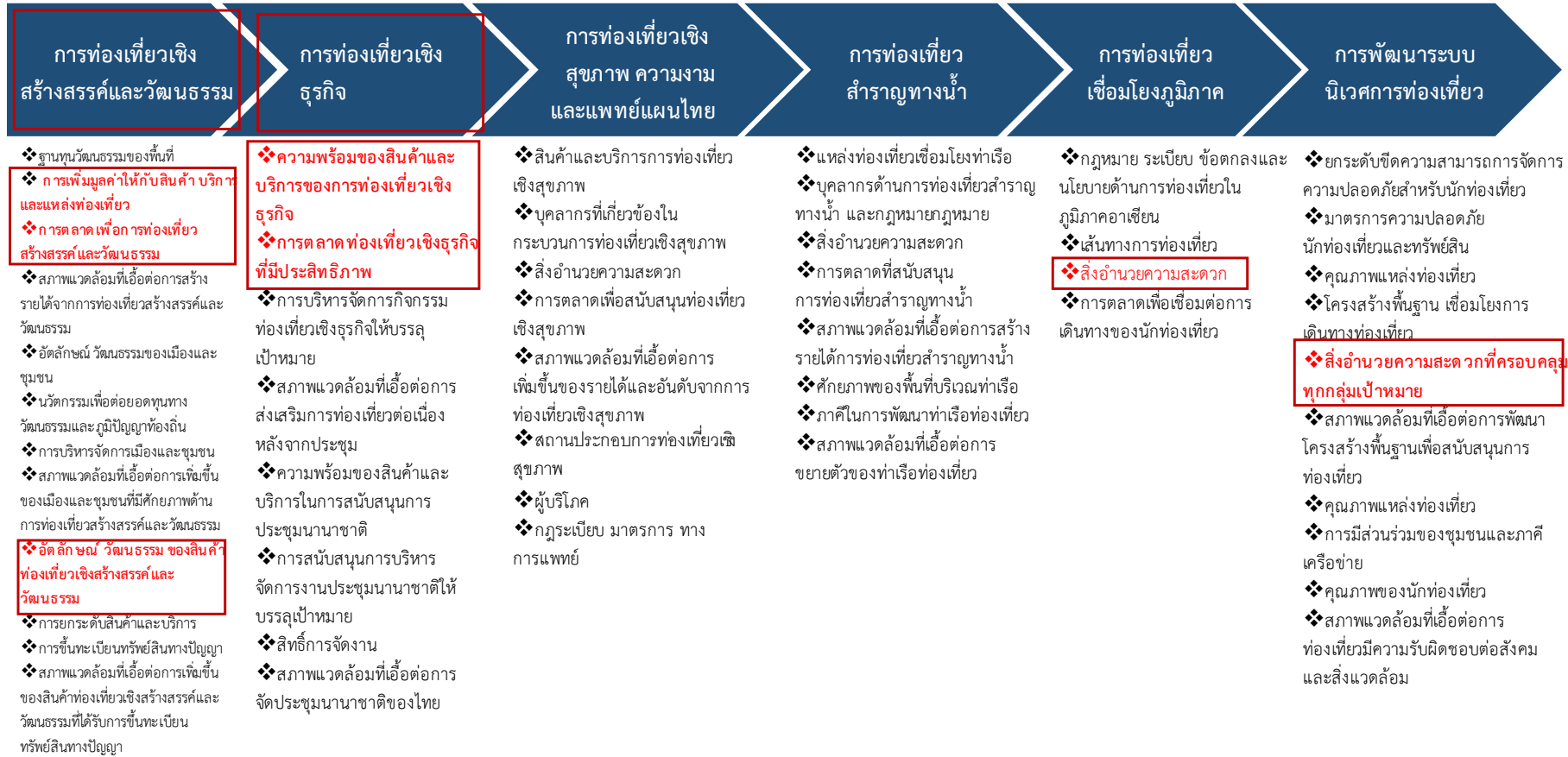
- แหล่งท่องเที่ยว 3 ธรรม ของจังหวัดสกลนครเป็นที่ยอมรับอย่างแพร่หลายมากขึ้น
- จังหวัดสกลนครเป็นจุดเชื่อมการคมนาคมขนส่งสู่อาเซียน

#### ตัวชี้วัด

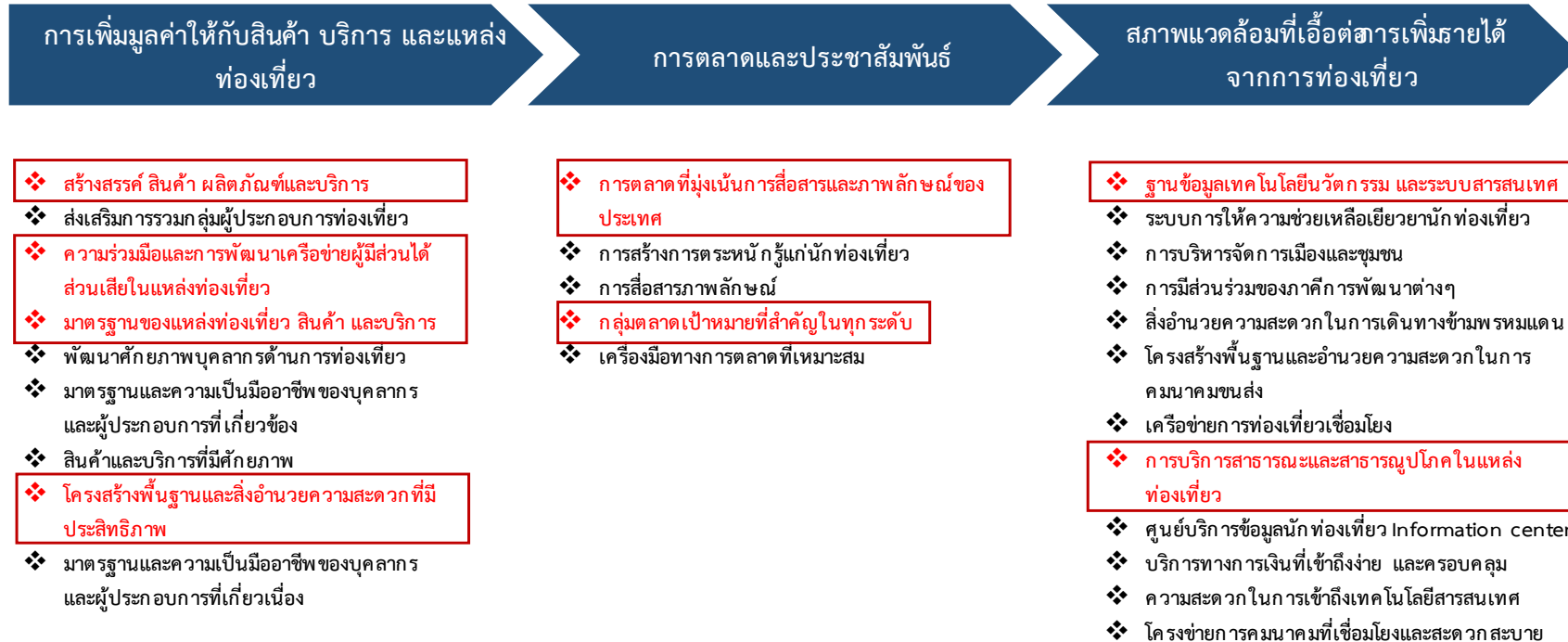
- ร้อยละจำนวนผู้ประกอบการ SMEs ที่เพิ่มขึ้นจากปีที่ผ่านมา
- ร้อยละของจำนวนผลิตภัณฑ์ชุมชนที่ได้รับการพัฒนาให้ได้มาตรฐานเพิ่มขึ้นจากปีที่ผ่านมา
- ร้อยละของรายได้จากการจำหน่ายสินค้าผลิตภัณฑ์ชุมชนเพิ่มขึ้นจากปีที่ผ่านมา
- จำนวนแหล่งท่องเที่ยว 3 ธรรม ได้รับการพัฒนาเพิ่มขึ้น
- ร้อยละของรายได้จากการท่องเที่ยวเพิ่มขึ้นในแต่ละปี
- ร้อยละของจำนวนนักท่องเที่ยวที่เพิ่มขึ้นในแต่ละปี
- ร้อยละของมูลค่าผลิตภัณฑ์มวลรวมจังหวัดสกลนคร (GPP) สาขาการขนส่งสถานที่เก็บสินค้าและการคมนาคม จากปีที่ผ่านมา

#### ห่วงโซ่คุณค่า (Value Chain) ที่สอดคล้องกับแผนพัฒนาจังหวัดสกลนคร

แนวความคิดจัดทำห่วงโซ่คุณค่าที่สอดคล้องกับแผนพัฒนาจังหวัดสกลนคร “ประเด็นการพัฒนาที่ 2 : “การพัฒนาการค้า การลงทุน และการท่องเที่ยว” ตามยุทธศาสตร์จังหวัดที่ 2 การพัฒนาการค้า การลงทุน และการท่องเที่ยว โดยเริ่มจากการศึกษาห่วงโซ่คุณค่าของประเทศไทย 140 เป้าหมายแผนแม่บทย่อย ภายใต้แผนแม่บทภายใต้ยุทธศาสตร์ชาติ (23 ด้าน) **ประเด็นที่ 5 การท่องเที่ยว** แผนแม่บทย่อย : 05.1 การท่องเที่ยวเชิงสร้างสรรค์และวัฒนธรรม เป้าหมาย 050101 รายได้จากการท่องเที่ยวเชิงสร้างสรรค์และวัฒนธรรม V02 การเพิ่มชิ้นการเพิ่มมูลค่าให้กับสินค้า บริการและแหล่งท่องเที่ยว F0203 ความร่วมมือและการพัฒนาเครือข่ายผู้มีส่วนได้ส่วนเสียในแหล่งท่องเที่ยว, F0204 มาตรฐานของแหล่งท่องเที่ยว สินค้า และบริการ V03 การตลาดเพื่อการท่องเที่ยวสร้างสรรค์และวัฒนธรรม F0301 การตลาดที่มุ่งเน้นการสื่อสารและภาพลักษณ์ของประเทศ แผนแม่บทย่อย : 05.2 การท่องเที่ยวเชิงธุรกิจ เป้าหมาย 050201 รายได้จากการท่องเที่ยวเชิงธุรกิจ เพิ่มขึ้น V02 การตลาดท่องเที่ยวเชิงธุรกิจที่มีประสิทธิภาพ F0202 กลุ่มตลาดเป้าหมายที่สำคัญในทุกกระดับ V04 สภาพแวดล้อมที่เอื้อต่อการส่งเสริมการท่องเที่ยวต่อเนื่องหลังจากประชุม F0402 เทคโนโลยีนวัตกรรม และระบบสารสนเทศ แผนแม่บทย่อย : 05.6 การพัฒนาระบบนิเวศการท่องเที่ยว เป้าหมาย 050602 โครงสร้างพื้นฐานเพื่อสนับสนุนการท่องเที่ยวมีคุณภาพและมาตรฐานดีขึ้น V02 สิ่งอำนวยความสะดวกที่ครอบคลุมทุกกลุ่มเป้าหมาย F0201 บริการสาธารณะและสาธารณูปโภคในแหล่งท่องเที่ยว จากนั้นดำเนินการจัดทำห่วงโซ่คุณค่า (Value Chain) การท่องเที่ยว ดังภาพ 9 และห่วงโซ่คุณค่า (Value Chain) ที่สอดคล้องกับแผนพัฒนาจังหวัดสกลนคร เรื่อง “การพัฒนาการค้า การลงทุน และการท่องเที่ยว” ได้ดังภาพ 10



ภาพ 9 ห่วงโซ่คุณค่า (Value Chain) “การท่องเที่ยว”



ภาพ 10 ห่วงโซ่คุณค่า (Value Chain) “การพัฒนาการค้า การลงทุน และการท่องเที่ยว”

ตาราง 12 ผังสถิติทางการ : ประเด็นที่ 2 การพัฒนาการค้า การลงทุน และการท่องเที่ยวด้านเศรษฐกิจ

ห่วงโซ่คุณค่า (VC)	ปัจจัยแห่งความสำเร็จ (CSF)	ตัวชี้วัด	บัญชีสถิติทางการ	การจัดจำแนก	ระดับการนำเสนอ	สถานะข้อมูล	หน่วยงานผู้รับผิดชอบ	การจัดส่งข้อมูลให้ส่วนราชการส่วนกลาง	หมายเหตุ
การเพิ่มมูลค่าให้กับสินค้าบริการ และแหล่งท่องเที่ยว	การสร้างสรรค์สินค้า ผลิตภัณฑ์และบริการ	จำนวนผู้ประกอบการผลิตภัณฑ์ชุมชน	จำนวนผู้ประกอบการผลิตภัณฑ์ชุมชน		จังหวัด	มี	สำนักงานพัฒนาชุมชนจังหวัดสกลนคร		
การเพิ่มมูลค่าให้กับสินค้าบริการ และแหล่งท่องเที่ยว	การสร้างสรรค์สินค้า ผลิตภัณฑ์และบริการ	จำนวนผู้เข้ารับการอบรมโครงการฝึกอบรมผู้ประกอบการผลิตภัณฑ์ชุมชน	จำนวนผู้เข้ารับการอบรมโครงการฝึกอบรมผู้ประกอบการผลิตภัณฑ์ชุมชน		จังหวัด	มี	สำนักงานพัฒนาชุมชนจังหวัดสกลนคร		
การเพิ่มมูลค่าให้กับสินค้าบริการ และแหล่งท่องเที่ยว	การสร้างสรรค์สินค้า ผลิตภัณฑ์และบริการ	จำนวนผู้ประกอบการผลิตภัณฑ์ชุมชนที่เข้ารับการฝึกอบรมทักษะฝีมือและการบริหารจัดการ	จำนวนผู้ประกอบการผลิตภัณฑ์ชุมชนที่เข้ารับการฝึกอบรมทักษะฝีมือและการบริหารจัดการ		จังหวัด	มี	สำนักงานพัฒนาชุมชนจังหวัดสกลนคร		
การเพิ่มมูลค่าให้กับสินค้าบริการ และแหล่งท่องเที่ยว	การสร้างสรรค์สินค้า ผลิตภัณฑ์และบริการ	จำนวนผู้ประกอบการผลิตภัณฑ์ชุมชนเข้าร่วมอบรมด้าน IT และ E-Commerce	จำนวนผู้ประกอบการผลิตภัณฑ์ชุมชนเข้าร่วมอบรมด้าน IT และ E-Commerce		จังหวัด	มี	สำนักงานพัฒนาชุมชนจังหวัดสกลนคร		



ห่วงโซ่คุณค่า (VC)	ปัจจัยแห่งความสำเร็จ (CSF)	ตัวชี้วัด	บัญชีสถิติทางการ	การจัดจำแนก	ระดับการนำเสนอ	สถานะข้อมูล	หน่วยงานผู้รับผิดชอบ	การจัดส่งข้อมูลให้ส่วนราชการส่วนกลาง	หมายเหตุ
การเพิ่มมูลค่าให้กับสินค้าบริการ และแหล่งท่องเที่ยว	การสร้างสรรคสินค้า ผลิตภัณฑ์และบริการ	จำนวนผู้ประกอบการผลิตภัณฑ์ชุมชนที่มีเว็บไซต์หรือทำธุรกรรมทาง E-Commerce	จำนวนผู้ประกอบการผลิตภัณฑ์ชุมชนที่มีเว็บไซต์หรือทำธุรกรรมทาง E-Commerce		จังหวัด	ไม่มี	สำนักงานพัฒนาชุมชนจังหวัดสกลนคร		
การเพิ่มมูลค่าให้กับสินค้าบริการ และแหล่งท่องเที่ยว	ความร่วมมือและการพัฒนาเครือข่ายผู้มีส่วนได้ส่วนเสียในแหล่งท่องเที่ยว	จำนวนกลุ่มผู้ประกอบการผลิตภัณฑ์ชุมชน	จำนวนกลุ่มผู้ประกอบการผลิตภัณฑ์ชุมชน		จังหวัด	มี	สำนักงานพัฒนาชุมชนจังหวัดสกลนคร		
การเพิ่มมูลค่าให้กับสินค้าบริการ และแหล่งท่องเที่ยว	ความร่วมมือและการพัฒนาเครือข่ายผู้มีส่วนได้ส่วนเสียในแหล่งท่องเที่ยว	จำนวนผู้ประกอบการผลิตภัณฑ์ชุมชน	จำนวนผู้ประกอบการผลิตภัณฑ์ชุมชนที่ขอรับสินเชื่อจากธนาคารและสถาบันการเงิน		จังหวัด	ไม่มี	ธนาคารออมสิน ธนาคารเพื่อการเกษตรฯ และสถาบันการเงินอื่น ๆ		
การเพิ่มมูลค่าให้กับสินค้าบริการ และแหล่งท่องเที่ยว	ความร่วมมือและการพัฒนาเครือข่ายผู้มีส่วนได้ส่วนเสียในแหล่งท่องเที่ยว	จำนวนผู้ประกอบการผลิตภัณฑ์ชุมชน	มูลค่าสินเชื่อจากธนาคารและสถาบันการเงินที่ปล่อยให้ผู้ประกอบการผลิตภัณฑ์ชุมชน		จังหวัด	มี	ธนาคารออมสิน ธนาคารเพื่อการเกษตรฯ และสถาบันการเงินอื่น ๆ		

ห่วงโซ่คุณค่า (VC)	ปัจจัยแห่งความสำเร็จ (CSF)	ตัวชี้วัด	บัญชีสถิติทางการ	การจัดจำแนก	ระดับการนำเสนอ	สถานะข้อมูล	หน่วยงานผู้รับผิดชอบ	การจัดส่งข้อมูลให้ส่วนราชการส่วนกลาง	หมายเหตุ
การเพิ่มมูลค่าให้กับสินค้าบริการ และแหล่งท่องเที่ยว	มาตรฐานของแหล่งท่องเที่ยว สินค้า และบริการ	การท่องเที่ยวเชิงสร้างสรรค์และวัฒนธรรม	จำนวนนักท่องเที่ยวชาวไทย		จังหวัด	มี	สำนักงานท่องเที่ยวและกีฬาจังหวัดสกลนคร		
การเพิ่มมูลค่าให้กับสินค้าบริการ และแหล่งท่องเที่ยว	มาตรฐานของแหล่งท่องเที่ยว สินค้า และบริการ	การท่องเที่ยวเชิงสร้างสรรค์และวัฒนธรรม	จำนวนนักท่องเที่ยวชาวต่างประเทศ		จังหวัด	มี	สำนักงานท่องเที่ยวและกีฬาจังหวัดสกลนคร		
การเพิ่มมูลค่าให้กับสินค้าบริการ และแหล่งท่องเที่ยว	มาตรฐานของแหล่งท่องเที่ยว สินค้า และบริการ	การท่องเที่ยวเชิงสร้างสรรค์และวัฒนธรรม	แหล่งท่องเที่ยวในจังหวัดสกลนคร		จังหวัด	มี	สำนักงานท่องเที่ยวและกีฬาจังหวัดสกลนคร		
การเพิ่มมูลค่าให้กับสินค้าบริการ และแหล่งท่องเที่ยว	มาตรฐานของแหล่งท่องเที่ยว สินค้า และบริการ	การท่องเที่ยวเชิงสร้างสรรค์และวัฒนธรรม	ค่าใช้จ่ายเฉลี่ยต่อหัวของนักท่องเที่ยว		จังหวัด	มี	สำนักงานท่องเที่ยวและกีฬาจังหวัดสกลนคร		
การเพิ่มมูลค่าให้กับสินค้าบริการ และแหล่งท่องเที่ยว	มาตรฐานของแหล่งท่องเที่ยว สินค้า และบริการ	การท่องเที่ยวเชิงสร้างสรรค์และวัฒนธรรม	ปฏิทินประเพณี		จังหวัด/อำเภอ	มี	สำนักงานวัฒนธรรมจังหวัดสกลนคร		

ห่วงโซ่คุณค่า (VC)	ปัจจัยแห่งความสำเร็จ (CSF)	ตัวชี้วัด	บัญชีสถิติทางการ	การจัดจำแนก	ระดับการนำเสนอ	สถานะข้อมูล	หน่วยงานผู้รับผิดชอบ	การจัดส่งข้อมูลให้ส่วนราชการส่วนกลาง	หมายเหตุ
การเพิ่มมูลค่าให้กับสินค้าบริการ และแหล่งท่องเที่ยว	มาตรฐานของแหล่งท่องเที่ยว สินค้า และบริการ	การท่องเที่ยวเชิงสร้างสรรค์และวัฒนธรรม	แหล่งท่องเที่ยวเชิงประเพณี		จังหวัด/อำเภอ	ไม่มี	สำนักงานวัฒนธรรมจังหวัด สกลนคร		
การเพิ่มมูลค่าให้กับสินค้าบริการ และแหล่งท่องเที่ยว	มาตรฐานของแหล่งท่องเที่ยว สินค้า และบริการ	การท่องเที่ยวเชิงสร้างสรรค์และวัฒนธรรม	แหล่งท่องเที่ยวตามชนเผ่า		จังหวัด/อำเภอ	ไม่มี	สำนักงานวัฒนธรรมจังหวัด สกลนคร		
การเพิ่มมูลค่าให้กับสินค้าบริการ และแหล่งท่องเที่ยว	มาตรฐานของแหล่งท่องเที่ยว สินค้า และบริการ	การท่องเที่ยวเชิงสร้างสรรค์และวัฒนธรรม	แหล่งท่องเที่ยวเชิงวัฒนธรรม		จังหวัด/อำเภอ	ไม่มี	สำนักงานวัฒนธรรมจังหวัด สกลนคร		
การเพิ่มมูลค่าให้กับสินค้าบริการ และแหล่งท่องเที่ยว	มาตรฐานของแหล่งท่องเที่ยว สินค้า และบริการ	การท่องเที่ยวเชิงสร้างสรรค์และวัฒนธรรม	แหล่งท่องเที่ยวเชิงเส้นทางแสวงบุญ		จังหวัด/อำเภอ	ไม่มี	สำนักงานวัฒนธรรมจังหวัด สกลนคร		
การเพิ่มมูลค่าให้กับสินค้าบริการ และแหล่งท่องเที่ยว	มาตรฐานของแหล่งท่องเที่ยว สินค้า และบริการ	ข้อมูลสัดส่วนการใช้วัตถุดิบในพื้นที่ (Local Content)	ข้อมูลสัดส่วนการใช้วัตถุดิบในพื้นที่ (Local Content)		จังหวัด	ไม่มี	สำนักงานพัฒนาชุมชนจังหวัด สกลนคร		

ห่วงโซ่คุณค่า (VC)	ปัจจัยแห่งความสำเร็จ (CSF)	ตัวชี้วัด	บัญชีสถิติทางการ	การจัดจำแนก	ระดับการนำเสนอ	สถานะข้อมูล	หน่วยงานผู้รับผิดชอบ	การจัดส่งข้อมูลให้ส่วนราชการส่วนกลาง	หมายเหตุ
การเพิ่มมูลค่าให้กับสินค้าบริการ และแหล่งท่องเที่ยว	มาตรฐานของแหล่งท่องเที่ยว สินค้า และบริการ	ข้อมูลมูลค่าการใช้วัตถุดิบในพื้นที่ (Local Content)	ข้อมูลมูลค่าการใช้วัตถุดิบในพื้นที่ (Local Content)		จังหวัด	ไม่มี	สำนักงานพัฒนาชุมชนจังหวัดสกลนคร		
การเพิ่มมูลค่าให้กับสินค้าบริการ และแหล่งท่องเที่ยว	มาตรฐานของแหล่งท่องเที่ยว สินค้า และบริการ	จำนวนผลิตภัณฑ์ชุมชนที่ได้รับมาตรฐาน	จำนวนผลิตภัณฑ์ชุมชนที่ได้รับรางวัลระดับประเทศ		จังหวัด	มี	สำนักงานพัฒนาชุมชนจังหวัดสกลนคร		
การเพิ่มมูลค่าให้กับสินค้าบริการ และแหล่งท่องเที่ยว	มาตรฐานของแหล่งท่องเที่ยว สินค้า และบริการ	จำนวนผลิตภัณฑ์ชุมชนที่ได้รับมาตรฐาน	จำนวนผลิตภัณฑ์ชุมชนที่ได้รับการรับรองของจังหวัด		จังหวัด	มี	สำนักงานพัฒนาชุมชนจังหวัดสกลนคร		
การเพิ่มมูลค่าให้กับสินค้าบริการ และแหล่งท่องเที่ยว	มาตรฐานของแหล่งท่องเที่ยว สินค้า และบริการ	จำนวนผลิตภัณฑ์ชุมชนที่ได้รับมาตรฐาน	จำนวนสินค้าที่มีการออกแบบบรรจุภัณฑ์ที่ทันสมัย		จังหวัด	ไม่มี	สำนักงานพัฒนาชุมชนจังหวัดสกลนคร		
การเพิ่มมูลค่าให้กับสินค้าบริการ และแหล่งท่องเที่ยว	มาตรฐานของแหล่งท่องเที่ยว สินค้า และบริการ	จำนวนผลิตภัณฑ์ชุมชนที่ได้รับมาตรฐาน	จำนวนผลิตภัณฑ์ที่มีตราสินค้าเป็นของตนเอง		จังหวัด	ไม่มี	สำนักงานพัฒนาชุมชนจังหวัดสกลนคร		

ห่วงโซ่คุณค่า (VC)	ปัจจัยแห่งความสำเร็จ (CSF)	ตัวชี้วัด	บัญชีสถิติทางการ	การจัดจำแนก	ระดับการนำเสนอ	สถานะข้อมูล	หน่วยงานผู้รับผิดชอบ	การจัดส่งข้อมูลให้ส่วนราชการส่วนกลาง	หมายเหตุ
การเพิ่มมูลค่าให้กับสินค้าบริการ และแหล่งท่องเที่ยว	มาตรฐานของแหล่งท่องเที่ยว สินค้า และบริการ	จำนวนผลิตภัณฑ์ชุมชนที่ได้รับมาตรฐาน	จำนวนของผลิตภัณฑ์ชุมชนที่จดทะเบียนตราสินค้ากับกระทรวงพาณิชย์		จังหวัด	มี	สำนักงานพาณิชย์จังหวัดสกลนคร		
การเพิ่มมูลค่าให้กับสินค้าบริการ และแหล่งท่องเที่ยว	มาตรฐานของแหล่งท่องเที่ยว สินค้า และบริการ	จำนวนผลิตภัณฑ์ชุมชนที่ได้รับมาตรฐาน	จำนวนผลิตภัณฑ์ชุมชนที่ผ่านการรับรองมาตรฐานผลิตภัณฑ์ชุมชน		จังหวัด	มี	สำนักงานอุตสาหกรรมจังหวัดสกลนคร		
การเพิ่มมูลค่าให้กับสินค้าบริการ และแหล่งท่องเที่ยว	สินค้าและบริการที่มีศักยภาพ	รายได้จากบริการสาธารณะ	รายได้จากค่าบริการผู้โดยสารสาธารณะ เข้า - ออก (ทางอากาศ)		จังหวัด	มี	ท่าอากาศยานสกลนคร		
การเพิ่มมูลค่าให้กับสินค้าบริการ และแหล่งท่องเที่ยว	สินค้าและบริการที่มีศักยภาพ	รายได้จากบริการสาธารณะ	รายได้จากค่าบริการผู้โดยสารสาธารณะ เข้า - ออก (ทางบก)		จังหวัด	ไม่มี	ขนส่งจังหวัดสกลนคร		
การเพิ่มมูลค่าให้กับสินค้าบริการ และแหล่งท่องเที่ยว	โครงสร้างพื้นฐานและสิ่งอำนวยความสะดวกที่มีประสิทธิภาพ	การส่งเสริมบริการจากแหล่งท่องเที่ยว	จำนวนโรงแรมที่ขึ้นทะเบียน		จังหวัด/ อำเภอ	มี	ที่ทำการปกครองจังหวัดสกลนคร		

ห่วงโซ่คุณค่า (VC)	ปัจจัยแห่งความสำเร็จ (CSF)	ตัวชี้วัด	บัญชีสถิติทางการ	การจัดจำแนก	ระดับการนำเสนอ	สถานะข้อมูล	หน่วยงานผู้รับผิดชอบ	การจัดส่งข้อมูลให้ส่วนราชการส่วนกลาง	หมายเหตุ
การเพิ่มมูลค่าให้กับสินค้าบริการ และแหล่งท่องเที่ยว	โครงสร้างพื้นฐานและสิ่งอำนวยความสะดวกที่มีประสิทธิภาพ	การส่งเสริมบริการจากแหล่งท่องเที่ยว	จำนวนโรงแรมและที่พักสำหรับนักท่องเที่ยว		จังหวัด	ไม่มี	สภาอุตสาหกรรมท่องเที่ยวจังหวัดสกลนคร		
การเพิ่มมูลค่าให้กับสินค้าบริการ และแหล่งท่องเที่ยว	โครงสร้างพื้นฐานและสิ่งอำนวยความสะดวกที่มีประสิทธิภาพ	การส่งเสริมบริการจากแหล่งท่องเที่ยว	จำนวนบริษัทนำเที่ยว		จังหวัด	ไม่มี	สภาอุตสาหกรรมท่องเที่ยวจังหวัดสกลนคร		
การเพิ่มมูลค่าให้กับสินค้าบริการ และแหล่งท่องเที่ยว	โครงสร้างพื้นฐานและสิ่งอำนวยความสะดวกที่มีประสิทธิภาพ	การส่งเสริมบริการจากแหล่งท่องเที่ยว	จำนวนร้านอาหารขึ้นชื่อในจังหวัด		จังหวัด	ไม่มี	สภาอุตสาหกรรมท่องเที่ยวจังหวัดสกลนคร		
การเพิ่มมูลค่าให้กับสินค้าบริการ และแหล่งท่องเที่ยว	โครงสร้างพื้นฐานและสิ่งอำนวยความสะดวกที่มีประสิทธิภาพ	การส่งเสริมบริการจากแหล่งท่องเที่ยว	จำนวนร้านอาหารที่ผ่านเกณฑ์การประเมิน Clean Food Good Taste		จังหวัด/อำเภอ	มี	สำนักงานสาธารณสุขจังหวัดสกลนคร		

ห่วงโซ่คุณค่า (VC)	ปัจจัยแห่งความสำเร็จ (CSF)	ตัวชี้วัด	บัญชีสถิติทางการ	การจัดจำแนก	ระดับการนำเสนอ	สถานะข้อมูล	หน่วยงานผู้รับผิดชอบ	การจัดส่งข้อมูลให้ส่วนราชการส่วนกลาง	หมายเหตุ
การเพิ่มมูลค่าให้กับสินค้าบริการ และแหล่งท่องเที่ยว	การตลาดที่มุ่งเน้นการสื่อสารคุณค่าและภาพลักษณ์ของประเทศ	ข้อมูลจุดจำหน่ายสินค้าผลิตภัณฑ์ชุมชนของจังหวัด	จำนวนร้านค้าของที่ระลึกสำหรับนักท่องเที่ยว		จังหวัด	ไม่มี	สภาอุตสาหกรรมท่องเที่ยวจังหวัดสกลนคร		
การตลาดและประชาสัมพันธ์	การตลาดที่มุ่งเน้นการสื่อสารคุณค่าและภาพลักษณ์ของประเทศ	ข้อมูลจุดจำหน่ายสินค้าผลิตภัณฑ์ชุมชนของจังหวัด	ข้อมูลจุดจำหน่ายสินค้าผลิตภัณฑ์ชุมชนของจังหวัด		จังหวัด	มี	สำนักงานพัฒนาชุมชนจังหวัดสกลนคร		
การตลาดและประชาสัมพันธ์	การตลาดที่มุ่งเน้นการสื่อสารคุณค่าและภาพลักษณ์ของประเทศ	ข้อมูลจุดจำหน่ายสินค้าผลิตภัณฑ์ชุมชนของจังหวัด	มูลค่าการจำหน่ายสินค้าผลิตภัณฑ์ชุมชนของจังหวัด ทั้งภายในจังหวัดและการส่งสินค้าไปขายทั่วประเทศ		จังหวัด	มี	สำนักงานพัฒนาชุมชนจังหวัดสกลนคร		
การตลาดและประชาสัมพันธ์	กลุ่มตลาดเป้าหมายที่สำคัญในระดับ	ข้อมูลการจัดกิจกรรมส่งเสริมการขาย	ข้อมูลการจัดกิจกรรมส่งเสริมการขาย		จังหวัด	มี	สำนักงานพัฒนาชุมชนจังหวัดสกลนคร		

ห่วงโซ่คุณค่า (VC)	ปัจจัยแห่งความสำเร็จ (CSF)	ตัวชี้วัด	บัญชีสถิติทางการ	การจัดจำแนก	ระดับการนำเสนอ	สถานะข้อมูล	หน่วยงานผู้รับผิดชอบ	การจัดส่งข้อมูลให้ส่วนราชการส่วนกลาง	หมายเหตุ
การแปรรูปและการสร้างมูลค่าเพิ่ม	กลุ่มตลาดเป้าหมายที่สำคัญในทุกระดับ	ข้อมูลจำนวนผู้ประกอบการที่เข้าร่วมงานจัดกิจกรรมส่งเสริมการขาย	ข้อมูลจำนวนผู้ประกอบการที่เข้าร่วมงานจัดกิจกรรมส่งเสริมการขาย		จังหวัด	มี	สำนักงานพัฒนาชุมชนจังหวัดสกลนคร		
การพัฒนาระบบตลาด	กลุ่มตลาดเป้าหมายที่สำคัญในทุกๆระดับ	มูลค่าการจำหน่ายสินค้าในงานจัดกิจกรรมส่งเสริมการขาย	มูลค่าการจำหน่ายสินค้าในงานจัดกิจกรรมส่งเสริมการขาย		จังหวัด	มี	สำนักงานพัฒนาชุมชนจังหวัดสกลนคร		
การพัฒนาระบบตลาด	กลุ่มตลาดเป้าหมายที่สำคัญในทุกๆระดับ	ข้อมูลปริมาณข้าวฮางที่ผลิตได้ต่อปี	ปริมาณการผลิตข้าวฮางหอมทองสกลทวาปีที่ได้รับการรับรองเครื่องหมาย GI		จังหวัด	มี	สำนักงานพาณิชย์จังหวัดสกลนคร		
การพัฒนาระบบตลาด	กลุ่มตลาดเป้าหมายที่สำคัญในทุกๆระดับ	มูลค่าการจำหน่ายข้าวฮางของจังหวัดทั้งภายในจังหวัดและการส่งสินค้าไปขายทั่วประเทศ	รายได้จากการผลิตข้าวฮางหอมทองสกลทวาปีที่ได้รับการรับรองเครื่องหมาย GI		จังหวัด	มี	สำนักงานพาณิชย์จังหวัดสกลนคร		
สภาพสิ่งแวดล้อมที่เอื้อต่อการเพิ่มรายได้จากการท่องเที่ยว	สิ่งอำนวยความสะดวกที่ครอบคลุมทุกกลุ่มเป้าหมาย	โครงสร้างพื้นฐานเพื่อสนับสนุนการท่องเที่ยวมีคุณภาพและมาตรฐานดีขึ้น	จำนวนผู้โดยสารขนส่งทางอากาศ (ขึ้น - ลง)		จังหวัด	มี	ท่าอากาศยานสกลนคร		



ห่วงโซ่คุณค่า (VC)	ปัจจัยแห่งความสำเร็จ (CSF)	ตัวชี้วัด	บัญชีสถิติทางการ	การจัดจำแนก	ระดับการนำเสนอ	สถานะข้อมูล	หน่วยงานผู้รับผิดชอบ	การจัดส่งข้อมูลให้ส่วนราชการส่วนกลาง	หมายเหตุ
สภาพสิ่งแวดล้อมที่เอื้อต่อการเพิ่มรายได้จากการท่องเที่ยว	สิ่งอำนวยความสะดวกที่ครอบคลุมทุกกลุ่มเป้าหมาย	โครงสร้างพื้นฐานเพื่อสนับสนุนการท่องเที่ยวที่มีคุณภาพและมาตรฐานดีขึ้น	จำนวนเที่ยวบินโดยสารขนส่งทางอากาศ		จังหวัด	มี	ท่าอากาศยานสกลนคร		
สภาพสิ่งแวดล้อมที่เอื้อต่อการเพิ่มรายได้จากการท่องเที่ยว	สิ่งอำนวยความสะดวกที่ครอบคลุมทุกกลุ่มเป้าหมาย	โครงสร้างพื้นฐานเพื่อสนับสนุนการท่องเที่ยวที่มีคุณภาพและมาตรฐานดีขึ้น	จำนวนสินค้าขนส่งทางอากาศ		จังหวัด	มี	ท่าอากาศยานสกลนคร		
สภาพสิ่งแวดล้อมที่เอื้อต่อการเพิ่มรายได้จากการท่องเที่ยว	สิ่งอำนวยความสะดวกที่ครอบคลุมทุกกลุ่มเป้าหมาย	โครงสร้างพื้นฐานเพื่อสนับสนุนการท่องเที่ยวที่มีคุณภาพและมาตรฐานดีขึ้น	จำนวนผู้โดยสารขนส่งทางบก (เข้า - ออก)		จังหวัด	ไม่มี	สำนักงานขนส่งจังหวัดสกลนคร		
สภาพสิ่งแวดล้อมที่เอื้อต่อการเพิ่มรายได้จากการท่องเที่ยว	สิ่งอำนวยความสะดวกที่ครอบคลุมทุกกลุ่มเป้าหมาย	โครงสร้างพื้นฐานเพื่อสนับสนุนการท่องเที่ยวที่มีคุณภาพและมาตรฐานดีขึ้น	จำนวนเที่ยวรถโดยสารขนส่งทางบก (เข้า - ออก)		จังหวัด	ไม่มี	สำนักงานขนส่งจังหวัดสกลนคร		

สรุป จำนวนข้อมูลทั้งหมด 45 ตัว มีข้อมูลอยู่แล้ว 28 ตัว

### 3.2.3 ประเด็นที่ 3 การพัฒนาทรัพยากรมนุษย์เพื่อส่งเสริมคุณภาพชีวิตที่ดี

#### เป้าประสงค์เชิงยุทธศาสตร์

##### เป้าประสงค์เชิงยุทธศาสตร์

- ประชาชนมีคุณภาพชีวิตที่ดีและดำรงชีวิตตามปรัชญาเศรษฐกิจพอเพียง
- มีการพัฒนาครอบครัว ชุมชนและสังคมให้เกิดการเรียนรู้ตลอดชีวิตและมีคุณภาพชีวิตที่ดี

##### ตัวชี้วัด

- ร้อยละของครัวเรือนหมู่บ้านเศรษฐกิจพอเพียง มีรายได้เฉลี่ยสูงกว่าความจำเป็นพื้นฐาน
- จำนวนปีการศึกษาเฉลี่ยของประชากรอายุ 15 – 59 ปี เพิ่มขึ้น
- ร้อยละค่าเฉลี่ยคะแนนผลสัมฤทธิ์ทางการศึกษาสายสามัญและอาชีวสูงขึ้น
- ร้อยละของการยกระดับฝีมือแรงงานให้มีทักษะเพิ่มขึ้น
- ร้อยละของแรงงานที่ได้รับการพัฒนาฝีมือเพื่อเข้าสู่ตลาดแรงงานหรือประกอบอาชีพอิสระ
- ร้อยละของผู้สูงอายุ คนพิการ และผู้ประสบปัญหาทางสังคม ได้รับการพัฒนาและส่งเสริมคุณภาพชีวิตที่ดี

#### ห่วงโซ่คุณค่า (Value Chain) ที่สอดคล้องกับแผนพัฒนาจังหวัดสกลนคร

แนวความคิดจัดทำห่วงโซ่คุณค่าที่สอดคล้องกับแผนพัฒนาจังหวัดสกลนคร “ประเด็นการพัฒนาที่ 3 : “การพัฒนาทรัพยากรมนุษย์เพื่อส่งเสริมคุณภาพชีวิตที่ดี” ตามยุทธศาสตร์จังหวัดที่ 3 การพัฒนาทรัพยากรมนุษย์เพื่อส่งเสริมคุณภาพชีวิตที่ดี โดยเริ่มจากการศึกษาห่วงโซ่คุณค่าของประเทศไทย 140 เป้าหมายแผนแม่บทย่อย ภายใต้แผนแม่บทภายใต้ยุทธศาสตร์ชาติ (23 ด้าน) ประเด็นที่ 6 พื้นที่และเมืองนำอยู่อัจฉริยะ แผนแม่บทย่อย 6.1 การพัฒนาเมืองนำอยู่อัจฉริยะ เป้าหมาย 060101 เมืองในพื้นที่เป้าหมายได้รับการพัฒนา เพื่อกระจายความเจริญและลดความเหลื่อมล้ำในทุกมิติ V02 โครงสร้างพื้นฐานของเมือง F0201 ระบบสาธารณูปโภคพื้นฐานและเทคโนโลยีสารสนเทศ, V03 ฐานข้อมูลของเมือง F0301 การจัดเก็บข้อมูล, V04 การเงินที่ยั่งยืนของเมือง F0401 แหล่งรายได้ของเมือง และแผนแม่บทย่อย : 6.2 การพัฒนาพื้นที่เมืองชนบท เกษตรกรรม และอุตสาหกรรมเชิงนิเวศที่มีการบริหารจัดการตามแผนผังภูมินิเวศอย่างยั่งยืน เป้าหมาย 060201 เมืองมีระบบจัดการสิ่งแวดล้อมและมลพิษ ที่มีประสิทธิภาพ ครอบคลุม และได้มาตรฐาน V03 ความเชื่อมโยงเศรษฐกิจสังคม และสิ่งแวดล้อมของเมือง F0303 คุณภาพชีวิตและความปลอดภัยของประชาชนในเมือง จากนั้นดำเนินการจัดทำห่วงโซ่คุณค่า (Value Chain) พื้นที่และเมืองนำอยู่อัจฉริยะ ดังภาพ 11 และห่วงโซ่คุณค่า (Value Chain) ที่สอดคล้องกับแผนพัฒนาจังหวัดสกลนคร เรื่อง “การพัฒนาทรัพยากรมนุษย์เพื่อส่งเสริมคุณภาพชีวิตที่ดี” ได้ดังภาพ 12

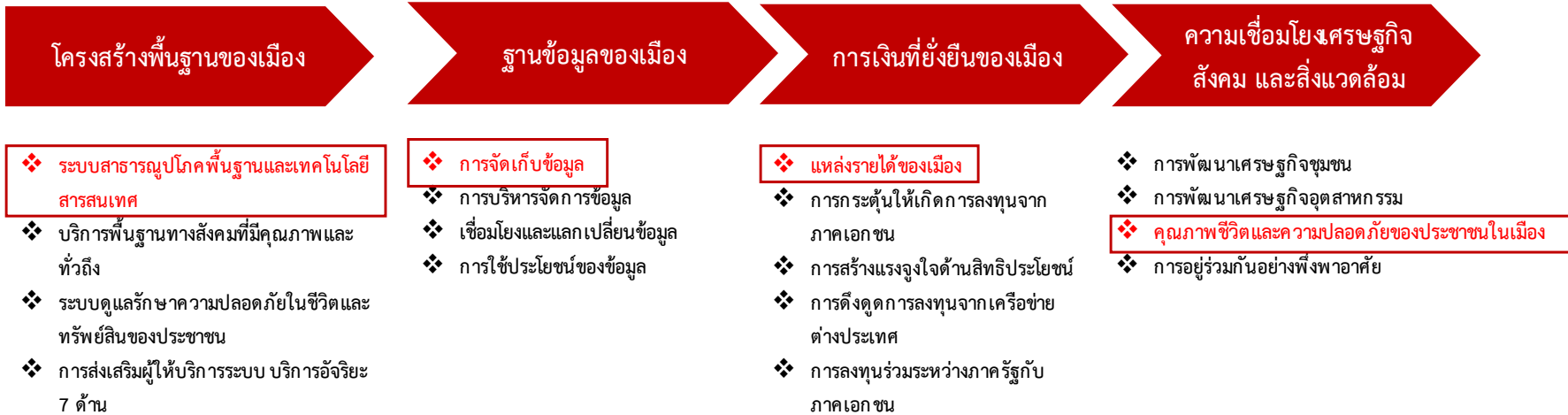
การพัฒนาเมืองนำอยู่อัจฉริยะ

- ❖ ความต้องการของเมือง
- ❖ โครงสร้างพื้นฐานของเมือง
- ❖ ฐานข้อมูลของเมือง
- ❖ การเงินที่ยั่งยืนของเมือง
- ❖ การบริหารจัดการเมือง
- ❖ ระบบนิเวศที่เอื้อต่อการสร้างเมืองอัจฉริยะ

การพัฒนาพื้นที่เมืองชนบท เกษตรกรรม และอุตสาหกรรมเชิงนิเวศที่มีการบริหารจัดการตามแผนผังภูมินิเวศอย่างยั่งยืน

- ❖ การลงทุนที่เป็นมิตรกับสิ่งแวดล้อม
- ❖ การจัดการสิ่งแวดล้อมของเมือง
- ❖ ความเชื่อมโยงเศรษฐกิจสังคม และสิ่งแวดล้อมของเมือง
- ❖ การกำหนดพื้นที่เป้าหมาย
- ❖ เครื่องมือ กลไก และองค์ความรู้ในการพัฒนาพื้นที่เป้าหมาย
- ❖ แนวทางการพัฒนาและการจัดการสิ่งแวดล้อม

ภาพ 11 ห่วงโซ่คุณค่า (Value Chain) “พื้นที่และเมืองนำอยู่อัจฉริยะ”



ภาพ 12 ห่วงโซ่คุณค่า (Value Chain) “การพัฒนาทรัพยากรมนุษย์เพื่อส่งเสริมคุณภาพชีวิตที่ดี”

ตาราง 13 ฝั่งสถิติทางการ : ประเด็นที่ 3 การพัฒนาทรัพยากรมนุษย์เพื่อส่งเสริมคุณภาพชีวิตที่ดี

ห่วงโซ่คุณค่า (VC)	ปัจจัยแห่งความสำเร็จ (CSF)	ตัวชี้วัด	บัญชีสถิติทางการ	การจัดจำแนก	ระดับการนำเสนอ	สถานะข้อมูล	หน่วยงานผู้รับผิดชอบ	การจัดส่งข้อมูลให้ส่วนราชการส่วนกลาง
โครงสร้างพื้นฐานของเมือง	ระบบสาธารณูปโภคพื้นฐานและเทคโนโลยีสารสนเทศ	จำนวนผู้ใช้ไฟฟ้า	จำนวนผู้ใช้ไฟฟ้า		จังหวัด	มี	การไฟฟ้าส่วนภูมิภาคจังหวัดสกลนคร	
โครงสร้างพื้นฐานของเมือง	ระบบสาธารณูปโภคพื้นฐานและเทคโนโลยีสารสนเทศ	จำนวนการจำหน่ายกระแสไฟฟ้า	จำนวนการจำหน่ายกระแสไฟฟ้า		จังหวัด	มี	การไฟฟ้าส่วนภูมิภาคจังหวัดสกลนคร	
โครงสร้างพื้นฐานของเมือง	ระบบสาธารณูปโภคพื้นฐานและเทคโนโลยีสารสนเทศ	จำนวนหมายเลขโทรศัพท์	จำนวนหมายเลขโทรศัพท์		จังหวัด	มี	บริษัทโทรคมนาคมแห่งชาติ จำกัด (มหาชน)	
โครงสร้างพื้นฐานของเมือง	ระบบสาธารณูปโภคพื้นฐานและเทคโนโลยีสารสนเทศ	กำลังการผลิตน้ำประปา	กำลังการผลิตน้ำประปา		จังหวัด	มี	การประปาส่วนภูมิภาค สาขา สกลนคร	

ห่วงโซ่คุณค่า (VC)	ปัจจัยแห่งความสำเร็จ (CSF)	ตัวชี้วัด	บัญชีสถิติทางการ	การจัดจำแนก	ระดับการนำเสนอ	สถานะข้อมูล	หน่วยงานผู้รับผิดชอบ	การจัดส่งข้อมูลให้ส่วนราชการส่วนกลาง
โครงสร้างพื้นฐานของเมือง	ระบบสาธารณูปโภคพื้นฐานและเทคโนโลยีสารสนเทศ	ปริมาณน้ำประปาที่ผลิตได้เพิ่มขึ้น	ปริมาณน้ำประปาที่ผลิตได้		จังหวัด	มี	การประสานภูมิภาค สาขา สกลนคร	
โครงสร้างพื้นฐานของเมือง	ระบบสาธารณูปโภคพื้นฐานและเทคโนโลยีสารสนเทศ	ปริมาณน้ำประปาที่ผลิตได้เพิ่มขึ้น	ปริมาณน้ำประปาที่จำหน่ายแก่ผู้ใช้		จังหวัด	มี	การประสานภูมิภาค สาขา สกลนคร	
ฐานข้อมูลของเมือง	การจัดเก็บข้อมูล	ข้อมูลพื้นฐานที่สำคัญ	จำนวนประชากรจากการทะเบียน		จังหวัด	มี	ที่ทำการปกครองจังหวัดสกลนคร	
ฐานข้อมูลของเมือง	การจัดเก็บข้อมูล	ข้อมูลพื้นฐานที่สำคัญ	วัยเด็ก (0-14 ปี)		จังหวัด	มี	ที่ทำการปกครองจังหวัดสกลนคร	
ฐานข้อมูลของเมือง	การจัดเก็บข้อมูล	ข้อมูลพื้นฐานที่สำคัญ	วัยแรงงาน (15-59 ปี)		จังหวัด	มี	ที่ทำการปกครองจังหวัดสกลนคร	
ฐานข้อมูลของเมือง	การจัดเก็บข้อมูล	ข้อมูลพื้นฐานที่สำคัญ	วัยสูงอายุ (60 ปีขึ้นไป)		จังหวัด	มี	ที่ทำการปกครองจังหวัดสกลนคร	
ฐานข้อมูลของเมือง	การจัดเก็บข้อมูล	ข้อมูลพื้นฐานที่สำคัญ	อัตราการเปลี่ยนแปลงของประชากร		จังหวัด	ไม่มี	ที่ทำการปกครองจังหวัดสกลนคร	
ฐานข้อมูลของเมือง	การจัดเก็บข้อมูล	ข้อมูลพื้นฐานที่สำคัญ	ความหนาแน่นของประชากร		จังหวัด	ไม่มี	ที่ทำการปกครองจังหวัดสกลนคร	

ห่วงโซ่คุณค่า (VC)	ปัจจัยแห่งความสำเร็จ (CSF)	ตัวชี้วัด	บัญชีสถิติทางการ	การจัดจำแนก	ระดับการนำเสนอ	สถานะข้อมูล	หน่วยงานผู้รับผิดชอบ	การจัดส่งข้อมูลให้ส่วนราชการส่วนกลาง
ฐานข้อมูลของเมือง	การจัดเก็บข้อมูล	ข้อมูลพื้นฐานที่สำคัญ	จำนวนบ้านจากการทะเบียน		จังหวัด	มี	ที่ทำการปกครองจังหวัดสกลนคร	
ฐานข้อมูลของเมือง	การจัดเก็บข้อมูล	ข้อมูลพื้นฐานที่สำคัญ	อัตราการเกิดมีชีพ		จังหวัด	มี	สำนักงานสาธารณสุขจังหวัดสกลนคร	
ฐานข้อมูลของเมือง	การจัดเก็บข้อมูล	ข้อมูลพื้นฐานที่สำคัญ	จำนวนการจดทะเบียนสมรส		จังหวัด	มี	ที่ทำการปกครองจังหวัดสกลนคร	
ฐานข้อมูลของเมือง	การจัดเก็บข้อมูล	ข้อมูลพื้นฐานที่สำคัญ	จำนวนการหย่า		จังหวัด	มี	ที่ทำการปกครองจังหวัดสกลนคร	
การเงินที่ยั่งยืนของเมือง	แหล่งรายได้ของเมือง	รายได้เฉลี่ยต่อเดือนของครัวเรือน	รายได้เฉลี่ยต่อเดือนของครัวเรือน		จังหวัด	มี	สำนักงานสถิติจังหวัดสกลนคร	
การเงินที่ยั่งยืนของเมือง	แหล่งรายได้ของเมือง	ค่าใช้จ่ายเฉลี่ยต่อเดือนของครัวเรือน	ค่าใช้จ่ายเฉลี่ยต่อเดือนของครัวเรือน		จังหวัด	มี	สำนักงานสถิติจังหวัดสกลนคร	
การเงินที่ยั่งยืนของเมือง	แหล่งรายได้ของเมือง	หนี้สินเฉลี่ยต่อครัวเรือน	หนี้สินเฉลี่ยต่อครัวเรือน		จังหวัด	มี	สำนักงานสถิติจังหวัดสกลนคร	
การเงินที่ยั่งยืนของเมือง	แหล่งรายได้ของเมือง	ร้อยละของค่าใช้จ่ายต่อรายได้	ร้อยละของค่าใช้จ่ายต่อรายได้		จังหวัด	มี	สำนักงานสถิติจังหวัดสกลนคร	
การเชื่อมโยงเศรษฐกิจ สังคม และสิ่งแวดล้อม	คุณภาพชีวิตและความปลอดภัยของประชาชนในเมือง	จำนวนคดีอาญาที่ได้รับแจ้ง	จำนวนคดีอาญาที่ได้รับแจ้ง		จังหวัด	มี	ตำรวจภูธรจังหวัดสกลนคร	

ห่วงโซ่คุณค่า (VC)	ปัจจัยแห่งความสำเร็จ (CSF)	ตัวชี้วัด	บัญชีสถิติทางการ	การจัดจำแนก	ระดับการนำเสนอ	สถานะข้อมูล	หน่วยงานผู้รับผิดชอบ	การจัดส่งข้อมูลให้ส่วนราชการส่วนกลาง
การเชื่อมโยงเศรษฐกิจ สังคม และสิ่งแวดล้อม	คุณภาพชีวิตและความปลอดภัยของประชาชนในเมือง	จำนวนคดีอาญาที่มีการจับกุม	จำนวนคดีอาญาที่มีการจับกุม		จังหวัด	มี	ตำรวจภูธรจังหวัดสกลนคร	
การเชื่อมโยงเศรษฐกิจ สังคม และสิ่งแวดล้อม	คุณภาพชีวิตและความปลอดภัยของประชาชนในเมือง	จำนวนคดีที่เกี่ยวข้องกับยาเสพติด	จำนวนคดีที่เกี่ยวข้องกับยาเสพติด		จังหวัด	มี	ตำรวจภูธรจังหวัดสกลนคร	

สรุป จำนวนข้อมูลทั้งหมด 23 ตัว มีข้อมูลอยู่แล้ว 21 ตัว



### 3.2.4 ประเด็นที่ 4 การพัฒนาทรัพยากรธรรมชาติและสิ่งแวดล้อมแบบบูรณาการอย่างสมดุลและยั่งยืน

#### เป้าประสงค์เชิงยุทธศาสตร์

- บริหารจัดการทรัพยากรธรรมชาติอย่างบูรณาการ มีประสิทธิภาพ และเป็นธรรมตอบสนองต่อการพัฒนาที่ยั่งยืน
- บูรณาการการบริหารจัดการทรัพยากรน้ำ เพื่อป้องกันและแก้ไขปัญหาวิกฤติการณ์น้ำแล้ง อุทกภัยตลอดจนปัญหาความขัดแย้งจากการใช้ประโยชน์จากน้ำ
- จัดการคุณภาพสิ่งแวดล้อมด้านน้ำ อากาศ ชยะมูลฝอยและของเสียอันตราย โดยการมีส่วนร่วมของภาคีเครือข่ายอย่างเป็นระบบและมีประสิทธิภาพ เพื่อป้องกัน แก้ไข ลดและขจัดมลพิษที่อาจส่งผลกระทบต่อสิ่งแวดล้อม
- เพิ่มขีดความสามารถปรับตัวกับการเปลี่ยนแปลงสภาพภูมิอากาศ อย่างมีประสิทธิภาพ
- ส่งเสริมให้ประชาชนใช้พลังงานทดแทนใช้อุปกรณ์ประหยัดพลังงานที่เป็นมิตรกับสิ่งแวดล้อม

#### ตัวชี้วัด

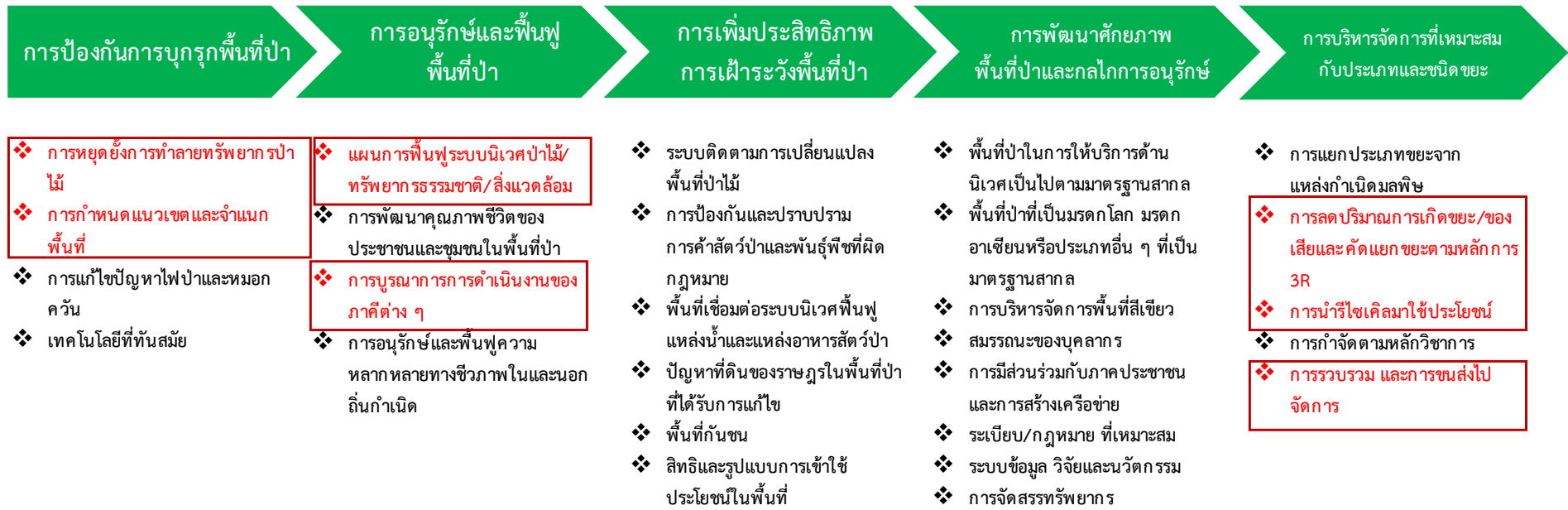
- ร้อยละจำนวนพื้นที่ป่าไม้ของจังหวัดสกลนครเพิ่มขึ้น
- ร้อยละจำนวนพื้นที่ป่าที่ถูกบุกรุกได้รับการทวงคืนเพิ่มขึ้น เมื่อเทียบกับปีที่ผ่านมา
- ร้อยละสถิติคดีที่เกี่ยวข้องกับป่าไม้และการทำลายทรัพยากรธรรมชาติลดลง
- มีแหล่งน้ำเพื่อการอุปโภค บริโภคและการเกษตรสำหรับชุมชนหมู่บ้านเป้าหมายที่ขาดแคลนน้ำเพิ่มขึ้น
- ร้อยละแหล่งน้ำผิวดินที่มีคุณภาพอยู่ในเกณฑ์พอใช้ขึ้นไป
- ร้อยละของปริมาณน้ำเสียในชุมชนเมือง ผ่านการบำบัดอย่างถูกหลักวิชาการเพิ่มขึ้น
- ร้อยละการนำขยะมูลฝอยกลับมาใช้ประโยชน์ใหม่เพิ่มขึ้น
- ร้อยละของครัวเรือน วัด โรงเรียน สถานที่ราชการมีการจัดการขยะต้นทาง
- จำนวนหมู่บ้านมีแผนบริหารจัดการและปรับตัวต่อการเปลี่ยนแปลงสภาพภูมิอากาศระดับหมู่บ้าน
- จำนวนกลุ่ม/ชุมชน ได้รับการส่งเสริมการใช้พลังงานและการอนุรักษ์

## ห่วงโซ่คุณค่า (Value Chain) ที่สอดคล้องกับแผนพัฒนาจังหวัดสกลนคร

แนวคิดการจัดทำห่วงโซ่คุณค่าที่สอดคล้องกับแผนพัฒนาจังหวัดสกลนคร “ประเด็นการพัฒนาที่ 4 : “การพัฒนาทรัพยากรธรรมชาติและสิ่งแวดล้อมแบบบูรณาการอย่างสมดุล” ตามยุทธศาสตร์จังหวัดที่ 4 การพัฒนาทรัพยากรธรรมชาติและสิ่งแวดล้อมแบบบูรณาการอย่างสมดุลและยั่งยืน โดยเริ่มจากการศึกษาห่วงโซ่คุณค่าของประเทศไทย 140 เป้าหมายแผนแม่บทย่อย ภายใต้แผนแม่บทภายใต้ยุทธศาสตร์ชาติ (23 ด้าน) ประเด็นที่ 18 การเติบโตอย่างยั่งยืน แผนแม่บทย่อย 18.1 การสร้างการเติบโตอย่างยั่งยืนบนสังคมเศรษฐกิจสีเขียว เป้าหมาย 180102 พื้นที่สีเขียวทุกประเภทเพิ่มขึ้น V01 การป้องกันการบุกรุกพื้นที่ป่า F0101 การหยุดยั้งการทำลายทรัพยากรป่าไม้, F0102 การกำหนดแนวเขตและจำแนกพื้นที่ V02 การอนุรักษ์และฟื้นฟูพื้นที่ป่า F0201 แผนการฟื้นฟูระบบนิเวศป่าไม้/ทรัพยากรธรรมชาติ/สิ่งแวดล้อมและ F0203 การบูรณาการการดำเนินงานของภาคีต่าง ๆ แผนแม่บทย่อย : 18.4 การจัดการมลพิษที่มีผลกระทบต่อสิ่งแวดล้อมและสารเคมีในภาคเกษตรทั้งระบบให้เป็นไปตามมาตรฐานสากล เป้าหมาย 180403 การจัดการขยะมูลฝอยมูลฝอยติดเชื้อของเสียอันตรายสารเคมีในภาคการเกษตรและการอุตสาหกรรมมีประสิทธิภาพมากขึ้น V01 การบริหารจัดการที่เหมาะสมกับประเภทและชนิดขยะ F0101 การแยกประเภทขยะจากแหล่งกำเนิดมลพิษ, F0102 การลดปริมาณการเกิดขยะ/ของเสียและคัดแยกขยะตามหลักการ 3R, F0103 การนำรีไซเคิลมาใช้ประโยชน์, F0105 การรวบรวม และการขนส่งไปจัดการ จากนั้นดำเนินการจัดทำห่วงโซ่คุณค่า (Value Chain) การเติบโตอย่างยั่งยืน ดังภาพ 13 และห่วงโซ่คุณค่า (Value Chain) ที่สอดคล้องกับแผนพัฒนาจังหวัดสกลนคร เรื่อง “การพัฒนาทรัพยากรธรรมชาติและสิ่งแวดล้อมแบบบูรณาการอย่างสมดุลที่ยั่งยืน” ได้ดังภาพ 14



ภาพ 13 ห่วงโซ่คุณค่า (Value Chain) “การเติบโตอย่างยั่งยืน”



ภาพ 14 ห่วงโซ่คุณค่า (Value Chain) “การพัฒนาทรัพยากรธรรมชาติและสิ่งแวดล้อมแบบบูรณาการอย่างสมดุลและยั่งยืน

ตาราง 14 ผังสถิติทางการ : ประเด็น 4 การพัฒนาทรัพยากรธรรมชาติและสิ่งแวดล้อมแบบบูรณาการอย่างสมดุลและยั่งยืน

ห่วงโซ่คุณค่า (VC)	ปัจจัยแห่งความสำเร็จ (CSF)	ตัวชี้วัด	บัญชีสถิติทางการ	การจัดจำแนก	ระดับการนำเสนอ	สถานะข้อมูล	หน่วยงานผู้รับผิดชอบ	การจัดส่งข้อมูลให้ส่วนราชการส่วนกลาง	หมายเหตุ
การป้องกันการบุกรุกพื้นที่ป่า	การหยุดยั้งการทำลายทรัพยากรป่าไม้	ข้อมูลพื้นที่ป่าที่ถูกบุกรุก	ข้อมูลพื้นที่ป่าที่ถูกบุกรุก		จังหวัด	มี	สำนักงานทรัพยากรธรรมชาติและสิ่งแวดล้อมจังหวัดสกลนคร		
การป้องกันการบุกรุกพื้นที่ป่า	การหยุดยั้งการทำลายทรัพยากรป่าไม้	ข้อมูลจำนวนคดีด้านการบุกรุกป่าไม้ที่มีการจับกุม	ข้อมูลจำนวนคดีด้านการบุกรุกป่าไม้ที่มีการจับกุม		จังหวัด	มี	สำนักงานทรัพยากรธรรมชาติและสิ่งแวดล้อมจังหวัดสกลนคร		
การป้องกันการบุกรุกพื้นที่ป่า	การหยุดยั้งการทำลายทรัพยากรป่าไม้	ข้อมูลจำนวนหน่วยงาน องค์กร สมาคมในการร่วมอนุรักษ์	ข้อมูลจำนวนหน่วยงาน องค์กร สมาคมในการร่วมอนุรักษ์		จังหวัด	มี	สำนักงานทรัพยากรธรรมชาติและสิ่งแวดล้อมจังหวัดสกลนคร		
การป้องกันการบุกรุกพื้นที่ป่า	การหยุดยั้งการทำลายทรัพยากรป่าไม้	ข้อมูลจำนวนอาสาสมัครในการร่วมอนุรักษ์ป่าไม้	ข้อมูลจำนวนอาสาสมัครในการร่วมอนุรักษ์ป่าไม้		จังหวัด	มี	สำนักงานทรัพยากรธรรมชาติและสิ่งแวดล้อมจังหวัดสกลนคร		
การป้องกันการบุกรุกพื้นที่ป่า	การกำหนดแนวเขตและจำแนกพื้นที่	ข้อมูลพื้นที่ป่าไม้ทั้งจังหวัด	ข้อมูลพื้นที่ป่าไม้ทั้งจังหวัด		จังหวัด	มี	สำนักงานทรัพยากรธรรมชาติและสิ่งแวดล้อมจังหวัดสกลนคร		

ห่วงโซ่คุณค่า (VC)	ปัจจัยแห่งความสำเร็จ (CSF)	ตัวชี้วัด	บัญชีสถิติทางการ	การจัดจำแนก	ระดับการนำเสนอ	สถานะข้อมูล	หน่วยงานผู้รับผิดชอบ	การจัดส่งข้อมูลให้ส่วนราชการส่วนกลาง	หมายเหตุ
การป้องกันการบุกรุกพื้นที่ป่า	การกำหนดแนวเขตและจำแนกพื้นที่	ข้อมูลพื้นที่ปลูกป่า	ข้อมูลพื้นที่ปลูกป่า		จังหวัด	มี	สำนักงานทรัพยากรธรรมชาติและสิ่งแวดล้อมจังหวัดสกลนคร		
การป้องกันการบุกรุกพื้นที่ป่า	การกำหนดแนวเขตและจำแนกพื้นที่	ข้อมูลพื้นที่ป่าอนุรักษ์	ข้อมูลพื้นที่ป่าอนุรักษ์		จังหวัด	มี	สำนักงานทรัพยากรธรรมชาติและสิ่งแวดล้อมจังหวัดสกลนคร		
การอนุรักษ์และฟื้นฟูป่า	แผนการฟื้นฟูระบบนิเวศป่าไม้/ทรัพยากรธรรมชาติและสิ่งแวดล้อม	ข้อมูลพื้นที่ได้รับผลกระทบจากอุทกภัยในแต่ละปี	ข้อมูลพื้นที่ได้รับผลกระทบจากอุทกภัยในแต่ละปี		จังหวัด	ไม่มี	สำนักงานทรัพยากรธรรมชาติและสิ่งแวดล้อมจังหวัดสกลนคร		
การอนุรักษ์และฟื้นฟูป่า	แผนการฟื้นฟูระบบนิเวศป่าไม้/ทรัพยากรธรรมชาติและสิ่งแวดล้อม	ข้อมูลปริมาณน้ำในแหล่งธรรมชาติ	ข้อมูลปริมาณน้ำในแหล่งธรรมชาติ		จังหวัด	ไม่มี	สำนักงานทรัพยากรธรรมชาติและสิ่งแวดล้อมจังหวัดสกลนคร		
การอนุรักษ์และฟื้นฟูป่า	แผนการฟื้นฟูระบบนิเวศป่าไม้/ทรัพยากรธรรมชาติและสิ่งแวดล้อม	ข้อมูลความสามารถในการรองรับน้ำของแหล่งน้ำในพื้นที่ทั้งแหล่งธรรมชาติและอ่างเก็บน้ำ	ข้อมูลความสามารถในการรองรับน้ำของแหล่งน้ำในพื้นที่ทั้งแหล่งธรรมชาติและอ่างเก็บน้ำ		จังหวัด	ไม่มี	โครงการชลประทานสกลนคร		

ห่วงโซ่คุณค่า (VC)	ปัจจัยแห่งความสำเร็จ (CSF)	ตัวชี้วัด	บัญชีสถิติทางการ	การจัดจำแนก	ระดับการนำเสนอ	สถานะข้อมูล	หน่วยงานผู้รับผิดชอบ	การจัดส่งข้อมูลให้ส่วนราชการส่วนกลาง	หมายเหตุ
การอนุรักษ์และฟื้นฟูป่า	แผนการฟื้นฟูระบบนิเวศป่าไม้/ทรัพยากรธรรมชาติ/สิ่งแวดล้อม	ข้อมูลปริมาณฝนเฉลี่ยในแต่ละปี	ข้อมูลปริมาณฝนเฉลี่ยในแต่ละปี		จังหวัด	มี	สถานีอุตุนิยมวิทยา สกลนคร	การอนุรักษ์และฟื้นฟูป่า	แผนการฟื้นฟูระบบนิเวศป่าไม้/ทรัพยากรธรรมชาติ/สิ่งแวดล้อม
การอนุรักษ์และฟื้นฟูป่า	แผนการฟื้นฟูระบบนิเวศป่าไม้/ทรัพยากรธรรมชาติ/สิ่งแวดล้อม	ข้อมูลความชื้นสัมพัทธ์เฉลี่ยต่อปี	ข้อมูลความชื้นสัมพัทธ์เฉลี่ยต่อปี		จังหวัด	มี	สถานีอุตุนิยมวิทยา สกลนคร	การอนุรักษ์และฟื้นฟูป่า	แผนการฟื้นฟูระบบนิเวศป่าไม้/ทรัพยากรธรรมชาติ/สิ่งแวดล้อม
การอนุรักษ์และฟื้นฟูป่า	แผนการฟื้นฟูระบบนิเวศป่าไม้/ทรัพยากรธรรมชาติ/สิ่งแวดล้อม	ข้อมูลปริมาณน้ำเสียจากชุมชนที่เกิดขึ้น	ข้อมูลปริมาณน้ำเสียจากชุมชนที่เกิดขึ้น (เฉพาะพื้นที่รับผิดชอบของเทศบาลนคร สกลนคร)		จังหวัด	มี	เทศบาลนคร สกลนคร		
การอนุรักษ์และฟื้นฟูป่า	แผนการฟื้นฟูระบบนิเวศป่าไม้/ทรัพยากรธรรมชาติ/สิ่งแวดล้อม	ข้อมูลสถานประกอบการที่มีการบำบัดน้ำเสียก่อนปล่อยสู่แหล่งธรรมชาติ	ข้อมูลสถานประกอบการที่มีการบำบัดน้ำเสียก่อนปล่อยสู่แหล่งธรรมชาติ		จังหวัด	มี	สำนักงานทรัพยากรธรรมชาติและสิ่งแวดล้อม จังหวัดสกลนคร		

ห่วงโซ่คุณค่า (VC)	ปัจจัยแห่งความสำเร็จ (CSF)	ตัวชี้วัด	บัญชีสถิติทางการ	การจัดจำแนก	ระดับการนำเสนอ	สถานะข้อมูล	หน่วยงานผู้รับผิดชอบ	การจัดส่งข้อมูลให้ส่วนราชการส่วนกลาง	หมายเหตุ
การอนุรักษ์และฟื้นฟูป่า	แผนการฟื้นฟูระบบนิเวศป่าไม้/ทรัพยากรธรรมชาติ/สิ่งแวดล้อม	ข้อมูลปริมาณน้ำเสียจากสถานประกอบการที่ได้รับการบำบัดน้ำเสียก่อนปล่อยสู่แหล่งธรรมชาติ	ข้อมูลปริมาณน้ำเสียจากสถานประกอบการที่ได้รับการบำบัดน้ำเสียก่อนปล่อยสู่แหล่งธรรมชาติ		จังหวัด	ไม่มี	สำนักงานทรัพยากรธรรมชาติและสิ่งแวดล้อมจังหวัดสกลนคร		
การอนุรักษ์และฟื้นฟูป่า	แผนการฟื้นฟูระบบนิเวศป่าไม้/ทรัพยากรธรรมชาติ/สิ่งแวดล้อม	ข้อมูลพื้นที่ที่อยู่ในบริเวณเสี่ยงกับการถูกกัดเซาะริมตลิ่ง (ไร่)	ข้อมูลพื้นที่ที่อยู่ในบริเวณเสี่ยงกับการถูกกัดเซาะริมตลิ่ง (ไร่)		จังหวัด	ไม่มี	สำนักงานทรัพยากรธรรมชาติและสิ่งแวดล้อมจังหวัดสกลนคร		
การอนุรักษ์และฟื้นฟูป่า	แผนการฟื้นฟูระบบนิเวศป่าไม้/ทรัพยากรธรรมชาติ/สิ่งแวดล้อม	ข้อมูลหมู่บ้านที่อยู่ในบริเวณเสี่ยงกับการถูกกัดเซาะริมตลิ่ง	ข้อมูลหมู่บ้านที่อยู่ในบริเวณเสี่ยงกับการถูกกัดเซาะริมตลิ่ง		จังหวัด	ไม่มี	สำนักงานทรัพยากรธรรมชาติและสิ่งแวดล้อมจังหวัดสกลนคร		
การอนุรักษ์และฟื้นฟูป่า	แผนการฟื้นฟูระบบนิเวศป่าไม้/ทรัพยากรธรรมชาติ/สิ่งแวดล้อม	ข้อมูลโครงการป้องกันการพังทลายของดินที่ถูกกัดเซาะริมตลิ่งในแต่ละปี	ข้อมูลโครงการป้องกันการพังทลายของดินที่ถูกกัดเซาะริมตลิ่งในแต่ละปี		จังหวัด	ไม่มี	สำนักงานทรัพยากรธรรมชาติและสิ่งแวดล้อมจังหวัดสกลนคร		



ห่วงโซ่คุณค่า (VC)	ปัจจัยแห่งความสำเร็จ (CSF)	ตัวชี้วัด	บัญชีสถิติทางการ	การจัดจำแนก	ระดับการนำเสนอ	สถานะข้อมูล	หน่วยงานผู้รับผิดชอบ	การจัดส่งข้อมูลให้ส่วนราชการส่วนกลาง	หมายเหตุ
การอนุรักษ์และฟื้นฟูป่า	แผนการฟื้นฟูระบบนิเวศป่าไม้/ทรัพยากรธรรมชาติ/สิ่งแวดล้อม	ข้อมูลงบประมาณที่ใช้ในการแก้ปัญหาการกัดเซาะริมตลิ่งในแต่ละปี	ข้อมูลงบประมาณที่ใช้ในการแก้ปัญหาการกัดเซาะริมตลิ่งในแต่ละปี		จังหวัด	ไม่มี	สำนักงานทรัพยากรธรรมชาติและสิ่งแวดล้อมจังหวัดสกลนคร		
การอนุรักษ์และฟื้นฟูป่า	แผนการฟื้นฟูระบบนิเวศป่าไม้/ทรัพยากรธรรมชาติ/สิ่งแวดล้อม	ข้อมูลปริมาณดินตะกอนในก้นหนองหาร	ข้อมูลปริมาณดินตะกอนในก้นหนองหาร		จังหวัด	ไม่มี	โครงการชลประทานสกลนคร		
การอนุรักษ์และฟื้นฟูป่า	แผนการฟื้นฟูระบบนิเวศป่าไม้/ทรัพยากรธรรมชาติ/สิ่งแวดล้อม	ข้อมูลการขุดลอกและกำจัดสาหร่ายที่เป็นบ่อเกิดของมลพิษ	ข้อมูลการขุดลอกและกำจัดสาหร่ายที่เป็นบ่อเกิดของมลพิษ		จังหวัด	มี	หน่วยงานขุดลอกกำจัดวัชพืชหนองหาร		
การอนุรักษ์และฟื้นฟูป่า	แผนการฟื้นฟูระบบนิเวศป่าไม้/ทรัพยากรธรรมชาติ/สิ่งแวดล้อม	ข้อมูลปริมาณวัชพืชในแหล่งน้ำธรรมชาติ	ข้อมูลปริมาณวัชพืชในแหล่งน้ำธรรมชาติ		จังหวัด	มี	หน่วยงานขุดลอกกำจัดวัชพืชหนองหาร		
การอนุรักษ์และฟื้นฟูป่า	แผนการฟื้นฟูระบบนิเวศป่าไม้/ทรัพยากรธรรมชาติ/สิ่งแวดล้อม	ข้อมูลโครงการในการพัฒนาคุณภาพน้ำในแหล่งธรรมชาติ	ข้อมูลโครงการในการพัฒนาคุณภาพน้ำในแหล่งธรรมชาติ		จังหวัด	ไม่มี	สำนักงานทรัพยากรธรรมชาติและสิ่งแวดล้อมจังหวัดสกลนคร		

ห่วงโซ่คุณค่า (VC)	ปัจจัยแห่งความสำเร็จ (CSF)	ตัวชี้วัด	บัญชีสถิติทางการ	การจัดจำแนก	ระดับการนำเสนอ	สถานะข้อมูล	หน่วยงานผู้รับผิดชอบ	การจัดส่งข้อมูลให้ส่วนราชการส่วนกลาง	หมายเหตุ
การอนุรักษ์และฟื้นฟูป่า	แผนการฟื้นฟูระบบนิเวศป่าไม้/ทรัพยากรธรรมชาติ/สิ่งแวดล้อม	ข้อมูลปริมาณฝนเฉลี่ยในแต่ละปี	ข้อมูลปริมาณฝนเฉลี่ยในแต่ละปี		จังหวัด	มี	สถานีอุตุนิยมวิทยา สกลนคร		
การอนุรักษ์และฟื้นฟูป่า	แผนการฟื้นฟูระบบนิเวศป่าไม้/ทรัพยากรธรรมชาติ/สิ่งแวดล้อม	ข้อมูลพื้นที่รับน้ำฝนและพื้นที่แก้มลิงของจังหวัด	ข้อมูลพื้นที่รับน้ำฝนและพื้นที่แก้มลิงของจังหวัด		จังหวัด	ไม่มี	สำนักงานทรัพยากรธรรมชาติและสิ่งแวดล้อมจังหวัดสกลนคร		
การอนุรักษ์และฟื้นฟูป่า	แผนการฟื้นฟูระบบนิเวศป่าไม้/ทรัพยากรธรรมชาติ/สิ่งแวดล้อม	ข้อมูลการขุดลอกและปรับปรุงลำห้วยทางธรรมชาติ	ข้อมูลการขุดลอกและปรับปรุงลำห้วยทางธรรมชาติ		จังหวัด	ไม่มี	สำนักงานทรัพยากรธรรมชาติและสิ่งแวดล้อมจังหวัดสกลนคร		
การอนุรักษ์และฟื้นฟูป่า	แผนการฟื้นฟูระบบนิเวศป่าไม้/ทรัพยากรธรรมชาติ/สิ่งแวดล้อม	ข้อมูลปริมาณขยะมูลฝอย	ข้อมูลปริมาณขยะมูลฝอย		จังหวัด	มี	สำนักงานทรัพยากรธรรมชาติและสิ่งแวดล้อมจังหวัดสกลนคร		
การอนุรักษ์และฟื้นฟูป่า	แผนการฟื้นฟูระบบนิเวศป่าไม้/ทรัพยากรธรรมชาติ/สิ่งแวดล้อม	ข้อมูลจำนวนฝายคั่นกั้นน้ำและประตูระบายน้ำในพื้นที่	ข้อมูลจำนวนฝายคั่นกั้นน้ำและประตูระบายน้ำในพื้นที่		จังหวัด	มี	สำนักงานทรัพยากรธรรมชาติและสิ่งแวดล้อมจังหวัดสกลนคร		

ห่วงโซ่คุณค่า (VC)	ปัจจัยแห่งความสำเร็จ (CSF)	ตัวชี้วัด	บัญชีสถิติทางการ	การจัดจำแนก	ระดับการนำเสนอ	สถานะข้อมูล	หน่วยงานผู้รับผิดชอบ	การจัดส่งข้อมูลให้ส่วนราชการส่วนกลาง	หมายเหตุ
การอนุรักษ์และฟื้นฟูป่า	แผนการฟื้นฟูระบบนิเวศป่าไม้/ทรัพยากรธรรมชาติ/สิ่งแวดล้อม	ข้อมูลปริมาณน้ำใช้เพื่อการอุปโภคบริโภคต่อปี	ข้อมูลปริมาณน้ำใช้เพื่อการอุปโภคบริโภคต่อปี		จังหวัด	มี	โครงการชลประทานสกลนคร		
การอนุรักษ์และฟื้นฟูป่า	แผนการฟื้นฟูระบบนิเวศป่าไม้/ทรัพยากรธรรมชาติ/สิ่งแวดล้อม	ข้อมูลปริมาณน้ำใช้เพื่อการเกษตรต่อปี	ข้อมูลปริมาณน้ำใช้เพื่อการเกษตรต่อปี		จังหวัด	มี	โครงการชลประทานสกลนคร		
การอนุรักษ์และฟื้นฟูป่า	แผนการฟื้นฟูระบบนิเวศป่าไม้/ทรัพยากรธรรมชาติ/สิ่งแวดล้อม	ข้อมูลปริมาณการใช้น้ำประปาอุปโภคบริโภคต่อครัวเรือน	ข้อมูลปริมาณการใช้น้ำประปาอุปโภคบริโภคต่อครัวเรือน		จังหวัด	มี	การประปาส่วนภูมิภาค สาขาสกลนคร		
การอนุรักษ์และฟื้นฟูป่า	แผนการฟื้นฟูระบบนิเวศป่าไม้/ทรัพยากรธรรมชาติ/สิ่งแวดล้อม	ข้อมูลจุดชมวิวและพื้นที่สาธารณะเพื่อการท่องเที่ยวรอบแหล่งน้ำธรรมชาติ	ข้อมูลจุดชมวิวและพื้นที่สาธารณะเพื่อการท่องเที่ยวรอบแหล่งน้ำธรรมชาติ		จังหวัด	มี	สำนักงานการท่องเที่ยวและกีฬาจังหวัดสกลนคร		

ห่วงโซ่คุณค่า (VC)	ปัจจัยแห่งความสำเร็จ (CSF)	ตัวชี้วัด	บัญชีสถิติทางการ	การจัดจำแนก	ระดับการนำเสนอ	สถานะข้อมูล	หน่วยงานผู้รับผิดชอบ	การจัดส่งข้อมูลให้ส่วนราชการส่วนกลาง	หมายเหตุ
การอนุรักษ์และฟื้นฟูพื้นที่ป่า	การบูรณาการดำเนินงานของภาคีต่าง ๆ	ข้อมูลจำนวนเครือข่ายชุมชนและองค์กรภาคประชาชนในพื้นที่	ข้อมูลจำนวนเครือข่ายชุมชนและองค์กรภาคประชาชนในพื้นที่		จังหวัด	มี	สำนักงานทรัพยากรธรรมชาติและสิ่งแวดล้อมจังหวัดสกลนคร		
การอนุรักษ์และฟื้นฟูพื้นที่ป่า	การบูรณาการดำเนินงานของภาคีต่าง ๆ	ข้อมูลจำนวนกิจกรรมที่จัดโดยเครือข่ายชุมชนและองค์กรภาคประชาชนในพื้นที่	ข้อมูลจำนวนกิจกรรมที่จัดโดยเครือข่ายชุมชนและองค์กรภาคประชาชนในพื้นที่		จังหวัด	มี	สำนักงานทรัพยากรธรรมชาติและสิ่งแวดล้อมจังหวัดสกลนคร		
การอนุรักษ์และฟื้นฟูพื้นที่ป่า	การบูรณาการดำเนินงานของภาคีต่าง ๆ	ข้อมูลจำนวนกิจกรรมสร้างการรับรู้และองค์ความรู้ด้านการบริหารจัดการและรักษาทรัพยากรแหล่งน้ำในชุมชน	ข้อมูลจำนวนกิจกรรมสร้างการรับรู้และองค์ความรู้ด้านการบริหารจัดการและรักษาทรัพยากรแหล่งน้ำในชุมชน		จังหวัด	มี	สำนักงานทรัพยากรธรรมชาติและสิ่งแวดล้อมจังหวัดสกลนคร		

ห่วงโซ่คุณค่า (VC)	ปัจจัยแห่งความสำเร็จ (CSF)	ตัวชี้วัด	บัญชีสถิติทางการ	การจัดจำแนก	ระดับการนำเสนอ	สถานะข้อมูล	หน่วยงานผู้รับผิดชอบ	การจัดส่งข้อมูลให้ส่วนราชการส่วนกลาง	หมายเหตุ
การอนุรักษ์และฟื้นฟูพื้นที่ป่า	การบูรณาการดำเนินงานของภาคีต่าง ๆ	ข้อมูลงบประมาณของหน่วยงานในการสร้างการรับรู้และองค์ความรู้ด้านการบริหารจัดการและรักษาทรัพยากรแหล่งน้ำในชุมชน	ข้อมูลงบประมาณของหน่วยงานในการสร้างการรับรู้และองค์ความรู้ด้านการบริหารจัดการและรักษาทรัพยากรแหล่งน้ำในชุมชน		จังหวัด	ไม่มี	สำนักงานทรัพยากรธรรมชาติและสิ่งแวดล้อมจังหวัดสกลนคร		
การอนุรักษ์และฟื้นฟูพื้นที่ป่า	การบูรณาการดำเนินงานของภาคีต่าง ๆ	ข้อมูลโครงการความร่วมมือระหว่างจังหวัดในการบริหารจัดการน้ำอย่างมีบูรณาการ	ข้อมูลโครงการความร่วมมือระหว่างจังหวัดในการบริหารจัดการน้ำอย่างมีบูรณาการ		จังหวัด	มี	สำนักงานทรัพยากรธรรมชาติและสิ่งแวดล้อมจังหวัดสกลนคร		
การบริหารจัดการที่เหมาะสมกับประเภทและชนิดขยะ	การลดปริมาณการเกิดขยะ/ของเสียและคัดแยกขยะตามหลักการ 3R		จำนวนสถานที่กำจัดขยะ		จังหวัด	มี	สำนักงานส่งเสริมการปกครองท้องถิ่นจังหวัดสกลนคร		

ห่วงโซ่คุณค่า (VC)	ปัจจัยแห่งความสำเร็จ (CSF)	ตัวชี้วัด	บัญชีสถิติทางการ	การจัดจำแนก	ระดับการนำเสนอ	สถานะข้อมูล	หน่วยงานผู้รับผิดชอบ	การจัดส่งข้อมูลให้ส่วนราชการส่วนกลาง	หมายเหตุ
การบริหารจัดการที่เหมาะสมกับประเภทและชนิดขยะ	การนำรีไซเคิลมาใช้ประโยชน์		ปริมาณขยะที่ถูกนำไปใช้ประโยชน์		จังหวัด	มี	สำนักงานส่งเสริมการปกครองท้องถิ่นจังหวัดสกลนคร		
การบริหารจัดการที่เหมาะสมกับประเภทและชนิดขยะ	การรวบรวม และการขนส่งไปจัดการ		ปริมาณขยะที่เกิดขึ้น		จังหวัด	มี	สำนักงานส่งเสริมการปกครองท้องถิ่นจังหวัดสกลนคร		
การบริหารจัดการที่เหมาะสมกับประเภทและชนิดขยะ	การรวบรวม และการขนส่งไปจัดการ		ปริมาณขยะที่เกิดขึ้น (ในเขตเทศบาลนครสกลนคร)		ตำบล	มี	เทศบาลนครสกลนคร		

สรุป จำนวนข้อมูลทั้งหมด 41 ตัว มีข้อมูลอยู่แล้ว 28 ตัว

## สถานการณ์สถิติทางการ

จากการทบทวนสถานะบัญชีสถิติทางการตามประเด็นการพัฒนาจังหวัดในปีงบประมาณ พ.ศ. 2566 เทียบกับการจัดทำเมื่อปีงบประมาณ พ.ศ. 2565 โดยแยกเป็นสถานะบัญชีสถิติทางการเป็น 2 สถานะ ประกอบด้วย บัญชีสถิติทางการที่มีการจัดเก็บข้อมูลเป็นปกติ และบัญชีสถิติทางการที่ยังไม่มีการจัดเก็บ มีรายการสถิติทางการของจังหวัดสกลนคร รวมทั้งสิ้นจำนวน 148 รายการ ประกอบด้วย

รายการสถิติทางการที่มีการจัดเก็บข้อมูลรวม	148 รายการ	คิดเป็นร้อยละ 100.0
รายการสถิติทางการที่มีการจัดเก็บข้อมูลเป็นปกติ	103 รายการ	คิดเป็นร้อยละ 69.6
รายการสถิติทางการที่ยังไม่มีการจัดเก็บ	45 รายการ	คิดเป็นร้อยละ 30.4

หากพิจารณาแยกตามประเด็นการพัฒนา รายละเอียดดังนี้

ประเด็นการพัฒนา	สถานะรายการสถิติทางการ		
	รวม	จัดเก็บข้อมูลเป็นปกติ	ยังไม่มีการจัดเก็บ
ประเด็นที่ 1 การพัฒนาการเกษตรและอุตสาหกรรมเกษตรตามหลักปรัชญาเศรษฐกิจพอเพียง	39	26	13
ประเด็นที่ 2 การพัฒนาการค้า การลงทุน และการท่องเที่ยว	45	28	17
ประเด็นที่ 3 การพัฒนาทรัพยากรมนุษย์เพื่อส่งเสริมคุณภาพชีวิตที่ดี	23	21	2
ประเด็นที่ 4 การพัฒนาทรัพยากรธรรมชาติและสิ่งแวดล้อมแบบบูรณาการอย่างสมดุลและยั่งยืน	41	28	13
<b>รวม</b>	<b>148</b>	<b>103</b>	<b>45</b>

รายการข้อมูลสถิติทางการทั้ง 103 รายการ สามารถจำแนกตามหน่วยงานที่รับผิดชอบ จำนวน 24 หน่วยงาน ดังนี้

หน่วยงาน	จำนวนที่รับผิดชอบ
<b>รวม</b>	<b>103</b>
สำนักงานเกษตรจังหวัดสกลนคร	14
สำนักงานทรัพยากรธรรมชาติและสิ่งแวดล้อมจังหวัดสกลนคร	14
สำนักงานพัฒนาชุมชนจังหวัดสกลนคร	12
ที่ทำการปกครองจังหวัดสกลนคร	8
โครงการชลประทานสกลนคร	6
สำนักงานการท่องเที่ยวและกีฬาจังหวัดสกลนคร	5

หน่วยงาน	จำนวนที่รับผิดชอบ
การประสานส่วนภูมิภาค สาขาสกลนคร	4
ท่าอากาศยานสกลนคร	4
สำนักงานพาณิชย์จังหวัดสกลนคร	4
สำนักงานสถิติจังหวัดสกลนคร	4
ตำรวจภูธรจังหวัดสกลนคร	3
ศูนย์วิจัยข้าวสกลนคร	3
สถานีอุตุนิยมวิทยาสกลนคร	3
สำนักงานส่งเสริมการปกครองส่วนท้องถิ่น	3
การไฟฟ้าส่วนภูมิภาคจังหวัดสกลนคร	2
สถานีพัฒนาที่ดินจังหวัดสกลนคร	2
สำนักงานเทศบาลนครสกลนคร	2
สำนักงานสาธารณสุขจังหวัดสกลนคร	2
สำนักงานอุตสาหกรรมจังหวัดสกลนคร	2
หน่วยงานชุดลอกกำจัดวัชพืชหนองหาร	2
ธนาคารเพื่อการเกษตรและสหกรณ์การเกษตรจังหวัดสกลนคร สาขาสกลนคร	1
บริษัท โทรคมนาคมแห่งชาติ จำกัด (มหาชน)	1
สำนักงานตรวจบัญชีสหกรณ์จังหวัดสกลนคร	1
สำนักงานวัฒนธรรมจังหวัดสกลนคร	1

โดยในแต่ละประเด็นการพัฒนา สามารถสรุปสถานการณ์สถิติทางการ รายละเอียดดังนี้

### ประเด็นการพัฒนาที่ 1 การพัฒนาการเกษตรและอุตสาหกรรมการเกษตรตามหลักปรัชญาเศรษฐกิจพอเพียง

มีบัญชีสถิติทางการทั้งหมด 39 รายการ ซึ่งแบ่งสถานะบัญชีสถิติทางการตามผังสถิติทางการ ได้ดังนี้

รายการสถิติทางการที่มีการจัดเก็บข้อมูลรวม	39 รายการ	คิดเป็นร้อยละ 100.0
รายการสถิติทางการที่มีการจัดเก็บข้อมูลเป็นปกติ	26 รายการ	คิดเป็นร้อยละ 66.7
รายการสถิติทางการที่ยังไม่มีการจัดเก็บ	13 รายการ	คิดเป็นร้อยละ 33.3

ซึ่งสามารถจำแนกตามหน่วยงาน ได้ดังนี้

หน่วยงาน	จำนวนที่รับผิดชอบ
<b>รวม</b>	<b>26</b>
สำนักงานเกษตรจังหวัดสกลนคร	14
โครงการชลประทานสกลนคร	4
ศูนย์วิจัยข้าวสกลนคร	3
สถานีพัฒนาที่ดินจังหวัดสกลนคร	2
สำนักงานตรวจบัญชีสหกรณ์จังหวัดสกลนคร	1
สำนักงานพาณิชย์จังหวัดสกลนคร	1
สำนักงานอุตสาหกรรมจังหวัดสกลนคร	1



## ประเด็นการพัฒนาที่ 2 การพัฒนาการค้า การลงทุน และการท่องเที่ยว

มีบัญชีสถิติทางการทั้งหมด 45 รายการ ซึ่งแบ่งสถานะบัญชีสถิติทางการตามผังสถิติทางการ ได้ดังนี้

รายการสถิติทางการที่มีการจัดเก็บข้อมูลรวม	45 รายการ	คิดเป็นร้อยละ 100.0
รายการสถิติทางการที่มีการจัดเก็บข้อมูลเป็นปกติ	28 รายการ	คิดเป็นร้อยละ 62.2
รายการสถิติทางการที่ยังไม่มีการจัดเก็บ	17 รายการ	คิดเป็นร้อยละ 37.8

ซึ่งสามารถจำแนกตามหน่วยงาน ได้ดังนี้

หน่วยงาน	จำนวนที่รับผิดชอบ
<b>รวม</b>	<b>28</b>
สำนักงานพัฒนาชุมชนจังหวัดสกลนคร	12
ท่าอากาศยานสกลนคร	4
สำนักงานการท่องเที่ยวและกีฬาจังหวัดสกลนคร	4
สำนักงานพาณิชย์จังหวัดสกลนคร	3
ที่ทำการปกครองจังหวัดสกลนคร	1
ธนาคารเพื่อการเกษตรและสหกรณ์การเกษตรจังหวัดสกลนคร สาขาสกลนคร	1
สำนักงานวัฒนธรรมจังหวัดสกลนคร	1
สำนักงานสาธารณสุขจังหวัดสกลนคร	1
สำนักงานอุตสาหกรรมจังหวัดสกลนคร	1

## ประเด็นการพัฒนาที่ 3 การพัฒนาทรัพยากรมนุษย์เพื่อส่งเสริมคุณภาพชีวิตที่ดี

มีบัญชีสถิติทางการทั้งหมด 23 รายการ ซึ่งแบ่งสถานะบัญชีสถิติทางการตามผังสถิติทางการ ได้ดังนี้

รายการสถิติทางการที่มีการจัดเก็บข้อมูลรวม	23 รายการ	คิดเป็นร้อยละ 100.0
รายการสถิติทางการที่มีการจัดเก็บข้อมูลเป็นปกติ	21 รายการ	คิดเป็นร้อยละ 91.3
รายการสถิติทางการที่ยังไม่มีการจัดเก็บ	2 รายการ	คิดเป็นร้อยละ 8.7

ซึ่งสามารถจำแนกตามหน่วยงาน ได้ดังนี้

หน่วยงาน	จำนวนที่รับผิดชอบ
<b>รวม</b>	<b>21</b>
ที่ทำการปกครองจังหวัดสกลนคร	7
สำนักงานสถิติจังหวัดสกลนคร	4
การประปาส่วนภูมิภาค สาขาสกลนคร	3
ตำรวจภูธรจังหวัดสกลนคร	3
การไฟฟ้าส่วนภูมิภาคจังหวัดสกลนคร	2
บริษัท โทรคมนาคมแห่งชาติ จำกัด (มหาชน)	1

**ประเด็นการพัฒนาที่ 4 การพัฒนาทรัพยากรธรรมชาติและสิ่งแวดล้อมแบบบูรณาการอย่างสมดุลและยั่งยืน**

มีบัญชีสถิติทางการทั้งหมด 41 รายการ ซึ่งแบ่งสถานะบัญชีสถิติทางการตามผังสถิติทางการ ได้ดังนี้

รายการสถิติทางการที่มีการจัดเก็บข้อมูลรวม	41 รายการ	คิดเป็นร้อยละ 100.0
รายการสถิติทางการที่มีการจัดเก็บข้อมูลเป็นปกติ	28 รายการ	คิดเป็นร้อยละ 68.3
รายการสถิติทางการที่ยังไม่มีการจัดเก็บ	13 รายการ	คิดเป็นร้อยละ 31.7

ซึ่งสามารถจำแนกตามหน่วยงาน ได้ดังนี้

หน่วยงาน	จำนวนที่รับผิดชอบ
<b>รวม</b>	<b>28</b>
สำนักงานทรัพยากรธรรมชาติและสิ่งแวดล้อมจังหวัดสกลนคร	14
สถานีอุตุนิยมวิทยาสกลนคร	3
สำนักงานส่งเสริมการปกครองส่วนท้องถิ่น	3
โครงการชลประทานสกลนคร	2
สำนักงานเทศบาลนครสกลนคร	2
หน่วยงานชุดลอกกำจัดวัชพืชหนองหาร	2
การประปาส่วนภูมิภาค สาขาสกลนคร	1
สำนักงานการท่องเที่ยวและกีฬาจังหวัดสกลนคร	1

## ข้อเสนอแนะการพัฒนาการรวบรวมข้อมูลและ แผนปฏิบัติการพัฒนาสถิติทางการ

ในบทที่ 3 เป็นการกำหนดรายการข้อมูลสถิติทางการที่เกี่ยวกับการพัฒนาในระดับจังหวัด ตามประเด็นการพัฒนาของจังหวัดสกลนคร ซึ่งประกอบด้วย 4 ประเด็นยุทธศาสตร์ ได้แก่ ประเด็นการพัฒนาที่ 1 “การพัฒนาการเกษตรและอุตสาหกรรมการเกษตรตามหลักปรัชญาเศรษฐกิจพอเพียง” ประเด็นการพัฒนาที่ 2 “การพัฒนาการค้า การลงทุน และการท่องเที่ยว” ประเด็นการพัฒนาที่ 3 “การพัฒนาทรัพยากรมนุษย์เพื่อส่งเสริมคุณภาพชีวิตที่ดี” และ ประเด็นการพัฒนาที่ 4 “การพัฒนาทรัพยากรธรรมชาติและสิ่งแวดล้อมแบบบูรณาการอย่างสมดุลและยั่งยืน”

โดยรายละเอียดสถานการณ์ข้อมูลสถิติทางการได้แสดงไว้ในบทที่ 4 ทั้งนี้สิ่งสำคัญในการพัฒนาชุดข้อมูลสถิติทางการดังกล่าว นอกเหนือจากเพื่อเป็นประโยชน์ในการพัฒนาระดับจังหวัดแล้ว ชุดข้อมูลดังกล่าวควรสามารถเชื่อมโยง แลกเปลี่ยน ให้บริการ และเปิดเผยข้อมูลภาครัฐ ในรูปแบบดิจิทัลได้ เพื่อให้บริการประชาชนได้อย่างเบ็ดเสร็จ

### 5.1 ข้อเสนอแนะการพัฒนาการรวบรวมข้อมูล

จากการจัดทำชุดข้อมูลสถิติสำหรับสนับสนุนประเด็นการพัฒนา และประเด็นสำคัญ (Painpoint) ของจังหวัดสกลนคร ข้อเสนอแนะแนวทางการพัฒนาการรวบรวมข้อมูลที่สำคัญซึ่งถือเป็นสถิติทางการของพื้นที่ เพื่อใช้ประโยชน์ในการพัฒนาตามแนวทางของแผนพัฒนาจังหวัด พ.ศ. 2566 – 2570 ไว้ดังนี้

1) มีการบริหารจัดการการจัดเก็บข้อมูลอย่างเป็นระบบ โดยมีการบูรณาการการทำงานร่วมกันของทุกภาคส่วน ทั้งภาครัฐและเอกชน โดยอาจใช้กลไกของคณะกรรมการสถิติระดับจังหวัดในการบริหารจัดการดังกล่าว

2) กำหนดกรอบในการจัดเก็บข้อมูลให้ชัดเจน โดยระบุหน่วยงานผู้รับผิดชอบในการจัดเก็บ และข้อมูลสำหรับรายงานข้อมูลต่าง ๆ ให้ชัดเจน และกำหนดให้มีการเผยแพร่ข้อมูลให้หน่วยงานในจังหวัดได้รับทราบ เพื่อจะได้มีการนำข้อมูลมาใช้ประกอบการวางแผนและการตัดสินใจในทุกระดับ และป้องกันการจัดเก็บข้อมูลซ้ำซ้อนกัน

3) พัฒนาคุณภาพการจัดเก็บข้อมูลของหน่วยงานต่าง ๆ ให้มีความถูกต้องตามหลักวิชาการ มีความสมบูรณ์ ถูกต้อง ครบถ้วน และเป็นปัจจุบัน และให้มีการจัดทำคู่มือการจัดเก็บข้อมูล กำหนดคำนิยามคำอธิบายข้อมูล (Metadata) ให้ชัดเจน เพื่อให้หน่วยงานได้ยึดเป็นแนวทางการดำเนินการ

4) หน่วยงานเจ้าของเรื่อง จัดประชุมชี้แจงทำความเข้าใจเกี่ยวกับความสำคัญของการจัดเก็บข้อมูล และการใช้ประโยชน์จากข้อมูล เพื่อให้เจ้าหน้าที่ในหน่วยงานได้รับทราบ และเป็นการสร้างการยอมรับในข้อมูลที่จัดเก็บด้วย

5) หน่วยงานเจ้าของเรื่อง จัดอบรมเจ้าหน้าที่รับผิดชอบการจัดเก็บข้อมูล ให้มีความรู้ความเข้าใจเกี่ยวกับการจัดเก็บข้อมูล การประมวลผลข้อมูล การนำเสนอข้อมูล และการใช้ข้อมูล รวมถึงการประเมินผล ติดตามการปฏิบัติงานของเจ้าหน้าที่ด้วย

6) ควรให้การสนับสนุนในด้านบุคลากรและงบประมาณ ในการดำเนินการจัดเก็บข้อมูลที่ถูกต้อง ครบถ้วน และเป็นปัจจุบัน เพื่อให้สามารถจัดทำชุดข้อมูลที่สำคัญและจำเป็น หรือประเด็น Painpoint ของจังหวัดได้อย่างถูกต้องตามหลักวิชาการ ตรงตามความต้องการของจังหวัด รวมถึงใช้ประโยชน์ในการกำหนดแนวทางการพัฒนา เพื่อมุ่งเน้นที่จะพัฒนาศักยภาพของจังหวัดในด้านต่าง ๆ และเกิดการพัฒนายั่งยืนได้อย่างเป็นรูปธรรม

## 5.2 ข้อเสนอแนะการพัฒนาการรวบรวมข้อมูล

แผนพัฒนาสถิติระดับจังหวัดสกลนคร (พ.ศ. 2566-2570) มีแผนการปฏิบัติการพัฒนาสถิติทางการ เพื่อเป็นการขับเคลื่อนการจัดเก็บข้อมูลสถิติทางการระดับจังหวัด ตามประเด็นการพัฒนาของจังหวัด ทั้ง 4 ประเด็น

กิจกรรม	ปีงบประมาณ 2565				ปีงบประมาณ 2566			
	ไตรมาส 1	ไตรมาส 2	ไตรมาส 3	ไตรมาส 4	ไตรมาส 1	ไตรมาส 2	ไตรมาส 3	ไตรมาส 4
1. วิเคราะห์หาข้อมูลที่ใช้สนับสนุนประเด็นการพัฒนาของจังหวัด		←→						
2. จัดอบรมให้ความรู้กับหน่วยงานที่เกี่ยวข้องในเรื่องการรวบรวมข้อมูล และ GD Catalog				←→				→
3. รวบรวมข้อมูลสถิติทางการจากหน่วยงาน				←→				→
4. วิเคราะห์และสรุปสถานการณ์จังหวัดในรูปแบบ Visualization								↔
5. วิเคราะห์ปัญหา อุปสรรค และข้อเสนอแนะ								↔

# ภาคผนวก



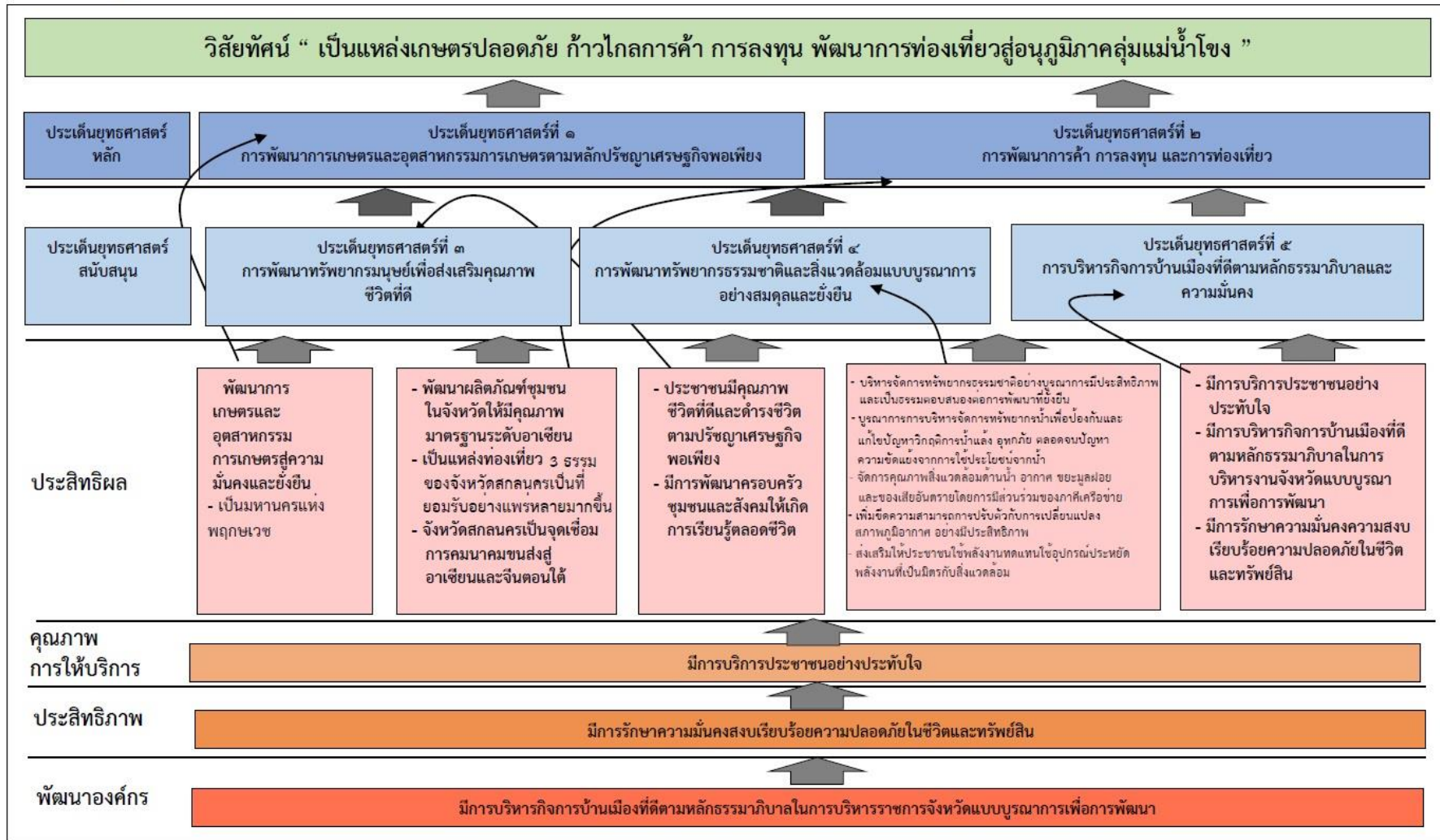
การวิเคราะห์ประเด็นการพัฒนาจังหวัดภายใต้แผนพัฒนาจังหวัดที่เป็นปัจจุบันที่สอดคล้องกับนโยบายและยุทธศาสตร์ต่าง ๆ ที่เกี่ยวข้องกับการพัฒนาในระดับจังหวัด







แผนที่ยุทธศาสตร์จังหวัดสกลนคร

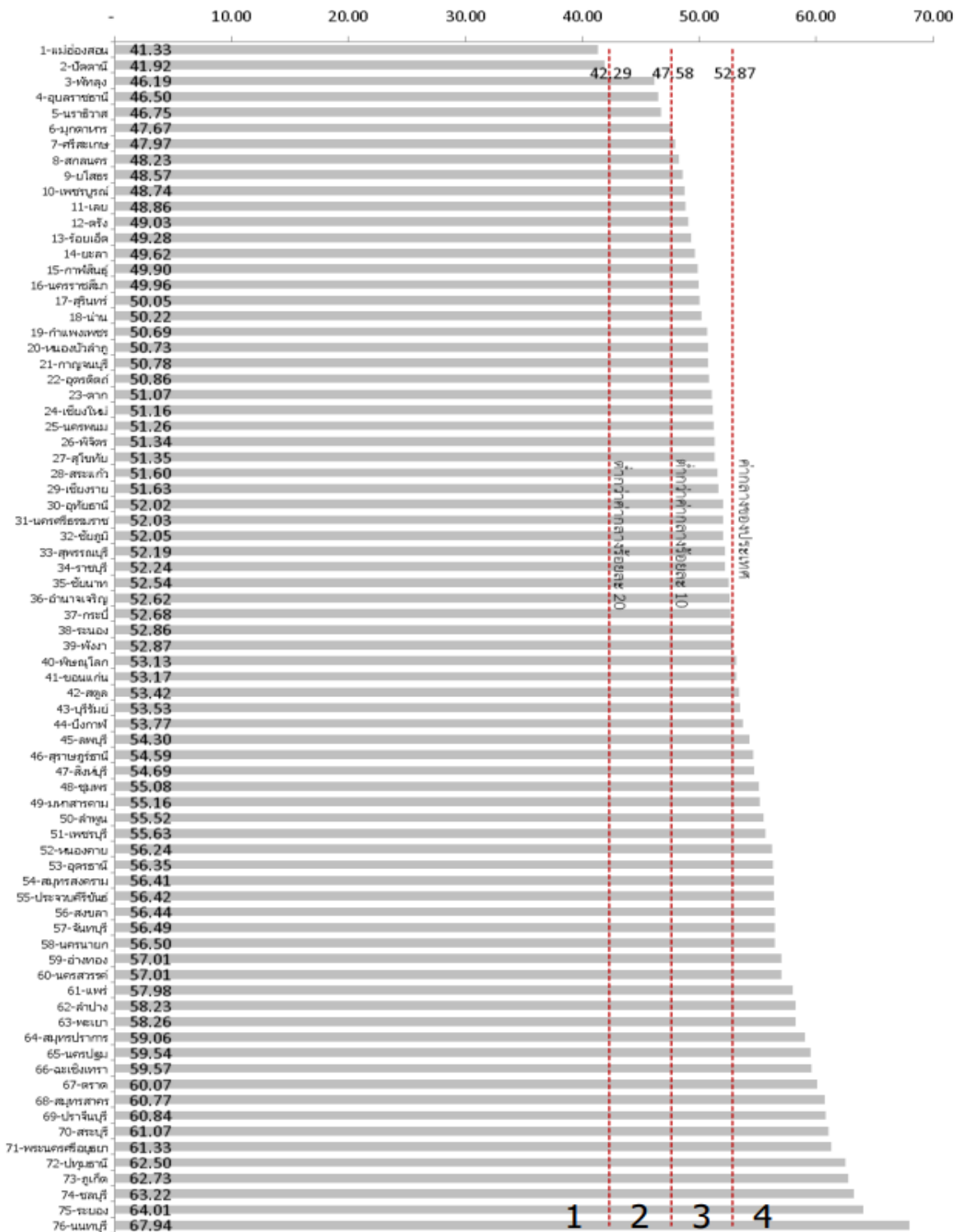


ภาพ ก2 แผนที่ยุทธศาสตร์จังหวัดสกลนคร

## ตัวชี้วัดการพัฒนาจังหวัด



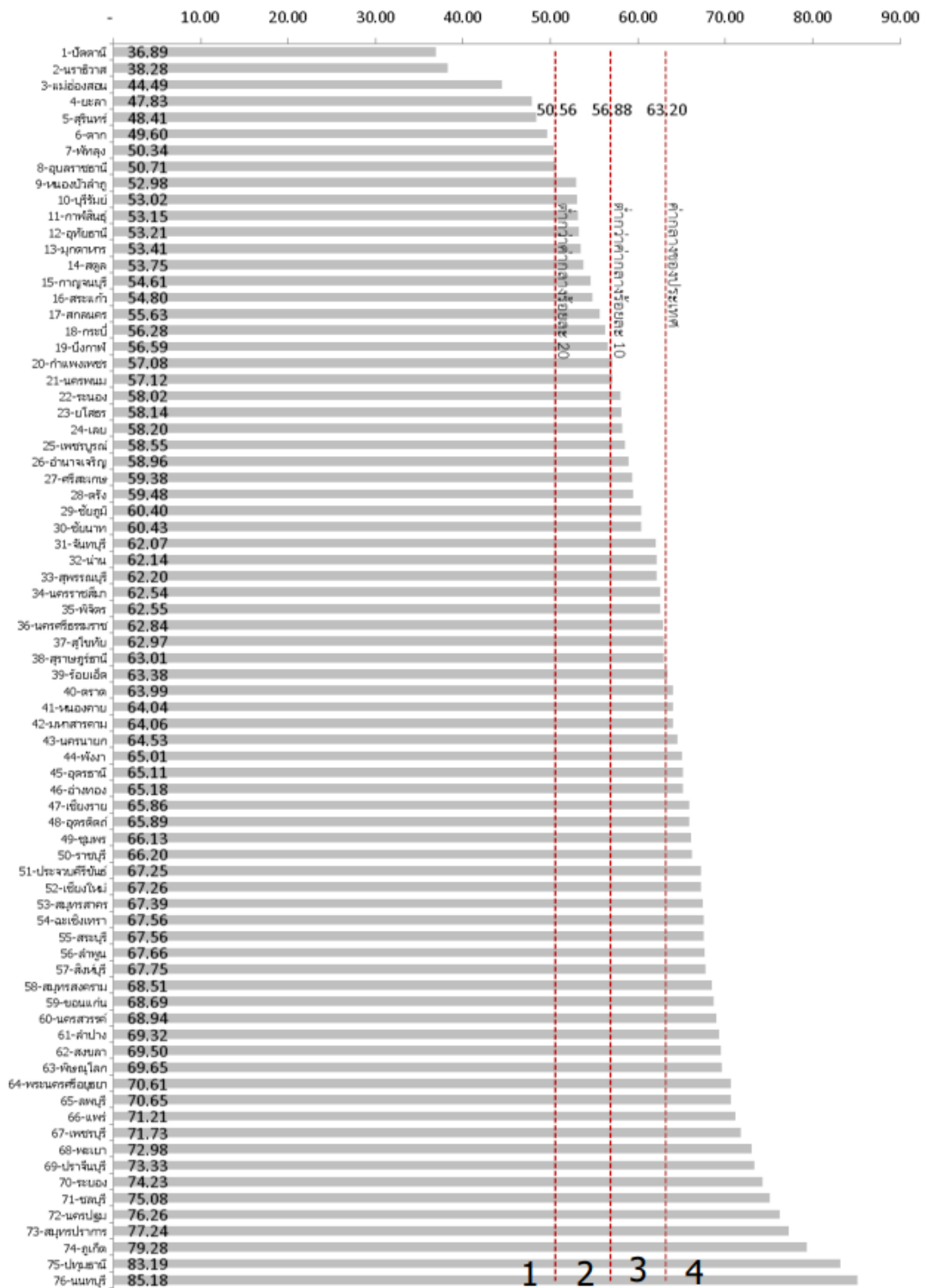
### ดัชนีรวมการพัฒนาจังหวัด



ภาพ ก3 ดัชนีรวมการพัฒนาจังหวัด

ที่มา : ตัวชี้วัดการพัฒนาระดับจังหวัดและกลุ่มจังหวัด เดือนกรกฎาคม ปี 2564 ของสำนักงานสภาพัฒนาการเศรษฐกิจและสังคมแห่งชาติ

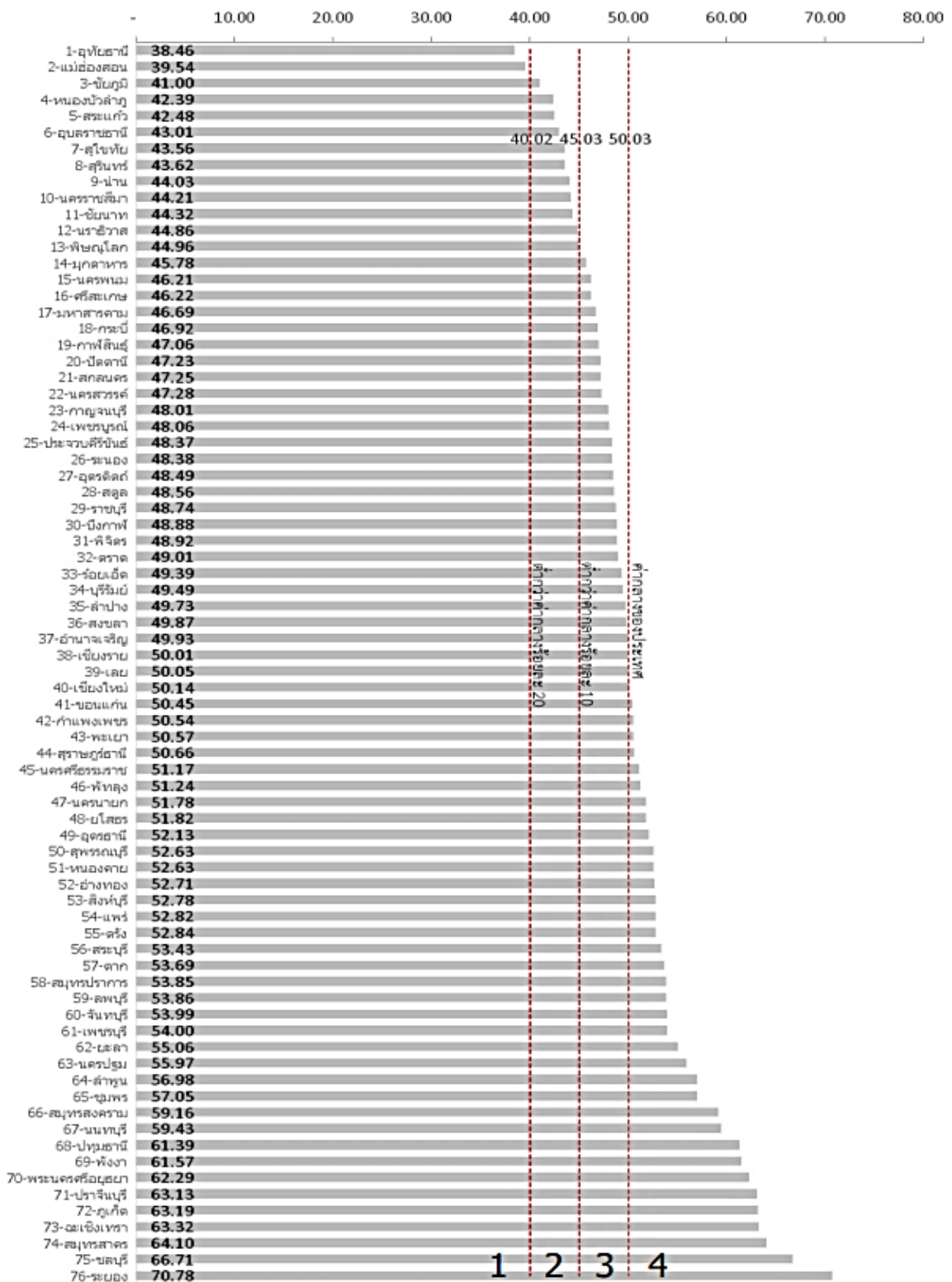
### ดัชนีผสม มิติการพัฒนาคน (People)



ภาพ ก4 ดัชนีผสม มิติการพัฒนาคน (People)

ที่มา : ตัวชี้วัดการพัฒนาระดับจังหวัดและกลุ่มจังหวัด เดือนกรกฎาคม ปี 2564 ของสำนักงานสภาพัฒนาการเศรษฐกิจและสังคมแห่งชาติ

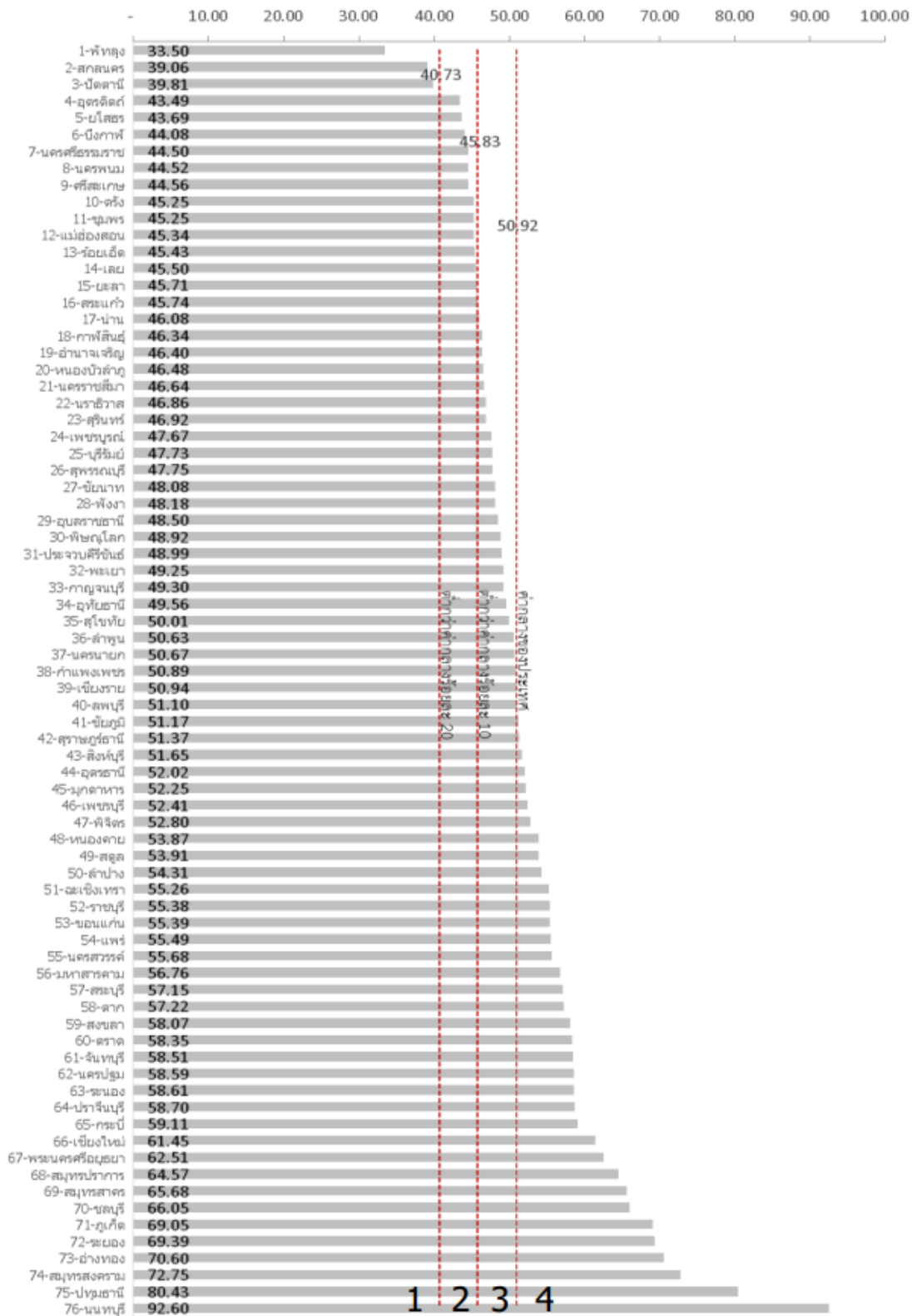
### ดัชนีผสม มิติเศรษฐกิจและความมั่งคั่ง (Prosperity)



ภาพ ก5 ดัชนีผสม มิติเศรษฐกิจและความมั่งคั่ง (Prosperity)

ที่มา : ตัวชี้วัดการพัฒนาในระดับจังหวัดและกลุ่มจังหวัด เดือนกรกฎาคม ปี 2564 ของสำนักงานสภาพัฒนาการเศรษฐกิจและสังคมแห่งชาติ

### ดัชนีผสม มิติสิ่งแวดล้อม (Planet)

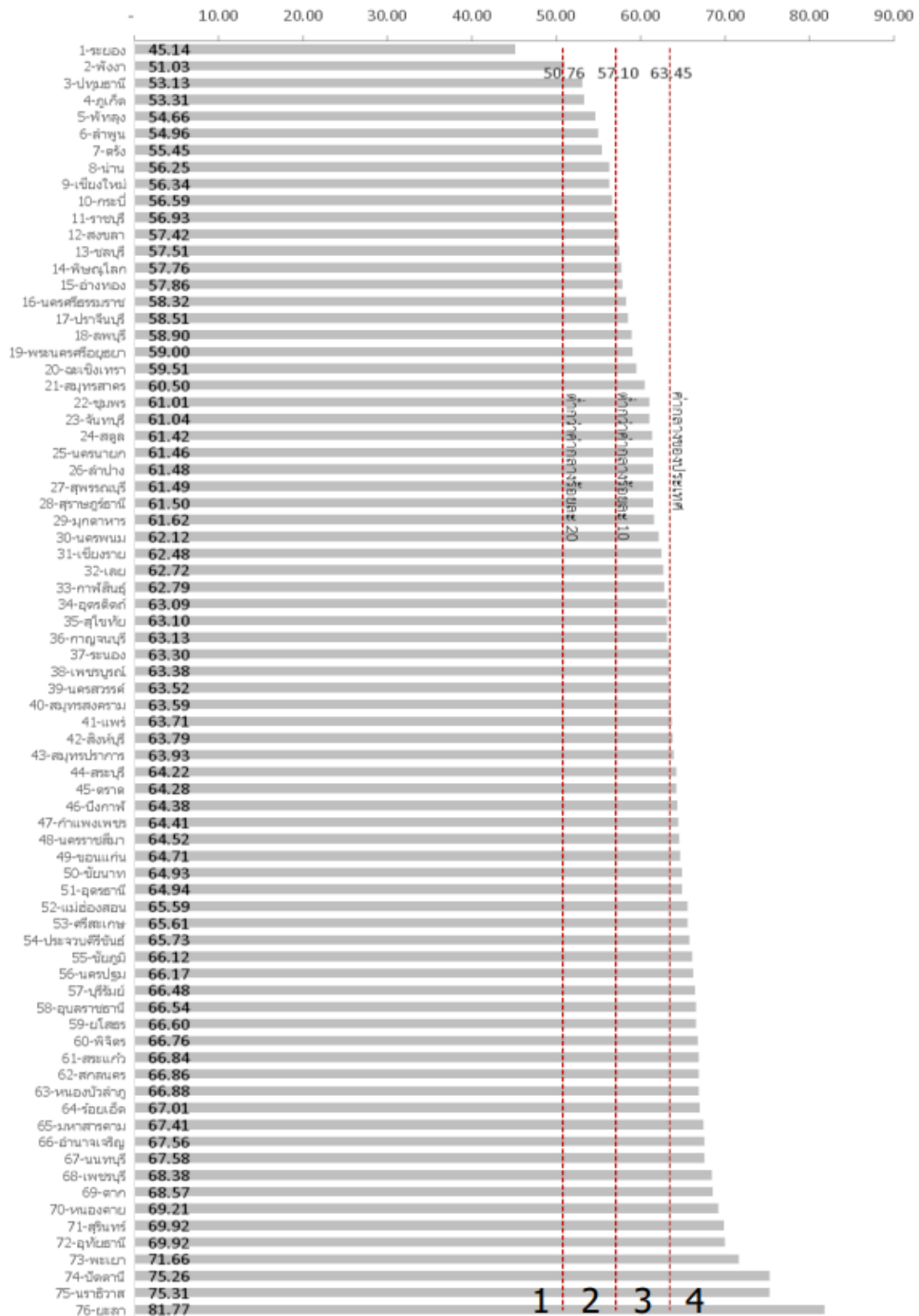


ภาพ ก6 ดัชนีผสม มิติสิ่งแวดล้อม (Planet)

ที่มา : ตัวชี้วัดการพัฒนาในระดับจังหวัดและกลุ่มจังหวัด เดือนกรกฎาคม ปี 2564 ของสำนักงานสภาพัฒนาการเศรษฐกิจและสังคมแห่งชาติ



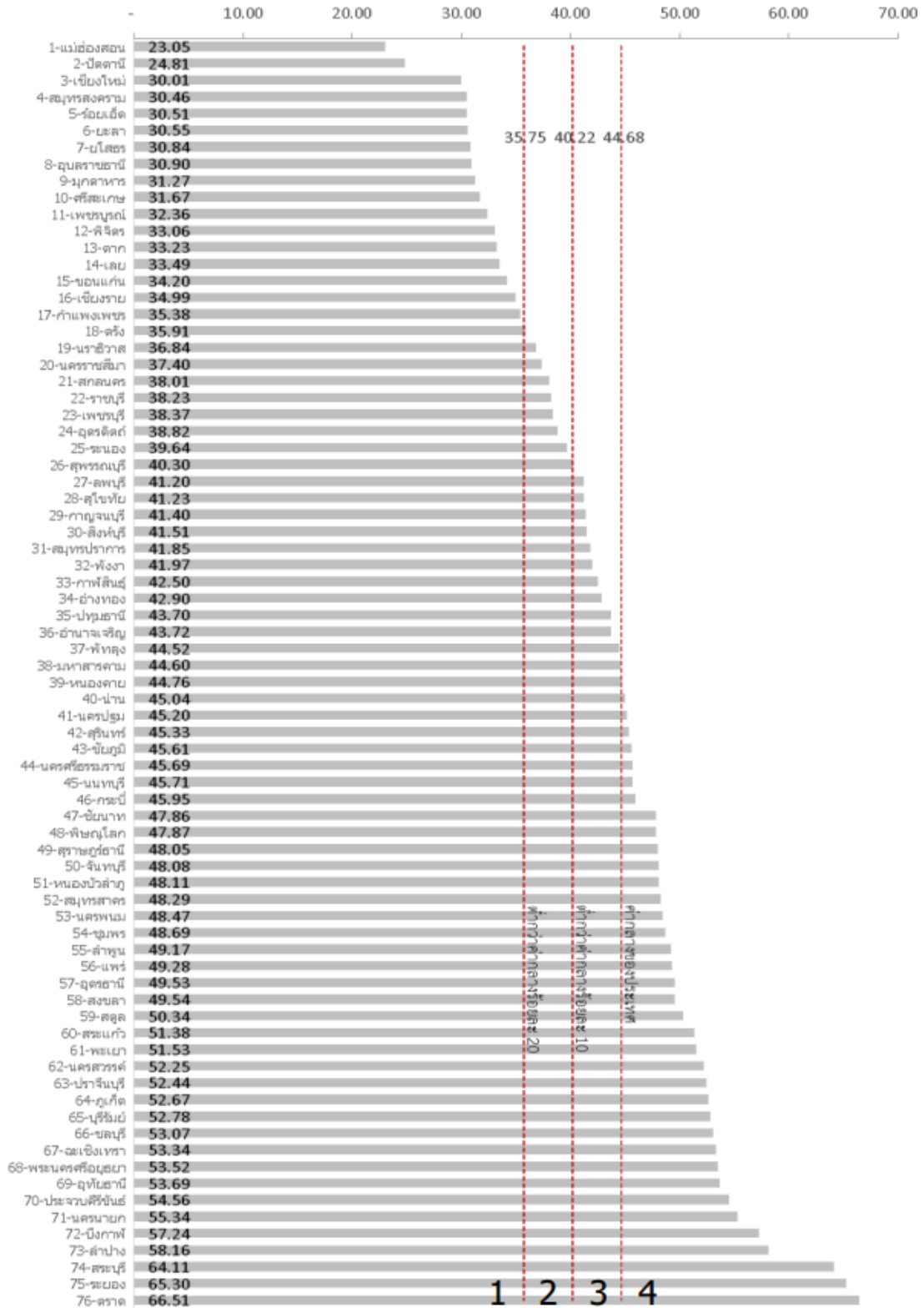
### ดัชนีผสม มิติสันติภาพและความยุติธรรม (Peace)



ภาพ ก7 ดัชนีผสม มิติสันติภาพและยุติธรรม (Peace)

ที่มา : ตัวชี้วัดการพัฒนาระดับจังหวัดและกลุ่มจังหวัด เดือนกรกฎาคม ปี 2564 ของสำนักงานสภาพัฒนาการเศรษฐกิจและสังคมแห่งชาติ

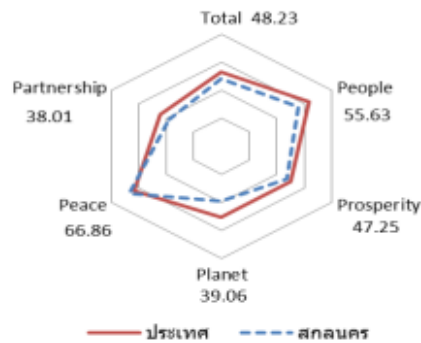

### ดัชนีผสม มิติความเป็นหุ้นส่วนการพัฒนา (Partnership)



ภาพ ก8 ดัชนีผสม มิติความเป็นหุ้นส่วนการพัฒนา (Partnership)

ที่มา : ตัวชี้วัดการพัฒนาระดับจังหวัดและกลุ่มจังหวัด เดือนกรกฎาคม ปี 2564 ของสำนักงานสภาพัฒนาการเศรษฐกิจและสังคมแห่งชาติ

## จังหวัดสกลนคร



มิติการพัฒนา	ค่ากลางของประเทศไทย					สกลนคร				
	2558	2559	2560	2561	2562	2558	2559	2560	2561	2562
ภาพรวม	50.35	51.00	51.91	50.86	52.87	47.04	47.95	46.39	47.27	48.23
ด้านการพัฒนาคน (People)	59.45	58.86	58.50	59.89	63.20	49.21	49.33	51.69	52.50	55.63
ด้านเศรษฐกิจและความมั่งคั่ง (Prosperity)	48.84	49.11	47.99	50.06	50.03	46.86	47.98	44.54	47.42	47.25
ด้านสิ่งแวดล้อม (Planet)	49.27	50.54	51.38	51.60	50.92	45.39	46.09	37.01	43.88	39.06
ด้านสันติภาพและยุติธรรม (Peace)	63.99	62.21	62.72	62.02	63.45	70.77	70.38	71.57	68.47	66.86
ด้านความเป็นหุ้นส่วนพัฒนา (Partnership)	38.33	40.25	39.84	38.69	44.68	31.10	33.01	35.23	31.55	38.01

หมายเหตุ: \* ตัวชี้วัดที่มีการผกผันข้อมูล  
 \*\* ตัวชี้วัดที่มีการเก็บข้อมูลเพียงปี 2558 และ 2560  
 \*\*\* ตัวชี้วัดที่มีการเก็บข้อมูลล่าสุดปี 2560  
 \*\*\*\* ตัวชี้วัดที่มีการเก็บข้อมูลล่าสุดปี 2561  
 \*\*\*\*\* ตัวชี้วัดที่เป็นข้อมูลปีเว้นปี มีข้อมูลปี 2558 2560 2562

ภาพ ก9 ดัชนีการพัฒนาระดับจังหวัดสกลนคร

ที่มา : ตัวชี้วัดการพัฒนาระดับจังหวัดและกลุ่มจังหวัด เดือนกรกฎาคม ปี 2564 ของสำนักงานสภาพัฒนาการเศรษฐกิจและสังคมแห่งชาติ

ตาราง 15 ค่าตัวชี้วัดการพัฒนาระดับจังหวัดสกลนคร

ตัวชี้วัด	ค่ากลางประเทศ					สกลนคร				
	2558	2559	2560	2561	2562	2558	2559	2560	2561	2562
<b>ด้านการพัฒนาคน (People)</b>										
PP 01 ร้อยละของประชากรที่อยู่ใต้เส้นความยากจน (ร้อยละ)* *****	7.49	9.22	8.32	11.38	6.14	17.19	13.81	7.95	11.81	8.45
PP 02 ร้อยละของทารกแรกเกิดที่มีน้ำหนักต่ำกว่าเกณฑ์ (ร้อยละทารกเกิดมีชีพ)* ***	9.49	9.85	9.95	10.19	10.47	9.90	10.47	11.15	11.76	12.38
PP 03 ร้อยละของประชากรที่เจ็บป่วยที่เป็นผู้ป่วยใน (ร้อยละ)* *****	10.60	10.88	10.63	11.21	11.23	10.61	10.89	10.84	11.22	11.34
PP 04 อัตราส่วนประชากรต่อแพทย์ (คน/แพทย์)*	2,832	2,991	2,676	2,549	2,274	4,543	4,866	3,968	3,560	3,418
PP 05 อัตราการเข้าเรียนรวมระดับมัธยมศึกษาตอนปลายและอาชีวศึกษา (ร้อยละ)	72.87	75.06	74.47	76.51	73.70	75.07	77.98	79.71	80.48	77.06
PP 06 จำนวนปีการศึกษาเฉลี่ยประชากรไทยอายุ 15-59 ปี (ปี)	8.66	8.85	8.93	9.07	9.15	7.87	7.90	8.13	8.24	8.33
PP 07 ค่าเฉลี่ยคะแนน o-net มัธยมศึกษาตอนปลาย (คะแนน)	33.67	33.31	31.89	33.60	35.29	32.14	32.34	30.35	31.73	34.45
<b>ด้านเศรษฐกิจและความมั่งคั่ง (Prosperity)</b>										
PT 01 อัตราการเปลี่ยนแปลงของรายได้เฉลี่ยของครัวเรือนในจังหวัด (ร้อยละ)	1.75	1.72	0.06	-0.00	-0.46	7.20	3.08	-3.79	0.37	1.77
PT 02 อัตราการเปลี่ยนแปลงของผลิตภัณฑ์มวลรวมจังหวัด (ร้อยละ)	1.89	3.00	3.90	4.14	0.68	3.01	7.62	1.13	3.12	0.71
PT 03 อัตราการว่างงาน (ร้อยละ)*	0.75	0.85	1.01	0.89	0.86	0.59	0.42	0.31	0.29	0.36
PT 04 อัตราส่วนหนี้เฉลี่ยต่อรายได้เฉลี่ยของครัวเรือน (เท่า)* *****	6.67	7.10	7.61	7.46	6.92	8.52	9.44	11.06	9.93	9.48
PT 05 ผลผลิตภาพแรงงาน (บาท/คน)	106,508	110,285	115,616	117,916	121,328	74,165	84,237	84,673	86,268	89,991
PT 06 สัดส่วนปริมาณการใช้ไฟฟ้าภาคครัวเรือนต่อประชากร (kw-ชั่วโมง/คน)	463.91	495.57	493.27	506.11	548.49	286.61	302.86	305.26	314.41	342.98
PT 07 สัดส่วนปริมาณน้ำมันเชื้อเพลิงในภาคอุตสาหกรรมต่อ GDP ภาคอุตสาหกรรม (ลิตร/ล้านบาท)*	623.46	607.56	597.93	598.28	469.42	775.94	611.94	479.54	420.71	729.92
PT 08 ร้อยละผู้อยู่ในระบบประกันสังคมต่อกำลังแรงงาน (ร้อยละ)	18.76	19.74	20.80	23.26	24.93	15.77	17.32	18.29	19.98	22.18
PT 09 ร้อยละของครัวเรือนที่มีบ้านและที่ดินเป็นของตนเอง (ร้อยละ)****	81.42	82.21	81.28	83.11	82.47	93.01	95.98	93.01	96.28	96.28
PT 10 ร้อยละของหมู่บ้านที่ถนนสายหลักใช้การได้ตลอดปี (ร้อยละ)**	54.37	57.33	59.64	61.81	65.46	45.14	48.01	50.87	53.74	56.60
PT 11 สัมประสิทธิ์การกระจายรายได้* *****	0.403	0.415	0.421	0.427	0.432	0.428	0.440	0.452	0.463	0.475
<b>ด้านสิ่งแวดล้อม (Planet)</b>										
PN 01 อัตราการเปลี่ยนแปลงของพื้นที่ป่าไม้ในจังหวัด (ร้อยละ)	0.01	0.03	0.12	0.42	0.10	-0.25	-0.01	-0.06	0.52	-0.38
PN 02 สัดส่วนปริมาณขยะที่กำจัดถูกต้องต่อปริมาณขยะที่เกิดขึ้น (ร้อยละ)	20.06	20.30	29.46	22.46	18.80	12.89	9.71	12.34	10.37	10.40
PN 03 ร้อยละของครัวเรือนที่เข้าถึงน้ำประปา (ร้อยละ)****	15.87	16.15	16.44	16.53	16.81	10.84	11.06	11.19	11.22	11.40
PN 04 ร้อยละของประชากรที่ประสบอุทกภัย (ร้อยละ)* ****	0.00	0.00	0.78	0.18	1.51	0.00	0.00	37.52	9.41	28.17
PN 05 ร้อยละของประชากรที่ประสบภัยแล้ง (ร้อยละ)* ****	0.02	0.00	0.00	0.00	0.00	6.32	0.00	0.00	0.00	0.00
<b>ด้านสันติภาพและยุติธรรม (Peace)</b>										
PC 01 การแจ้งความคดีชีวิต ร่างกาย เพศ และคดีประทุษร้ายต่อทรัพย์สิน (ต่อแสนคน)*	88.04	113.49	105.28	95.67	80.86	47.96	47.47	49.85	61.53	59.04
PC 02 จำนวนของประชากรในเรือนจำ (ต่อแสนคน)*	437.20	379.07	446.13	508.66	502.87	230.67	206.82	244.81	380.64	377.58
PC 03 จำนวนเจ้าหน้าที่ตำรวจ (ต่อแสนคน)	271.52	279.12	276.83	267.98	268.05	264.80	278.37	265.86	268.51	315.68
PC 04 อัตราการฆ่าตัวตาย (ต่อแสนคน)*	6.67	6.32	6.16	6.39	7.08	6.31	6.12	5.41	5.56	8.14
PC 05 จำนวนผู้ถูกกักขังที่รอการพิพากษาในสัดส่วนของประชากรในเรือนจำ (ร้อยละ)*	17.82	20.65	19.94	17.71	16.52	17.83	21.60	17.24	17.51	17.52
<b>ด้านความเป็นหุ้นส่วนพัฒนา (Partnership)</b>										
PS 01 ร้อยละของประชากรที่เข้าถึงอินเทอร์เน็ต (ร้อยละ)	32.73	41.27	46.82	50.80	60.75	25.94	26.37	33.69	34.77	54.27
PS 02 ร้อยละภาษีที่ท้องถิ่นจัดเก็บได้ต่อรายได้รวมทั้งไม่รวมเงินอุดหนุนและเงินอุดหนุนเฉพาะกิจ	12.19	11.81	11.77	11.02	11.56	9.32	8.86	8.54	7.98	8.09
PS 03 ความสามารถในการเบิกจ่ายงบประมาณของจังหวัด (ร้อยละ)	92.15	85.72	81.56	70.14	71.87	97.07	97.12	94.46	84.31	78.00
PS 04 สัดส่วนองค์กรชุมชนต่อประชากรแสนคน (แห่ง/แสนคน)****	110.15	109.62	127.39	129.32	142.82	48.83	85.08	97.18	102.93	127.11

ที่มา : ตัวชี้วัดการพัฒนาระดับจังหวัดและกลุ่มจังหวัด เดือนกรกฎาคม ปี 2564 ของสำนักงานสภาพัฒนาการเศรษฐกิจและสังคมแห่งชาติ

## คำอธิบายข้อมูล (Metadata)



## คำอธิบายข้อมูล (Metadata)

ประเด็นการพัฒนาที่ 1 : การพัฒนาการเกษตรและอุตสาหกรรมเกษตรตามหลักปรัชญาเศรษฐกิจพอเพียง

รายการข้อมูล	รายละเอียด
1. ประเภทข้อมูล	ข้อมูลสถิติ
2. ชื่อชุดข้อมูล	ผลผลิตนาปี
3. องค์กร	สำนักงานเกษตรจังหวัดสกลนคร
4. ชื่อผู้ติดต่อ	กลุ่มยุทธศาสตร์และสารสนเทศ
5. อีเมลผู้ติดต่อ	sakonnakhon@doae.go.th
6. คำสำคัญ	ข้าวนาปี,ผลผลิตนาปี
7. รายละเอียด	ผลผลิตข้าวนาปี ปีการผลิต 2564/65 จังหวัดสกลนคร
8. วัตถุประสงค์	1. แผนแม่บทภายใต้ยุทธศาสตร์ชาติ 2. พันธกิจหน่วยงาน
9.1 หน่วยความถี่ของการปรับปรุงข้อมูล	ปี
9.2 ค่าความถี่ของการปรับปรุงข้อมูล	1
10. ขอบเขตเชิงภูมิศาสตร์หรือเชิงพื้นที่	อำเภอ
11. แหล่งที่มา	ประมวลจากข้อมูลที่เกี่ยวข้องได้
12. รูปแบบการเก็บข้อมูล	XLS
13. หมวดหมู่ข้อมูลตามธรรมาภิบาล ข้อมูลภาครัฐ	ข้อมูลสาธารณะ
14. สัญญาอนุญาตให้ใช้ข้อมูล	Open data Common

ประเด็นการพัฒนาที่ 1 : การพัฒนาการเกษตรและอุตสาหกรรมเกษตรตามหลักปรัชญาเศรษฐกิจพอเพียง

รายการข้อมูล	รายละเอียด
1. ประเภทข้อมูล	ข้อมูลสถิติ
2. ชื่อชุดข้อมูล	ผลผลิตนาปรัง
3. องค์กร	สำนักงานเกษตรจังหวัดสกลนคร
4. ชื่อผู้ติดต่อ	กลุ่มยุทธศาสตร์และสารสนเทศ
5. อีเมลผู้ติดต่อ	sakonnakhon@doae.go.th
6. คำสำคัญ	ข้าวนาปรัง,ผลผลิต,ผลผลิตข้าวนาปรัง
7. รายละเอียด	ผลผลิตข้าวนาปรัง (ตัน) ปีการผลิต 2564/65 จังหวัดสกลนคร
8. วัตถุประสงค์	1. แผนแม่บทภายใต้ยุทธศาสตร์ชาติ 2. พันธกิจหน่วยงาน
9.1 หน่วยความถี่ของการปรับปรุงข้อมูล	ปี
9.2 ค่าความถี่ของการปรับปรุงข้อมูล	1
10. ขอบเขตเชิงภูมิศาสตร์หรือเชิงพื้นที่	อำเภอ
11. แหล่งที่มา	ประมวลจากข้อมูลที่เก็บรวบรวมได้
12. รูปแบบการเก็บข้อมูล	XLS
13. หมวดยุทธศาสตร์ตามธรรมาภิบาล ข้อมูลภาครัฐ	ข้อมูลสาธารณะ
14. สัญญาอนุญาตให้ใช้ข้อมูล	Open data Common



ประเด็นการพัฒนาที่ 1 : การพัฒนาการเกษตรและอุตสาหกรรมเกษตรตามหลักปรัชญาเศรษฐกิจพอเพียง

รายการข้อมูล	รายละเอียด
1. ประเภทข้อมูล	ข้อมูลระยะเปี่ยน
2. ชื่อชุดข้อมูล	พื้นที่ชลประทาน
3. องค์กร	โครงการชลประทานสกลนคร
4. ชื่อผู้ติดต่อ	โครงการชลประทานจังหวัดสกลนคร
5. อีเมลผู้ติดต่อ	skon@mail.rid.go.th
6. คำสำคัญ	พื้นที่ชลประทาน, แหล่งน้ำ,ชลประทาน,เกษตร
7. รายละเอียด	พื้นที่ชลประทานในจังหวัดสกลนคร จำแนกตามขนาดของพื้นที่ รายอำเภอ
8. วัตถุประสงค์	พันธกิจหน่วยงาน
9.1 หน่วยความถี่ของการปรับปรุงข้อมูล	ปี
9.2 ค่าความถี่ของการปรับปรุงข้อมูล	1
10. ขอบเขตเชิงภูมิศาสตร์หรือเชิงพื้นที่	หมู่บ้าน
11. แหล่งที่มา	โครงการสำรวจแหล่งน้ำชลประทานจังหวัดสกลนคร (โครงการชลประทานสกลนคร)
12. รูปแบบการเก็บข้อมูล	CSV, XLS
13. หมวดหมู่ข้อมูลตามธรรมชาติหรือข้อมูลภาครัฐ	ข้อมูลสาธารณะ
14. สัญญาอนุญาตให้ใช้ข้อมูล	License not specified

ประเด็นการพัฒนาที่ 1 : การพัฒนาการเกษตรและอุตสาหกรรมเกษตรตามหลักปรัชญาเศรษฐกิจพอเพียง

รายการข้อมูล	รายละเอียด
1. ประเภทข้อมูล	ข้อมูลทะเบียน
2. ชื่อชุดข้อมูล	ฟาร์มโคเนื้อที่ได้รับรองมาตรฐานฟาร์ม
3. องค์กร	สำนักงานปศุสัตว์จังหวัดสกลนคร
4. ชื่อผู้ติดต่อ	กลุ่มยุทธศาสตร์และสารสนเทศการปศุสัตว์
5. อีเมลผู้ติดต่อ	pvlo_sno@dld.go.th
6. คำสำคัญ	ฟาร์ม,มาตรฐาน,โค,โคเนื้อ
7. รายละเอียด	ฟาร์มโคเนื้อที่ได้รับรองมาตรฐานฟาร์ม
8. วัตถุประสงค์	พันธกิจหน่วยงาน
9.1 หน่วยความถี่ของการปรับปรุงข้อมูล	ปี
9.2 ค่าความถี่ของการปรับปรุงข้อมูล	1
10. ขอบเขตเชิงภูมิศาสตร์หรือเชิงพื้นที่	อำเภอ
11. แหล่งที่มา	ทะเบียนฟาร์มโคเนื้อที่ได้รับรองมาตรฐานฟาร์ม
12. รูปแบบการเก็บข้อมูล	CSV, XLS
13. หมวดหมู่ข้อมูลตามธรรมาภิบาลข้อมูลภาครัฐ	ข้อมูลสาธารณะ
14. สัญญาอนุญาตให้ใช้ข้อมูล	Open Data Common

ประเด็นการพัฒนาที่ 1 : การพัฒนาการเกษตรและอุตสาหกรรมเกษตรตามหลักปรัชญาเศรษฐกิจพอเพียง

รายการข้อมูล	รายละเอียด
1. ประเภทข้อมูล	ข้อมูลระยะเขียน
2. ชื่อชุดข้อมูล	รายชื่อสหกรณ์การเกษตรโคขุน
3. องค์กร	สำนักงานสหกรณ์จังหวัดสกลนคร
4. ชื่อผู้ติดต่อ	กลุ่มงานส่งเสริมและพัฒนาธุรกิจสหกรณ์, ฝ่ายบริหาร ทั่วไป
5. อีเมลผู้ติดต่อ	cddsakhon.2016@gmail.com
6. คำสำคัญ	สหกรณ์, เกษตรกรผู้เลี้ยงโคขุน, โคขุน
7. รายละเอียด	จำนวนเกษตรกรที่เป็นสมาชิกสหกรณ์การเกษตรโคขุน ภายในจังหวัดสกลนคร ย้อนหลัง 3 ปี (พ.ศ. 2563-2566) สำรวจจากกิจการผลิตโคขุน กิจการส่งเสริมการเลี้ยงโคขุน กิจการขายเนื้อและผลิตภัณฑ์ และกิจการอาหารสัตว์ของ สหกรณ์
8. วัตถุประสงค์	พันธกิจหน่วยงาน
9.1 หน่วยความถี่ของการปรับปรุงข้อมูล	ปี
9.2 ค่าความถี่ของการปรับปรุงข้อมูล	1
10. ขอบเขตเชิงภูมิศาสตร์หรือเชิงพื้นที่	จังหวัด
11. แหล่งที่มา	การขึ้นทะเบียนสหกรณ์การเกษตร (สำนักงานสหกรณ์ จังหวัดสกลนคร)
12. รูปแบบการเก็บข้อมูล	CSV, XLS
13. หมวดหมู่ข้อมูลตามธรรมชาติข้อมูล ภาครัฐ	ข้อมูลสาธารณะ
14. สัญญาอนุญาตให้ใช้ข้อมูล	Open Data Common

ประเด็นการพัฒนาที่ 1 : การพัฒนาการเกษตรและอุตสาหกรรมเกษตรตามหลักปรัชญาเศรษฐกิจพอเพียง

รายการข้อมูล	รายละเอียด
1. ประเภทข้อมูล	ข้อมูลสถิติ
2. ชื่อชุดข้อมูล	เกษตรกรผู้เลี้ยงโคเนื้อ
3. องค์กร	สำนักงานปศุสัตว์จังหวัดสกลนคร
4. ชื่อผู้ติดต่อ	กลุ่มยุทธศาสตร์และสารสนเทศการปศุสัตว์
5. อีเมลผู้ติดต่อ	pvlo_sno@dld.go.th
6. คำสำคัญ	โค,โคเนื้อ,การเลี้ยงโคเนื้อ
7. รายละเอียด	จำนวนเกษตรกรผู้เลี้ยงโคเนื้อและจำนวนโคเนื้อ รายอำเภอ ประจำปี 2565
8. วัตถุประสงค์	พันธกิจหน่วยงาน
9.1 หน่วยความถี่ของการปรับปรุงข้อมูล	ปี
9.2 ค่าความถี่ของการปรับปรุงข้อมูล	1
10. ขอบเขตเชิงภูมิศาสตร์หรือเชิงพื้นที่	อำเภอ
11. แหล่งที่มา	รายงานจำนวนเกษตรกรผู้เลี้ยงสัตว์และจำนวนพื้นที่
12. รูปแบบการเก็บข้อมูล	CSV, XLS
13. หมวดหมู่ข้อมูลตามธรรมาภิบาลข้อมูลภาครัฐ	ข้อมูลสาธารณะ
14. สัญญาอนุญาตให้ใช้ข้อมูล	Open Data Common

ประเด็นการพัฒนาที่ 1 : การพัฒนาการเกษตรและอุตสาหกรรมการเกษตรตามหลักปรัชญาเศรษฐกิจพอเพียง

รายการข้อมูล	รายละเอียด
1. ประเภทข้อมูล	ข้อมูลสถิติ
2. ชื่อชุดข้อมูล	จำนวนโคเนื้อ
3. องค์กร	สำนักงานปศุสัตว์จังหวัดสกลนคร
4. ชื่อผู้ติดต่อ	กลุ่มยุทธศาสตร์และสารสนเทศการปศุสัตว์
5. อีเมลผู้ติดต่อ	pvlo_sno@dld.go.th
6. คำสำคัญ	โค,โคเนื้อ
7. รายละเอียด	จำนวนโคเนื้อจังหวัดสกลนคร รายอำเภอ
8. วัตถุประสงค์	พันธกิจหน่วยงาน
9.1 หน่วยความถี่ของการปรับปรุงข้อมูล	ปี
9.2 ค่าความถี่ของการปรับปรุงข้อมูล	1
10. ขอบเขตเชิงภูมิศาสตร์หรือเชิงพื้นที่	อำเภอ
11. แหล่งที่มา	รายงานจำนวนเกษตรกรผู้เลี้ยงสัตว์และจำนวนพื้นที่
12. รูปแบบการเก็บข้อมูล	CSV, XLS
13. หมวดหมู่ข้อมูลตามธรรมาภิบาลข้อมูลภาครัฐ	ข้อมูลสาธารณะ
14. สัญญาอนุญาตให้ใช้ข้อมูล	Open Data Common

ประเด็นการพัฒนาที่ 1 : การพัฒนาการเกษตรและอุตสาหกรรมเกษตรตามหลักปรัชญาเศรษฐกิจพอเพียง

รายการข้อมูล	รายละเอียด
1. ประเภทข้อมูล	ข้อมูลสถิติ
2. ชื่อชุดข้อมูล	เกษตรกรผู้เลี้ยงโคขุนสกลนคร
3. องค์กร	สำนักงานปศุสัตว์จังหวัดสกลนคร
4. ชื่อผู้ติดต่อ	กลุ่มยุทธศาสตร์และสารสนเทศการปศุสัตว์
5. อีเมลผู้ติดต่อ	pvlo_sno@dld.go.th
6. คำสำคัญ	เกษตรกร, เลี้ยงโค, โค, โคขุน
7. รายละเอียด	จำนวนเกษตรกรผู้เลี้ยงโคขุนสกลนคร รายอำเภอ
8. วัตถุประสงค์	พันธกิจหน่วยงาน
9.1 หน่วยความถี่ของการปรับปรุงข้อมูล	ปี
9.2 ค่าความถี่ของการปรับปรุงข้อมูล	1
10. ขอบเขตเชิงภูมิศาสตร์หรือเชิงพื้นที่	ตำบล
11. แหล่งที่มา	รายงานจำนวนเกษตรกรผู้เลี้ยงโคขุนในจังหวัดสกลนคร
12. รูปแบบการเก็บข้อมูล	CSV, XLS
13. หมวดหมู่ข้อมูลตามธรรมชาติหรือข้อมูลภาครัฐ	ข้อมูลสาธารณะ
14. สัญญาอนุญาตให้ใช้ข้อมูล	Open Data Common

ประเด็นการพัฒนาที่ 1 : การพัฒนาการเกษตรและอุตสาหกรรมเกษตรตามหลักปรัชญาเศรษฐกิจพอเพียง

รายการข้อมูล	รายละเอียด
1. ประเภทข้อมูล	ข้อมูลสถิติ
2. ชื่อชุดข้อมูล	จำนวนโคขุนสกลนคร
3. องค์กร	สำนักงานปศุสัตว์จังหวัดสกลนคร
4. ชื่อผู้ติดต่อ	กลุ่มยุทธศาสตร์และสารสนเทศการปศุสัตว์
5. อีเมลผู้ติดต่อ	pvlo_sno@dld.go.th
6. คำสำคัญ	โค,โคขุน
7. รายละเอียด	จำนวนโคขุนสกลนคร
8. วัตถุประสงค์	พันธกิจหน่วยงาน
9.1 หน่วยความถี่ของการปรับปรุงข้อมูล	ปี
9.2 ค่าความถี่ของการปรับปรุงข้อมูล	1
10. ขอบเขตเชิงภูมิศาสตร์หรือเชิงพื้นที่	ตำบล
11. แหล่งที่มา	รายงานจำนวนเกษตรกรผู้เลี้ยงโคขุนในจังหวัดสกลนคร
12. รูปแบบการเก็บข้อมูล	CSV, XLS
13. หมวดหมู่ข้อมูลตามธรรมาภิบาลข้อมูลภาครัฐ	ข้อมูลสาธารณะ
14. สัญญาอนุญาตให้ใช้ข้อมูล	Open Data Common

ประเด็นการพัฒนาที่ 1 : การพัฒนาการเกษตรและอุตสาหกรรมเกษตรตามหลักปรัชญาเศรษฐกิจพอเพียง

รายการข้อมูล	รายละเอียด
1. ประเภทข้อมูล	ข้อมูลสถิติ
2. ชื่อชุดข้อมูล	พื้นที่ปลูกพืชอาหารสัตว์ที่ใช้เลี้ยงโคขุน
3. องค์กร	สำนักงานปศุสัตว์จังหวัดสกลนคร
4. ชื่อผู้ติดต่อ	กลุ่มยุทธศาสตร์และสารสนเทศการปศุสัตว์
5. อีเมลผู้ติดต่อ	pvlo_sno@dld.go.th
6. คำสำคัญ	ปลูกพืช, พืช, พื้นที่, อาหารสัตว์, เลี้ยงโค, เลี้ยงโคขุน
7. รายละเอียด	จำนวนและพื้นที่ปลูกอาหารสัตว์ จำแนกตามประเภทพืชที่ปลูก
8. วัตถุประสงค์	พันธกิจหน่วยงาน
9.1 หน่วยความถี่ของการปรับปรุงข้อมูล	ปี
9.2 ค่าความถี่ของการปรับปรุงข้อมูล	1
10. ขอบเขตเชิงภูมิศาสตร์หรือเชิงพื้นที่	อำเภอ
11. แหล่งที่มา	รายงานสถานการณ์พื้นที่ปลูกพืชอาหารสัตว์สกลนคร
12. รูปแบบการเก็บข้อมูล	CSV, XLS
13. หมวดหมู่ข้อมูลตามธรรมาภิบาลข้อมูลภาครัฐ	ข้อมูลสาธารณะ
14. สัญญาอนุญาตให้ใช้ข้อมูล	Open Data Common



ประเด็นการพัฒนาที่ 1 : การพัฒนาการเกษตรและอุตสาหกรรมเกษตรตามหลักปรัชญาเศรษฐกิจพอเพียง

รายการข้อมูล	รายละเอียด
1. ประเภทข้อมูล	ข้อมูลสถิติ
2. ชื่อชุดข้อมูล	ต้นทุนการผลิตโคขุนโพนอย่างค่าเฉลี่ยต่อตัว
3. องค์กร	สำนักงานตรวจบัญชีสหกรณ์สกลนคร
4. ชื่อผู้ติดต่อ	สำนักงานตรวจบัญชีสหกรณ์สกลนคร
5. อีเมลผู้ติดต่อ	cadsn@cad.go.th
6. คำสำคัญ	ต้นทุน,โค,โคขุน,โคขุนโพนอย่างค่า
7. รายละเอียด	ต้นทุนการผลิตโคขุนโพนอย่างค่าเฉลี่ยต่อตัว
8. วัตถุประสงค์	พันธกิจหน่วยงาน
9.1 หน่วยความถี่ของการปรับปรุงข้อมูล	ปี
9.2 ค่าความถี่ของการปรับปรุงข้อมูล	1
10. ขอบเขตเชิงภูมิศาสตร์หรือเชิงพื้นที่	จังหวัด
11. แหล่งที่มา	รายงานการตรวจบัญชีสหกรณ์จังหวัดสกลนคร
12. รูปแบบการเก็บข้อมูล	CSV, XLS
13. หมวดหมู่ข้อมูลตามธรรมาภิบาลข้อมูลภาครัฐ	ข้อมูลสาธารณะ
14. สัญญาอนุญาตให้ใช้ข้อมูล	Open Data Common

ประเด็นการพัฒนาที่ 1 : การพัฒนาการเกษตรและอุตสาหกรรมเกษตรตามหลักปรัชญาเศรษฐกิจพอเพียง

รายการข้อมูล	รายละเอียด
1. ประเภทข้อมูล	ข้อมูลสถิติ
2. ชื่อชุดข้อมูล	กำไรโคขุนโพนยางคำเฉลี่ยต่อตัว
3. องค์กร	สำนักงานตรวจบัญชีสหกรณ์สกลนคร
4. ชื่อผู้ติดต่อ	สำนักงานตรวจบัญชีสหกรณ์สกลนคร
5. อีเมลผู้ติดต่อ	cadsn@cad.go.th
6. คำสำคัญ	กำไร,โค,โคขุน,โคขุนโพนยางคำ
7. รายละเอียด	กำไรโคขุนโพนยางคำเฉลี่ยต่อตัว
8. วัตถุประสงค์	พันธกิจหน่วยงาน
9.1 หน่วยความถี่ของการปรับปรุงข้อมูล	ปี
9.2 ค่าความถี่ของการปรับปรุงข้อมูล	1
10. ขอบเขตเชิงภูมิศาสตร์หรือเชิงพื้นที่	จังหวัด
11. แหล่งที่มา	รายงานการตรวจบัญชีสหกรณ์จังหวัดสกลนคร
12. รูปแบบการเก็บข้อมูล	CSV, XLS
13. หมวดหมู่ข้อมูลตามธรรมาภิบาลข้อมูลภาครัฐ	ข้อมูลสาธารณะ
14. สัญญาอนุญาตให้ใช้ข้อมูล	Open Data Common

ประเด็นการพัฒนาที่ 1 : การพัฒนาการเกษตรและอุตสาหกรรมการเกษตรตามหลักปรัชญาเศรษฐกิจพอเพียง

รายการข้อมูล	รายละเอียด
1. ประเภทข้อมูล	ข้อมูลสถิติ
2. ชื่อชุดข้อมูล	รายได้จากการผลิตโคขุนโพนยางคำ
3. องค์กร	สำนักงานตรวจบัญชีสหกรณ์สกลนคร
4. ชื่อผู้ติดต่อ	สำนักงานตรวจบัญชีสหกรณ์สกลนคร
5. อีเมลผู้ติดต่อ	cadsn@cad.go.th
6. คำสำคัญ	รายได้,โคขุน
7. รายละเอียด	รายได้เฉลี่ยของเกษตรกรที่เลี้ยงโคขุนต่อตัว ประจำปี 2564-2565
8. วัตถุประสงค์	พันธกิจหน่วยงาน
9.1 หน่วยความถี่ของการปรับปรุงข้อมูล	ปี
9.2 ค่าความถี่ของการปรับปรุงข้อมูล	1
10. ขอบเขตเชิงภูมิศาสตร์หรือเชิงพื้นที่	จังหวัด
11. แหล่งที่มา	รายงานการตรวจบัญชีสหกรณ์จังหวัดสกลนคร
12. รูปแบบการเก็บข้อมูล	CSV, XLS
13. หมวดหมู่ข้อมูลตามธรรมชาติหรือข้อมูลภาครัฐ	ข้อมูลสาธารณะ
14. สัญญาอนุญาตให้ใช้ข้อมูล	Open Data Common

ประเด็นการพัฒนาที่ 1 : การพัฒนาการเกษตรและอุตสาหกรรมเกษตรตามหลักปรัชญาเศรษฐกิจพอเพียง

รายการข้อมูล	รายละเอียด
1. ประเภทข้อมูล	ข้อมูลสถิติ
2. ชื่อชุดข้อมูล	กลุ่มวิสาหกิจที่ดำเนินการเกี่ยวกับโคขุน
3. องค์กร	สำนักงานเกษตรจังหวัดสกลนคร
4. ชื่อผู้ติดต่อ	กลุ่มยุทธศาสตร์และสารสนเทศ
5. อีเมลผู้ติดต่อ	sakonnakhon@doae.go.th
6. คำสำคัญ	กลุ่มวิสาหกิจชุมชน, วิสาหกิจ, สหกรณ์, โค, โคขุน
7. รายละเอียด	จำนวนกลุ่มวิสาหกิจที่ดำเนินการเกี่ยวกับโคขุน
8. วัตถุประสงค์	พันธกิจหน่วยงาน
9.1 หน่วยความถี่ของการปรับปรุงข้อมูล	ปี
9.2 ค่าความถี่ของการปรับปรุงข้อมูล	1
10. ขอบเขตเชิงภูมิศาสตร์หรือเชิงพื้นที่	จังหวัด
11. แหล่งที่มา	ข้อมูลจากระบบฐานข้อมูลกลุ่มเกษตรกรผู้เลี้ยงโคขุน
12. รูปแบบการเก็บข้อมูล	CSV, XLS
13. หมวดหมู่ข้อมูลตามธรรมาภิบาลข้อมูลภาครัฐ	ข้อมูลสาธารณะ
14. สัญญาอนุญาตให้ใช้ข้อมูล	Open Data Common

ประเด็นการพัฒนาที่ 1 : การพัฒนาการเกษตรและอุตสาหกรรมเกษตรตามหลักปรัชญาเศรษฐกิจพอเพียง

รายการข้อมูล	รายละเอียด
1. ประเภทข้อมูล	ข้อมูลสถิติ
2. ชื่อชุดข้อมูล	ราคาจำหน่ายโคเนื้อ
3. องค์กร	สำนักงานพาณิชย์จังหวัดสกลนคร
4. ชื่อผู้ติดต่อ	กลุ่มยุทธศาสตร์และแผนงาน
5. อีเมลผู้ติดต่อ	sa_ops@moc.go.th
6. คำสำคัญ	โคเนื้อ,โค
7. รายละเอียด	ราคาจำหน่ายโคเนื้อ
8. วัตถุประสงค์	พันธกิจหน่วยงาน
9.1 หน่วยความถี่ของการปรับปรุงข้อมูล	ปี
9.2 ค่าความถี่ของการปรับปรุงข้อมูล	1
10. ขอบเขตเชิงภูมิศาสตร์หรือเชิงพื้นที่	จังหวัด
11. แหล่งที่มา	การวิเคราะห์สถานการณ์เศรษฐกิจผลิตภัณฑ์เกี่ยวกับโค (สำนักงานพาณิชย์จังหวัดสกลนคร)
12. รูปแบบการเก็บข้อมูล	CSV, XLS
13. หมวดหมู่ข้อมูลตามธรรมาภิบาลข้อมูลภาครัฐ	ข้อมูลสาธารณะ
14. สัญญาอนุญาตให้ใช้ข้อมูล	Open Data Common

ประเด็นการพัฒนาที่ 1 : การพัฒนาการเกษตรและอุตสาหกรรมเกษตรตามหลักปรัชญาเศรษฐกิจพอเพียง

รายการข้อมูล	รายละเอียด
1. ประเภทข้อมูล	ข้อมูลสถิติ
2. ชื่อชุดข้อมูล	ปริมาณการผลิตและรายได้ผู้ผลิตโคขุนโพนยางคำที่ได้รับการรับรองเครื่องหมาย GI
3. องค์กร	สำนักงานพาณิชย์จังหวัดสกลนคร
4. ชื่อผู้ติดต่อ	กลุ่มยุทธศาสตร์และแผนงาน
5. อีเมลผู้ติดต่อ	sa_ops@moc.go.th
6. คำสำคัญ	Gi,การผลิต,รายได้,สิ่งบ่งชี้ทางภูมิศาสตร์,โค,โคขุน,โคขุนโพนยางคำ
7. รายละเอียด	ปริมาณการผลิตและรายได้ต่อปี สหกรณ์การเลี้ยงปศุสัตว์กรป.กลางโพนยางคำ จำกัด ซึ่งได้รับหนังสืออนุญาตให้ใช้ตราสัญลักษณ์สิ่งบ่งชี้ทางภูมิศาสตร์ไทย (GI) โดยปริมาณการผลิตต่อปีเป็นจำนวนรวมทั้งหมดของทุกราย รายได้ต่อปีเป็นจำนวนรวมทั้งหมดของทุกราย อายุหนังสืออนุญาตให้ใช้ตราสัญลักษณ์สิ่งบ่งชี้ทางภูมิศาสตร์ไทย (GI) มีระยะเวลา 2 ปี เมื่อครบกำหนด จะต้องมีการตรวจสอบคุณภาพก่อนการต่ออายุให้ทุกราย
8. วัตถุประสงค์	พันธกิจหน่วยงาน
9.1 หน่วยความถี่ของการปรับปรุงข้อมูล	ปี
9.2 ค่าความถี่ของการปรับปรุงข้อมูล	1
10. ขอบเขตเชิงภูมิศาสตร์หรือเชิงพื้นที่	จังหวัด
11. แหล่งที่มา	
12. รูปแบบการเก็บข้อมูล	CSV, XLS
13. หมวดหมู่ข้อมูลตามธรรมาภิบาลข้อมูลภาครัฐ	ข้อมูลสาธารณะ
14. สัญญาอนุญาตให้ใช้ข้อมูล	Open Data Common

## คำอธิบายข้อมูล (Metadata)

### ประเด็นการพัฒนาที่ 2

รายการข้อมูล	รายละเอียด
1. ประเภทข้อมูล	ข้อมูลระเบียบ
2. ชื่อชุดข้อมูล	จำนวนผู้ประกอบการผลิตภัณฑ์ชุมชนจังหวัดสกลนคร
3. องค์กร	สำนักงานพัฒนาชุมชนจังหวัดสกลนคร
4. ชื่อผู้ติดต่อ	กลุ่มงานส่งเสริมการพัฒนาชุมชน
5. อีเมลผู้ติดต่อ	Cddsakhon.2016@gmail.com
6. คำสำคัญ	จำนวนผู้ประกอบการร้านค้า,ผลิตภัณฑ์ชุมชน
7. รายละเอียด	จำนวนผู้ประกอบการผลิตภัณฑ์ชุมชนจังหวัดสกลนคร
8. วัตถุประสงค์	พันธกิจหน่วยงาน
9.1 หน่วยความถี่ของการปรับปรุงข้อมูล	ปี
9.2 ค่าความถี่ของการปรับปรุงข้อมูล	1
10. ขอบเขตเชิงภูมิศาสตร์หรือเชิงพื้นที่	จังหวัด
11. แหล่งที่มา	ศูนย์ข้อมูลกลาง กรมการพัฒนาชุมชน
12. รูปแบบการเก็บข้อมูล	XLS
13. หมวดหมู่ข้อมูลตามธรรมาภิบาล ข้อมูลภาครัฐ	ข้อมูลสาธารณะ
14. สัญญาอนุญาตให้ใช้ข้อมูล	License not specified

ประเด็นการพัฒนาที่ 2

รายการข้อมูล	รายละเอียด
1. ประเภทข้อมูล	ข้อมูลสถิติ
2. ชื่อชุดข้อมูล	เกษตรกรผู้ปลูกคราม
3. องค์กร	สำนักงานเกษตรจังหวัดสกลนคร
4. ชื่อผู้ติดต่อ	กลุ่มยุทธศาสตร์และสารสนเทศ
5. อีเมลผู้ติดต่อ	sakonnakhon@doae.go.th
6. คำสำคัญ	คราม,ต้นคราม,ปลูก,ผ้าคราม,เกษตรกร
7. รายละเอียด	จำนวนเกษตรกรผู้ปลูกคราม จังหวัดสกลนคร
8. วัตถุประสงค์	พันธกิจหน่วยงาน
9.1 หน่วยความถี่ของการปรับปรุงข้อมูล	ปี
9.2 ค่าความถี่ของการปรับปรุงข้อมูล	1
10. ขอบเขตเชิงภูมิศาสตร์หรือเชิงพื้นที่	จังหวัด
11. แหล่งที่มา	ข้อมูลจากระบบฐานข้อมูลกลุ่มเกษตรกรผู้ผลิตคราม
12. รูปแบบการเก็บข้อมูล	CSV, XLS
13. หมวดหมู่ข้อมูลตามธรรมาภิบาลข้อมูลภาครัฐ	ข้อมูลสาธารณะ
14. สัญญาอนุญาตให้ใช้ข้อมูล	Open Data Common



ประเด็นการพัฒนาที่ 2

รายการข้อมูล	รายละเอียด
1. ประเภทข้อมูล	ข้อมูลสถิติ
2. ชื่อชุดข้อมูล	พื้นที่ปลูกคราม
3. องค์กร	สำนักงานเกษตรจังหวัดสกลนคร
4. ชื่อผู้ติดต่อ	กลุ่มยุทธศาสตร์และสารสนเทศ
5. อีเมลผู้ติดต่อ	sakonnakhon@doae.go.th
6. คำสำคัญ	คราม,ต้นคราม,ปลูก,ปลูกคราม,พื้นที่
7. รายละเอียด	พื้นที่ปลูกคราม จังหวัดสกลนคร
8. วัตถุประสงค์	พันธกิจหน่วยงาน
9.1 หน่วยความถี่ของการปรับปรุงข้อมูล	ปี
9.2 ค่าความถี่ของการปรับปรุงข้อมูล	1
10. ขอบเขตเชิงภูมิศาสตร์หรือเชิงพื้นที่	จังหวัด
11. แหล่งที่มา	ข้อมูลจากระบบฐานข้อมูลกลุ่มเกษตรกรผู้ผลิตคราม
12. รูปแบบการเก็บข้อมูล	CSV, XLS
13. หมวดหมู่ข้อมูลตามธรรมชาติหรือข้อมูลภาคีรัฐ	ข้อมูลสาธารณะ
14. สัญญาอนุญาตให้ใช้ข้อมูล	Open Data Common

ประเด็นการพัฒนาที่ 2

รายการข้อมูล	รายละเอียด
1. ประเภทข้อมูล	ข้อมูลสถิติ
2. ชื่อชุดข้อมูล	กลุ่มวิสาหกิจเกี่ยวกับคราม
3. องค์กร	สำนักงานเกษตรจังหวัดสกลนคร
4. ชื่อผู้ติดต่อ	กลุ่มยุทธศาสตร์และสารสนเทศ
5. อีเมลผู้ติดต่อ	sakonnakhon@doae.go.th
6. คำสำคัญ	กลุ่มวิสาหกิจ, ก้อนคราม, คราม, ทอผ้า, มัดย้อม, วิสาหกิจชุมชน
7. รายละเอียด	จำนวนกลุ่มวิสาหกิจเกี่ยวกับคราม (ก้อนคราม, มัดย้อม, ทอผ้า) จังหวัดสกลนคร
8. วัตถุประสงค์	พันธกิจหน่วยงาน
9.1 หน่วยความถี่ของการปรับปรุงข้อมูล	ปี
9.2 ค่าความถี่ของการปรับปรุงข้อมูล	1
10. ขอบเขตเชิงภูมิศาสตร์หรือเชิงพื้นที่	จังหวัด
11. แหล่งที่มา	ข้อมูลจากระบบฐานข้อมูลกลุ่มเกษตรกรผู้ผลิตคราม
12. รูปแบบการเก็บข้อมูล	CSV, XLS
13. หมวดหมู่ข้อมูลตามธรรมชาติหรือข้อมูลภาคีรัฐ	ข้อมูลสาธารณะ
14. สัญญาอนุญาตให้ใช้ข้อมูล	Open Data Common

ประเด็นการพัฒนาที่ 2

รายการข้อมูล	รายละเอียด
1. ประเภทข้อมูล	ข้อมูลสถิติ
2. ชื่อชุดข้อมูล	กลุ่มสหกรณ์เกี่ยวกับคราม
3. องค์กร	สำนักงานสหกรณ์จังหวัดสกลนคร
4. ชื่อผู้ติดต่อ	ฝ่ายบริหารทั่วไป
5. อีเมลผู้ติดต่อ	cpd_sakonnakhon@cpd.go.th
6. คำสำคัญ	กลุ่มสหกรณ์,คราม,ผ้าคราม,สหกรณ์
7. รายละเอียด	กลุ่มสหกรณ์เกี่ยวกับการผ้าคราม ในจังหวัดสกลนคร สำรวจจากกิจกรรมส่งเสริมการทอผ้าคราม การตัดเย็บ แปร รูปผ้าพื้นเมือง
8. วัตถุประสงค์	พันธกิจหน่วยงาน
9.1 หน่วยความถี่ของการปรับปรุงข้อมูล	ปี
9.2 ค่าความถี่ของการปรับปรุงข้อมูล	1
10. ขอบเขตเชิงภูมิศาสตร์หรือเชิงพื้นที่	จังหวัด
11. แหล่งที่มา	การขึ้นทะเบียนสหกรณ์การเกษตร (สำนักงานสหกรณ์ จังหวัดสกลนคร)
12. รูปแบบการเก็บข้อมูล	CSV, XLS
13. หมวดหมู่ข้อมูลตามธรรมาภิบาลข้อมูล ภาครัฐ	ข้อมูลสาธารณะ
14. สัญญาอนุญาตให้ใช้ข้อมูล	Open Data Common

ประเด็นการพัฒนาที่ 2

รายการข้อมูล	รายละเอียด
1. ประเภทข้อมูล	ข้อมูลสถิติ
2. ชื่อชุดข้อมูล	กิจกรรมส่งเสริม/จัดประกวดผ้าคราม
3. องค์กร	สำนักงานพัฒนาชุมชนจังหวัดสกลนคร
4. ชื่อผู้ติดต่อ	กลุ่มงานส่งเสริมการพัฒนาชุมชน
5. อีเมลผู้ติดต่อ	cddsakhon.2016@gmail.com
6. คำสำคัญ	คราม, ดอนกอย, ทอผ้า, ประกวด, ผ้า, ผ้าคราม, ผ้าพื้นเมือง, ย้อมคราม
7. รายละเอียด	กิจกรรมส่งเสริม/จัดประกวดผ้าคราม จำนวนผู้เข้าร่วมคณะศึกษาดูงานกลุ่มทอผ้าย้อมครามบ้านดอนกอย ณ ศูนย์เรียนรู้ผ้าย้อมครามบ้านดอนกอย “วิชาลัยดอนกอย วิถีแห่งการพัฒนาที่ยั่งยืน”
8. วัตถุประสงค์	พันธกิจหน่วยงาน
9.1 หน่วยความถี่ของการปรับปรุงข้อมูล	ปี
9.2 ค่าความถี่ของการปรับปรุงข้อมูล	1
10. ขอบเขตเชิงภูมิศาสตร์หรือเชิงพื้นที่	จังหวัด
11. แหล่งที่มา	ศูนย์ข้อมูลกลาง กรมการพัฒนาชุมชน
12. รูปแบบการเก็บข้อมูล	CSV, XLS
13. หมวดหมู่ข้อมูลตามธรรมาภิบาลข้อมูลภาครัฐ	ข้อมูลสาธารณะ
14. สัญญาอนุญาตให้ใช้ข้อมูล	Open Data Common

ประเด็นการพัฒนาที่ 2

รายการข้อมูล	รายละเอียด
1. ประเภทข้อมูล	ข้อมูลสถิติ
2. ชื่อชุดข้อมูล	การจัดอบรมการพัฒนาผลิตภัณฑ์ผ้าคราม OTOP
3. องค์กร	สำนักงานพัฒนาชุมชนจังหวัดสกลนคร
4. ชื่อผู้ติดต่อ	กลุ่มงานส่งเสริมการพัฒนาชุมชน
5. อีเมลผู้ติดต่อ	cddsakhon.2016@gmail.com
6. คำสำคัญ	OTOP, ผ้าคราม, อบรม, เพิ่มทักษะ
7. รายละเอียด	การจัดอบรมการพัฒนาผลิตภัณฑ์ผ้าคราม OTOP
8. วัตถุประสงค์	พันธกิจหน่วยงาน
9.1 หน่วยความถี่ของการปรับปรุงข้อมูล	ปี
9.2 ค่าความถี่ของการปรับปรุงข้อมูล	1
10. ขอบเขตเชิงภูมิศาสตร์หรือเชิงพื้นที่	จังหวัด
11. แหล่งที่มา	ศูนย์ข้อมูลกลาง กรมการพัฒนาชุมชน
12. รูปแบบการเก็บข้อมูล	CSV, XLS
13. หมวดหมู่ข้อมูลตามธรรมาภิบาลข้อมูลภาครัฐ	ข้อมูลสาธารณะ
14. สัญญาอนุญาตให้ใช้ข้อมูล	Open Data Common

ประเด็นการพัฒนาที่ 2

รายการข้อมูล	รายละเอียด
1. ประเภทข้อมูล	ข้อมูลสถิติ
2. ชื่อชุดข้อมูล	รายได้จากการจำหน่ายผ้าคราม OTOP
3. องค์กร	สำนักงานพัฒนาชุมชนจังหวัดสกลนคร
4. ชื่อผู้ติดต่อ	กลุ่มงานส่งเสริมการพัฒนาชุมชน
5. อีเมลผู้ติดต่อ	cddsakhon.2016@gmail.com
6. คำสำคัญ	OTOP,คราม,จำหน่าย,ผ้า,ผ้าคราม,ผ้าพื้นเมือง,รายได้
7. รายละเอียด	รายได้จากการจำหน่ายสินค้าประเภทผ้าและเครื่องแต่งกายตามโครงการ หนึ่งตำบล หนึ่งผลิตภัณฑ์ จังหวัดสกลนคร แบ่งเป็นรายได้ในประเทศ OFFLINE ในประเทศ ONLINE และต่างประเทศ ONLINE
8. วัตถุประสงค์	พันธกิจหน่วยงาน
9.1 หน่วยความถี่ของการปรับปรุงข้อมูล	ปี
9.2 ค่าความถี่ของการปรับปรุงข้อมูล	1
10. ขอบเขตเชิงภูมิศาสตร์หรือเชิงพื้นที่	จังหวัด
11. แหล่งที่มา	ศูนย์ข้อมูลกลาง กรมการพัฒนาชุมชน
12. รูปแบบการเก็บข้อมูล	CSV, XLS
13. หมวดหมู่ข้อมูลตามธรรมาภิบาลข้อมูลภาครัฐ	ข้อมูลสาธารณะ
14. สัญญาอนุญาตให้ใช้ข้อมูล	Open Data Common

ประเด็นการพัฒนาที่ 2

รายการข้อมูล	รายละเอียด
1. ประเภทข้อมูล	ข้อมูลสถิติ
2. ชื่อชุดข้อมูล	รายได้จากการจำหน่ายผ้าคราม OTOP ดอนกอยโมเดล
3. องค์กร	สำนักงานพัฒนาชุมชนจังหวัดสกลนคร
4. ชื่อผู้ติดต่อ	กลุ่มงานส่งเสริมการพัฒนาชุมชน
5. อีเมลผู้ติดต่อ	cddsakhon.2016@gmail.com
6. คำสำคัญ	OTOP,ดอนกอย,ผลิตภัณฑ์,ยอดการจำหน่าย,รายได้
7. รายละเอียด	รายงานการจัดเก็บยอดการจำหน่ายผลิตภัณฑ์ OTOP ดอนกอยโมเดล อำเภอพรรณานิคม จังหวัดสกลนคร
8. วัตถุประสงค์	พันธกิจหน่วยงาน
9.1 หน่วยความถี่ของการปรับปรุงข้อมูล	ปี
9.2 ค่าความถี่ของการปรับปรุงข้อมูล	1
10. ขอบเขตเชิงภูมิศาสตร์หรือเชิงพื้นที่	ตำบล
11. แหล่งที่มา	ฐานข้อมูลการจดทะเบียนมาตรฐานผลิตภัณฑ์ชุมชน
12. รูปแบบการเก็บข้อมูล	CSV, XLS
13. หมวดหมู่ข้อมูลตามธรรมาภิบาลข้อมูลภาครัฐ	ข้อมูลสาธารณะ
14. สัญญาอนุญาตให้ใช้ข้อมูล	Open Data Common

## ประเด็นการพัฒนาที่ 2

รายการข้อมูล	รายละเอียด
1. ประเภทข้อมูล	ข้อมูลสถิติ
2. ชื่อชุดข้อมูล	ปริมาณการผลิตและรายได้ผู้ผลิตผ้าครามธรรมชาติสกนนคร ที่ได้รับการรับรองเครื่องหมาย GI
3. องค์กร	สำนักงานพาณิชย์จังหวัดสกนนคร
4. ชื่อผู้ติดต่อ	กลุ่มยุทธศาสตร์และแผนงาน
5. อีเมลผู้ติดต่อ	sa_ops@moc.go.th
6. คำสำคัญ	GI, การผลิต, คราม, ผ้า, ผ้าคราม, ผ้าพื้นเมือง, ย้อมคราม, รายได้, สิ่งบ่งชี้ทางภูมิศาสตร์
7. รายละเอียด	ปริมาณการผลิตและรายได้ต่อปี ของผู้ผลิตผลิตภัณฑ์ผ้าครามธรรมชาติสกนนคร ที่ได้รับหนังสืออนุญาตให้ใช้ตราสัญลักษณ์สิ่งบ่งชี้ทางภูมิศาสตร์ไทย (GI) โดยปริมาณการผลิตต่อปีเป็นจำนวนรวมทั้งหมดของทุกราย รายได้ต่อปีเป็นจำนวนรวมทั้งหมดของทุกราย อายุหนังสืออนุญาตให้ใช้ตราสัญลักษณ์สิ่งบ่งชี้ทางภูมิศาสตร์ไทย (GI) มีระยะเวลา 2 ปี เมื่อครบกำหนด จะต้องมีการตรวจสอบคุณภาพก่อนการต่ออายุให้ทุกราย
8. วัตถุประสงค์	พันธกิจหน่วยงาน
9.1 หน่วยความถี่ของการปรับปรุงข้อมูล	ปี
9.2 ค่าความถี่ของการปรับปรุงข้อมูล	1
10. ขอบเขตเชิงภูมิศาสตร์หรือเชิงพื้นที่	จังหวัด
11. แหล่งที่มา	ฐานข้อมูลการขึ้นทะเบียนผลิตภัณฑ์ที่ได้เครื่องหมายสิ่งบ่งชี้ทางภูมิศาสตร์
12. รูปแบบการเก็บข้อมูล	CSV, XLS
13. หมวดยุทธศาสตร์ตามธรรมาภิบาลข้อมูลภาครัฐ	ข้อมูลสาธารณะ
14. สัญญาอนุญาตให้ใช้ข้อมูล	Open Data Common



ประเด็นการพัฒนาที่ 2

รายการข้อมูล	รายละเอียด
1. ประเภทข้อมูล	ข้อมูลสถิติ
2. ชื่อชุดข้อมูล	ผู้ผลิตผ้าครามธรรมชาติสกลนคร ที่ได้รับการรับรอง เครื่องหมาย GI
3. องค์กร	สำนักงานพาณิชย์จังหวัดสกลนคร
4. ชื่อผู้ติดต่อ	กลุ่มยุทธศาสตร์และแผนงาน
5. อีเมลผู้ติดต่อ	sa_ops@moc.go.th
6. คำสำคัญ	คราม, ผ้าคราม, สิ่งบ่งชี้ทางภูมิศาสตร์
7. รายละเอียด	จำนวนผู้ผลิตผ้าครามธรรมชาติสกลนคร ที่ได้รับหนังสือ อนุญาตให้ใช้ตราสัญลักษณ์สิ่งบ่งชี้ทางภูมิศาสตร์ไทย (GI)
8. วัตถุประสงค์	พันธกิจหน่วยงาน
9.1 หน่วยความถี่ของการปรับปรุงข้อมูล	ปี
9.2 ค่าความถี่ของการปรับปรุงข้อมูล	1
10. ขอบเขตเชิงภูมิศาสตร์หรือเชิงพื้นที่	ตำบล
11. แหล่งที่มา	ฐานข้อมูลการขึ้นทะเบียนผลิตภัณฑ์ที่ได้เครื่องหมายสิ่งบ่งชี้ ทางภูมิศาสตร์
12. รูปแบบการเก็บข้อมูล	CSV, XLS
13. หมวดหมู่ข้อมูลตามธรรมาภิบาลข้อมูล ภาครัฐ	ข้อมูลสาธารณะ
14. สัญญาอนุญาตให้ใช้ข้อมูล	Open Data Common

ประเด็นการพัฒนาที่ 2

รายการข้อมูล	รายละเอียด
1. ประเภทข้อมูล	ข้อมูลสถิติ
2. ชื่อชุดข้อมูล	ผลิตภัณฑ์จังหวัดสกลนครที่ได้รับการรับรองเครื่องหมาย GI
3. องค์กร	สำนักงานพาณิชย์จังหวัดสกลนคร
4. ชื่อผู้ติดต่อ	กลุ่มยุทธศาสตร์และแผนงาน
5. อีเมลผู้ติดต่อ	sa_ops@moc.go.th
6. คำสำคัญ	GI,ผลิตภัณฑ์,ผลิตภัณฑ์ GI,สินค้า GI
7. รายละเอียด	ข้อมูลผลิตภัณฑ์จังหวัดสกลนคร ที่ได้รับหนังสืออนุญาตให้ใช้ตราสัญลักษณ์สิ่งบ่งชี้ทางภูมิศาสตร์ไทย (GI) จังหวัดสกลนคร ทั้ง 5 ประเภท ประกอบด้วย 1.เนื้อโคขุนโพนยางคำ 2.ข้าวฮางหอมทองสกลทวาปี 3.น้ำหมากเม่าสกลนคร 4.หมากเม่าสกลนคร 5.ผ้าครามธรรมชาติสกลนคร
8. วัตถุประสงค์	พันธกิจหน่วยงาน
9.1 หน่วยความถี่ของการปรับปรุงข้อมูล	ปี
9.2 ค่าความถี่ของการปรับปรุงข้อมูล	1
10. ขอบเขตเชิงภูมิศาสตร์หรือเชิงพื้นที่	ไม่มี
11. แหล่งที่มา	ฐานข้อมูลการขึ้นทะเบียนผลิตภัณฑ์ที่ได้เครื่องหมายสิ่งบ่งชี้ทางภูมิศาสตร์
12. รูปแบบการเก็บข้อมูล	CSV, XLS
13. หมวดยุทธศาสตร์ตามกรอบนโยบายภาครัฐ	ข้อมูลสาธารณะ
14. สัญญาอนุญาตให้ใช้ข้อมูล	Open Data Common

ประเด็นการพัฒนาที่ 2

รายการข้อมูล	รายละเอียด
1. ประเภทข้อมูล	ข้อมูลระเบียบ
2. ชื่อชุดข้อมูล	หลักสูตรการอบรมพัฒนาผ้าพื้นเมือง
3. องค์กร	สำนักงานส่งเสริมการเรียนรู้จังหวัดสกลนคร
4. ชื่อผู้ติดต่อ	กลุ่มยุทธศาสตร์และการพัฒนา
5. อีเมลผู้ติดต่อ	plan.snk.nfe1@gmail.com
6. คำสำคัญ	ผ้า, ผ้าพื้นเมือง, หลักสูตร, อบรม
7. รายละเอียด	หลักสูตรการอบรมพัฒนาผ้าพื้นเมือง ที่ดำเนินการโดยสำนักงานส่งเสริมการเรียนรู้จังหวัดสกลนคร
8. วัตถุประสงค์	พันธกิจหน่วยงาน
9.1 หน่วยความถี่ของการปรับปรุงข้อมูล	ปี
9.2 ค่าความถี่ของการปรับปรุงข้อมูล	1
10. ขอบเขตเชิงภูมิศาสตร์หรือเชิงพื้นที่	หมู่บ้าน
11. แหล่งที่มา	โครงการฝึกอบรมการพัฒนาผ้าพื้นเมือง ของสำนักงาน กศน. จังหวัดสกลนคร
12. รูปแบบการเก็บข้อมูล	CSV, XLS
13. หมวดหมู่ข้อมูลตามธรรมาภิบาลข้อมูลภาครัฐ	ข้อมูลสาธารณะ
14. สัญญาอนุญาตให้ใช้ข้อมูล	Open Data Common

## ประเด็นการพัฒนาที่ 2

รายการข้อมูล	รายละเอียด
1. ประเภทข้อมูล	ข้อมูลระเบียบ
2. ชื่อชุดข้อมูล	ผลิตภัณฑ์ที่ได้รับการรับรองมาตรฐานผลิตภัณฑ์ชุมชน
3. องค์กร	สำนักงานอุตสาหกรรมจังหวัดสกลนคร
4. ชื่อผู้ติดต่อ	กลุ่มนโยบายและแผนงาน
5. อีเมลผู้ติดต่อ	moi_sakonnakhon@industry.go.th
6. คำสำคัญ	ชุมชน,ผลิตภัณฑ์,ผลิตภัณฑ์,มาตรฐาน
7. รายละเอียด	ผลิตภัณฑ์ประเภทผ้าและเครื่องแต่งกายที่ได้รับมาตรฐานผลิตภัณฑ์ชุมชน จังหวัดสกลนคร
8. วัตถุประสงค์	พันธกิจหน่วยงาน
9.1 หน่วยความถี่ของการปรับปรุงข้อมูล	ปี
9.2 ค่าความถี่ของการปรับปรุงข้อมูล	1
10. ขอบเขตเชิงภูมิศาสตร์หรือเชิงพื้นที่	ตำบล
11. แหล่งที่มา	ฐานข้อมูลการจดทะเบียนมาตรฐานผลิตภัณฑ์ชุมชน
12. รูปแบบการเก็บข้อมูล	CSV, XLS
13. หมวดหมู่ข้อมูลตามธรรมาภิบาลข้อมูลภาครัฐ	ข้อมูลสาธารณะ
14. สัญญาอนุญาตให้ใช้ข้อมูล	Open Data Common

ประเด็นการพัฒนาที่ 2

รายการข้อมูล	รายละเอียด
1. ประเภทข้อมูล	ข้อมูลระเบียบ
2. ชื่อชุดข้อมูล	กลุ่มผู้ผลิตและแปรรูปผ้าคราม OTOP
3. องค์กร	สำนักงานพัฒนาชุมชนจังหวัดสกลนคร
4. ชื่อผู้ติดต่อ	กลุ่มงานส่งเสริมการพัฒนาชุมชน
5. อีเมลผู้ติดต่อ	cddsakhon.2016@gmail.com
6. คำสำคัญ	OTOP, คราม, ผ้า, ผ้าคราม, ผ้าพื้นเมือง, ย้อมคราม
7. รายละเอียด	กลุ่มผู้ผลิตและแปรรูปผลิตภัณฑ์ OTOP จังหวัดสกลนคร ทั้ง 5 ประเภท ประกอบด้วย 1.ของใช้ ของตกแต่ง ของที่ระลึก 2.เครื่องดื่ม 3.ผ้าและเครื่องแต่งกาย 4.สมุนไพรที่ไม่ใช่อาหาร 5.อาหาร และข้อมูลกลุ่มผู้ผลิตและแปรรูปผ้าคราม OTOP ที่ส่งผลงานเข้าประกวดลายพระราชทาน
8. วัตถุประสงค์	พันธกิจหน่วยงาน
9.1 หน่วยความถี่ของการปรับปรุงข้อมูล	ปี
9.2 ค่าความถี่ของการปรับปรุงข้อมูล	1
10. ขอบเขตเชิงภูมิศาสตร์หรือเชิงพื้นที่	จังหวัด
11. แหล่งที่มา	ศูนย์ข้อมูลกลาง กรมการพัฒนาชุมชน
12. รูปแบบการเก็บข้อมูล	CSV, XLS
13. หมวดหมู่ข้อมูลตามธรรมาภิบาลข้อมูลภาครัฐ	ข้อมูลสาธารณะ
14. สัญญาอนุญาตให้ใช้ข้อมูล	Open Data Common

## คำอธิบายข้อมูล (Metadata)

### ประเด็นการพัฒนาที่ 3 : การพัฒนาทรัพยากรมนุษย์เพื่อส่งเสริมคุณภาพชีวิตที่ดี

รายการข้อมูล	รายละเอียด
.1 ประเภทข้อมูล	ข้อมูลสถิติ
2. ชื่อชุดข้อมูล	จำนวนประชากรจากการทะเบียน
3. องค์กร	ที่ทำการปกครองจังหวัดสกลนคร
4. ชื่อผู้ติดต่อ	ที่ทำการปกครองจังหวัดสกลนคร
.5 อีเมลล์ผู้ติดต่อ	sakonnakhon@hotmail.com
.6 คำสำคัญ	จำนวน,ชาย,ประชากร,หญิง
.7 รายละเอียด	จำนวนประชากรจากการทะเบียน จังหวัดสกลนคร
.8 วัตถุประสงค์	พันธกิจหน่วยงาน
9.1 หน่วยความถี่ของการปรับปรุงข้อมูล	ปี
9.2 ค่าความถี่ของการปรับปรุงข้อมูล	1
.10 ขอบเขตเชิงภูมิศาสตร์หรือเชิงพื้นที่	อำเภอ
11. แหล่งที่มา	แผนพัฒนาจังหวัดสกลนคร
12. รูปแบบการเก็บข้อมูล	CSV,XLS
13. หมวดหมู่ข้อมูลตามธรรมาภิบาล ข้อมูลภาครัฐ	ข้อมูลสาธารณะ
.14 สัญญาอนุญาตให้ใช้ข้อมูล	License not specified

ประเด็นการพัฒนาที่ 3 : การพัฒนาทรัพยากรมนุษย์เพื่อส่งเสริมคุณภาพชีวิตที่ดี

รายการข้อมูล	รายละเอียด
1. ประเภทข้อมูล	ข้อมูลสถิติ
2. ชื่อชุดข้อมูล	ปริมาณน้ำประปาที่จำหน่ายให้แก่ผู้ใช้
3. องค์กร	การประปาส่วนภูมิภาค สาขาสกลนคร
4. ชื่อผู้ติดต่อ	การประปาส่วนภูมิภาค สาขาสกลนคร
5. อีเมลผู้ติดต่อ	SuvichaiV@pwa.co.th
6. คำสำคัญ	น้ำประปา,ปริมาณ,ผู้ใช้น้ำ
7. รายละเอียด	ปริมาณการใช้น้ำประปา จังหวัดสกลนคร
8. วัตถุประสงค์	พันธกิจหน่วยงาน
9.1 หน่วยความถี่ของการปรับปรุงข้อมูล	ปี
9.2 ค่าความถี่ของการปรับปรุงข้อมูล	1
10. ขอบเขตเชิงภูมิศาสตร์หรือเชิงพื้นที่	จังหวัด
11. แหล่งที่มา	แผนพัฒนาจังหวัดสกลนคร
12. รูปแบบการเก็บข้อมูล	CSV,XLS
13. หมวดหมู่ข้อมูลตามธรรมาภิบาล ข้อมูลภาครัฐ	ข้อมูลสาธารณะ
14. สัญญาอนุญาตให้ใช้ข้อมูล	License not specified

ประเด็นการพัฒนาที่ 3 : การพัฒนาทรัพยากรมนุษย์เพื่อส่งเสริมคุณภาพชีวิตที่ดี

รายการข้อมูล	รายละเอียด
1. ประเภทข้อมูล	ข้อมูลสถิติ
2. ชื่อชุดข้อมูล	กำลังการผลิตน้ำปะปา
3. องค์กร	การประปาส่วนภูมิภาค สาขาสกลนคร
4. ชื่อผู้ติดต่อ	การประปาส่วนภูมิภาค สาขาสกลนคร
5. อีเมลผู้ติดต่อ	SuvichaiV@pwa.co.th
6. คำสำคัญ	น้ำปะปา,การผลิต,กำลังการผลิต
7. รายละเอียด	กำลังการผลิตน้ำปะปา จังหวัดสกลนคร
8. วัตถุประสงค์	พันธกิจหน่วยงาน
9.1 หน่วยความถี่ของการปรับปรุงข้อมูล	ปี
9.2 ค่าความถี่ของการปรับปรุงข้อมูล	1
10. ขอบเขตเชิงภูมิศาสตร์หรือเชิงพื้นที่	จังหวัด
11. แหล่งที่มา	แผนพัฒนาจังหวัดสกลนคร
12. รูปแบบการเก็บข้อมูล	CSV,XLS
13. หมวดหมู่ข้อมูลตามธรรมาภิบาล ข้อมูลภาครัฐ	ข้อมูลสาธารณะ
14. สัญญาอนุญาตให้ใช้ข้อมูล	License not specified



ประเด็นการพัฒนาที่ 3 : การพัฒนาทรัพยากรมนุษย์เพื่อส่งเสริมคุณภาพชีวิตที่ดี

รายการข้อมูล	รายละเอียด
.1 ประเภทข้อมูล	ข้อมูลสถิติ
2. ชื่อชุดข้อมูล	ปริมาณน้ำประปาที่ผลิตได้
3. องค์กร	การประปาส่วนภูมิภาค สาขาสกลนคร
4. ชื่อผู้ติดต่อ	การประปาส่วนภูมิภาค สาขาสกลนคร
5. อีเมลผู้ติดต่อ	SuvichaiV@pwa.co.th
6. คำสำคัญ	น้ำประปา, ปริมาณน้ำ, การผลิตน้ำ
7. รายละเอียด	ปริมาณน้ำประปาที่ผลิตได้ จังหวัดสกลนคร
.8 วัตถุประสงค์	พันธกิจหน่วยงาน
9.1 หน่วยความถี่ของการปรับปรุงข้อมูล	ปี
9.2 ค่าความถี่ของการปรับปรุงข้อมูล	1
.10 ขอบเขตเชิงภูมิศาสตร์หรือเชิงพื้นที่	จังหวัด
11. แหล่งที่มา	แผนพัฒนาจังหวัดสกลนคร
12. รูปแบบการเก็บข้อมูล	CSV, XLS
13. หมวดหมู่ข้อมูลตามธรรมาภิบาล ข้อมูลภาครัฐ	ข้อมูลสาธารณะ
.14 สัญญาอนุญาตให้ใช้ข้อมูล	License not specified

## คำอธิบายข้อมูล (Metadata)

ประเด็นการพัฒนาที่ 4 : การพัฒนาทรัพยากรธรรมชาติและสิ่งแวดล้อมแบบบูรณาการอย่างสมดุลและยั่งยืน

รายการข้อมูล	รายละเอียด
1. ประเภทข้อมูล	ข้อมูลสถิติ
2. ชื่อชุดข้อมูล	ปริมาณน้ำใช้เพื่อการเกษตรต่อปี
3. องค์กร	โครงการชลประทานสกลนคร
4. ผู้ติดต่อ	โครงการชลประทานสกลนคร
5. อีเมลผู้ติดต่อ	skon@mail.rid.go.th
6. คำสำคัญ	ปริมาณน้ำ,เพื่อการเกษตร
7. รายละเอียด	ปริมาณน้ำใช้เพื่อการเกษตรต่อปี จังหวัดสกลนคร
8. วัตถุประสงค์	<ol style="list-style-type: none"> <li>1. แผนพัฒนาเศรษฐกิจและความมั่นคงแห่งชาติ</li> <li>2. แผนความมั่นคงแห่งชาติ</li> <li>3. แผนปฏิรูปประเทศ</li> <li>4. เพื่อให้บริการประชาชน</li> <li>5. กฎหมายที่เกี่ยวข้อง</li> </ol>
9.1 หน่วยความถี่ของการปรับปรุงข้อมูล	ปี
9.2 ค่าความถี่ของการปรับปรุงข้อมูล	1
10. ขอบเขตเชิงภูมิศาสตร์หรือเชิงพื้นที่	จังหวัด
11. แหล่งที่มา	โครงการชลประทานจังหวัดสกลนคร
12. รูปแบบการเก็บข้อมูล	XLS
13. หมวดหมู่ข้อมูลตามธรรมาภิบาลข้อมูลภาครัฐ	ข้อมูลสาธารณะ
14. สัญญาอนุญาตให้ใช้ข้อมูล	License not specified





สำนักงานสภิติแห่งชาติ

ศูนย์ข้อมูลข่าวสาร ตาม พรบ. ข้อมูลข่าวสารของราชการ พ.ศ.2540  
ที่ตั้ง : สำนักงานสภิติจังหวัดสกลนคร ศาลากลางจังหวัดสกลนครหลังเดิม ชั้น 2  
ต.ธาตุเชิงชุม อ.เมืองสกลนคร จ.สกลนคร 47000  
โทรศัพท์ 042 711 200 โทรสาร 042 714 955