



คณะกรรมการสถิติระดับจังหวัด **สกลนคร**



แผนพัฒนาสถิติระดับจังหวัด พ.ศ. 2566 - 2570

(ฉบับทบทวน ประจำปีงบประมาณ พ.ศ. 2567)

สกลนคร



สถิติทางการ
Official Statistics



สำนักงานสถิติแห่งชาติ

คำนำ

แผนพัฒนาสถิติระดับจังหวัดสกลนคร พ.ศ. 2566 – 2570 (ฉบับทบทวน ประจำปีงบประมาณ พ.ศ. 2567) มีวัตถุประสงค์ที่จะขับเคลื่อนการพัฒนาระบบสถิติประเทศไทยในระดับพื้นที่ โดยมียุทธศาสตร์การดำเนินงานที่ให้ความสำคัญกับการมีส่วนร่วมของหน่วยงานต่าง ๆ ในพื้นที่ ซึ่งในการดำเนินงานเพื่อการบูรณาการแผนการทำงานร่วมกันของหน่วยงานระดับพื้นที่นั้นพบว่า สถิติเพื่อการตัดสินใจในพื้นที่ของแต่ละระดับ (หมู่บ้าน ตำบล อำเภอ จังหวัด) เป็นสถิติที่สะท้อนการดำเนินการของพื้นที่ตามนโยบายของรัฐบาล (Agenda based) และการแก้ไขปัญหาเชิงพื้นที่ (Area based) ซึ่งมีลักษณะเป็นข้อมูลเชิงลึก เป็นระบบ และมีความต้องการข้อมูลเพื่อการตัดสินใจเฉพาะ เพื่อตอบโจทย์การดำเนินนโยบายของรัฐบาลให้มีสถิติที่มีคุณภาพ

แผนพัฒนาสถิติระดับจังหวัดสกลนคร พ.ศ. 2566 – 2570 (ฉบับทบทวน ประจำปีงบประมาณ พ.ศ. 2567) ฉบับนี้ ได้มีการทบทวนยุทธศาสตร์และแผนที่เกี่ยวข้องกับการพัฒนาในระดับจังหวัด รายการสถิติทางการที่ตอบสนองการพัฒนาจังหวัด ตอบโจทย์ประเด็นสำคัญ (Pain point) ข้อมูลพื้นฐาน ข้อมูลเพื่อเปรียบเทียบการพัฒนาจังหวัด รวมทั้งแนวทางการพัฒนารายการสถิติทางการและแผนกำหนดความรับผิดชอบเพื่อให้จังหวัดทราบถึงสถานะความพร้อมเผยแพร่ของสถิติที่สำคัญ จำเป็น ที่สอดคล้องกับยุทธศาสตร์ชาติ 20 ปี แผนแม่บทภายใต้ยุทธศาสตร์ชาติ แผนการปฏิรูปประเทศ เป้าหมายการพัฒนาที่ยั่งยืน (Sustainable Development Goals: SDGs) แผนพัฒนาเศรษฐกิจและสังคมแห่งชาติ ฉบับที่ 13 (พ.ศ. 2566 – 2570) แผนพัฒนาภาค แผนพัฒนากลุ่มจังหวัด แผนพัฒนาจังหวัด (พ.ศ. 2566 – 2570) ที่เป็นปัจจุบัน และแผนพัฒนาอื่น ๆ ที่เกี่ยวข้องกับการพัฒนาจังหวัด เพื่อให้มั่นใจได้ว่า จังหวัดสกลนครจะมีสถิติที่สำคัญ จำเป็น และพอเพียงต่อการกำหนดนโยบาย วางแผน และติดตามผลในการพัฒนาจังหวัด รวมทั้งการใช้ประโยชน์จากสถิติร่วมกัน ในทุกภาคส่วน

การขับเคลื่อนแผนพัฒนาสถิติระดับจังหวัดสกลนคร พ.ศ. 2566 – 2570 (ฉบับทบทวนประจำปีงบประมาณ พ.ศ. 2567) สู่การปฏิบัติ เป็นการบริหารจัดการระบบสถิติในระดับพื้นที่ โดยมีสำนักงานสถิติจังหวัดทั้ง 76 จังหวัด ในฐานะเป็นหน่วยราชการบริหารส่วนภูมิภาค มีหน้าที่บริหารจัดการข้อมูลสถิติและสารสนเทศสถิติที่สำคัญ จำเป็น เพื่อสนับสนุนการพัฒนาในระดับพื้นที่ตามนโยบายของรัฐบาล และเป็นเลขานุการคณะกรรมการสถิติระดับจังหวัดซึ่งเป็นกลไกในการขับเคลื่อนให้จังหวัดมีสถิติที่มีคุณภาพ ตรงตามความต้องการของพื้นที่อย่างแท้จริง สามารถบูรณาการสถิติเพื่อตอบโจทย์การพัฒนาในทุกระดับ รวมทั้งเป็นการดำเนินการตามพระราชบัญญัติสถิติ พ.ศ. 2550 มาตรา 6 (1) กำหนดให้สำนักงานสถิติแห่งชาติมีหน้าที่ในการจัดทำแผนแม่บทเกี่ยวกับการดำเนินงานทางสถิติของรัฐ เสนอคณะรัฐมนตรีให้ความเห็นชอบ เพื่อให้การดำเนินงานด้านสถิติของประเทศมีความเป็นเอกภาพ ข้อมูลสถิติมีมาตรฐาน ลดความซ้ำซ้อนของการจัดทำสถิติ นำไปสู่การแลกเปลี่ยนข้อมูลระหว่างหน่วยงานภาครัฐและใช้ข้อมูลสถิติและสารสนเทศร่วมกัน และมาตรา 6 (7) กำหนดให้สำนักงานสถิติแห่งชาติบูรณาการข้อมูล จากหน่วยงานภาครัฐอื่น ๆ เพื่อจัดทำฐานข้อมูลสถิติและสารสนเทศของประเทศ เพื่อให้บรรลุวิสัยทัศน์ของแผนแม่บทระบบสถิติประเทศไทย ฉบับที่ 3

(พ.ศ. 2566 – 2570) ที่กำหนดไว้ว่า “ประเทศไทยมีระบบสถิติที่เชื่อถือได้ เพื่อพัฒนาสถิติทางการที่สร้างคุณค่าในการใช้ประโยชน์สู่ความยั่งยืน”

สารบัญ

	หน้า
คำนำ	ก
สารบัญ	ค
สารบัญภาพ	จ
สารบัญตาราง	ช
บทที่ 1 บทนำ	1
1.1 หลักการและเหตุผล	1
1.2 วัตถุประสงค์การจัดทำแผนพัฒนาสถิติระดับจังหวัด	4
1.3 แนวทางการจัดทำแผนพัฒนาสถิติระดับจังหวัด	4
1.4 คำอธิบายศัพท์	5
บทที่ 2 ยุทธศาสตร์และแผนที่เกี่ยวข้องกับการพัฒนาในระดับจังหวัด	9
2.1 การศึกษายุทธศาสตร์และแผนที่เกี่ยวข้องกับการพัฒนาในระดับจังหวัด	10
2.1.1 ยุทธศาสตร์ชาติ 20 ปี (พ.ศ. 2561 – 2580)	10
2.1.2 แผนแม่บทภายใต้ยุทธศาสตร์ชาติ	11
2.1.3 แผนการปฏิรูปประเทศ (ฉบับปรับปรุง)	12
2.1.4 แผนพัฒนาเศรษฐกิจและสังคมแห่งชาติ ฉบับที่ 13 (พ.ศ. 2566 – 2570)	13
2.1.5 การพัฒนาที่ยั่งยืน (Sustainable Development)	14
2.1.6 แผนพัฒนาภาคตะวันออกเฉียงเหนือ (พ.ศ. 2566 – 2570)	17
2.1.7 แผนพัฒนากลุ่มจังหวัดภาคตะวันออกเฉียงเหนือตอนบน 2 (สกลนคร นครพนม และ มุกดาหาร) ประจำปีงบประมาณ พ.ศ. 2566 – 2570	18
2.1.8 แผนพัฒนาจังหวัดสกลนคร พ.ศ. 2566 – 2570	19
2.2 การวิเคราะห์ประเด็นการพัฒนาจังหวัดภายใต้แผนพัฒนาจังหวัดที่เป็นปัจจุบัน ที่สอดคล้องกับยุทธศาสตร์และแผนที่เกี่ยวข้องกับการพัฒนาในระดับจังหวัด	20
2.3 การวิเคราะห์สถานการณ์ แนวโน้ม การพัฒนาในระดับจังหวัด	42
บทที่ 3 บัญชีสถิติทางการที่เกี่ยวข้องกับการพัฒนาในระดับจังหวัด	63
3.1 ข้อมูลพื้นฐานของจังหวัด	63
3.1.1 ข้อมูลพื้นฐานด้านเศรษฐกิจ	64
3.1.2 ข้อมูลพื้นฐานด้านสังคม	71
3.1.3 ข้อมูลพื้นฐานด้านทรัพยากรธรรมชาติและสิ่งแวดล้อม	80

สารบัญ (ต่อ)

	หน้า
3.2 บัญชีสถิติทางการตามประเด็นการพัฒนาจังหวัด	83
3.2.1 บัญชีสถิติทางการที่สอดคล้องตามประเด็นการพัฒนาที่ 1 การพัฒนาการเกษตรและ อุตสาหกรรมเกษตรตามหลักปรัชญาเศรษฐกิจพอเพียง	83
3.2.2 บัญชีสถิติทางการที่สอดคล้องตามประเด็นการพัฒนาที่ 2 การพัฒนาการค้า การลงทุน และการท่องเที่ยวด้านเศรษฐกิจ	98
3.1.3 บัญชีสถิติทางการที่สอดคล้องตามประเด็นการพัฒนาที่ 3 การพัฒนาทรัพยากรมนุษย์ เพื่อส่งเสริมคุณภาพชีวิตที่ดี	113
3.1.4 บัญชีสถิติทางการที่สอดคล้องตามประเด็นการพัฒนาที่ 4 การพัฒนา ทรัพยากรธรรมชาติและสิ่งแวดล้อมแบบบูรณาการอย่างสมดุลและยั่งยืน	122
บทที่ 4 สถานการณ์สถิติทางการ และแนวทางการพัฒนาสถิติทางการ/แผนกำหนดความรับผิดชอบ	140
4.1 สถานการณ์สถิติทางการ	140
4.2 แนวทางการพัฒนาสถิติทางการ	142
บทที่ 5 ปัญหา อุปสรรค ข้อเสนอแนะการพัฒนาสถิติทางการ	242
5.1 ปัญหา อุปสรรค	242
5.2 ข้อเสนอแนะการพัฒนาสถิติทางการ	243
ภาคผนวก	245
ภาคผนวก ก การวิเคราะห์ประเด็นการพัฒนาจังหวัดภายใต้แผนพัฒนาจังหวัดที่เป็นปัจจุบันที่ สอดคล้องกับยุทธศาสตร์และแผนที่เกี่ยวข้องกับการพัฒนาในระดับจังหวัด	246
ภาคผนวก ข ตัวชี้วัดการพัฒนาจังหวัด	249
ภาคผนวก ค คำอธิบายข้อมูล (Metadata)	252
คณะผู้จัดทำ	269

สารบัญภาพ

	หน้า
ภาพ 1 แนวคิดการพัฒนาสถิติทางการ	3
ภาพ 2 กรอบแนวคิดการวิเคราะห์ยุทธศาสตร์และแผนที่เกี่ยวข้องกับการพัฒนาในระดับจังหวัด	9
ภาพ 3 ยุทธศาสตร์ชาติ 6 ประเด็น และการแปลงยุทธศาสตร์สู่การปฏิบัติ	10
ภาพ 4 เป้าหมายการพัฒนาที่ยั่งยืน	15
ภาพ 5 การจัดกลุ่มเป้าหมายการพัฒนาที่ยั่งยืนตามปัจจัยที่เชื่อมโยงกันใน 5 มิติ	15
ภาพ 6 การเชื่อมโยงยุทธศาสตร์ระดับประเทศสู่แผนพัฒนาจังหวัดสกลนคร พ.ศ. 2566 – 2570 (ฉบับทบทวน ประจำปีงบประมาณ พ.ศ. 2567)	41
ภาพ 7 การเปรียบเทียบค่าดัชนีระหว่างจังหวัดในปี 2564	45
ภาพ 8 การเปรียบเทียบค่าดัชนีระหว่างปี 2563 และ 2564	46
ภาพ 9 การวิเคราะห์ลำดับความสำคัญของมิติการพัฒนาจังหวัด	47
ภาพ 10 ดัชนีการพัฒนากภาพรวมของจังหวัดสกลนครเทียบกับค่ากลางประเทศปี 2560 – 2564	47
ภาพ 11 ดัชนีด้านการพัฒนาคนของจังหวัดสกลนครเทียบกับค่ากลางประเทศปี 2560 – 2564	48
ภาพ 12 ดัชนีการพัฒนาด้านเศรษฐกิจและความมั่งคั่งของจังหวัดสกลนครเทียบกับค่ากลางประเทศ ปี 2560 – 2564	51
ภาพ 13 ดัชนีด้านพัฒนาด้านสิ่งแวดล้อมของจังหวัดสกลนครเทียบกับค่ากลางประเทศ ปี 2560 – 2564	54
ภาพ 14 ดัชนีการพัฒนาด้านสันติภาพและยุติธรรมของจังหวัดสกลนครเทียบกับค่ากลางประเทศปี 2560 – 2564	57
ภาพ 15 ดัชนีการพัฒนาด้านความเป็นหุ้นส่วนพัฒนาของจังหวัดสกลนครเทียบกับค่ากลางประเทศ ปี 2560 – 2564	59
ภาพ 16 ห่วงโซ่คุณค่า “การเกษตร”	85
ภาพ 17 ห่วงโซ่คุณค่า “การพัฒนาการเกษตรและอุตสาหกรรมการเกษตรตามหลักปรัชญาเศรษฐกิจ พอเพียง”	86
ภาพ 18 ห่วงโซ่คุณค่า “การท่องเที่ยว”	99
ภาพ 19 ห่วงโซ่คุณค่า “การพัฒนาการค้า การลงทุน และการท่องเที่ยว”	100
ภาพ 20 ห่วงโซ่คุณค่า “พื้นที่และเมืองน่าอยู่อัจฉริยะ”	115
ภาพ 21 ห่วงโซ่คุณค่า “การพัฒนาทรัพยากรมนุษย์เพื่อส่งเสริมคุณภาพชีวิตที่ดี”	116
ภาพ 22 ห่วงโซ่คุณค่า “การเติบโตอย่างยั่งยืน”	125

สารบัญภาพ (ต่อ)

		หน้า
ภาพ 23	ห่วงโซ่คุณค่า “การพัฒนาทรัพยากรธรรมชาติและสิ่งแวดล้อมแบบบูรณาการอย่างสมดุลและยั่งยืน”	126
ภาพ 24	จำนวนรายการสถิติทางการจำแนกตามบัญชีสถิติทางการและสถานะความพร้อมเผยแพร่ของข้อมูล	142
ภาพ 25	จำนวนรายการสถิติทางการจำแนกตามตามความเป็นเจ้าของและความพร้อมเผยแพร่ของข้อมูล”	143
ภาพ ก1	การวิเคราะห์ประเด็นการพัฒนาจังหวัด ภายใต้แผนพัฒนาจังหวัดที่เป็นปัจจุบันที่สอดคล้องกับยุทธศาสตร์และแผนที่เกี่ยวข้องกับการพัฒนาในระดับจังหวัด	248
ภาพ ก2	แผนที่ยุทธศาสตร์จังหวัดสกลนคร	249
ภาพ ข1	ดัชนีการพัฒนาระดับจังหวัดสกลนคร	251
ภาพ ข2	ค่าตัวชี้วัดการพัฒนาจังหวัดสกลนคร	252

สารบัญตาราง

		หน้า
ตาราง 1	การวิเคราะห์ประเด็นการพัฒนาจังหวัดภายใต้แผนพัฒนาจังหวัดที่เป็นปัจจุบันที่สอดคล้องกับยุทธศาสตร์ชาติ (พ.ศ. 2561 – 2580)	20
ตาราง 2	การวิเคราะห์ประเด็นการพัฒนาจังหวัดภายใต้แผนพัฒนาจังหวัดที่เป็นปัจจุบันที่สอดคล้องกับประเด็นยุทธศาสตร์ตามแผนพัฒนาเศรษฐกิจและสังคมแห่งชาติ ฉบับที่ 13	20
ตาราง 3	ความสอดคล้องระหว่างตัวชี้วัดตามแผนพัฒนาจังหวัดสกลนคร (พ.ศ. 2566-2570) และตัวชี้วัดตามแผนพัฒนาเศรษฐกิจและสังคมแห่งชาติ ฉบับที่ 13	21
ตาราง 4	การวิเคราะห์ประเด็นการพัฒนาจังหวัดภายใต้แผนพัฒนาจังหวัดที่เป็นปัจจุบันที่สอดคล้องกับประเทศไทย 4.0	34
ตาราง 5	การวิเคราะห์ประเด็นการพัฒนาจังหวัดภายใต้แผนพัฒนาจังหวัดที่เป็นปัจจุบันที่สอดคล้องกับSDGs	34
ตาราง 6	การวิเคราะห์ประเด็นการพัฒนาจังหวัดภายใต้แผนพัฒนาจังหวัดที่เป็นปัจจุบันที่สอดคล้องกับนโยบายรัฐบาล	35
ตาราง 7	การวิเคราะห์ประเด็นการพัฒนาจังหวัดภายใต้แผนพัฒนาจังหวัดที่เป็นปัจจุบันที่สอดคล้องกับนโยบายคณะกรรมการบริหารงานจังหวัดและกลุ่มจังหวัดแบบบูรณาการ (ก.น.จ.)	35
ตาราง 8	การเปรียบเทียบค่าดัชนีระหว่างจังหวัดในปี 2564	39
ตาราง 9	การเปรียบเทียบค่าดัชนีระหว่างปี 2563 – 2564	40
ตาราง 10	ตัวชี้วัดที่ต้องพัฒนาและตัวชี้วัดที่มีการพัฒนาที่ดีของดัชนีด้านการพัฒนาคน	43
ตาราง 11	ตัวชี้วัดที่ต้องพัฒนาและตัวชี้วัดที่มีการพัฒนาที่ดีของดัชนีด้านเศรษฐกิจและความมั่งคั่ง	45
ตาราง 12	ตัวชี้วัดที่ต้องพัฒนาและตัวชี้วัดที่มีการพัฒนาที่ดีของดัชนีด้านพัฒนาด้านสิ่งแวดล้อม	47
ตาราง 13	ตัวชี้วัดที่ต้องพัฒนาและตัวชี้วัดที่มีการพัฒนาที่ดีของดัชนีด้านสันติภาพและยุติธรรม	49
ตาราง 14	ตัวชี้วัดที่ต้องพัฒนาและตัวชี้วัดที่มีการพัฒนาที่ดีของดัชนีด้านความเป็นหุ้นส่วนพัฒนา	51
ตาราง 15	ลำดับความสำคัญของตัวชี้วัดการพัฒนาจังหวัดสกลนคร	52
ตาราง 16	ผังรายการข้อมูลสถิติด้านการเกษตร	55
ตาราง 17	ผังรายการข้อมูลสถิติด้านสังคม	61
ตาราง 18	ผังรายการข้อมูลสถิติด้านทรัพยากรธรรมชาติและสิ่งแวดล้อม	69
ตาราง 19	บัญชีสถิติทางการ “การพัฒนาการเกษตรและอุตสาหกรรมเกษตรตามหลักปรัชญาเศรษฐกิจพอเพียง”	76
ตาราง 20	บัญชีสถิติทางการ “การท่องเที่ยวบัญชีสถิติทางการ “การพัฒนาการค้า การลงทุน และการท่องเที่ยว”	88

สารบัญตาราง (ต่อ)

	หน้า
ตาราง 21	บัญชีสถิติทางการ “การพัฒนาทรัพยากรมนุษย์เพื่อส่งเสริมคุณภาพชีวิตที่ดี” 101
ตาราง 22	บัญชีสถิติทางการ “การพัฒนาทรัพยากรธรรมชาติและสิ่งแวดล้อมแบบบูรณาการอย่างสมดุลและยั่งยืน” 110
ตาราง 23	จำนวนรายการสถิติทางการ จำแนกตามชุดข้อมูล ความพร้อมเผยแพร่ของข้อมูล และความเป็นเจ้าของข้อมูล 124
ตาราง 24	รายการสถิติทางการที่หน่วยงานในจังหวัดเป็นเจ้าของข้อมูล จำแนกตามความพร้อมเผยแพร่ของข้อมูล 125
ตาราง 25	แนวทางการพัฒนาบัญชีสถิติทางการที่ความพร้อมเผยแพร่ของข้อมูลเป็น Tier 1 ที่หน่วยงานในจังหวัดเป็นเจ้าของข้อมูล 145
ตาราง 26	แนวทางการพัฒนาบัญชีสถิติทางการที่ความพร้อมเผยแพร่ของข้อมูลเป็น Tier 2 (มีหน่วยงานรับผิดชอบ) ที่หน่วยงานในจังหวัดเป็นเจ้าของข้อมูล 193
ตาราง ค1	ความสัมพันธ์ระหว่างชื่อชุดข้อมูลกับรายการสถิติทางการที่จังหวัดเป็นเจ้าของ 218

บทนำ

1.1 หลักการและเหตุผล

“สถิติ” เป็นวัตถุดิบสำคัญในการกำหนดนโยบาย การวางแผน การตัดสินใจในเรื่องต่าง ๆ ได้อย่างมีเหตุผล ชัดเจน มีหลักฐานเชิงประจักษ์ (Evidence-Based) รวมทั้งการขับเคลื่อนการดำเนินงาน การติดตาม และการประเมินผลตามแผนที่กำหนดไว้ในทุกระดับ ดังนั้น ในการขับเคลื่อนการพัฒนาประเทศ รัฐบาลจำเป็นต้องมีข้อมูลต่าง ๆ เพื่อใช้ในการกำหนดยุทธศาสตร์ วางแผน และติดตามความก้าวหน้าการดำเนินงานตามนโยบายต่าง ๆ

ด้วยการพัฒนาด้านเทคโนโลยีดิจิทัลที่ส่งผลกระทบต่อการเปลี่ยนแปลงทั้งด้านเศรษฐกิจและสังคมของประเทศ ทำให้มีข้อมูลและสถิติจำนวนมากเกิดขึ้นจากระบบทะเบียนและการใช้ชีวิตประจำวัน และถือเป็นโอกาสสำคัญที่จะนำเอาข้อมูลและสถิติเหล่านั้นมาใช้ให้เกิดประโยชน์ต่อการพัฒนาประเทศ อีกทั้งประเทศไทยเป็นระบบสถิติแบบกระจายงาน (Decentralized statistical system) กล่าวคือ หน่วยงานภาครัฐต่างมีระบบจัดเก็บข้อมูลทั้งที่ได้จากการบริหารงาน งานทะเบียน และจากความต้องการเฉพาะของหน่วยงาน เพื่อประมวลเป็นสถิติและสารสนเทศตามความต้องการของหน่วยงานเป็นหลัก ซึ่งการดำเนินงานดังกล่าวมีข้อดีคือทำให้หน่วยงานมีข้อมูลเพื่อใช้ในการตัดสินใจตามภารกิจของหน่วยงานได้ตรงความต้องการ สะดวก และรวดเร็ว แต่ในขณะเดียวกัน การกำหนดนโยบายหรือทิศทางการพัฒนาประเทศควรพัฒนาบนพื้นฐานที่เห็นภาพรวมของทุกมิติที่เกี่ยวข้องไม่อาจพิจารณาแยกส่วนระหว่างด้านเศรษฐกิจ สังคม ทรัพยากรธรรมชาติและสิ่งแวดล้อม จึงจำเป็นต้องมีข้อมูลและสถิติที่บูรณาการกันเพื่อสะท้อนให้ผู้กำหนดนโยบายเห็นภาพรวมผ่านเป้าหมาย เป้าประสงค์ และตัวชี้วัดอย่างแท้จริง

ดังนั้น การที่สังคมไทยจะมีสถิติเพื่อสนับสนุนการวางแผนการพัฒนาประเทศ จำเป็นต้องมีการพัฒนาระบบสถิติของประเทศไทยซึ่งได้ใช้กรอบแนวคิด “Demand-Driven” ที่ต้องการผลิตสถิติทางการให้มีคุณภาพบนพื้นฐานของความต้องการใช้สถิติอย่างแท้จริง นั่นคือ มีสถิติที่ใช้ในการจัดทำตัวชี้วัดเพื่อติดตามผลการพัฒนาประเทศ ทั้งด้านเศรษฐกิจ สังคม และทรัพยากรธรรมชาติและสิ่งแวดล้อม และบริหารจัดการระบบสถิติของประเทศเพื่อให้ประเทศมีระบบสถิติที่เชื่อถือได้ มีสถิติทางการที่มีคุณภาพ กล่าวคือมีคุณลักษณะ “ความเหมาะสมต่อการใช้งาน (Fitness for Use)” ซึ่งเกี่ยวข้องกับหลายมิติ เช่น ความตรงกับความต้องการของผู้ใช้ ความถูกต้องแม่นยำ ความทันเวลา การเข้าถึงได้ง่าย และการเปรียบเทียบกันได้ รวมถึงสามารถสนับสนุนการพัฒนาประเทศอย่างยั่งยืนตามที่กำหนดไว้ในยุทธศาสตร์ชาติ แผนพัฒนาเศรษฐกิจและสังคมแห่งชาติ ฉบับที่ 13 ที่มุ่งหมายในการเร่งเพิ่มศักยภาพของประเทศ เพื่อรับมือกับความเสี่ยงที่อาจส่งผลกระทบที่รุนแรงและ

เสริมสร้างความสามารถในการสร้างสรรค์ประโยชน์จากโอกาสที่เกิดขึ้นได้อย่างเหมาะสมและทัน่วงทีตามวัตถุประสงค์ที่กำหนดไว้คือ พลิกโฉมประเทศสู่ “สังคมก้าวหน้า เศรษฐกิจสร้างมูลค่าอย่างยั่งยืน”¹

สำนักงานสถิติแห่งชาติได้จัดทำแผนแม่บทระบบสถิติประเทศไทยขึ้นตามพระราชบัญญัติสถิติ พ.ศ. 2550 เพื่อเป็นกรอบการพัฒนากระบวนสถิติของประเทศร่วมกับหน่วยงานต่าง ๆ ให้สามารถผลิตสถิติที่มีความถูกต้องตามหลักวิชาการและสอดคล้องกับมาตรฐานสากล สามารถใช้ข้อมูลและสถิติร่วมกันได้ โดยมีแผนแม่บทระบบสถิติประเทศไทยฉบับที่ 1 (พ.ศ. 2554 – 2558) แผนแม่บทระบบสถิติประเทศไทย ฉบับที่ 2 (พ.ศ. 2559 – 2565) และแผนแม่บทระบบสถิติประเทศไทย ฉบับที่ 3 (พ.ศ. 2566 – 2570) โดยแปลงแผนแม่บทระบบสถิติประเทศไทยไปสู่การปฏิบัติให้เป็นไปอย่างมีประสิทธิภาพ และเกิดผลสัมฤทธิ์อย่างเป็นรูปธรรม สอดรับกับรัฐธรรมนูญแห่งราชอาณาจักรไทย พ.ศ. 2560 มาตรา 258 ข(2) “ให้มีการบูรณาการฐานข้อมูลของหน่วยงานของรัฐทุกหน่วยงานเข้าด้วยกัน เพื่อให้เป็นระบบข้อมูลเพื่อการบริหารราชการแผ่นดินและการบริการประชาชน” ทั้งในระดับภารกิจ (กระทรวง กรม) และระดับพื้นที่ (จังหวัด)

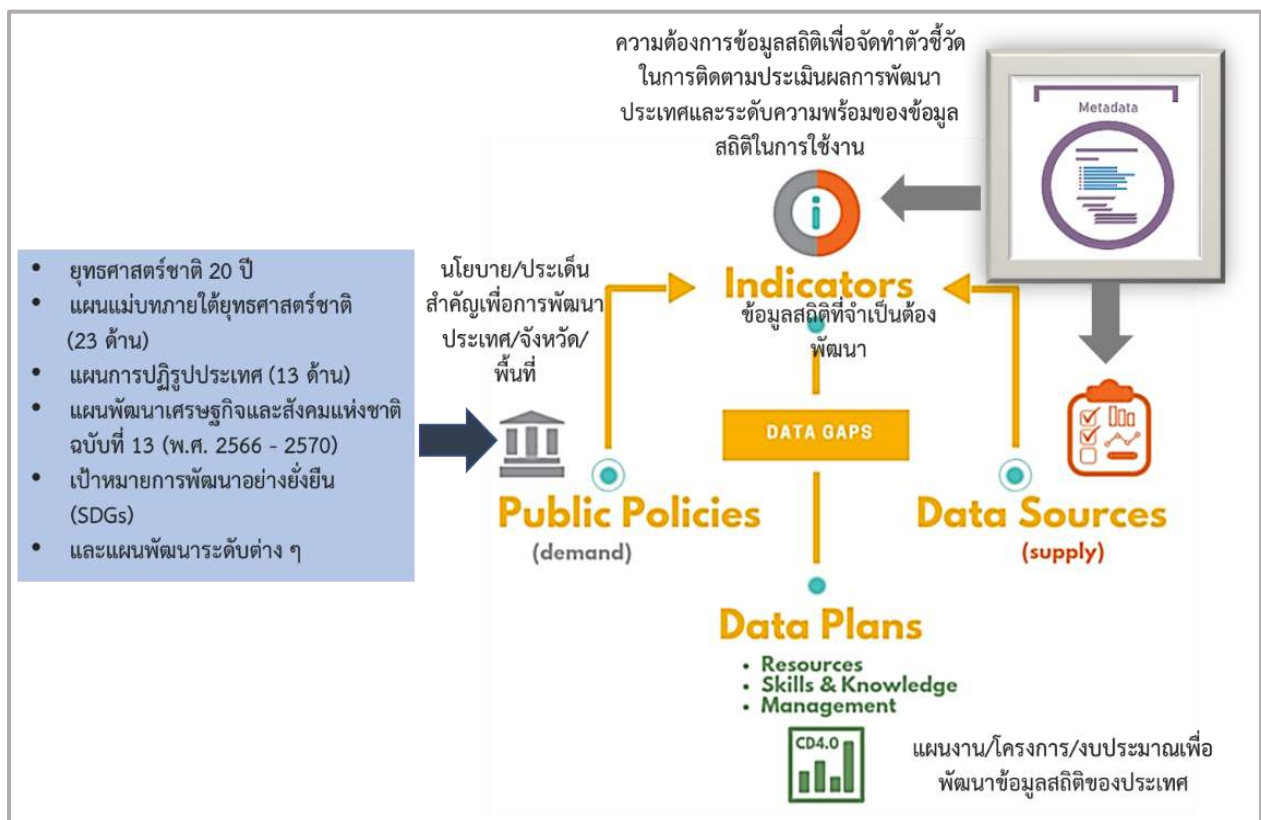
ทั้งนี้ การดำเนินการภายใต้แผนแม่บทระบบสถิติประเทศไทย ฉบับที่ 3 (พ.ศ. 2566 – 2570) ต้องอาศัยการบูรณาการร่วมกับภาคีเครือข่ายในทุกภาคส่วนที่เกี่ยวข้องตั้งแต่ต้นทางในการกำหนดทิศทาง และยุทธศาสตร์ที่สอดคล้องกับบริบทและสถานการณ์ของประเทศ สำหรับการขับเคลื่อนการดำเนินการในระดับพื้นที่ สำนักงานสถิติจังหวัดในฐานะฝ่ายเลขานุการคณะกรรมการสถิติระดับจังหวัดได้มีการพัฒนาข้อมูลสถิติและสารสนเทศระดับพื้นที่ร่วมกับหน่วยงานที่เกี่ยวข้องในระดับพื้นที่ ผ่านกลไกของคณะกรรมการสถิติระดับจังหวัด คณะทำงานสถิติระดับจังหวัด โดยได้มีการจัดทำแผนพัฒนาสถิติระดับจังหวัดขึ้นเป็นครั้งแรกในปี พ.ศ. 2557 ผลลัพธ์ที่ได้ คือ ชุดข้อมูลที่ตอบโจทย์ยุทธศาสตร์จังหวัด ผลิตภัณฑ์ที่มีศักยภาพ (Product champion) ประเด็นปัญหาสำคัญ (Critical issue) และแผนพัฒนาสถิติระดับจังหวัด ซึ่งเป็นกรอบแนวทางการดำเนินงานเพื่อการพัฒนาการจัดเก็บข้อมูลสถิติที่สำคัญและจำเป็นต่อการบริหารงานยุทธศาสตร์จังหวัด โดยมีแผนพัฒนาจังหวัดและแผนปฏิบัติราชการประจำปี เป็นกลไกในการเชื่อมโยงความต้องการข้อมูลกับแนวทางการพัฒนาข้อมูลสถิติระดับจังหวัด เพื่อให้ได้สถิติทางการ (Official Statistics: OS) ระดับจังหวัด คือ รายการข้อมูลสถิติที่สำคัญและจำเป็นที่ใช้สนับสนุนการตัดสินใจ ที่ได้มาจากระบบการจัดทำแผนพัฒนาจังหวัด และแผนปฏิบัติราชการประจำปี ที่นำไปสู่การจัดสรรงบประมาณในแผนงานและโครงการประจำปีของจังหวัด ประกอบด้วย ปัจจัยสู่ความสำเร็จ (Critical Success Factor: CSF) ตัวชี้วัด (Key Performance Indicator: KPI) และข้อมูลพื้นฐานที่สำคัญ (Baseline data) รวมทั้งคำอธิบายข้อมูลสถิติทางการ (Official Statistics Metadata) ซึ่งเป็นการอธิบายข้อมูลที่ส่วนราชการดำเนินการจัดเก็บข้อมูลดังกล่าว ทั้งนี้ การขับเคลื่อนจัดทำแผนพัฒนาสถิติระดับจังหวัด (พ.ศ. 2566 – 2570) ได้ดำเนินการผ่านกลไกคณะกรรมการสถิติระดับจังหวัด เพื่อสร้างการมีส่วนร่วม โดยยึดหลักแนวคิด “Demand-Driven” ที่ต้องการผลิตสถิติทางการที่มีคุณภาพบนพื้นฐานของความต้องการใช้สถิติอย่างแท้จริงที่สอดคล้องกับนโยบายสำคัญของประเทศ ได้แก่

- ยุทธศาสตร์ชาติ 20 ปี (พ.ศ. 2561 – 2580)
- แผนแม่บทภายใต้ยุทธศาสตร์ชาติ (23 ประเด็น)
- แผนการปฏิรูปประเทศ

¹สำนักงานสภาพัฒนาการเศรษฐกิจและสังคมแห่งชาติ, (2565), แผนพัฒนาเศรษฐกิจและสังคมแห่งชาติ ฉบับที่ 13

- แผนพัฒนาเศรษฐกิจและสังคมแห่งชาติ ฉบับที่ 13 (พ.ศ. 2566 – 2570)
- เป้าหมายการพัฒนาที่ยั่งยืนที่เชื่อมโยงกับกรอบการจัดทำแผนพัฒนาเศรษฐกิจและสังคมแห่งชาติ ฉบับที่ 13 (พ.ศ. 2566 – 2570)
- แผนยุทธศาสตร์และแผนพัฒนาระดับต่าง ๆ ในประเด็นที่เกี่ยวข้องกับยุทธศาสตร์การพัฒนาจังหวัด
- แผนพัฒนาจังหวัด พ.ศ. 2566 – 2570²

เพื่อให้ได้รายการข้อมูลสถิติที่ใช้ในการจัดทำตัวชี้วัดในการติดตามผลการพัฒนาประเทศในแต่ละระดับ โดยเฉพาะในระดับพื้นที่ ซึ่งต้องตรวจสอบสถานะรายการข้อมูลสำคัญที่ภาครัฐมีอยู่ (Data supply) ว่ามีหน่วยงานเจ้าของข้อมูลหรือไม่ (หากเป็นข้อมูลที่เจ้าของข้อมูลเป็นหน่วยงานส่วนราชการส่วนกลาง สำนักงานสถิติแห่งชาติจะทำหน้าที่ประสานต่อไป) ถ้ารายการข้อมูลสถิติมีหน่วยงานเจ้าของข้อมูลแล้ว หน่วยงานเจ้าของข้อมูลจำเป็นต้องจัดทำคำอธิบายข้อมูลหรือเมตาดาตา (Metadata) เพื่อลงทะเบียนเข้าสู่ระบบบัญชีข้อมูลภาครัฐ (Government Data Catalog: GD Catalog) เพื่อให้บริการและให้แน่ใจว่ามีข้อมูลสถิติที่สามารถใช้ในการประเมินและติดตามผลตัวชี้วัดการพัฒนาประเทศในแต่ละระดับได้ ดังภาพ 1



ภาพ 1 แนวคิดการพัฒนาสถิติทางการ

² มติคณะกรรมการบูรณาการนโยบายภาค (ก.บ.ภ.) ครั้งที่ 2/2564 เมื่อวันที่ 14 กรกฎาคม 2564 ให้จังหวัดและกลุ่มจังหวัดดำเนินการจัดทำแผนพัฒนาจังหวัด และแผนพัฒนากลุ่มจังหวัด พ.ศ. 2566 – 2570 เพื่อให้แผนทันสถานการณ์ และใช้เป็นกรอบและทิศทางในการจัดทำแผนปฏิบัติราชการประจำปีของจังหวัดและกลุ่มจังหวัด ประจำปีงบประมาณ พ.ศ. 2566 – 2570

แต่หากมีความจำเป็นต้องมีข้อมูลใดแต่พบว่ายังไม่มีหน่วยงานดำเนินการจัดทำข้อมูล คณะกรรมการสถิติระดับจังหวัดจะพิจารณาหมายหน่วยงานจัดทำข้อมูล ซึ่งกระบวนการดังกล่าวจะนำไปสู่การพัฒนาการจัดทำข้อมูลสถิติทางการในระดับพื้นที่ให้มีข้อมูลที่เพียงพอและตอบโจทย์ความต้องการใช้งานจริงตามความต้องการของผู้ใช้งานได้ รวมทั้งมีข้อมูลสำหรับการติดตามและประเมินผลการพัฒนาระดับพื้นที่อย่างถูกต้องและมีธรรมาภิบาล ดังนั้นคณะกรรมการสถิติระดับจังหวัดจึงได้จัดทำแผนพัฒนาสถิติระดับจังหวัดสกลนครฉบับนี้ขึ้น เพื่อเป็นเครื่องมือสำคัญในการกำหนดกรอบแนวทางการดำเนินงานเพื่อการพัฒนาการจัดทำข้อมูลสถิติที่สำคัญและจำเป็นต่อการบริหารงานของจังหวัด

1.2 วัตถุประสงค์การจัดทำแผนพัฒนาสถิติระดับจังหวัด

- 1.2.1 เพื่อศึกษาและวิเคราะห์นโยบายและยุทธศาสตร์ตามยุทธศาสตร์ชาติ 20 ปี (พ.ศ. 2561 – 2580) แผนแม่บทภายใต้ยุทธศาสตร์ชาติ (23 ประเด็น) แผนการปฏิรูปประเทศ แผนพัฒนาเศรษฐกิจและสังคมแห่งชาติ ฉบับที่ 13 (พ.ศ. 2566 – 2570) เป้าหมายการพัฒนาที่ยั่งยืน กรอบแผนพัฒนาภาค (พ.ศ. 2566 – 2570) และแผนพัฒนากลุ่มจังหวัด (พ.ศ. 2566 – 2570) ที่สอดคล้องกับแผนพัฒนาจังหวัด (พ.ศ. 2566 – 2570) หรือนโยบายของผู้บริหารในจังหวัด
- 1.2.2 เพื่อจัดทำรายการข้อมูลสถิติทางการที่เกี่ยวข้องกับการพัฒนาในระดับจังหวัดที่สอดคล้องกับแผนยุทธศาสตร์และแผนพัฒนาระดับต่าง ๆ พร้อมทั้งกำหนดหน่วยงานที่มีหน้าที่รับผิดชอบในการจัดทำข้อมูลที่ยังไม่มีหน่วยงานใดดำเนินการ และเชื่อมโยง/บูรณาการข้อมูลในระดับพื้นที่
- 1.2.3 เพื่อสร้างวัฒนธรรมการใช้ข้อมูลสถิติ สนับสนุนการตัดสินใจในระดับพื้นที่ ตลอดจนสร้างโอกาสการเข้าถึงข้อมูลในระดับพื้นที่ของประชาชน
- 1.2.4 เพื่อสร้างเครือข่าย การมีส่วนร่วมของหน่วยงานในระดับพื้นที่ในการผลิตข้อมูลทางสถิติ และการประยุกต์ใช้ข้อมูลเพื่อการตัดสินใจอย่างมีประสิทธิภาพ
- 1.2.5 เพื่อพัฒนาบุคลากรด้านสถิติของหน่วยงานที่เกี่ยวข้อง ให้ความเป็นมืออาชีพด้านข้อมูลสถิติ และสารสนเทศที่สนับสนุนการพัฒนาในระดับพื้นที่

1.3 แนวทางการจัดทำแผนพัฒนาสถิติระดับจังหวัด

- 1.3.1 ศึกษายุทธศาสตร์ชาติ 20 ปี (พ.ศ. 2561 – 2580) แผนแม่บทภายใต้ยุทธศาสตร์ชาติ (23 ประเด็น) แผนการปฏิรูปประเทศ และ แผนพัฒนาเศรษฐกิจและสังคมแห่งชาติ ฉบับที่ 13 (พ.ศ. 2566 – 2570) เป้าหมายการพัฒนาที่ยั่งยืน กรอบแผนพัฒนาภาค (พ.ศ. 2566 – 2570) แผนพัฒนากลุ่มจังหวัด (พ.ศ. 2566 – 2570) แผนพัฒนาจังหวัด (พ.ศ. 2566 – 2570) หรือนโยบายของผู้บริหารในจังหวัด
- 1.3.2 วิเคราะห์ความสอดคล้องเชื่อมโยงระหว่างประเด็นการพัฒนาจังหวัด ตัวชี้วัดการพัฒนาฯ กับแผนยุทธศาสตร์และแผนพัฒนาระดับต่าง ๆ โดยมีการประชุมหารือร่วมกับสำนักงานจังหวัด และหน่วยงานที่เกี่ยวข้อง

- 1.3.3 วิเคราะห์ห่วงโซ่คุณค่าจากแผนแม่บทภายใต้ยุทธศาสตร์ชาติ (23 ประเด็น) ซึ่งใช้เป็นกรอบในการจัดทำห่วงโซ่คุณค่าที่สอดคล้องกับแผนพัฒนาจังหวัด โดยมีการประชุมหารือร่วมกับสำนักงานจังหวัดและหน่วยงานที่เกี่ยวข้อง
- 1.3.4 ทบทวนรายการสถิติทางการ 21 สาขา³ รายการข้อมูลสถิติทางการในระดับพื้นที่ และสรุปรวบรวมรายการข้อมูลสถิติทางการของแต่ละห่วงโซ่คุณค่าที่เกี่ยวข้องกับการพัฒนาในระดับจังหวัด เพื่อจัดทำเป็นร่างบัญชีสถิติทางการ
- 1.3.5 จัดทำบัญชีสถิติทางการ ที่แสดงชื่อตัวชี้วัด รายการสถิติทางการ สถานะความพร้อมเผยแพร่หน่วยงานเจ้าของข้อมูล และระดับหน่วยงานเจ้าของข้อมูล ทั้งนี้สถิติทางการบางรายการในบัญชีสถิติทางการอาจจะยังไม่มีการผลิต หรือขาดหน่วยงานที่รับผิดชอบในปัจจุบัน ซึ่งจะต้องได้รับการพิจารณาเป็นส่วนหนึ่งของยุทธศาสตร์การพัฒนาในลำดับต่อไป
- 1.3.6 สรุปข้อเสนอแนะการพัฒนาการจัดเก็บข้อมูลและเสนอแผนการพัฒนาในอนาคต

1.4 คำอธิบายศัพท์

- 1.4.1 ห่วงโซ่คุณค่าภายใต้แผนแม่บทภายใต้ยุทธศาสตร์ชาติ (23 ประเด็น)⁴ เป็นองค์ประกอบ (อาจรวมถึงกิจกรรมและกระบวนการต่าง ๆ) ที่มีความสอดคล้องและสัมพันธ์กันเป็นระบบภายใต้แผนแม่บทย่อย ตั้งแต่จุดเริ่มต้นของกระบวนการดำเนินงาน (ต้นทาง) จนกระทั่งสิ้นสุดกระบวนการดำเนินงาน (ปลายทาง) ที่ส่งผลต่อการบรรลุเป้าหมายแผนแม่บทย่อยนั้น ๆ ได้ตามที่กำหนด โดยทางสำนักงานสภาพัฒนาการเศรษฐกิจและสังคมแห่งชาติได้จัดทำ 140 Final Value Chains เพื่อใช้ประกอบการจัดทำโครงการสำคัญต่าง ๆ
- 1.4.2 ห่วงโซ่คุณค่าทั่วไป (Generic Value Chain: GVC)⁵ เป็นห่วงโซ่คุณค่ารูปแบบกลางที่ได้จากการทบทวนประเด็นยุทธศาสตร์การพัฒนาภาพรวมของจังหวัด (กรอบการดำเนินงานปี 2557) สามารถแบ่งแนวทางการพัฒนาเป็น 3 ด้าน คือ เศรษฐกิจ สังคม และทรัพยากร ธรรมชาติและสิ่งแวดล้อม ซึ่งประเด็นในแต่ละด้านจะมีประเด็นย่อยรวม 18 เรื่อง ในแต่ละเรื่องจะมีการจัดทำห่วงโซ่คุณค่าแสดงกิจกรรมหลัก (Primary activities) และกิจกรรมสนับสนุน (Support activities) โดยกิจกรรมทุกประเภทมีส่วนในการช่วยเพิ่มคุณค่าให้กับสินค้าหรือบริการ หรือลด

³ สถิติทางการ 21 สาขา ประกอบด้วย ด้านสังคม 9 สาขา ได้แก่ 1) ประชากรศาสตร์ ประชากรและเคหะ 2) แรงงาน 3) การศึกษา 4) ศาสนา ศิลปะ และวัฒนธรรม 5) สุขภาพ 6) สวัสดิการสังคม 7) หญิงและชาย 8) รายได้และรายจ่ายของครัวเรือน 9) ยุติธรรมความมั่นคงการเมือง และการปกครอง ด้านเศรษฐกิจ 11 สาขา ได้แก่ 10) บัญชีประชาชาติ 11) เกษตร และประมง 12) อุตสาหกรรม 13) พลังงาน 14) การค้าและราคา 15) ขนส่ง และโลจิสติกส์ 16) เทคโนโลยีสารสนเทศและการสื่อสาร 17) การท่องเที่ยวและการกีฬา 18) การเงิน การธนาคาร และประกันภัย 19) การคลัง 20) วิทยาศาสตร์ เทคโนโลยีและนวัตกรรม ด้านทรัพยากรธรรมชาติและสิ่งแวดล้อม 21) ทรัพยากรธรรมชาติและสิ่งแวดล้อม

⁴ การประชุมเชิงปฏิบัติการจัดทำโครงการสำคัญ ประจำปีงบประมาณ 2565 เอกสารประกอบการบรรยาย: การวิเคราะห์และประมวลผลห่วงโซ่คุณค่า (Value Chain) ที่ส่งผลต่อการบรรลุเป้าหมายแผนแม่บทย่อย Workshop2 วันที่ 9 กรกฎาคม 63

⁵ ผลจากการจัดทำโครงการพัฒนาข้อมูลสถิติและสารสนเทศระดับพื้นที่ 76 จังหวัด และ 18 กลุ่มจังหวัด พ.ศ. 2557

แก้ไข ป้องกันปัญหาให้กับประเด็นปัญหาสำคัญที่เลือก โดยแต่ละกิจกรรมในแต่ละข้อต่อของห่วงโซ่คุณค่า (Value Chain: VC) จะแสดงให้เห็นถึงคุณค่า หรือประโยชน์ให้กับการพัฒนาพื้นที่

- 1.4.3 ห่วงโซ่คุณค่าที่สอดคล้องกับแผนพัฒนาจังหวัด เป็นห่วงโซ่คุณค่าของจังหวัดในแต่ละประเด็นการพัฒนาภายใต้แผนพัฒนาจังหวัด โดยใช้ห่วงโซ่คุณค่าภายใต้แผนแม่บทภายใต้ยุทธศาสตร์ชาติ (23 ประเด็น) 140 Final Value Chains และห่วงโซ่คุณค่าทั่วไป เป็นกรอบในการจัดทำเพื่อให้ได้ห่วงโซ่คุณค่าตามประเด็นการพัฒนาจังหวัดที่ประกอบด้วยกิจกรรมหลักและกิจกรรมสนับสนุนที่มีความสอดคล้องและสัมพันธ์กันเป็นระบบ ตั้งแต่จุดเริ่มต้นของกระบวนการการดำเนินงาน (ต้นทาง) ไปจนกระทั่งสิ้นสุดกระบวนการการดำเนินงาน (ปลายทาง) ที่ส่งผลต่อการบรรลุเป้าหมายประเด็นการพัฒนาจังหวัดได้ตามที่กำหนด
- 1.4.4 แผนพัฒนาสถิติระดับจังหวัด⁶ เป็นเครื่องมือสำคัญในการกำหนดกรอบแนวทางการดำเนินงานเพื่อการพัฒนาการจัดเก็บข้อมูลสถิติที่สำคัญและจำเป็นต่อการบริหารงานยุทธศาสตร์จังหวัดในระยะสั้น 1 ปี และระยะกลาง 4 ปี เพื่อให้เชื่อมโยงกับการจัดทำแผนพัฒนาจังหวัดและสอดคล้องกับแผนยุทธศาสตร์และแผนพัฒนาระดับต่าง ๆ ซึ่งจะกำหนดกิจกรรมต่าง ๆ เพื่อพัฒนาคุณภาพสถิติทางการว่ามีรายการใดบ้าง จะพัฒนาอย่างไร หน่วยงานใดเป็นผู้รับผิดชอบ พร้อมทั้งระบุระยะเวลาที่ต้องดำเนินการด้วย
- 1.4.5 สถิติทางการ (Official Statistics: OS)⁷ หมายถึง ข้อความหรือตัวเลขที่เป็นตัวแทนแสดงถึงคุณลักษณะของสิ่งต่าง ๆ ในประเทศ ที่ประมวลตามความเป็นจริงจากข้อมูลที่เก็บรวบรวมได้ตามหลักวิชาการทางสถิติ และเป็นสถิติที่มีความสำคัญต่อการใช้ในการกำหนดนโยบายเพื่อการพัฒนาประเทศ
- 1.4.6 บัญชีสถิติทางการ หมายถึง เอกสารแสดงบรรดารายการสถิติทางการ เพื่อจัดทำแผนกำหนดความรับผิดชอบในการดำเนินงานทางสถิติตามแผนแม่บท
- 1.4.7 บัญชีสถิติทางการจังหวัด (จังหวัดสกลนคร) หมายถึง บัญชีสถิติทางการที่สามารถตอบสถานการณ์ ประเด็นการพัฒนาจังหวัด และสภาพปัญหาในระดับพื้นที่ ซึ่งราชการส่วนภูมิภาคหรือคณะผู้บริหารจังหวัดมีความจำเป็นต้องใช้ในการวางแผนระดับนโยบายจังหวัด ทั้งแผนปฏิบัติงานและการจัดสรรงบประมาณในแผนงานและโครงการ
- 1.4.8 รายการสถิติทางการ หมายถึง ข้อความหรือตัวเลข ที่เป็นตัวแทนแสดงถึงคุณลักษณะของสิ่งต่าง ๆ ในประเทศ ที่ประมวลตามความเป็นจริงจากข้อมูลที่เก็บรวบรวมได้ตามหลักวิชาการทางสถิติ และเป็นสถิติที่มีความสำคัญต่อการใช้ในการกำหนดนโยบายเพื่อการพัฒนาจังหวัดที่รวบรวมไว้เป็นบัญชีสถิติทางการตามแผนพัฒนาสถิติระดับจังหวัด

⁶ ผลจากการจัดทำโครงการพัฒนาข้อมูลสถิติและสารสนเทศระดับพื้นที่ 76 จังหวัด และ 18 กลุ่มจังหวัด พ.ศ. 2557

⁷ แผนแม่บทระบบสถิติประเทศไทย พ.ศ. 2554 – 2558 หน้า 6

1.4.9 คำอธิบายข้อมูลหรือเมทาดาทา (Metadata)⁸ หมายถึง ข้อมูลที่ใช้อธิบายข้อมูลหลักหรือกลุ่มข้อมูลอื่น ๆ ที่เกี่ยวข้องทั้งกระบวนการเชิงธุรกิจ (ในที่นี้หมายถึง กระบวนการทำงานตามภารกิจของหน่วยงาน) และเชิงเทคโนโลยีสารสนเทศ กฎและข้อจำกัดของข้อมูล และโครงสร้างของข้อมูล เมทาดาทาช่วยให้หน่วยงานสามารถเข้าใจข้อมูล ระบบ และขั้นตอนการทำงานได้ดียิ่งขึ้น โดยการบริหารจัดการเมทาดาทา (Metadata management) เริ่มตั้งแต่ การเก็บรวบรวม การจัดกลุ่ม การดูแล และการควบคุมเมทาดาทา ทั้งนี้ข้อมูลแต่ละชุดควรมีเมทาดาทา เพื่อให้ผู้ใช้งานทราบเกี่ยวกับ ชุดข้อมูล เช่น รายละเอียดชุดข้อมูล สิ่งที่เกี่ยวข้องกับชุดข้อมูล วัตถุประสงค์การนำไปใช้ ไฟล์ข้อมูล ประกอบด้วย

- 1) คำอธิบายชุดข้อมูลส่วนหลัก (Mandatory metadata) เป็นรายละเอียดคำอธิบายชุดข้อมูลส่วนหลักที่ทุกชุดข้อมูลจำเป็นต้องมี โดย 1 ชุดข้อมูล ประกอบด้วยคำอธิบายข้อมูลจำนวน 14 รายการ ได้แก่ ประเภทข้อมูล ชื่อชุดข้อมูล องค์กร ชื่อผู้ติดต่อ อีเมลผู้ติดต่อ คำสำคัญ รายละเอียด วัตถุประสงค์ ความถี่ของการปรับปรุงข้อมูล ขอบเขตเชิงภูมิศาสตร์หรือเชิงพื้นที่ แหล่งที่มา รูปแบบในการเก็บข้อมูล หมวดหมู่ข้อมูลตามธรรมาภิบาลข้อมูลภาครัฐ และสัญญาอนุญาตให้ใช้ข้อมูล
- 2) คำอธิบายชุดข้อมูลทางเลือก (Optional metadata) เป็นส่วนของรายละเอียดคำอธิบายชุดข้อมูลเพิ่มเติมที่ช่วยให้รายละเอียดของคำอธิบายชุดข้อมูลมีความสมบูรณ์มากยิ่งขึ้น

1.4.10 สถานะความพร้อมเผยแพร่ของข้อมูล⁹ คือ การจัดสถานะความพร้อมข้อมูลออกเป็น Tier ที่สอดคล้องกับ เป้าหมายการพัฒนาที่ยั่งยืนโดยการนำรายการสถิติมาจัดกลุ่มเพื่อปรับให้เข้ากับบริบทของประเทศไทย โดยแบ่งเป็น 3 Tier

- Tier 1 คือ สถิติทางการที่มีค่านิยมและวิธีการผลิต มีข้อมูลพร้อมเผยแพร่และมีหน่วยงานรับผิดชอบ
- Tier 2 คือ สถิติทางการที่มีค่านิยมและวิธีการผลิต แต่ยังไม่พร้อมเผยแพร่
- Tier 3 คือ สถิติทางการที่ไม่มีค่านิยมและวิธีการผลิต ไม่มีข้อมูล และไม่มีหน่วยงานรับผิดชอบ

1.4.11 หน่วยงาน¹⁰ หมายถึง ส่วนราชการ รัฐวิสาหกิจ องค์กรมหาชน องค์กรปกครองส่วนท้องถิ่น และหน่วยงานอื่นของรัฐ

⁸ มาตรฐานของสำนักงานพัฒนารัฐบาลดิจิทัล (องค์กรมหาชน) มสพร. 1-2564 ว่าด้วยแนวทางการจัดทำบัญชีข้อมูลภาครัฐ หน้า 3

⁹ การประชุมคณะกรรมการสถิติด้านสังคม ครั้งที่ 2/2565 วันศุกร์ที่ 2 กันยายน 2565

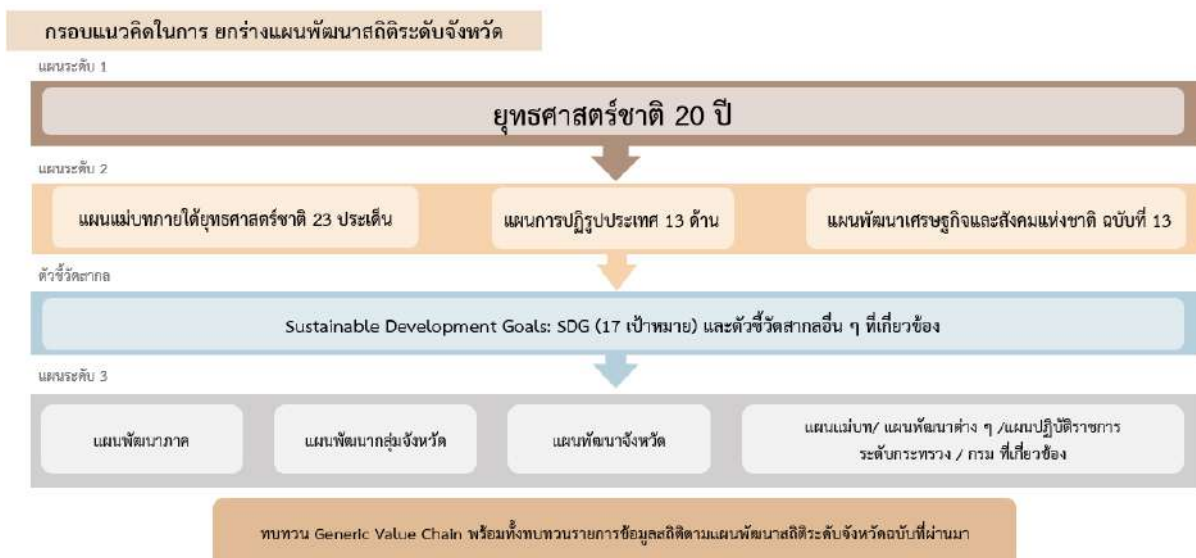
¹⁰ พระราชบัญญัติสถิติ พ.ศ. 2550

- 1.4.12 เจ้าของข้อมูล (Data owners)¹¹ หมายถึง หน่วยงานที่ทำหน้าที่ตรวจสอบดูแลข้อมูลโดยตรง สร้างความมั่นใจได้ว่าการบริหารจัดการข้อมูลสอดคล้องกับนโยบาย มาตรฐาน กฎระเบียบ หรือกฎหมาย เจ้าของข้อมูลทำการทบทวนและอนุมัติการดำเนินการต่าง ๆ ที่เกี่ยวข้องกับข้อมูล เช่น การเปลี่ยนแปลงเมทาดาตาและเกณฑ์การทำดาตาคลีนซิง (Data cleansing) นอกจากนี้ยังทำหน้าที่ในการให้สิทธิ์ในการเข้าถึงข้อมูล จัดชั้นความลับของข้อมูล เจ้าของข้อมูลมักจะอยู่ในตำแหน่งบริหาร เช่น ผู้อำนวยการฝ่ายหรือหัวหน้าส่วนงานบุคคลเป็นเจ้าของข้อมูลบุคคล ผู้อำนวยการฝ่ายหรือหัวหน้าส่วนงานการเงินเป็นเจ้าของข้อมูลการเงิน เป็นต้น
- 1.4.13 หน่วยงานเจ้าของข้อมูล หมายถึง ส่วนราชการ รัฐวิสาหกิจ องค์การมหาชน องค์การปกครองส่วนท้องถิ่น และหน่วยงานอื่นของรัฐ ที่ทำหน้าที่ตรวจสอบดูแลข้อมูลโดยตรง สร้างความมั่นใจได้ว่าการบริหารจัดการข้อมูลสอดคล้องกับนโยบาย มาตรฐาน กฎระเบียบ หรือกฎหมาย
- 1.4.14 ระดับหน่วยงานเจ้าของข้อมูล หมายถึง ระดับการบริหารราชการแผ่นดินตามพระราชบัญญัติระเบียบบริหารราชการแผ่นดิน พ.ศ. 2534 ซึ่งได้บัญญัติให้การบริหารราชการแผ่นดินแบ่งออกเป็น 3 ส่วน ได้แก่ บริหารราชการส่วนกลาง ส่วนภูมิภาค และส่วนท้องถิ่น ระดับการบริหารราชการแผ่นดิน ในที่นี้ จะหมายรวมเฉพาะการบริหารราชการส่วนกลางและส่วนภูมิภาค ได้แก่
- 1) การบริหารราชการส่วนกลาง ระดับ “กรม หรือส่วนราชการที่เรียกชื่ออย่างอื่นและมีฐานะเป็นกรม”
 - 2) การบริหารราชการส่วนภูมิภาค ระดับ “จังหวัด”

¹¹ ธรรมนูญข้อมูลภาครัฐ หน้า 36

ยุทธศาสตร์และแผนที่เกี่ยวข้องกับการพัฒนาในระดับจังหวัด

การขับเคลื่อนในการจัดทำแผนพัฒนาสถิติระดับจังหวัด (พ.ศ. 2566 – 2570) ได้ศึกษายุทธศาสตร์ชาติ 20 ปี (พ.ศ. 2561 – 2580) แผนแม่บทภายใต้ยุทธศาสตร์ชาติ (23 ประเด็น) แผนการปฏิรูปประเทศ แผนพัฒนาเศรษฐกิจและสังคมแห่งชาติ ฉบับที่ 13 (พ.ศ. 2566 – 2570) เป้าหมายการพัฒนาที่ยั่งยืน และตัวชี้วัดสากลอื่น ๆ ที่สำคัญ เช่น การจัดอันดับขีดความสามารถในการแข่งขัน (International Institute for Management Development: IMD) ยุทธศาสตร์การพัฒนาของแผนแม่บท/แผนพัฒนาต่าง ๆ/แผนปฏิบัติการราชการระดับกระทรวง กรมที่เกี่ยวข้อง แผนพัฒนาภาค (พ.ศ. 2566 – 2570) แผนพัฒนากลุ่มจังหวัด (พ.ศ. 2566 – 2570) แผนพัฒนาจังหวัด (พ.ศ. 2566 – 2570) หรือนโยบายของผู้บริหารในจังหวัด เป็นต้น พร้อมทั้งวิเคราะห์ความสอดคล้องเชื่อมโยงระหว่างประเด็นการพัฒนาจังหวัด ตัวชี้วัดการพัฒนากับแผนยุทธศาสตร์และแผนพัฒนาระดับต่าง ๆ เพื่อเป็นกรอบแนวคิดในการดำเนินการในครั้งนี้ ดังภาพ 2



ภาพ 2 กรอบแนวคิดการวิเคราะห์ยุทธศาสตร์และแผนที่เกี่ยวข้องกับการพัฒนาในระดับจังหวัด

2.1 การศึกษายุทธศาสตร์และแผนที่เกี่ยวข้องกับการพัฒนาในระดับจังหวัด

การจัดทำแผนพัฒนาสถิติระดับจังหวัดสกลนคร (พ.ศ. 2566 – 2570) ได้มีการศึกษายุทธศาสตร์และแผนที่เกี่ยวข้องเพื่อให้เกิดความเชื่อมโยงระหว่างแผนและข้อมูลสถิติที่ใช้ในกำหนดนโยบาย การจัดทำตัวชี้วัดเพื่อติดตามประเมินผล ดังนี้

2.1.1 ยุทธศาสตร์ชาติ 20 ปี (พ.ศ. 2561 – 2580)¹²

เครื่องมือสำคัญในการบริหารราชการแผ่นดินและใช้เป็นแนวทางในการสนับสนุนการตัดสินใจของผู้บริหาร รวมถึงการวางกรอบการพัฒนาประเทศให้เป็นไปในแนวทางที่เหมาะสมสอดคล้องกับการเปลี่ยนแปลงของประเทศ ทั้งในด้านเศรษฐกิจ สังคม และทรัพยากรธรรมชาติและสิ่งแวดล้อม ได้อย่างมีประสิทธิภาพ เพื่อให้บรรลุวิสัยทัศน์ “ประเทศไทยมีความมั่นคง มั่งคั่ง ยั่งยืน เป็นประเทศที่พัฒนาแล้ว ด้วยการพัฒนาตามหลักปรัชญาของเศรษฐกิจพอเพียง” หรือตามคติพจน์ “มั่นคง มั่งคั่ง ยั่งยืน” ประกอบด้วย 6 ยุทธศาสตร์ โดยมีการแปลงยุทธศาสตร์สู่การปฏิบัติ ดังภาพ 3 เพื่อยกระดับศักยภาพของประเทศในหลากหลายมิติ พัฒนาคนในทุกมิติและในทุกช่วงวัยให้เป็นคนดี คนเก่ง และมีคุณภาพ สร้างโอกาสและความเสมอภาคทางสังคม สร้างการเติบโตบนคุณภาพชีวิตที่เป็นมิตรกับสิ่งแวดล้อม และมีภาครัฐของประชาชนเพื่อประชาชน และประโยชน์ส่วนรวม



ภาพ 3 ยุทธศาสตร์ชาติ 6 ประเด็น และการแปลงยุทธศาสตร์สู่การปฏิบัติ

¹² ยุทธศาสตร์ชาติ 20 ปี (พ.ศ. 2561 – 2580), ราชกิจจานุเบกษา เล่มที่ 135 ตอนที่ 82 ก

2.1.2 แผนแม่บทภายใต้ยุทธศาสตร์ชาติ¹³

แผนแม่บทภายใต้ยุทธศาสตร์ชาติเป็นส่วนสำคัญในการถ่ายทอดเป้าหมายและประเด็นยุทธศาสตร์ของยุทธศาสตร์ชาติลงสู่แผนระดับต่าง ๆ ต่อไป ซึ่งได้คำนึงถึงประเด็นร่วมหรือประเด็นตัดข้ามยุทธศาสตร์และการประสานเชื่อมโยงเป้าหมายของแต่ละแผนแม่บทภายใต้ยุทธศาสตร์ชาติให้มีความสอดคล้องไปในทิศทางเดียวกัน โดยแผนแม่บทภายใต้ยุทธศาสตร์ชาติประกอบด้วย สถานการณ์และแนวโน้มที่เกี่ยวข้องของแผนแม่บท เป้าหมายและตัวชี้วัดในการดำเนินการ ซึ่งแบ่งช่วงเวลาออกเป็น 4 ช่วง ช่วงละ 5 ปี รวมทั้งกำหนดแนวทางการพัฒนา และแผนงาน/โครงการที่สำคัญของแผนแม่บทภายใต้ยุทธศาสตร์ชาติ เพื่อเป็นกรอบในการดำเนินการของหน่วยงานที่เกี่ยวข้องให้บรรลุเป้าหมายการพัฒนาประเทศที่กำหนดไว้ในยุทธศาสตร์ว่า “ประเทศชาติมั่นคง ประชาชนมีความสุข เศรษฐกิจพัฒนาอย่างต่อเนื่อง สังคมเป็นธรรม ฐานทรัพยากรธรรมชาติยั่งยืน” โดยยกระดับศักยภาพของประเทศในหลายมิติ พัฒนาค้นในทุกมิติและในทุกช่วงวัยให้เป็นคนดี เก่ง และมีคุณภาพ สร้างโอกาสและความเสมอภาคทางสังคม สร้างการเติบโตบนคุณภาพชีวิตที่เป็นมิตรกับสิ่งแวดล้อม และมีภาครัฐของประชาชนเพื่อประชาชนและประโยชน์ส่วนรวม โดยแผนแม่บทภายใต้ยุทธศาสตร์ชาติ มีจำนวน 23 ฉบับ ได้แก่

- 1) ความมั่นคง
- 2) การต่างประเทศ
- 3) การเกษตร
- 4) อุตสาหกรรมและบริการแห่งอนาคต
- 5) การท่องเที่ยว
- 6) พื้นที่และเมืองน่าอยู่อัจฉริยะ
- 7) โครงสร้างพื้นฐาน ระบบโลจิสติกส์ และดิจิทัล
- 8) ผู้ประกอบการและวิสาหกิจขนาดกลางและขนาดย่อมยุคใหม่
- 9) เขตเศรษฐกิจพิเศษ
- 10) การปรับเปลี่ยนค่านิยม และวัฒนธรรม
- 11) ศักยภาพคนตลอดช่วงชีวิต
- 12) การพัฒนาการเรียนรู้
- 13) การเสริมสร้างให้คนไทยมีสุขภาพพลานามัยที่ดี
- 14) ศักยภาพการกีฬา
- 15) พลังทางสังคม
- 16) เศรษฐกิจฐานราก
- 17) ความเสมอภาคและหลักประกันสังคม
- 18) การเติบโตอย่างยั่งยืน

¹³ สรุปสาระสำคัญแผนแม่บทภายใต้ยุทธศาสตร์ชาติ (พ.ศ. 2561 – 2580), สำนักงานสภาพัฒนาการเศรษฐกิจและสังคมแห่งชาติ

- 19) การบริหารจัดการน้ำทั้งระบบ
- 20) การบริการประชาชนและประสิทธิภาพภาครัฐ
- 21) การต่อต้านการทุจริตและประพฤติมิชอบ
- 22) กฎหมายและกระบวนการยุติธรรม
- 23) การวิจัยและพัฒนานวัตกรรม

แผนแม่บทภายใต้ยุทธศาสตร์ชาติทั้ง 23 ฉบับ เป็นการกำหนดประเด็นในลักษณะที่มีการบูรณาการ และเชื่อมโยงระหว่างยุทธศาสตร์ชาติด้านที่เกี่ยวข้อง และประเด็นการพัฒนาจะมีความซ้ำซ้อนกันระหว่างแผนแม่บทฯ เพื่อให้ส่วนราชการสามารถนำแผนแม่บทฯ ไปใช้ในทางปฏิบัติได้อย่างมีประสิทธิภาพ และป้องกันการเกิดความสับสน โดยแผนแม่บทภายใต้ยุทธศาสตร์ชาติเป็นแผนระดับที่ 2 ที่มีความสำคัญในการเป็นแนวทางการพัฒนาและขับเคลื่อนประเทศเพื่อให้บรรลุเป้าหมายของยุทธศาสตร์ และถ่ายทอดไปสู่แนวทางในการปฏิบัติในแผนระดับที่ 3 ของหน่วยงาน ตามมติคณะรัฐมนตรีเมื่อวันที่ 4 ธันวาคม 2560

นอกจากนี้ สำนักงานสภาพัฒนาการเศรษฐกิจและสังคมแห่งชาติได้จัดทำห่วงโซ่คุณค่าของประเทศไทย¹⁴ (Final Value Chain Thailand) ที่ส่งผลให้บรรลุ 140 เป้าหมายแผนแม่บทย่อย ภายใต้แผนแม่บทภายใต้ยุทธศาสตร์ (ฉบับแก้ไข ปี 2566)

2.1.3 แผนการปฏิรูปประเทศ (ฉบับปรับปรุง)¹⁵

แผนการปฏิรูปประเทศ (ฉบับปรับปรุง) เป็นแผนระดับที่ 2 ตามมติคณะรัฐมนตรี เมื่อวันที่ 4 ธันวาคม 2560 โดยส่งผลการบรรลุเป้าหมายของยุทธศาสตร์ชาติ และแผนแม่บทภายใต้ยุทธศาสตร์ ซึ่งทุกหน่วยงานต้องดำเนินการตามกิจกรรมปฏิรูปประเทศที่จะส่งผลให้เกิดการเปลี่ยนแปลงต่อประชาชนอย่างมีนัยสำคัญ (Big Rock) นำไปสู่การปฏิบัติตามหลักความสัมพันธ์เชิงเหตุและผล (Causal Relationship: XYZ) เพื่อให้บรรลุผลสัมฤทธิ์ตามเป้าหมายของยุทธศาสตร์ชาติของแต่ละช่วงเวลา 5 ปี โดยแผนการปฏิรูปประเทศฉบับปรับปรุงจะดำเนินการคู่ขนานไปกับเล่มแผนการปฏิรูปประเทศฉบับเดิมที่ประกาศใช้เมื่อเดือนเมษายน 2561 ที่เป็นกิจกรรมในลักษณะภารกิจปกติของหน่วยงาน ซึ่งแผนการปฏิรูปประเทศ ได้แก่ ด้านการเมือง ด้านการบริหารราชการแผ่นดิน ด้านกฎหมาย ด้านกระบวนการยุติธรรม ด้านเศรษฐกิจ ด้านทรัพยากรธรรมชาติและสิ่งแวดล้อม ด้านสาธารณสุข ด้านสื่อสารมวลชน เทคโนโลยีสารสนเทศ ด้านสังคม ด้านพลังงาน ด้านการป้องกันและปราบปรามการทุจริตและประพฤติมิชอบ ด้านการศึกษา ด้านวัฒนธรรม กีฬา แรงงาน และการพัฒนาทรัพยากรมนุษย์

¹⁴ ห่วงโซ่คุณค่าของประเทศไทย (Value Chain Thailand) (ฉบับแก้ไขปี 2566), สำนักงานสภาพัฒนาการเศรษฐกิจและสังคมแห่งชาติ

¹⁵ แผนการปฏิรูปประเทศ (ฉบับปรับปรุง), สำนักงานสภาพัฒนาการเศรษฐกิจและสังคมแห่งชาติ

2.1.4 แผนพัฒนาเศรษฐกิจและสังคมแห่งชาติ ฉบับที่ 13 (พ.ศ. 2566 – 2570)¹⁶

แผนพัฒนาเศรษฐกิจและสังคมแห่งชาติ ฉบับที่ 13 (พ.ศ. 2566 – 2570) เป็นแผนพัฒนาฉบับแรกที่เริ่มต้นกระบวนการยกร่างกรอบแผนแม่บทภายใต้ยุทธศาสตร์ชาติและจะมีผลในการใช้เป็นกรอบเพื่อกำหนดแผนแม่บทภายใต้ยุทธศาสตร์ชาติ และแผนปฏิบัติการในช่วง 5 ปีที่สองของยุทธศาสตร์ชาติ 20 ปี โดยการกำหนดทิศทางการพัฒนาประเทศในระยะของแผนพัฒนาฯ ได้น้อมนำปรัชญาของเศรษฐกิจพอเพียงมาเป็นหลักในการขับเคลื่อนและวางแผนการพัฒนาประเทศ ไปสู่การบรรลุเป้าหมายในมิติต่าง ๆ ภายใต้ยุทธศาสตร์ชาติได้อย่างเป็นรูปธรรม ซึ่งการกำหนดทิศทางการพัฒนาประเทศในระยะต่อไป จำเป็นต้องให้ความสำคัญกับปัจจัยทั้งภายนอกและภายใน ตลอดจนผลจากการเปลี่ยนแปลงของปัจจัยที่จะมีอิทธิพลต่อโครงสร้างและองค์ประกอบของประเทศในทุกมิติ เพื่อนำมาประมวลผลประกอบการกำหนดทิศทางการพัฒนาประเทศที่ควรจะมีไปในอนาคต บนหลักปรัชญาของเศรษฐกิจพอเพียงที่สอดคล้องกับเป้าหมายการพัฒนาที่ยั่งยืนของโลก

แผนพัฒนาฯ ฉบับที่ 13 มีจุดมุ่งหมายเพื่อขับเคลื่อนการพัฒนาประเทศให้สามารถบรรลุผลตามเป้าหมายการพัฒนาระยะยาวที่กำหนดไว้ในยุทธศาสตร์ชาติ โดยมุ่งหวังให้แผนพัฒนาฯ ฉบับที่ 13 (พ.ศ. 2566 – 2570) ทำหน้าที่เป็นกลไกในการชี้ประเด็นที่มีลำดับความสำคัญสูงต่อการพัฒนาประเทศในระยะ 5 ปี และเพื่อผลักดันให้ประเทศสามารถก้าวข้ามความท้าทายต่าง ๆ เพื่อขับเคลื่อนสู่ความเจริญเติบโตที่ทุกภาคส่วนได้รับประโยชน์อย่างเท่าเทียมกัน โดยมีวัตถุประสงค์เพื่อพลิกโฉมประเทศไทยสู่ “สังคมก้าวหน้า เศรษฐกิจสร้างมูลค่าอย่างยั่งยืน” จึงได้กำหนดเป้าหมายหลัก 5 ประการ ประกอบด้วย

- 1) การปรับโครงสร้างการผลิตสู่เศรษฐกิจฐานนวัตกรรม
- 2) การพัฒนาคนสำหรับโลกยุคใหม่
- 3) การมุ่งสู่สังคมแห่งโอกาสและความเป็นธรรม
- 4) การเปลี่ยนผ่านไปสู่ความยั่งยืน
- 5) การเสริมสร้างความสามารถของประเทศในการรับมือกับความเสี่ยงและการเปลี่ยนแปลงภายใต้บริบทโลกใหม่

ดังนั้น แผนพัฒนาฯ ฉบับที่ 13 จึงได้กำหนดจุดหมายการพัฒนา จำนวน 13 ประการ ที่มีลักษณะเชิงบูรณาการ ซึ่งสามารถนำไปสู่การพัฒนาทั้งในด้านเศรษฐกิจ สังคม ทรัพยากรธรรมชาติและสิ่งแวดล้อมไปพร้อม ๆ กัน ทำให้จุดหมายแต่ละประการสามารถสนับสนุนเป้าหมายหลักได้มากกว่าหนึ่งข้อ โดยจุดหมายทั้ง 13 ประการ แบ่งออกได้เป็น 4 มิติ ดังนี้

1) มิติภาคการผลิตและบริการเป้าหมาย

- จุดหมายที่ 1 ไทยเป็นประเทศชั้นนำด้านสินค้าเกษตรและเกษตรแปรรูปมูลค่าสูง
- จุดหมายที่ 2 ไทยเป็นจุดหมายของการท่องเที่ยวที่เน้นคุณภาพและความยั่งยืน
- จุดหมายที่ 3 ไทยเป็นฐานการผลิตยานยนต์ไฟฟ้าที่สำคัญของโลก

¹⁶ แผนพัฒนาเศรษฐกิจและสังคมแห่งชาติ ฉบับที่ 13 (พ.ศ. 2566 – 2570)

- หมวดหมู่ที่ 4 ไทยเป็นศูนย์กลางทางการแพทย์และสุขภาพมูลค่าสูง
หมวดหมู่ที่ 5 ไทยเป็นประตูการค้าการลงทุนและยุทธศาสตร์ทางโลจิสติกส์ที่สำคัญของภูมิภาค
หมวดหมู่ที่ 6 ไทยเป็นศูนย์กลางด้านดิจิทัลและอุตสาหกรรมอิเล็กทรอนิกส์อัจฉริยะของอาเซียน

2) มิติโอกาสและความเสมอภาคทางเศรษฐกิจและสังคม

- หมวดหมู่ที่ 7 ไทยมีวิสาหกิจขนาดกลางและขนาดย่อมที่เข้มแข็ง มีศักยภาพสูง และสามารถแข่งขันได้
หมวดหมู่ที่ 8 ไทยมีพื้นที่และเมืองอัจฉริยะที่น่าอยู่ ปลอดภัย เติบโตได้อย่างยั่งยืน
หมวดหมู่ที่ 9 ไทยมีความยากจนข้ามรุ่นลดลง และคนไทยทุกคนมีความคุ้มครองทางสังคมที่เพียงพอ เหมาะสม

3) มิติความยั่งยืนของทรัพยากรธรรมชาติและสิ่งแวดล้อม

- หมวดหมู่ที่ 10 ไทยมีเศรษฐกิจหมุนเวียนและสังคมคาร์บอนต่ำ
หมวดหมู่ที่ 11 ไทยสามารถลดความเสี่ยงและผลกระทบจากภัยธรรมชาติและ การเปลี่ยนแปลงสภาพภูมิอากาศ

4) มิติปัจจัยผลักดันการพลิกโฉมประเทศ

- หมวดหมู่ที่ 12 ไทยมีกำลังคนสมรรถนะสูง มุ่งเรียนรู้อย่างต่อเนื่อง ตอบโจทย์การพัฒนาแห่งอนาคต
หมวดหมู่ที่ 13 ไทยมีภาครัฐที่ทันสมัย มีประสิทธิภาพ และตอบโจทย์ประชาชน

2.1.5 การพัฒนาที่ยั่งยืน (Sustainable development)¹⁷

การพัฒนาที่ยั่งยืน คือ แนวทางการพัฒนาที่ตอบสนอง ความต้องการของคนรุ่นปัจจุบัน โดยไม่ลดทอนความสามารถในการตอบสนอง ความต้องการของคนรุ่นหลัง (Brundtland report, 1987) โดยการบรรลุการพัฒนาที่ยั่งยืน มีองค์ประกอบสำคัญ 3 ประการ ได้แก่ การเติบโตทางเศรษฐกิจ (Economic growth) ความครอบคลุมทางสังคม (Social inclusion) และการคุ้มครองสิ่งแวดล้อม (Environmental protection)

¹⁷ สำนักงานสภาพัฒนาการเศรษฐกิจและสังคมแห่งชาติ, <https://sdgs.nesdc.go.th/>



ภาพ 4 เป้าหมายการพัฒนาที่ยั่งยืน

ในการประชุมสมัชชาสหประชาชาติสมัยสามัญ ครั้งที่ 70 เมื่อวันที่ 25 กันยายน 2558 ณ สำนักงานใหญ่สหประชาชาติ ประเทศไทยและประเทศสมาชิกสหประชาชาติรวม 193 ประเทศ ร่วมลงนามรับรองวาระการพัฒนาที่ยั่งยืน ค.ศ. 2030 (2030 Agenda for Sustainable Development) ซึ่งเป็นกรอบการพัฒนาของโลกเพื่อร่วมกันบรรลุการพัฒนาทางสังคม เศรษฐกิจ และสิ่งแวดล้อมอย่างยั่งยืน โดยไม่ทิ้งใครไว้ข้างหลัง ภายในปี ค.ศ. 2030 โดยกำหนดให้มีเป้าหมายการพัฒนาที่ยั่งยืนเป็นแนวทางให้แต่ละประเทศดำเนินการร่วมกัน

เป้าหมายการพัฒนาที่ยั่งยืน 17 เป้าหมาย ประกอบไปด้วย 169 เป้าหมายย่อย (SDG Targets) ที่มีความเป็นสากล เชื่อมโยงและเกื้อหนุนกัน และกำหนดให้มี 247 ตัวชี้วัด เพื่อใช้ติดตามและประเมินความก้าวหน้าของการพัฒนา โดยสามารถจัดกลุ่มเป้าหมายการพัฒนาที่ยั่งยืนตามปัจจัยที่เชื่อมโยงกันใน 5 มิติ (5P) ได้แก่



ภาพ 5 การจัดกลุ่มเป้าหมายการพัฒนาที่ยั่งยืนตามปัจจัยที่เชื่อมโยงกันใน 5 มิติ

1) การพัฒนาคน (People) ให้มีความสำคัญกับการจัดปัญหาความยากจนและความหิวโหย และลดความเหลื่อมล้ำในสังคม ประกอบด้วย

เป้าหมายที่ 1: ขจัดความยากจน

เป้าหมายที่ 2: ยุติความหิวโหย บรรลุความมั่นคงทางอาหารและยกระดับโภชนาการสำหรับทุกคนในทุกวัย

เป้าหมายที่ 3: สร้างหลักประกันว่าคนมีชีวิตที่มีสุขภาพดีและส่งเสริมสวัสดิภาพสำหรับทุกคนในทุกวัย

เป้าหมายที่ 4: สร้างหลักประกันว่าทุกคนมีการศึกษาที่มีคุณภาพอย่างครอบคลุมและเท่าเทียม และสนับสนุนโอกาสในการเรียนรู้ตลอดชีวิต

เป้าหมายที่ 5: บรรลุความเท่าเทียมระหว่างเพศ และเสริมสร้างความเข้มแข็งให้แก่สตรีและเด็กหญิง

2) สิ่งแวดล้อม (Planet) ให้มีความสำคัญกับการปกป้องและรักษาทรัพยากรธรรมชาติและสภาพภูมิอากาศเพื่อพลเมืองโลกรุ่นต่อไป ประกอบด้วย

เป้าหมายที่ 7: สร้างหลักประกันให้ทุกคนสามารถเข้าถึงพลังงานสมัยใหม่ที่ยั่งยืนในราคาที่ย่อมเยา

เป้าหมายที่ 8: ส่งเสริมการเติบโตทางเศรษฐกิจที่ต่อเนื่อง ครอบคลุม และยั่งยืน การจ้างงานเต็มที่มีผลิตภาพ และการมีงานที่เหมาะสมสำหรับทุกคน

เป้าหมายที่ 9: สร้างโครงสร้างพื้นฐานที่มีความทนทาน ส่งเสริมการพัฒนาอุตสาหกรรมที่ครอบคลุมและยั่งยืน และส่งเสริมนวัตกรรม

เป้าหมายที่ 10: ลดความไม่เสมอภาคภายในประเทศและระหว่างประเทศ

เป้าหมายที่ 11: ทำให้เมืองและการตั้งถิ่นฐานของมนุษย์มีความครอบคลุม ปลอดภัย มีภูมิคุ้มกันและยั่งยืน

3) เศรษฐกิจและความมั่งคั่ง (Prosperity) ส่งเสริมให้ประชาชนมีความเป็นอยู่ที่ดีและสอดคล้องกับธรรมชาติ ประกอบด้วย

เป้าหมายที่ 6: สร้างหลักประกันว่าจะมีการจัดให้มีน้ำและสุขอนามัยสำหรับทุกคนและมีการบริหารจัดการที่ยั่งยืน

เป้าหมายที่ 12: สร้างหลักประกันให้มีรูปแบบการผลิตและการบริโภคที่ยั่งยืน

เป้าหมายที่ 13: เร่งต่อสู้กับการเปลี่ยนแปลงสภาพภูมิอากาศและผลกระทบที่เกิดขึ้น

เป้าหมายที่ 14: อนุรักษ์และใช้ประโยชน์จากมหาสมุทร ทะเล และทรัพยากรทางทะเลอย่างยั่งยืนเพื่อการพัฒนาที่ยั่งยืน

เป้าหมายที่ 15: ปกป้อง ฟื้นฟู และสนับสนุนการใช้ระบบนิเวศบนบกอย่างยั่งยืน จัดการป่าไม้อย่างยั่งยืนต่อสู้การกลายสภาพเป็นทะเลทราย หยุดการเสื่อมโทรมของที่ดินและฟื้นสภาพกลับมาใหม่ และหยุดการสูญเสียความหลากหลายทางชีวภาพ

- 4) สันติภาพและความยุติธรรม (Peace) ยึดหลักการอยู่ร่วมกันอย่างสันติ มีสังคมที่สงบสุข และไม่แบ่งแยก
ประกอบด้วย

เป้าหมายที่ 16: ส่งเสริมสังคมที่สงบสุขและครอบคลุมเพื่อการพัฒนาที่ยั่งยืน ให้ทุกคนเข้าถึงความ
ยุติธรรมและสร้างสถาบันที่มีประสิทธิภาพลึกลับผิดชอบและครอบคลุมในทุกระดับ

- 5) ความเป็นหุ้นส่วนการพัฒนา (Partnership) ความร่วมมือของทุกภาคส่วนในการขับเคลื่อนวาระการพัฒนา
ที่ยั่งยืน ประกอบด้วย

เป้าหมายที่ 17: เสริมความเข้มแข็งให้แก่งlobalการดำเนินงานและฟื้นฟูสภาพหุ้นส่วนความร่วมมือ
ระดับโลกสำหรับการพัฒนาที่ยั่งยืน

2.1.6 แผนพัฒนาภาคตะวันออกเฉียงเหนือ (พ.ศ. 2566 – 2570)¹⁸

แผนพัฒนาภาคตะวันออกเฉียงเหนือ (พ.ศ. 2566 – 2570) มีเป้าหมายการพัฒนาเป็น
“ศูนย์กลางเศรษฐกิจของภูมิภาคกลุ่มแม่น้ำโขง” ตามแนวคิด การเป็นฐานการผลิตของประเทศที่เป็นมิตรกับ
สิ่งแวดล้อม เป็นประตูเชื่อมโยงประเทศเพื่อนบ้าน เพื่อสร้างโอกาสในการเพิ่มความสามารถในการแข่งขัน และ
ยกระดับคุณภาพชีวิตประชาชน

ตัวชี้วัด

- 1) อัตราการเจริญเติบโตทางเศรษฐกิจของภาคตะวันออกเฉียงเหนือขยายตัวเพิ่มขึ้น
- 2) สัมประสิทธิ์ความไม่เสมอภาค (Gini Coefficient) ในการกระจายรายได้ของภาคตะวันออกเฉียงเหนือ
ลดลง

แนวทางการพัฒนา

เพื่อขับเคลื่อนการพัฒนาภาคตะวันออกเฉียงเหนือให้สอดคล้องและเชื่อมโยงกับหมุดหมายการ
พัฒนาประเทศตามกรอบแผนพัฒนาฯ ฉบับที่ 13 พร้อมทั้งพิจารณา โอกาส ศักยภาพ ปัญหา และข้อจำกัด
ของภาค เพื่อกำหนดกรอบแนวทางการพัฒนาไปสู่ “ศูนย์กลางเศรษฐกิจของภูมิภาคกลุ่มแม่น้ำโขง” โดยใช้
ความรู้ เทคโนโลยี นวัตกรรม และความคิดสร้างสรรค์ในการเสริมสร้างความเข้มแข็งของเศรษฐกิจภายในภาค
ให้มีการเจริญเติบโตได้อย่างเต็มศักยภาพ และการแสวงหาโอกาสการนำความรู้ ทักษะ เทคโนโลยีและนวัตกรรม
มาช่วยขับเคลื่อนการพัฒนา โดยมีแนวทางการพัฒนา ดังนี้

- 1) พัฒนาภาคเกษตรไปสู่เกษตรสมัยใหม่เพื่อต่อยอดไปสู่เศรษฐกิจชีวภาพ
- 2) บริหารจัดการน้ำให้เพียงพอเพื่อรองรับการพัฒนา
- 3) พัฒนาผลิตภัณฑ์พื้นถิ่นไปสู่มาตรฐานสากลเพื่อสร้างเศรษฐกิจในชุมชน
- 4) พัฒนาเมือง เขตเศรษฐกิจพิเศษและเมืองชายแดน รวมทั้งพื้นที่ระเบียงเศรษฐกิจภาคตะวันออกเฉียงเหนือ
(NeEC-Bioeconomy) ให้เป็นพื้นที่เศรษฐกิจหลักของภาค

¹⁸ เป้าหมายและแนวทางการพัฒนาภาคตะวันออกเฉียงเหนือ หน้า 36

- 5) พัฒนาแหล่งท่องเที่ยวสำคัญและแหล่งท่องเที่ยวชุมชนให้ได้มาตรฐาน
- 6) ยกย่องคุณภาพชีวิตให้ได้มาตรฐานและแก้ปัญหาความยากจนให้กับผู้มีรายได้น้อยเพื่อลดความเหลื่อมล้ำทางสังคม

2.1.7 แผนพัฒนากลุ่มจังหวัดภาคตะวันออกเฉียงเหนือตอนบน 2 (สกลนคร นครพนม และ มุกดาหาร) ประจำปีงบประมาณ พ.ศ. 2566 – 2570¹⁹

กลุ่มจังหวัดภาคตะวันออกเฉียงเหนือ 2 ประกอบด้วย สกลนคร นครพนม และมุกดาหาร มีวิสัยทัศน์ของกลุ่มจังหวัดภาคตะวันออกเฉียงเหนือตอนบน 2 “เป็นแหล่งเกษตรปลอดภัย ก้าวไกลการค้า การลงทุน พัฒนาการท่องเที่ยวสู่อนุภูมิภาคลุ่มแม่น้ำโขง”

เป้าหมายการพัฒนาของกลุ่มจังหวัด

“ฐานการผลิตสินค้าเกษตรมูลค่าสูง เมืองน่าอยู่ น่าเที่ยว น่าลงทุน ประตูก้าวสู่อนุภูมิภาคลุ่มแม่น้ำโขง”

พันธกิจ

- 1) ส่งเสริมและพัฒนาก้าวการค้า การลงทุน เชื่อมโยงอนุภูมิภาคลุ่มแม่น้ำโขง
- 2) ส่งเสริมและพัฒนาก้าวเกษตรมูลค่าสูงด้วยเทคโนโลยีและนวัตกรรมสู่ความเข้มแข็งและยั่งยืน
- 3) ส่งเสริมและพัฒนาเมืองน่าอยู่ น่าเที่ยว

ตัวชี้วัดความสำเร็จของเป้าหมาย

- 1) มูลค่าผลิตภัณฑ์มวลรวมของกลุ่มจังหวัดฯ เพิ่มขึ้นต่อปี
- 2) พื้นที่การเกษตรที่ผลิตสินค้าเกษตรปลอดภัยเพิ่มขึ้นจากปีที่ผ่านมา
- 3) พื้นที่การเกษตรที่ได้รับประโยชน์จากการบริหารจัดการน้ำเพิ่มขึ้นจากปีที่ผ่านมา
- 4) มูลค่าการจำหน่ายสินค้าของกลุ่มจังหวัดฯ เพิ่มขึ้นต่อปี

ประเด็นการพัฒนากลุ่มจังหวัด

- ประเด็นการพัฒนาที่ 1: การพัฒนาสินค้าเกษตรมูลค่าสูงอย่างยั่งยืน
- ประเด็นการพัฒนาที่ 2: การพัฒนาการท่องเที่ยว 3 ธรรม (ธรรมะ ธรรมชาติ วัฒนธรรม) เชื่อมโยงอาเซียนสู่สากล
- ประเด็นการพัฒนาที่ 3: การพัฒนาขีดความสามารถด้านการค้า การลงทุนและโลจิสติกส์ให้กับภาคธุรกิจในพื้นที่
- ประเด็นการพัฒนาที่ 4: การพัฒนาสังคม ความมั่นคง และสิ่งแวดล้อม

เป้าประสงค์

- 1) ผลิตภัณฑ์มวลรวมภาคการเกษตรของกลุ่มจังหวัดเพิ่มขึ้น
- 2) ผลลัพธ์การแปรรูปด้านการเกษตรด้วยเทคโนโลยีและนวัตกรรมเพิ่มขึ้น
- 3) กลุ่มเกษตรกรพัฒนาสินค้าเกษตรมูลค่าสูงเพิ่มขึ้น

¹⁹ แผนพัฒนากลุ่มจังหวัดภาคตะวันออกเฉียงเหนือตอนบน 2 (พ.ศ. 2566 – 2570) ฉบับทบทวน ประจำปีงบประมาณ พ.ศ. 2568 หน้า 130 – 131

- 4) มีการผลิตสินค้าเกษตรปลอดภัยเพิ่มขึ้น
- 5) เพื่อส่งเสริมการท่องเที่ยวในพื้นที่จังหวัดสกลนคร นครพนม และมุกดาหาร ตามวิถีกลุ่มน้ำโขง เชื่อมโยงการท่องเที่ยวสู่สากล
- 6) เพื่อพัฒนาการท่องเที่ยว เพิ่มศักยภาพความเป็นอยู่และสร้างรายได้ให้แก่ประชาชนประกอบการด้านการท่องเที่ยว
- 7) เพิ่มศักยภาพทางเศรษฐกิจมวลรวมของกลุ่มจังหวัดเพิ่มขึ้น
- 8) ภาคการค้าและการลงทุนมีการตัวเพิ่มขึ้น
- 9) ผู้ประกอบการ และแรงงานได้รับการเพิ่มขีดความสามารถด้านการผลิต การค้า การลงทุน
- 10) พัฒนาโครงสร้างพื้นฐานด้านการค้า การลงทุน และโลจิสติกส์
- 11) สินค้าและบริการได้รับการเพิ่มมูลค่าโดยใช้นวัตกรรม
- 12) กลุ่มเปราะบางได้รับความช่วยเหลือเพิ่มมากขึ้น
- 13) ประชาชนมีความมั่นคงปลอดภัยในชีวิตและทรัพย์สินเพิ่มมากขึ้น
- 14) ทรัพยากรธรรมชาติและสิ่งแวดล้อมได้รับการดูแลฟื้นฟู

2.1.8 แผนพัฒนาจังหวัดสกลนคร พ.ศ. 2566 – 2570 (ฉบับทบทวน ประจำปีงบประมาณ พ.ศ. 2567)²⁰

แผนพัฒนาจังหวัดสกลนคร พ.ศ. 2566 – 2570 (ฉบับทบทวน ประจำปีงบประมาณ พ.ศ. 2567) จัดทำขึ้นเพื่อให้จังหวัดสกลนครมีทิศทาง การดำเนินงานที่ชัดเจน สอดคล้องเชื่อมโยงกับยุทธศาสตร์ชาติ แผนแม่บทภายใต้ยุทธศาสตร์ชาติ แผนการปฏิรูปประเทศ แผนพัฒนาเศรษฐกิจและสังคมแห่งชาติ นโยบายรัฐบาล แผนรายสาขาต่าง ๆ ข้อเสนอการนายกรัฐมนตรี แผนพัฒนาภาค และบริบทที่เกี่ยวข้อง รวมทั้งใช้เป็นแนวทางในการขับเคลื่อนการดำเนินงาน และการติดตามประเมินผลได้อย่างมีประสิทธิภาพและบรรลุผลสัมฤทธิ์ ซึ่งได้มีการกำหนดเป้าหมายการพัฒนา พันธกิจ ประเด็นการพัฒนา เป้าประสงค์ ตัวชี้วัดความสำเร็จตามเป้าหมายการพัฒนาและแนวทางการพัฒนาจังหวัด

เป้าหมายการพัฒนาจังหวัด คือ เป็นแหล่งเกษตรปลอดภัย ก้าวไกลการค้า การลงทุน พัฒนาการท่องเที่ยวสู่ออนุภาคกลุ่มแม่น้ำโขง

ประเด็นการพัฒนาจังหวัดสกลนคร ได้แก่

- 1) การพัฒนาเกษตรและอุตสาหกรรมเกษตรตามหลักปรัชญาเศรษฐกิจพอเพียง
- 2) การพัฒนาการค้า การลงทุน และการท่องเที่ยว
- 3) การพัฒนาทรัพยากรมนุษย์เพื่อส่งเสริมคุณภาพชีวิตที่ดี
- 4) การพัฒนาทรัพยากรธรรมชาติและสิ่งแวดล้อมแบบบูรณาการอย่างสมดุลและยั่งยืน
- 5) การบริหารกิจการบ้านเมืองที่ดีตามหลักธรรมาภิบาลและความมั่นคง

²⁰ https://www.chanthaburi.go.th/files/com_news_devpro/2022-12_9ebc5845925eed1.pdf หน้า 83 – 86

2.2 การวิเคราะห์ประเด็นการพัฒนาจังหวัดภายใต้แผนพัฒนาจังหวัดที่เป็นปัจจุบันที่สอดคล้องกับยุทธศาสตร์และแผนที่เกี่ยวข้องกับการพัฒนาในระดับจังหวัด

สำนักงานสถิติจังหวัดในฐานะฝ่ายเลขานุการคณะกรรมการสถิติระดับจังหวัดได้ดำเนินการหารือร่วมกับสำนักงานจังหวัดเกี่ยวกับการวิเคราะห์ประเด็นการพัฒนาจังหวัดที่สอดคล้องกับยุทธศาสตร์และแผนที่เกี่ยวข้องกับการพัฒนาในระดับจังหวัด สามารถสรุปความสอดคล้องเชื่อมโยงระหว่างประเด็นยุทธศาสตร์การพัฒนาและตัวชี้วัดของจังหวัดสกลนคร กับประเด็นหมุดหมายและตัวชี้วัดตามแผนพัฒนาฯ ฉบับที่ 13 ได้ดังนี้

2.2.1 ยุทธศาสตร์ชาติ (พ.ศ. 2561 – 2580) ที่สอดคล้องกับแผนพัฒนาจังหวัดที่เป็นปัจจุบัน

- ยุทธศาสตร์ชาติด้านการสร้างโอกาสและความเสมอภาคทางสังคม
เป้าหมาย: การดึงเอาพลังของภาคส่วนต่าง ๆ ทั้งภาคเอกชน ประชาสังคม ชุมชนท้องถิ่น มาร่วมขับเคลื่อน
- ยุทธศาสตร์ชาติด้านการสร้างความสามารถในการแข่งขัน
เป้าหมาย: ประเทศไทยมีขีดความสามารถในการแข่งขันสูงขึ้น
- ยุทธศาสตร์ชาติด้านการพัฒนาและเสริมสร้างศักยภาพทรัพยากรมนุษย์ตลอดช่วงชีวิต

2.2.2 แผนแม่บทภายใต้ยุทธศาสตร์ชาติที่สอดคล้องกับแผนพัฒนาจังหวัดที่เป็นปัจจุบัน

- ประเด็น พลังทางสังคม
ตัวชี้วัด: ภาวการณ์พัฒนามีบทบาทในการพัฒนาสังคมมากขึ้นอย่างต่อเนื่อง

2.2.3 แผนการปฏิรูปประเทศ 13 ด้าน ที่สอดคล้องกับแผนพัฒนาจังหวัดฉบับปัจจุบัน

- ด้านเศรษฐกิจ
เป้าหมาย: ยกระดับศักยภาพเศรษฐกิจของประเทศ
- ด้านสังคม
เป้าหมาย: ชุมชนในเขตเมืองมีความเข้มแข็งและมีโอกาสในการเข้าถึงสวัสดิการภาครัฐอย่างเท่าเทียม อันจะนำไปสู่ความเสมอภาคในสังคม
- ด้านทรัพยากรธรรมชาติและสิ่งแวดล้อม
เป้าหมาย: สิ่งแวดล้อมได้รับการดูแลรักษาอย่างเป็นระบบและมีประสิทธิภาพเพื่อลดมลพิษและผลกระทบต่อสุขภาพของประชาชนและระบบนิเวศ/ทรัพยากรธรรมชาติได้รับการรักษาและฟื้นฟูให้มีความสมบูรณ์และยั่งยืนเป็นฐานการพัฒนาประเทศทั้งทางเศรษฐกิจ สังคม และสิ่งแวดล้อม

2.2.4 แผนพัฒนาเศรษฐกิจและสังคมแห่งชาติ ฉบับที่ 13 ที่สอดคล้องกับแผนพัฒนาจังหวัดฉบับปัจจุบัน

- หมายเหตุที่ 1 ไทยเป็นประเทศชั้นนำด้านสินค้าเกษตรแปรรูปมูลค่าสูง
- หมายเหตุที่ 2 ไทยเป็นจุดหมายของการท่องเที่ยวที่เน้นคุณภาพและความยั่งยืน
- หมายเหตุที่ 5 ไทยเป็นประตูการค้าการลงทุนและยุทธศาสตร์ทางบโลจิสติกส์ที่สำคัญของภูมิภาค
- หมายเหตุที่ 7 ไทยมีวิสาหกิจขนาดกลางและขนาดย่อมที่เข้มแข็ง มีศักยภาพสูง และสามารถแข่งขันได้
- หมายเหตุที่ 8 ไทยมีพื้นที่และเมืองอัจฉริยะที่น่าอยู่ ปลอดภัย เติบโตได้อย่างยั่งยืน
- หมายเหตุที่ 9 ไทยมีความยากจนข้ามรุ่นลดลงและคนไทยทุกคนมีความคุ้มครองทางสังคมที่เพียงพอ เหมาะสม
- หมายเหตุที่ 11 ไทยสามารถลดความเสี่ยงและผลกระทบจากภัยธรรมชาติและการเปลี่ยนแปลงสภาพภูมิอากาศ
- หมายเหตุที่ 12 ไทยมีกำลังคนสมรรถนะสูง มุ่งเรียนรู้อย่างต่อเนื่อง ตอบโจทย์การพัฒนาแห่งอนาคต
- หมายเหตุที่ 13 ไทยมีภาครัฐที่ทันสมัย มีประสิทธิภาพ และตอบโจทย์ประชาชน

2.2.5 เป้าหมายการพัฒนาที่ยั่งยืนที่สอดคล้องกับแผนพัฒนาจังหวัดที่เป็นปัจจุบัน

- เป้าหมายที่ 1 ขัดความยากจน
เป้าประสงค์ที่ 1.1 สัดส่วนประชากรที่มีรายได้ต่ำกว่าเส้นความยากจนสากล จำแนกตามเพศ อายุ สถานะการจ้างงาน และที่ตั้งทางภูมิศาสตร์ (ชุมชนเมือง/ชนบท)
เป้าประสงค์ที่ 1.2 สัดส่วนประชากรที่อยู่ต่ำกว่าเส้นความยากจนของประเทศ
- เป้าหมายที่ 2 ขจัดความหิวโหย
เป้าประสงค์ที่ 2.1 สัดส่วนผู้ขาดสารอาหาร
- เป้าหมายที่ 6 น้ำสะอาดและการสุขาภิบาล
เป้าประสงค์ที่ 6.1 สัดส่วนของประชากรที่ใช้บริการน้ำดื่มที่ได้รับการจัดการอย่างปลอดภัย
เป้าประสงค์ที่ 6.3 สัดส่วนของน้ำเสียครัวเรือนและอุตสาหกรรมที่ได้รับการบำบัดอย่างปลอดภัย
เป้าประสงค์ที่ 6.4 การเปลี่ยนแปลงของประสิทธิภาพการใช้น้ำในช่วงเวลาที่ผ่านมา
เป้าประสงค์ที่ 6.5 ระดับการดำเนินงานการจัดการทรัพยากรน้ำแบบบูรณาการ (0-100)

เป้าประสงค์ที่ 6.b สัดส่วนของหน่วยงานบริหารส่วนท้องถิ่นที่จัดตั้งและวางนโยบายปฏิบัติการและกระบวนการปฏิบัติ เพื่อการมีส่วนร่วมของชุมชนท้องถิ่นในด้านการจัดการน้ำและการสุขาภิบาล

- เป้าหมายที่ 10 ลดความเหลื่อมล้ำ

เป้าประสงค์ที่ 10.2 เสริมสร้างศักยภาพและส่งเสริมความครอบคลุมทางสังคม เศรษฐกิจและการเมืองสำหรับทุกคน โดยไม่คำนึงถึงอายุ เพศ ความพิการ เชื้อชาติ ชาติพันธุ์ แหล่งกำเนิด ศาสนา สถานะทางเศรษฐกิจหรืออื่น ๆ ภายในปี พ.ศ. 2573

- เป้าหมายที่ 13 การรับมือกับการเปลี่ยนแปลงสภาพภูมิอากาศ

เป้าประสงค์ที่ 13.1 สัดส่วนของหน่วยงานระดับท้องถิ่นที่มีและดำเนินการตามยุทธศาสตร์การลดความเสี่ยงจากภัยพิบัติระดับท้องถิ่นที่สอดคล้องกับยุทธศาสตร์ระดับประเทศ

ตาราง 1 การวิเคราะห์ประเด็นการพัฒนาจังหวัดภายใต้แผนพัฒนาจังหวัดที่เป็นปัจจุบัน ที่สอดคล้องกับยุทธศาสตร์ชาติ (พ.ศ. 2561 – 2580)

ยุทธศาสตร์ชาติ (พ.ศ. 2561 – 2580)	ประเด็นการพัฒนาจังหวัด
1. ยุทธศาสตร์ด้านความมั่นคง 2. ยุทธศาสตร์ด้านการสร้างความสามารถในการแข่งขัน 3. ยุทธศาสตร์การพัฒนาและเสริมสร้างศักยภาพคน 4. ยุทธศาสตร์การสร้างโอกาสความเสมอภาคและความเท่าเทียมกันทางสังคม 5. ยุทธศาสตร์การสร้างความเติบโตบนคุณภาพชีวิตที่เป็นมิตรต่อสิ่งแวดล้อม 6. ยุทธศาสตร์ด้านการปรับสมดุลและพัฒนาระบบการบริหารจัดการภาครัฐ	- ประเด็นการพัฒนาที่ 2 การพัฒนาการค้า การลงทุน และการท่องเที่ยว - ประเด็นการพัฒนาที่ 3 การพัฒนาทรัพยากรมนุษย์เพื่อส่งเสริมคุณภาพชีวิตที่ดี - ประเด็นการพัฒนาที่ 4 การพัฒนาทรัพยากรธรรมชาติและสิ่งแวดล้อมแบบบูรณาการอย่างสมดุลและยั่งยืน - ประเด็นการพัฒนาที่ 5 การบริหารกิจการบ้านเมืองที่ดีตามหลัก ธรรมาภิบาลและความมั่นคง

ตาราง 2 การวิเคราะห์ประเด็นการพัฒนาจังหวัดภายใต้แผนพัฒนาจังหวัดที่เป็นปัจจุบัน ที่สอดคล้องกับ
ประเด็นยุทธศาสตร์ตามแผนพัฒนาเศรษฐกิจและสังคมแห่งชาติ ฉบับที่ 13

ประเด็นหมุดหมาย (ร่าง) แผนฯ ฉบับที่ 13	ประเด็นยุทธศาสตร์การพัฒนาจังหวัดสกลนคร
หมุดหมายที่ 1 : ไทยเป็นประเทศชั้นนำด้านสินค้าเกษตรและเกษตรแปรรูปมูลค่าสูง	- ประเด็นการพัฒนาที่ 1 การพัฒนาการเกษตรและอุตสาหกรรมเกษตรตามหลักปรัชญาเศรษฐกิจพอเพียง
หมุดหมายที่ 2 : ไทยเป็นจุดหมายของการท่องเที่ยวที่เน้นคุณภาพและความยั่งยืน	- ประเด็นการพัฒนาที่ 2 การพัฒนาการค้าการลงทุน และการท่องเที่ยว
หมุดหมายที่ 3 : ไทยเป็นฐานการผลิตยานยนต์ไฟฟ้าที่สำคัญของโลก	-
หมุดหมายที่ 4 : ไทยเป็นศูนย์กลางทางการแพทย์และสุขภาพมูลค่าสูง	-
หมุดหมายที่ 5 : ไทยเป็นประตูการค้าการลงทุนและยุทธศาสตร์ทางโลจิสติกส์ที่สำคัญของภูมิภาค	- ประเด็นการพัฒนาที่ 2 การพัฒนาการค้าการลงทุน และการท่องเที่ยว
หมุดหมายที่ 6 : ไทยเป็นฐานการผลิตอุปกรณ์อิเล็กทรอนิกส์อัจฉริยะที่สำคัญของโลก	-
หมุดหมายที่ 7 : ไทยมีวิสาหกิจขนาดกลางและขนาดย่อมที่เข้มแข็ง มีศักยภาพสูง และสามารถแข่งขันได้	- ประเด็นการพัฒนาที่ 2 การพัฒนาการค้าการลงทุน และการท่องเที่ยว
หมุดหมายที่ 8 : ไทยมีพื้นที่และเมืองอัจฉริยะที่น่าอยู่ ปลอดภัย เติบโตได้อย่างยั่งยืน	- ประเด็นการพัฒนาที่ 3 การพัฒนาทรัพยากรมนุษย์ เพื่อส่งเสริมคุณภาพชีวิตที่ดี
หมุดหมายที่ 9 : ไทยมีความยากจนข้ามรุ่นลดลงและคนไทยทุกคนมีความคุ้มครองทางสังคมที่เพียงพอ เหมาะสม	- ประเด็นการพัฒนาที่ 5 การบริหารกิจการบ้านเมืองที่ดีตามหลักธรรมาภิบาลและความมั่นคง
หมุดหมายที่ 10 : ไทยมีเศรษฐกิจหมุนเวียนและสังคมคาร์บอนต่ำ	-
หมุดหมายที่ 11 : ไทยสามารถลดความเสี่ยงและผลกระทบจากภัยธรรมชาติและการ	- ประเด็นการพัฒนาที่ 4 การพัฒนาทรัพยากรธรรมชาติและสิ่งแวดล้อมแบบบูรณาการอย่างสมดุลและยั่งยืน

ประเด็นหมุดหมาย (ร่าง) แผนฯ ฉบับที่ 13	ประเด็นยุทธศาสตร์การพัฒนาจังหวัดสกลนคร
เปลี่ยนแปลงสภาพภูมิอากาศ	
หมุดหมายที่ 12 : ไทยมีกำลังคนสมรรถนะสูง มุ่งเรียนรู้อย่างต่อเนื่อง ตอบโจทย์การพัฒนาแห่งอนาคต	- ประเด็นการพัฒนาที่ 3 การพัฒนาทรัพยากรมนุษย์ เพื่อส่งเสริมคุณภาพชีวิตที่ดี
หมุดหมายที่ 13 : ไทยมีภาครัฐที่ทันสมัย มีประสิทธิภาพ และตอบโจทย์ประชาชน	- ประเด็นการพัฒนาที่ 5 การบริหารกิจการบ้านเมืองที่ดีตามหลักธรรมาภิบาลและความมั่นคง

ตาราง 3 ความสอดคล้องระหว่างตัวชี้วัดตามแผนพัฒนาจังหวัดสกลนคร (พ.ศ. 2566-2570) และตัวชี้วัดตามแผนพัฒนาเศรษฐกิจและสังคมแห่งชาติ ฉบับที่ 13

ประเด็นหมุดหมาย (ร่าง) แผนฯ ฉบับที่ 13	ประเด็นการพัฒนาจังหวัดสกลนคร
<p>หมุดหมายที่ 1 : ไทยเป็นประเทศชั้นนำด้านสินค้าเกษตรและเกษตรแปรรูปมูลค่าสูง</p> <ul style="list-style-type: none"> - <u>ผลิตภัณฑ์มวลรวมในประเทศสาขาเกษตรเติบโตร้อยละ 4.5 ต่อปี</u> - รายได้สุทธิต่อครัวเรือนเกษตรกร ไม่ต่ำกว่า 537,000 บาทต่อครัวเรือน - พื้นที่ทำเกษตรกรรมยั่งยืน เพิ่มขึ้นเป็น 10 ล้านไร่ - พื้นที่เพาะปลูกพืชที่ไม่เหมาะสมลดลงร้อยละ 10 - ภาคเกษตรมีผลิตภาพการผลิตรวม (TFP) เฉลี่ยร้อยละ 1.5 เมื่อสิ้นสุดแผนพัฒนาฯ ฉบับที่ 13 - มีตลาดกลางสินค้าเกษตรภูมิภาคในภาคเหนือ 2 แห่ง ภาคตะวันออกเฉียงเหนือ 2 แห่ง ภาคใต้ 2 แห่ง ภาคกลาง 1 แห่ง และภาคตะวันออก 1 แห่ง - น้ำไหลลงอ่างเก็บน้ำทั้งประเทศมีปริมาณอย่างน้อย 40,000 ล้านลูกบาศก์เมตรต่อปี - ระบบชลประทานมีประสิทธิภาพไม่ต่ำกว่าร้อยละ 75 - เกิดการใช้น้ำซ้ำในพื้นที่เขตรนอกเขตชลประทาน ไม่ต่ำกว่าร้อยละ 20 ของพื้นที่ 	<p>ประเด็นการพัฒนาที่ 1 การพัฒนาการเกษตรและอุตสาหกรรมเกษตรตามหลักปรัชญาเศรษฐกิจพอเพียง</p> <ul style="list-style-type: none"> - <u>ร้อยละมูลค่าผลิตภัณฑ์มวลรวมจังหวัดสกลนคร (GPP) ภาคเกษตรเพิ่มขึ้น จากปีที่ผ่านมา</u> - จำนวนแปลง/ฟาร์มที่ผ่านมาตรฐาน สินค้าเกษตร GAP เพิ่มขึ้นต่อปี - จำนวนพื้นที่ผลิตเกษตรอินทรีย์เพิ่มขึ้น/ไร่ - <u>ร้อยละของจำนวนสถาบันเกษตรกรผ่านเกณฑ์มาตรฐานของกรมส่งเสริมสหกรณ์ของจำนวนสถาบันที่นำมาจัดมาตรฐานเกษตรกร</u> - <u>จำนวนผู้ผ่านการอบรมเกษตรกร Yong smart farmer เพิ่มขึ้น</u> - ร้อยละจำนวนครัวเรือนที่มีการปลูกสมุนไพรไว้ใช้ในครัวเรือน อย่างน้อย 5 รายการ - จำนวนพื้นที่ปลูกสมุนไพร - จำนวนรายการผลิตภัณฑ์จากสมุนไพรที่ขึ้นทะเบียนอย่างถูกต้อง - จำนวนผู้ประกอบการด้านสมุนไพร

ประเด็นหมุดหมาย (ร่าง) แผนฯ ฉบับที่ 13	ประเด็นการพัฒนาจังหวัดสกลนคร
<ul style="list-style-type: none"> - พื้นที่ที่สามารถลดความเสี่ยงภัยน้ำท่วม-น้ำแล้ง และเกิดระบบจัดการน้ำชุมชน จำนวน 4,000 ตำบล - <u>จำนวนสหกรณ์ภาคเกษตรในชั้นที่ 1 ตามเกณฑ์การจัดระดับความเข้มแข็งสหกรณ์เพิ่มขึ้นอย่างน้อยร้อยละ 18</u> - จำนวนกลุ่มเกษตรกรในชั้นที่ 1 ตามเกณฑ์การจัดระดับความเข้มแข็งกลุ่มเกษตรกรเพิ่มขึ้นอย่างน้อยร้อยละ 6 - จำนวนวิสาหกิจชุมชนในระดับดี ตามเกณฑ์การจัดระดับความเข้มแข็งวิสาหกิจชุมชนเพิ่มขึ้นอย่างน้อยร้อยละ 35 - <u>ผู้ประกอบการเกษตรเพิ่มขึ้น (ตามการประเมินของ กษ.) ปีละ 4,000 ราย</u> 	<ul style="list-style-type: none"> - รายได้จากการจำหน่ายสมุนไพรทั้งผลผลิตและวัตถุดิบ - จำนวนศูนย์จำหน่ายผลิตภัณฑ์สมุนไพร
<p>หมุดหมายที่ 2 : ไทยเป็นจุดหมายของการท่องเที่ยวที่เน้นคุณภาพและความยั่งยืน</p> <ul style="list-style-type: none"> - <u>นักท่องเที่ยวชาวไทยและชาวต่างชาติมีค่าใช้จ่ายต่อวันเพิ่มขึ้นเฉลี่ยร้อยละ 10 ต่อปี</u> - <u>อันดับดัชนีชี้วัดความสามารถด้านการท่องเที่ยวดีขึ้น โดยมีอันดับรวมไม่สูงกว่าอันดับที่ 25 ด้านความปลอดภัยและการรักษาความปลอดภัยไม่สูงกว่าอันดับที่ 50 ด้านความยั่งยืน ด้านสิ่งแวดล้อมไม่สูงกว่าอันดับที่ 50 ด้านสุขภาพและสุขอนามัยไม่สูงกว่าอันดับที่ 50 และด้านทรัพยากรทางวัฒนธรรมและการท่องเที่ยวเชิงธุรกิจ ไม่สูงกว่าอันดับที่ 25</u> - <u>ระดับความพึงพอใจของนักท่องเที่ยวเพิ่มขึ้น 0.05 คะแนนต่อปี</u> - <u>จำนวนนักท่องเที่ยวกลุ่มเดินทางซ้ำเพิ่มขึ้นเฉลี่ยร้อยละ 15 ต่อปี</u> 	<p>ประเด็นการพัฒนาที่ 2 การพัฒนาการค้า การลงทุน และการท่องเที่ยว</p> <ul style="list-style-type: none"> - <u>ร้อยละจำนวนผู้ประกอบการ SMEs ที่เพิ่มขึ้นจากปีที่ผ่านมา</u> - <u>ร้อยละของจำนวนผลิตภัณฑ์ชุมชนที่ได้รับการพัฒนาให้ได้มาตรฐานเพิ่มขึ้นจากปีที่ผ่านมา</u> - <u>ร้อยละของรายได้จากการจำหน่ายสินค้าผลิตภัณฑ์ชุมชนเพิ่มขึ้นจากปีที่ผ่านมา</u> - <u>จำนวนแหล่งท่องเที่ยว 3 ธรรม ได้รับการพัฒนาเพิ่มขึ้น</u> - <u>ร้อยละของรายได้จากการท่องเที่ยวเพิ่มขึ้นในแต่ละปี</u> - <u>ร้อยละของจำนวนนักท่องเที่ยวที่เพิ่มขึ้นในแต่ละปี</u> - <u>ร้อยละของมูลค่าผลิตภัณฑ์มวลรวมจังหวัดสกลนคร (GPP) สาขาการขนส่งสถานที่เก็บสินค้าและการคมนาคม เพิ่มขึ้นจากปีที่ผ่านมา</u>

ประเด็นหมุดหมาย (ร่าง) แผนฯ ฉบับที่ 13	ประเด็นการพัฒนาจังหวัดสกลนคร
<ul style="list-style-type: none"> - รายได้จากการท่องเที่ยวเมืองท่องเที่ยวรองเฉลี่ยทุกเมืองเพิ่มขึ้นร้อยละ 10 ต่อปี (ค่าเฉลี่ยถ่วงน้ำหนักของเมืองรองทั้งหมด) - รายได้จากนักท่องเที่ยวชาวไทยเพิ่มขึ้นร้อยละ 10 ต่อปี - มีชุมชนที่เป็นวิสาหกิจเพื่อสังคมเพิ่มขึ้นเฉลี่ยปีละ 50 ชุมชน - ผู้ประกอบการและแหล่งท่องเที่ยวได้รับมาตรฐานการท่องเที่ยวไทยเพิ่มขึ้นร้อยละ 10 ต่อปี - ชุมชนท่องเที่ยวได้รับมาตรฐานการท่องเที่ยวโดยชุมชนเพิ่มขึ้นไม่น้อยกว่าปีละ 50 ชุมชน 	
<p>หมุดหมายที่ 3 : การสร้างความเข้มแข็งทางเศรษฐกิจและแข่งขันได้อย่างยั่งยืน</p> <ul style="list-style-type: none"> - ตัวชี้วัดที่ 1.1 ปริมาณการใช้ยานยนต์ไฟฟ้า (ยานยนต์ที่ปล่อยมลพิษเป็นศูนย์) จำนวน 282,240 คัน คิดเป็นร้อยละ 26 ของยานยนต์ทั้งหมด ภายในปี 2570 - ปริมาณการผลิตยานยนต์ไฟฟ้า (ยานยนต์ที่ปล่อยมลพิษเป็นศูนย์) จำนวน 380,250 คัน คิดเป็นร้อยละ 17 ของยานยนต์ทั้งหมด ภายในปี 2570 - ปริมาณรถยนต์ที่ได้ปรับเปลี่ยนเป็นยานยนต์ไฟฟ้าดัดแปลงเพิ่มขึ้นไม่น้อยกว่า 40,000 คัน ภายในปี 2570 - อัตราการขยายตัวของมูลค่าการส่งออกยานยนต์ไฟฟ้าเพิ่มขึ้นร้อยละ 5 ต่อปี หรืออัตราการขยายตัวของมูลค่าส่งออกชิ้นส่วนยานยนต์ไฟฟ้าของไทยเพิ่มขึ้นร้อยละ 5 ต่อปี 	-

ประเด็นหมุดหมาย (ร่าง) แผนฯ ฉบับที่ 13	ประเด็นการพัฒนาจังหวัดสกลนคร
<ul style="list-style-type: none"> - อุตสาหกรรมยานยนต์ไทยเป็นฐานการผลิตอันดับ 1 ในอาเซียน และอยู่อันดับ 1 ใน 10 ของโลก - มูลค่าส่งเสริมการลงทุนในอุตสาหกรรมยานยนต์ไฟฟ้าและชิ้นส่วนรวมไม่น้อยกว่า 130,000 ล้านบาท ภายในปี 2570 - จำนวนผู้ประกอบการในห่วงโซ่อุปทานของยานยนต์ไฟฟ้าเพิ่มขึ้นไม่น้อยกว่า 14 ราย และเกิดการลงทุนเทคโนโลยีสำคัญของยานยนต์ไฟฟ้าในประเทศไทยภายในปี 2570 - สัดส่วนจำนวนผู้ประกอบการเดิมที่สามารถปรับเปลี่ยนธุรกิจไปสู่ธุรกิจใหม่เพิ่มขึ้นร้อยละ 10 ภายในปี 2570 - จำนวนแรงงานเดิมที่ได้รับการพัฒนาฝีมือแรงงานด้านยานยนต์ไฟฟ้าและเข้ามาเป็นแรงงานในอุตสาหกรรมใหม่เพิ่มขึ้น 5,000 คน ภายในปี 2570 - มูลค่าการลงทุนด้านวิทยาศาสตร์เทคโนโลยีวิจัย และนวัตกรรมที่เกี่ยวข้องกับยานยนต์เพิ่มขึ้นร้อยละ 20 ต่อปี - แรงงานที่ได้รับการพัฒนาฝีมือแรงงานด้านยานยนต์ไฟฟ้ามีจำนวนไม่น้อยกว่า 30,000 คน ภายในปี 2570 - จำนวนสถานีอัดประจุไฟฟ้าสาธารณะ/หัวจ่ายชาร์จเร็ว เพิ่มขึ้น 5,000 หัวจ่าย ภายในปี 2570 - จำนวนมาตรฐานด้านคุณสมบัติและความปลอดภัยของชิ้นส่วนหลักทั้งหมดของยานยนต์ไฟฟ้าเพิ่มขึ้นไม่น้อยกว่า 15 ฉบับต่อปี - มลพิษทางอากาศ (ฝุ่นละอองที่มีขนาดเล็กกว่า 2.5 ไมครอน) และปริมาณการปล่อยก๊าซเรือน 	

ประเด็นหมุดหมาย (ร่าง) แผนฯ ฉบับที่ 13	ประเด็นการพัฒนาจังหวัดสกลนคร
กระจกในภาคคมนาคมขนส่งลดจร้อยละ 4 ต่อปี	
<p>หมุดหมายที่ 4 : ไทยเป็นศูนย์กลางทาง การแพทย์และสุขภาพมูลค่าสูง</p> <ul style="list-style-type: none"> - สัดส่วนมูลค่าเพิ่มสินค้าและบริการสุขภาพต่อ ผลิตภัณฑ์มวลรวมในประเทศอยู่ที่ร้อยละ 1.7 - มูลค่าการนำเข้าครุภัณฑ์ทางการแพทย์ลดลง ไม่น้อยกว่าร้อยละ 20 (20,000 ล้านบาท) เมื่อสิ้นสุดแผนฯ - สัดส่วนค่าใช้จ่ายด้านสุขภาพของครัวเรือนต่อ ค่าใช้จ่ายสุขภาพทั้งหมดไม่เกินร้อยละ 12 - การประเมินผลสมรรถนะหลักในการปฏิบัติตาม กฎอนามัยระหว่างประเทศทุกตัวชี้วัดมีค่าไม่ต่ำ กว่า 4 	-
<p>หมุดหมายที่ 5 : ไทยเป็นประตูการค้าการลงทุน และยุทธศาสตร์ทางโลจิสติกส์ที่สำคัญของภูมิภาค</p> <ul style="list-style-type: none"> - อันดับความสามารถในการแข่งขันด้านเศรษฐกิจ (โดยสถาบันนานาชาติเพื่อการพัฒนาการบริหาร จัดการ) มีอันดับดีขึ้น - มูลค่าการลงทุนรวมในประเทศขยายตัวเฉลี่ย ไม่น้อยกว่าร้อยละ 6 ต่อปี หรือ (2) สัดส่วนการ ลงทุนรวมต่อผลผลิตมวลรวมในประเทศเฉลี่ย ไม่น้อยกว่าร้อยละ 27 ต่อปี - มูลค่าการส่งออกของไทยกับประเทศทั่วโลก ขยายตัวเฉลี่ยไม่น้อยกว่าร้อยละ 7 ต่อปีหรือ (2) สัดส่วนการเติบโตของปริมาณการส่งออกสินค้า ของไทยต่อการเติบโตของปริมาณการส่งออก สินค้าของโลกเฉลี่ยไม่น้อยกว่าร้อยละ 1.5 ต่อปี - ดัชนีประสิทธิภาพระบบโลจิสติกส์ระหว่าง ประเทศอยู่ในอันดับไม่ต่ำกว่าอันดับที่ 25 	<p>ประเด็นการพัฒนาที่ 2 การพัฒนาการค้า การลงทุน และการท่องเที่ยว</p> <ul style="list-style-type: none"> - ร้อยละจำนวนผู้ประกอบการ SMEs ที่เพิ่มขึ้นจากปี ที่ผ่านมา - ร้อยละของจำนวนผลิตภัณฑ์ชุมชนที่ได้รับการ พัฒนาให้ได้มาตรฐานเพิ่มขึ้นจากปีที่ผ่านมา - ร้อยละของรายได้จากการจำหน่ายสินค้าผลิตภัณฑ์ ชุมชนเพิ่มขึ้นจากปีที่ผ่านมา - จำนวนแหล่งท่องเที่ยว 3 ธรรม ได้รับการพัฒนา เพิ่มขึ้น - ร้อยละของรายได้จากการท่องเที่ยวเพิ่มขึ้นในแต่ละ ปี - ร้อยละของจำนวนนักท่องเที่ยวที่เพิ่มขึ้นในแต่ละปี - ร้อยละของมูลค่าผลิตภัณฑ์มวลรวมจังหวัดสกลนคร (GPP) สาขาการขนส่งสถานที่เก็บสินค้าและการ คมนาคม เพิ่มขึ้นจากปีที่ผ่านมา

ประเด็นหมุดหมาย (ร่าง) แผนฯ ฉบับที่ 13	ประเด็นการพัฒนาจังหวัดสกลนคร
<ul style="list-style-type: none"> - สัดส่วนต้นทุนโลจิสติกส์ต่อผลิตภัณฑ์มวลรวมในประเทศลดลงเหลือร้อยละ 11 ต่อผลิตภัณฑ์มวลรวมในประเทศ 	
<p>หมุดหมายที่ 6 : ไทยเป็นฐานการผลิตอุปกรณ์อิเล็กทรอนิกส์อัจฉริยะที่สำคัญของโลก</p> <ul style="list-style-type: none"> - สัดส่วนมูลค่าเพิ่มของอุตสาหกรรมเทคโนโลยีดิจิทัลต่อผลิตภัณฑ์มวลรวมในประเทศเพิ่มขึ้นเป็นร้อยละ 30 ภายในปี 2570 - มีกระดานข้อมูลดิจิทัลของภาครัฐที่สามารถติดตามจำนวนธุรกรรมงานบริการของภาครัฐที่ปรับเปลี่ยนเป็นดิจิทัลได้ภายในปี 2566 และงานบริการประชาชนของภาครัฐต้องปรับเปลี่ยนเป็นดิจิทัลทั้งหมดภายในปี 2570 - อัตราการขยายตัวของมูลค่าเศรษฐกิจดิจิทัลในประเทศเพิ่มสูงขึ้นจากการลงทุนวิจัยและพัฒนานวัตกรรม เพิ่มขึ้นอย่างน้อยร้อยละ xx ต่อปี - มีบริการอินเทอร์เน็ตเคลื่อนที่ความเร็วสูงที่สามารถเข้าถึงและพร้อมใช้แก่ประชาชนโดยครอบคลุมพื้นที่ทุกหมู่บ้านพื้นที่ชุมชนและสถานที่ท่องเที่ยว - สัดส่วนการส่งออกในอุตสาหกรรมอิเล็กทรอนิกส์อัจฉริยะในประเทศคิดเป็นร้อยละ 60 ของมูลค่าการส่งออกอุตสาหกรรมไฟฟ้าและอิเล็กทรอนิกส์ทั้งหมดภายในปี 2570 - มีบุคลากรที่มีทักษะรองรับรวม 400,000 ราย ภายในปี 2570 - จำนวนผู้ประกอบการด้านเทคโนโลยีขนาดใหญ่ของโลกลงทุนในประเทศไทยอย่างน้อย 3 ราย ภายในปี 2570 	-

ประเด็นหมุดหมาย (ร่าง) แผนฯ ฉบับที่ 13	ประเด็นการพัฒนาจังหวัดสกลนคร
<ul style="list-style-type: none"> - จำนวนสตาร์ทอัพด้านเทคโนโลยีเพิ่มขึ้นเป็น 300 แห่ง ภายในปี 2570 - มีแรงงานที่เป็นผู้เชี่ยวชาญทางดิจิทัล (ระดับ 4) ไม่น้อยกว่าร้อยละ 6 ของจำนวนประชากรไทย ภายในปี 2570 - มีจุดเชื่อมต่อและแลกเปลี่ยนข้อมูลจราจรอินเทอร์เน็ตระหว่างประเทศที่ทำให้บริการดิจิทัลของไทยสามารถแข่งขันได้ภายในปี 2570 	
<p>หมุดหมายที่ 7 : ไทยมีวิสาหกิจขนาดกลางและขนาดย่อมที่เข้มแข็ง มีศักยภาพสูง และสามารถแข่งขันได้</p> <p>(1) สัดส่วนวิสาหกิจขนาดกลางและขนาดย่อมที่ขึ้นทะเบียนกับสำนักงานประกันสังคมต่อจำนวนวิสาหกิจขนาดกลางและขนาดย่อมทั้งหมด เพิ่มขึ้นเป็นร้อยละ 20 ในปี 2570</p> <p>(2) สัดส่วนวิสาหกิจขนาดกลางและขนาดย่อมที่จดทะเบียนภาษีมูลค่าเพิ่มต่อจำนวนวิสาหกิจขนาดกลางและขนาดย่อมทั้งหมด เพิ่มขึ้นเป็นร้อยละ 5 ในปี 2570</p> <p>(3) สัดส่วนวิสาหกิจขนาดกลางและขนาดย่อมที่จดทะเบียนนิติบุคคลต่อจำนวนวิสาหกิจขนาดกลางและขนาดย่อมทั้งหมด เพิ่มขึ้นเป็นร้อยละ 35 ในปี 2570</p> <p>(4) จำนวนวิสาหกิจขนาดกลางและขนาดย่อมรายใหม่ที่จดทะเบียนพาณิชย์ขยายตัวไม่ต่ำกว่าร้อยละ XX ต่อปี (รอข้อมูล)</p> <ul style="list-style-type: none"> - มูลค่าการระดมทุนผ่านตลาดทุน ขยายตัวไม่ต่ำกว่าร้อยละ 12 ต่อปี สัดส่วนจำนวนวิสาหกิจขนาดกลางและขนาดย่อมที่เข้าถึงสินเชื่อ 54 ต่อจำนวนวิสาหกิจขนาดกลางและขนาดย่อมทั้งหมดเพิ่มขึ้นเป็นร้อยละ XX ในปี 2570 (รอ 	<p>ประเด็นการพัฒนาที่ 2 การพัฒนาการค้า การลงทุน และการท่องเที่ยว</p> <ul style="list-style-type: none"> - ร้อยละจำนวนผู้ประกอบการ SMEs ที่เพิ่มขึ้นจากปีที่ผ่านมา - ร้อยละของจำนวนผลิตภัณฑ์ชุมชนที่ได้รับการพัฒนาให้ได้มาตรฐานเพิ่มขึ้นจากปีที่ผ่านมา - ร้อยละของรายได้จากการจำหน่ายสินค้าผลิตภัณฑ์ชุมชนเพิ่มขึ้นจากปีที่ผ่านมา - จำนวนแหล่งท่องเที่ยว 3 ธรรม ได้รับการพัฒนาเพิ่มขึ้น - ร้อยละของรายได้จากการท่องเที่ยวเพิ่มขึ้นในแต่ละปี - ร้อยละของจำนวนนักท่องเที่ยวที่เพิ่มขึ้นในแต่ละปี - ร้อยละของมูลค่าผลิตภัณฑ์มวลรวมจังหวัดสกลนคร (GPP) สาขาการขนส่งสถานที่เก็บสินค้าและการคมนาคม เพิ่มขึ้นจากปีที่ผ่านมา

ประเด็นหมุดหมาย (ร่าง) แผนฯ ฉบับที่ 13	ประเด็นการพัฒนาจังหวัดสกลนคร
<p>ข้อมูล) และสัดส่วนปริมาณสินเชื่อวิสาหกิจขนาดกลางและขนาดย่อมต่อปริมาณสินเชื่อรวม เพิ่มขึ้นเป็นร้อยละ XX ในปี 2570 (อยู่ระหว่างพัฒนาฐานข้อมูลของวิสาหกิจขนาดกลางและขนาดย่อมที่เป็นบุคคลธรรมดา)</p> <ul style="list-style-type: none"> - จำนวนวิสาหกิจขนาดกลางและขนาดย่อมรายใหม่ที่เข้าถึงสินเชื่อ ไม่น้อยกว่า XX ราย ต่อปี และปริมาณสินเชื่อที่วิสาหกิจขนาดกลางและขนาดย่อมรายใหม่ได้รับ ไม่น้อยกว่า XX ล้านบาท ต่อปี(อยู่ระหว่างพัฒนาฐานข้อมูลของวิสาหกิจขนาดกลางและขนาดย่อมที่เป็นบุคคลธรรมดา) - สัดส่วนจำนวนวิสาหกิจขนาดกลางและขนาดย่อมที่มีหนี้เสีย (หนี้ที่ไม่ก่อให้เกิดรายได้และหนี้ที่ยังค้างชำระ) ต่อจำนวนวิสาหกิจขนาดกลางและขนาดย่อมที่มีหนี้รวม ลดลงไม่น้อยกว่าร้อยละ XX ต่อปี และสัดส่วนปริมาณหนี้เสียต่อปริมาณหนี้รวมของ SME ลดลงไม่น้อยกว่าร้อยละ XX ต่อปี (อยู่ระหว่างการพัฒนาฐานข้อมูลของวิสาหกิจขนาดกลางและขนาดย่อมที่เป็นบุคคลธรรมดา) - Competition Index (อยู่ระหว่างการพัฒนาข้อมูล) - ระบบฐานข้อมูลวิสาหกิจขนาดกลางและขนาดย่อมที่รัฐบาลและผู้ประกอบการวิสาหกิจขนาดกลางและขนาดย่อมใช้ได้อย่างเรียลไทม์และทั่วถึง - สัดส่วนผลิตภัณฑ์มวลรวมของวิสาหกิจขนาดกลางและขนาดย่อมและการส่งออกของวิสาหกิจขนาดกลางและขนาดย่อมเพิ่มขึ้น เป็นร้อยละ 40 ของผลิตภัณฑ์มวลรวมของประเทศ และสัดส่วน 	

ประเด็นหมุดหมาย (ร่าง) แผนฯ ฉบับที่ 13	ประเด็นการพัฒนาจังหวัดสกลนคร
<p>มูลค่าการส่งออกของวิสาหกิจขนาดกลางและขนาดย่อมต่อการส่งออกรวมของประเทศเพิ่มขึ้นเป็นร้อยละ 20 ภายในปี 2570</p> <ul style="list-style-type: none"> - ผลิตภาพการผลิตรวมของของวิสาหกิจขนาดกลางและขนาดย่อม เพิ่มขึ้นไม่ต่ำกว่าร้อยละ XX ต่อปี (อยู่ระหว่างการพัฒนาข้อมูล) - สัดส่วนมูลค่าพาณิชย์อิเล็กทรอนิกส์ของวิสาหกิจขนาดกลางและขนาดย่อมต่อมูลค่าพาณิชย์อิเล็กทรอนิกส์ของประเทศ เพิ่มขึ้นไม่น้อยกว่าร้อยละ 10 จากปีฐาน (ปี 2565) - วิสาหกิจขนาดกลางและขนาดย่อมที่เป็นผู้ส่งออก รายใหม่เพิ่มขึ้นไม่น้อยกว่า 10,000 รายต่อปี ภายในปี 2570 - ส่วนแบ่งตลาดภายในประเทศของวิสาหกิจขนาดกลางและขนาดย่อมเพิ่มขึ้นเป็นร้อยละ 25 ในปี 2570 - มูลค่าการจัดซื้อจัดจ้างจากวิสาหกิจขนาดกลางและขนาดย่อมของภาครัฐ ขยายตัวเฉลี่ยไม่ต่ำกว่าร้อยละ 5 ต่อปี - มูลค่าการจัดเก็บภาษีมูลค่าเพิ่มจากวิสาหกิจขนาดกลางและขนาดย่อมขยายตัวเฉลี่ยไม่ต่ำกว่าร้อยละ 10 ต่อปี - จำนวนวิสาหกิจขนาดกลางและขนาดย่อมรายใหม่ que เข้าถึงมาตรการ/โครงการของภาครัฐและบริการพัฒนาธุรกิจภาคเอกชนโดยการสนับสนุนของรัฐไม่น้อยกว่า XX รายต่อปี (รอข้อมูล) - จำนวนสตาร์ทอัพที่ได้รับการลงทุนจากกองทุนธุรกิจการร่วมลงทุนระดับโลกและจำนวนสตาร์ทอัพที่สามารถเข้าร่วมในโปรแกรมบ่มเพาะในระดับโลก มีจำนวนเพิ่มขึ้นไม่น้อยกว่า XX รายต่อปี (รอข้อมูล) 	

ประเด็นหมุดหมาย (ร่าง) แผนฯ ฉบับที่ 13	ประเด็นการพัฒนาจังหวัดสกลนคร
<ul style="list-style-type: none"> - จำนวนสตาร์ตอัพ ซีรียซีเพิ่มขึ้นเป็น 20 ราย ภายในปี 2570 - จำนวนการจดทะเบียนวิสาหกิจเพื่อสังคมเพิ่มขึ้น ไม่น้อยกว่าร้อยละ 25 ต่อปี 	
<p>หมุดหมายที่ 8 : ไทยมีพื้นที่และเมืองอัจฉริยะที่น่าอยู่ ปลอดภัย เติบโตได้อย่างยั่งยืน</p> <ul style="list-style-type: none"> - รายได้เฉลี่ยต่อประชากรในทุกภาคเพิ่มขึ้น - มูลค่าการลงทุนในเขตเศรษฐกิจพิเศษเพิ่มขึ้นตามเป้าหมายในแผนแม่บทภายใต้ยุทธศาสตร์ชาติ พ.ศ. 2561-2580 ประเด็น 9 เขตเศรษฐกิจพิเศษ โดยเขตพัฒนาพิเศษภาคตะวันออกมีมูลค่าการลงทุน 500,000 ล้านบาท พื้นที่ระเบียงเศรษฐกิจภาคใต้มีมูลค่าการลงทุน 100,000 ล้านบาท และเขตพัฒนาเศรษฐกิจพิเศษชายแดนมีมูลค่า 10,000 ล้านบาท - สัมประสิทธิ์ความไม่เสมอภาคในการกระจายรายได้ของภาคต่ำกว่าสัมประสิทธิ์ความไม่เสมอภาคของประเทศ - สัดส่วนผู้มีงานทำในแต่ละภาคเพิ่มสูงขึ้นกว่า สัดส่วนผู้มีงานทำของภาคในปี 2563 ยกเว้น กรุงเทพมหานครมีสัดส่วนผู้มีงานทำไม่เกินร้อยละ 13 ของจำนวนผู้มีงานทำทั้งหมด - เมืองอัจฉริยะมีจำนวนรวมทั้งสิ้นไม่ต่ำกว่า 105 พื้นที่ ภายในปี 2570 - <u>เมืองที่น่าอยู่อย่างยั่งยืนมีจำนวนมากขึ้น</u> 	<p>ประเด็นการพัฒนาที่ 5 การบริหารกิจการบ้านเมืองที่ดีตามหลักธรรมาภิบาลและความมั่นคง</p> <ul style="list-style-type: none"> - <u>ร้อยละของประชาชนที่มีความพึงพอใจในบริการของจังหวัด</u> - ร้อยละของข้อร้องเรียนร้องทุกข์ได้รับการแก้ไขตามขั้นตอนและระยะเวลาที่กำหนด - ร้อยละของข้าราชการบรรจุใหม่ผ่านการฝึกอบรมการบริหารกิจการบ้านเมืองที่ดีตามหลักธรรมาภิบาล - ร้อยละของข้อร้องเรียนร้องทุกข์ได้รับการแก้ไขตามขั้นตอนและระยะเวลาที่กำหนด - จำนวนกิจกรรม/โครงการ ที่ส่งเสริมการป้องกันและปราบปรามเกี่ยวกับการทุจริตประพฤติมิชอบในหน่วยงานภาครัฐเพิ่มขึ้น - ร้อยละของการชุมนุมโดยสงบในพื้นที่และไม่มีสถานการณ์รุนแรงจนถึงขั้นต้องใช้กำลังสลายการชุมนุม - ร้อยละการจับกุมผู้กระทำความผิดคดีอุกฉกรรจ์ - <u>ร้อยละความพึงพอใจของประชาชนต่อการรักษาความสงบเรียบร้อยความปลอดภัยในชีวิตและทรัพย์สิน</u> - ร้อยละของปัญหาด้านแรงงานทั้งในระบบและแรงงานนอกระบบ ได้รับการแก้ไข - ร้อยละคดีเกี่ยวกับการค้ามนุษย์ลดลงจากปีที่ผ่านมา - ร้อยละของผู้ที่ได้รับการอบรมมีความรู้ความเข้าใจกฎหมาย และการบังคับคดี - ร้อยละของคณะกรรมการกองทุนแม่ของแผ่นดิน ได้รับความรู้ความเข้าใจภารกิจของกองทุน

ประเด็นหมุดหมาย (ร่าง) แผนฯ ฉบับที่ 13	ประเด็นการพัฒนาจังหวัดสกลนคร
	<ul style="list-style-type: none"> - ร้อยละความพึงพอใจของประชาชนต่อความสงบเรียบร้อย ความปลอดภัยในชีวิตและทรัพย์สิน - ร้อยละความพึงพอใจของประชาชนที่เดินทางมาเฝ้ารับเสด็จ
<p>หมุดหมายที่ 9 : ไทยมีความยากจนข้ามรุ่นลดลง และคนไทยทุกคนมีความคุ้มครองทางสังคมที่เพียงพอ เหมาะสม</p> <ul style="list-style-type: none"> - ทุกครัวเรือนที่มีสถานะยากจนข้ามรุ่นในปี 2566 หลุดพ้นจากความยากจนข้ามรุ่นภายในปี 2570 - อัตราการเข้าเรียนสุทธิของเด็กจากครัวเรือนยากจนข้ามรุ่นระดับมัธยมศึกษาตอนต้นไม่ต่ำกว่าร้อยละ 90 มัธยมศึกษาตอนปลายหรือเทียบเท่าไม่ต่ำกว่าร้อยละ 80 - เด็กจากครัวเรือนยากจนข้ามรุ่นเติบโตไปเป็นแรงงานที่มีทักษะ หรือสำเร็จการศึกษาในระดับอุดมศึกษาหรือเทียบเท่า เพิ่มขึ้นไม่ต่ำกว่าร้อยละ 50 - เด็กปฐมวัยในครัวเรือนร้อยละ 20 ที่ยากจนที่สุด มีปัญหาน้ำหนักต่ำกว่าเกณฑ์ 64 ไม่เกินร้อยละ 8 และพัฒนาการไม่เป็นไปตามเกณฑ์ 65 ไม่เกินร้อยละ 5 - ดัชนีรวมของความคุ้มครองทางสังคมมีค่าไม่ต่ำกว่า 100 โดยดัชนีรวมของความคุ้มครองทางสังคมประกอบด้วย 3 มิติ โดยมีตัวชี้วัดในแต่ละมิติ 	<p>ประเด็นการพัฒนาที่ 3 การพัฒนาทรัพยากรมนุษย์ เพื่อส่งเสริมคุณภาพชีวิตที่ดี</p> <ul style="list-style-type: none"> - ร้อยละของครัวเรือนหมู่บ้านเศรษฐกิจพอเพียง มีรายได้เฉลี่ยสูงกว่าความจำเป็นพื้นฐาน - จำนวนปีการศึกษาเฉลี่ยของประชากรอายุ 15 – 59 ปี เพิ่มขึ้น - ร้อยละค่าเฉลี่ยคะแนนผลสัมฤทธิ์ทางการศึกษาสายสามัญและอาชีวสูงขึ้น - ร้อยละของแรงงานที่ได้รับการพัฒนาฝีมือเพื่อเข้าสู่ตลาดแรงงานหรือประกอบอาชีพอิสระ - ร้อยละของผู้สูงอายุ คนพิการ และผู้ประสบปัญหาทางสังคม ได้รับการพัฒนาและส่งเสริมคุณภาพชีวิตที่ดี
<p>หมุดหมายที่ 10 : ไทยมีเศรษฐกิจหมุนเวียนและสังคมคาร์บอนต่ำ</p> <ul style="list-style-type: none"> - มูลค่าผลิตภัณฑ์มวลรวมในประเทศด้วยเศรษฐกิจหมุนเวียนเพิ่มขึ้น สามารถสนับสนุนการขยายตัวทางเศรษฐกิจได้ไม่น้อยกว่าร้อยละ 1 ในปี 2570 	-

ประเด็นหมุดหมาย (ร่าง) แผนฯ ฉบับที่ 13	ประเด็นการพัฒนาจังหวัดสกลนคร
<ul style="list-style-type: none"> - การบริโภควัสดุในประเทศมีปริมาณลดลงไม่น้อยกว่าร้อยละ 25 ในปี 2570 - ดัชนีการหมุนเวียนวัสดุสำหรับผลิตภัณฑ์เป้าหมาย (พลาสติก, วัสดุก่อสร้าง, เกษตร-อาหาร) เพิ่มขึ้นไม่น้อยกว่าร้อยละ 10 ในปี 2570 - คะแนนดัชนีสมรรถนะด้านสิ่งแวดล้อมดีขึ้น ติดอันดับ 1 ใน 4 ของประเทศในภูมิภาคเอเชียตะวันออกเฉียงใต้ โดยมีคะแนนไม่น้อยกว่า 55 คะแนน ในปี 2570 - พื้นที่ป่าไม้เพิ่มขึ้น โดยเป็นป่าไม้ธรรมชาติ ร้อยละ 33 และพื้นที่ป่าเศรษฐกิจเพื่อการใช้ประโยชน์ ร้อยละ 12 ของพื้นที่ประเทศภายในปี 2570 - สัดส่วนของการใช้พลังงานทดแทนต่อปริมาณการใช้พลังงานขั้นสุดท้ายเพิ่มขึ้นไม่น้อยกว่าร้อยละ 24 ภายในปี 2570 - <u>การนำขยะกลับมาใช้ประโยชน์ใหม่เพิ่มขึ้น โดยมีอัตราการนำขยะกลับมาใช้ใหม่ของประเทศไม่ต่ำกว่าร้อยละ 40 ของปริมาณขยะที่นำกลับมาใช้ใหม่ได้ภายในปี 2570</u> - <u>ปริมาณขยะต่อหัวในปี 2570 ลดลงจากปี 2560 ร้อยละ 10</u> 	
<p>หมุดหมายที่ 11 : ไทยสามารถลดความเสี่ยงและผลกระทบจากภัยธรรมชาติและเปลี่ยนแปลงสภาพภูมิอากาศ</p> <ul style="list-style-type: none"> - จำนวนประชาชนที่เสียชีวิต สูญหาย และได้รับผลกระทบโดยตรงจากภัยธรรมชาติ ลดลงไม่น้อยกว่าร้อยละ 30 จากค่าเฉลี่ย 5 ปี ของแผนพัฒนาฯ ฉบับที่ 12 ในแต่ละภัย 	<p>ประเด็นการพัฒนาที่ 4 การพัฒนาทรัพยากรธรรมชาติและสิ่งแวดล้อมแบบบูรณาการอย่างสมดุลและยั่งยืน</p> <ul style="list-style-type: none"> - ร้อยละจำนวนพื้นที่ป่าไม้ของจังหวัดสกลนครเพิ่มขึ้น - ร้อยละจำนวนพื้นที่ป่าที่ถูกบุกรุกได้รับการทวงคืนเพิ่มขึ้น เมื่อเทียบกับปีที่ผ่านมา - <u>ร้อยละสถิติคดีที่เกี่ยวกับป่าไม้และการทำลายทรัพยากรธรรมชาติ ลดลงจากปีที่ผ่านมา</u>

ประเด็นหมุดหมาย (ร่าง) แผนฯ ฉบับที่ 13	ประเด็นการพัฒนาจังหวัดสกลนคร
<ul style="list-style-type: none"> - ความสูญเสียทางเศรษฐกิจจากภัยธรรมชาติ โดยตรงต่อผลิตภัณฑ์มวลรวมของประเทศ (รวมถึงความเสียหายที่เกิดกับโครงสร้างพื้นฐาน และการหยุดชะงักของการบริการขั้นพื้นฐานที่สำคัญ) ลดลงเมื่อเทียบกับค่าเฉลี่ยในแผนพัฒนาฯ ฉบับที่ 12 - <u>จำนวนพื้นที่และมูลค่าความเสียหายจากภัยธรรมชาติลดลงเมื่อเทียบกับค่าเฉลี่ยในแผนพัฒนาฯ ฉบับที่ 12</u> - <u>มีแผนที่แสดงพื้นที่เสี่ยงจากภัยธรรมชาติและการเปลี่ยนแปลงสภาพภูมิอากาศในระดับพื้นที่ โดยเฉพาะในพื้นที่สำคัญด้านต่าง ๆ หรือระดับจังหวัดอย่างครอบคลุม และเชื่อมโยงกับฐานข้อมูลของมิติทางเศรษฐกิจ สังคม และสิ่งแวดล้อมที่สำคัญ</u> - <u>การมีแผนจัดการป้องกันความเสี่ยงจากภัยธรรมชาติและการเปลี่ยนแปลงสภาพภูมิอากาศในระดับพื้นที่ โดยเฉพาะพื้นที่สำคัญ เพิ่มขึ้นอย่างน้อย 3 พื้นที่</u> - การเตือนภัยมีประสิทธิภาพ (ครอบคลุมภัยสำคัญ สามารถเชื่อมโยงระดับพื้นที่ ระดับประเทศและระดับโลก มีความแม่นยำ ทันต่อเวลา และสามารถเข้าถึงกลุ่มเปราะบางได้) - ชุมชน ท้องถิ่น อาสาสมัคร และเครือข่าย ที่สามารถจัดการความเสี่ยงจากภัยธรรมชาติ และการเปลี่ยนแปลงสภาพภูมิอากาศเบื้องต้นได้ด้วยตนเอง เพิ่มขึ้นเป็นร้อยละ 80 ภายในปี 2570 และมีการจัดฝึกอบรมด้านการป้องกันและบรรเทาผลกระทบจากภัยธรรมชาติและการเปลี่ยนแปลงสภาพภูมิอากาศครอบคลุมทุกพื้นที่ของประเทศ 	<ul style="list-style-type: none"> - มีแหล่งน้ำเพื่อการอุปโภค บริโภค และการเกษตร สำหรับชุมชนหมู่บ้านเป้าหมายที่ขาดแคลนน้ำเพิ่มขึ้น - ร้อยละแหล่งน้ำผิวดินที่มีคุณภาพอยู่ในเกณฑ์พอใช้ขึ้นไป - ร้อยละของปริมาณน้ำเสียในชุมชนเมือง ผ่านการบำบัดอย่างถูกหลักวิชาการเพิ่มขึ้น - ร้อยละการนำขยะมูลฝอยกลับมาใช้ประโยชน์ใหม่เพิ่มขึ้น - ร้อยละของครัวเรือน วัด โรงเรียน สถานที่ราชการ มีการจัดการขยะต้นทาง - ปริมาณขยะมูลฝอยที่กำจัดอย่างถูกต้องตามหลักวิชาการ เพิ่มขึ้น - <u>จำนวนหมู่บ้านมีแผนบริหารจัดการและปรับตัวต่อการเปลี่ยนแปลงสภาพภูมิอากาศระดับหมู่บ้าน</u> - <u>จำนวนกลุ่ม/ชุมชนได้รับการส่งเสริมการใช้พลังงาน และการอนุรักษ์</u>

ประเด็นหมุดหมาย (ร่าง) แผนฯ ฉบับที่ 13	ประเด็นการพัฒนาจังหวัดสกลนคร
<ul style="list-style-type: none"> - การมีส่วนร่วมในการส่งข้อมูลจากพื้นที่เกิดภัยเข้าสู่ระบบเตือนภัยส่วนกลาง - องค์การปกครองส่วนท้องถิ่นมีองค์ความรู้ และมีแผนในการจัดการด้านภัยธรรมชาติและ การเปลี่ยนแปลงสภาพภูมิอากาศ - ประชาชนสามารถเข้าถึงและใช้ประโยชน์จากระบบประกันภัยพิบัติทางการเกษตรและภัยธรรมชาติ - มีกองทุนเพื่อสนับสนุนการป้องกันและลดผลกระทบจากภัยธรรมชาติและ การเปลี่ยนแปลงสภาพภูมิอากาศ รวมถึงการศึกษาวิจัยและเป็นแหล่งเงินรับประกันภัยต่อ 	
<p>หมุดหมายที่ 12 : ไทยมีกำลังคนสมรรถนะสูง มุ่งเรียนรู้อย่างต่อเนื่อง ตอบโจทย์การพัฒนาแห่งอนาคต</p> <ul style="list-style-type: none"> - ดัชนีพัฒนาการเด็กสมัยวัยเพิ่มขึ้นเป็นร้อยละ 88 ณ สิ้นสิ้นสุดแผนฯ - นักเรียนที่มีสมรรถนะไม่ถึงระดับพื้นฐานของทั้ง 3 วิชาในแต่ละกลุ่มโรงเรียนลดลงร้อยละ 8 เมื่อสิ้นสุดแผนฯ - ทุนชีวิตเด็กและเยาวชนไทยเพิ่มขึ้นร้อยละ 3 เมื่อสิ้นสุดแผนฯ - จำนวนนักศึกษาที่เข้าร่วมการจัดการศึกษาเพื่อพัฒนาบัณฑิตฐานสมรรถนะเพิ่มเป็นร้อยละ 30 - <u>ผลิตภาพแรงงานเพิ่มขึ้นไม่ต่ำกว่าร้อยละ 4 ต่อปี</u> - จำนวนผู้สูงอายุที่ประสบปัญหาความยากจนหลายมิติลดลงร้อยละ 20 ของจำนวนผู้สูงอายุที่ยากจนต่อปี - ดัชนีความสามารถในการแข่งขันของสภาเศรษฐกิจโลก 6 ด้านทักษะ มีคะแนนเพิ่มขึ้นร้อยละ 20 เมื่อสิ้นสุดแผนฯ 	<p>ประเด็นการพัฒนาที่ 3 การพัฒนาทรัพยากรมนุษย์ เพื่อส่งเสริมคุณภาพชีวิตที่ดี</p> <ul style="list-style-type: none"> - ร้อยละของครัวเรือนหมู่บ้านเศรษฐกิจพอเพียง มีรายได้เฉลี่ยสูงกว่าความจำเป็นพื้นฐาน - จำนวนปีการศึกษาเฉลี่ยของประชากรอายุ 15 – 59 ปี เพิ่มขึ้น - ร้อยละค่าเฉลี่ยคะแนนผลสัมฤทธิ์ทางการศึกษา สายสามัญและอาชีวสูงขึ้น - <u>ร้อยละของแรงงานที่ได้รับการพัฒนาฝีมือเพื่อเข้าสู่ตลาดแรงงานหรือประกอบอาชีพอิสระ</u> - ร้อยละของผู้สูงอายุ คนพิการ และผู้ประสบปัญหาทางสังคม ได้รับการพัฒนาและส่งเสริมคุณภาพชีวิตที่ดี

ประเด็นหมุดหมาย (ร่าง) แผนฯ ฉบับที่ 13	ประเด็นการพัฒนาจังหวัดสกลนคร
<ul style="list-style-type: none"> - การจัดอันดับในด้านบุคลากรผู้มีความสามารถ สถาบันการศึกษาด้านการบริหารธุรกิจมีคะแนนเพิ่มขึ้น ร้อยละ 3 ต่อปี - จำนวนและมูลค่าของธุรกิจสตาร์ทอัพเพิ่มขึ้น เป้าหมายที่ 3 ประชาชนทุกกลุ่มเข้าถึงการเรียนรู้ตลอดชีวิต - การประเมินสมรรถนะผู้ใหญ่ในระดับนานาชาติของคนไทยในทุกด้าน ไม่ต่ำกว่าค่าเฉลี่ยของประเทศที่เข้ารับการประเมิน - กลุ่มประชากรอายุ 15 – 24 ปี ที่ไม่ได้เรียน ไม่ได้ทำงาน หรือไม่ได้ฝึกอบรม ไม่เกินร้อยละ 5 เมื่อสิ้นแผน 	
<p>หมุดหมายที่ 13 : ไทยมีภาครัฐที่ทันสมัย มีประสิทธิภาพ และตอบโจทย์ประชาชน</p> <ul style="list-style-type: none"> - <u>ความพึงพอใจในคุณภาพการให้บริการของภาครัฐ ไม่น้อยกว่าร้อยละ 90</u> - ผลการสำรวจรัฐบาลอิเล็กทรอนิกส์ ในองค์ประกอบดัชนีรัฐบาลอิเล็กทรอนิกส์ ดัชนีการมีส่วนร่วมทางอิเล็กทรอนิกส์ ดัชนีทุนมนุษย์ และดัชนีการให้บริการภาครัฐออนไลน์ ไม่ต่ำกว่าอันดับที่ 40 ของโลก และมีคะแนนไม่ต่ำกว่า 0.82 	<p>ประเด็นการพัฒนาที่ 5 การบริหารกิจการบ้านเมืองที่ดีตามหลักธรรมาภิบาลและความมั่นคง</p> <ul style="list-style-type: none"> - <u>ร้อยละของประชาชนที่มีความพึงพอใจในบริการของจังหวัด</u> - ร้อยละของข้อร้องเรียนร้องทุกข์ที่ได้รับการแก้ไขตามขั้นตอนและระยะเวลาที่กำหนด - ร้อยละของข้าราชการบรรจุใหม่ผ่านการฝึกอบรมการบริหารกิจการบ้านเมืองที่ดีตามหลักธรรมาภิบาล - ร้อยละของข้อร้องเรียนร้องทุกข์ที่ได้รับการแก้ไขตามขั้นตอนและระยะเวลาที่กำหนด - จำนวนกิจกรรม/โครงการ ที่ส่งเสริมการป้องกันและปราบปรามเกี่ยวกับการทุจริตประพฤติมิชอบในหน่วยงานภาครัฐเพิ่มขึ้น - ร้อยละของการชุมนุมโดยสงบในพื้นที่และไม่มีสถานการณ์รุนแรงจนถึงขั้นต้องใช้กำลังสลายการชุมนุม - ร้อยละการจับกุมผู้กระทำความผิดคดีอาชญากรรม - <u>ร้อยละความพึงพอใจของประชาชนต่อการรักษาความสงบเรียบร้อยความปลอดภัยในชีวิตและทรัพย์สิน</u>

ประเด็นหมุดหมาย (ร่าง) แผนฯ ฉบับที่ 13	ประเด็นการพัฒนาจังหวัดสกลนคร
	<ul style="list-style-type: none"> - ร้อยละของปัญหาด้านแรงงานทั้งในระบบและแรงงานนอกระบบ ได้รับการแก้ไข - ร้อยละคดีเกี่ยวกับการค้ามนุษย์ลดลงจากปีที่ผ่านมา - ร้อยละของผู้ที่ได้รับการอบรมมีความรู้ความเข้าใจกฎหมาย และการบังคับคดี - ร้อยละของคณะกรรมการกองทุนแม่ของแผ่นดินได้รับความรู้ความเข้าใจภารกิจของกองทุน - ร้อยละความพึงพอใจของประชาชนต่อความสงบเรียบร้อย ความปลอดภัยในชีวิตและทรัพย์สิน - ร้อยละความพึงพอใจของประชาชนที่เดินทางมาเฝ้ารับเสด็จ

ตาราง 4 การวิเคราะห์ประเด็นการพัฒนาจังหวัดภายใต้แผนพัฒนาจังหวัดที่เป็นปัจจุบัน ที่สอดคล้องกับประเทศไทย 4.0

ประเทศไทย 4.0	ประเด็นการพัฒนาจังหวัด
<ol style="list-style-type: none"> 1. กลุ่มอาหาร เกษตร และเทคโนโลยีชีวภาพ 2. กลุ่มสาธารณสุข และเทคโนโลยีการแพทย์ 	<ul style="list-style-type: none"> - ประเด็นการพัฒนาที่ 1 การพัฒนาการเกษตรและอุตสาหกรรมเกษตร ตามหลักปรัชญาเศรษฐกิจพอเพียง - ประเด็นการพัฒนาที่ 2 การพัฒนาการค้าการลงทุน และการท่องเที่ยว

ตาราง 5 การวิเคราะห์ประเด็นการพัฒนาจังหวัดภายใต้แผนพัฒนาจังหวัดที่เป็นปัจจุบัน ที่สอดคล้องกับSDGs

SDGs	ประเด็นการพัฒนาจังหวัด
<ol style="list-style-type: none"> 1. ยุติความยากจนทุกรูปแบบในพื้นที่ 2. ยุติความหิวโหย บรรลุ ความมั่นคงทางอาหาร โภชนาการ และส่งเสริมเกษตรที่ยั่งยืน 6. สร้างหลักประกันให้มีน้ำใช้และมีการบริหารจัดการน้ำและสุขาภิบาลอย่างยั่งยืน 10. ลดความไม่เสมอภาคภายในและระหว่างประเทศ 13. ดำเนินการอย่างเร่งด่วนเพื่อต่อสู้กับการเปลี่ยนแปลงสภาพภูมิอากาศและผลกระทบ 	<ul style="list-style-type: none"> - ประเด็นการพัฒนาที่ 3 การพัฒนาทรัพยากรมนุษย์ เพื่อส่งเสริมคุณภาพชีวิตที่ดี - ประเด็นการพัฒนาที่ 4 การพัฒนาทรัพยากรธรรมชาติและสิ่งแวดล้อมแบบบูรณาการอย่างสมดุลและยั่งยืน

ตาราง 6 การวิเคราะห์ประเด็นการพัฒนาจังหวัดภายใต้แผนพัฒนาจังหวัดที่เป็นปัจจุบัน ที่สอดคล้องกับนโยบายรัฐบาล

นโยบายรัฐบาล	ประเด็นการพัฒนาจังหวัด
1. ปกป้องสถาบันฯ 2. รักษาความมั่นคง 3. ลดความเหลื่อมล้ำ 4. การศึกษา ศาสนา 9. ทรัพยากรธรรมชาติฯ 10. ธรรมาภิบาล	- ประเด็นการพัฒนาที่ 3 การพัฒนาทรัพยากรมนุษย์ เพื่อส่งเสริมคุณภาพชีวิตที่ดี - ประเด็นการพัฒนาที่ 4 การพัฒนา ทรัพยากรธรรมชาติและสิ่งแวดล้อมแบบบูรณาการ อย่างสมดุลและยั่งยืน - ประเด็นการพัฒนาที่ 5 การบริหารกิจการ บ้านเมืองที่ดีตามหลักธรรมาภิบาลและความมั่นคง

ตาราง 7 การวิเคราะห์ประเด็นการพัฒนาจังหวัดภายใต้แผนพัฒนาจังหวัดที่เป็นปัจจุบัน ที่สอดคล้องกับนโยบายคณะกรรมการบริหารงานจังหวัดและกลุ่มจังหวัดแบบบูรณาการ (ก.น.จ.)

นโยบายรัฐบาล	ประเด็นการพัฒนาจังหวัด
1. พัฒนาการเกษตร 2. โชนินังภาคการเกษตร 5. การจัดการคุณภาพสิ่งแวดล้อม 6. การบริหารจัดการน้ำ	- ประเด็นการพัฒนาที่ 1 การพัฒนาการเกษตรและ อุตสาหกรรมการเกษตร ตามหลักปรัชญาเศรษฐกิจ พอเพียง - ประเด็นการพัฒนาที่ 4 การพัฒนา ทรัพยากรธรรมชาติและสิ่งแวดล้อมแบบบูรณาการ อย่างสมดุลและยั่งยืน

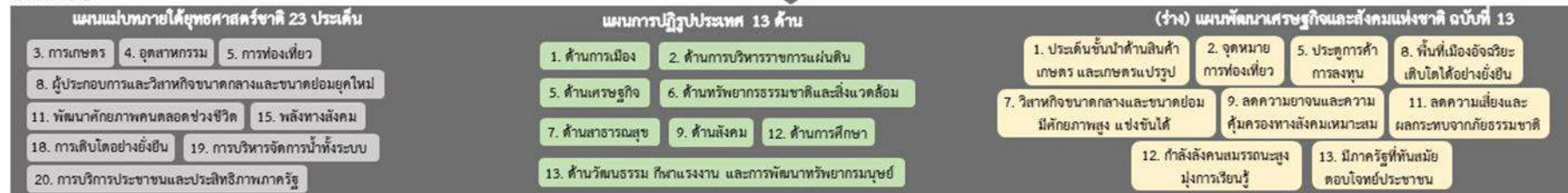
นอกจากนี้ฝ่ายเลขานุการคณะกรรมการสถิติระดับจังหวัดได้ประชุมหารือร่วมกับสำนักงานจังหวัดได้สรุปความสอดคล้องเชื่อมโยงระหว่างประเด็นการพัฒนาจังหวัดภายใต้แผนพัฒนาจังหวัดที่เป็นปัจจุบัน ที่สอดคล้องกับยุทธศาสตร์และแผนที่เกี่ยวข้องกับการพัฒนาในระดับจังหวัด ดังภาคผนวก ก

Strategy Road Map ความเชื่อมโยงตั้งแต่ยุทธศาสตร์ มาแผนพัฒนาจังหวัด

แผนระดับ 1



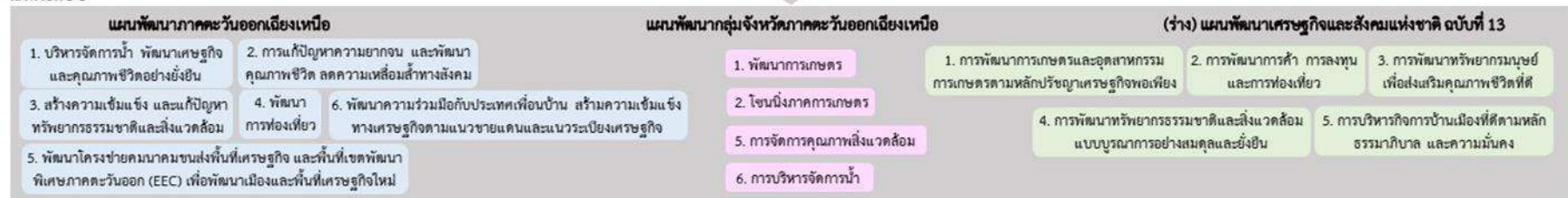
แผนระดับ 2



ตัวชี้วัดสากล



แผนระดับ 3



Generic Value Chain เรื่อง 1.การเกษตร (เกษตรปลอดภัย เกษตรแปรรูป การพัฒนาระบบนิเวศการเกษตร) 2.การท่องเที่ยว (การท่องเที่ยวเชิงสร้างสรรค์และวัฒนธรรม การท่องเที่ยวเชิงธุรกิจ) 3.พื้นที่เมืองอัจฉริยะ 4.การเติบโตอย่างยั่งยืน (พื้นที่สีเขียวทุกประเภทเพิ่มขึ้น การจัดการขยะมูลฝอยติดเชื้อ ของเสียอันตรายสารเคมีในภาคการเกษตรและการอุตสาหกรรมมีประสิทธิภาพมากขึ้น) พร้อมทั้งทบทวนรายการข้อมูลสถิติตามแผนพัฒนาสถิติระดับจังหวัดฉบับที่ผ่านมา

ภาพ 6 การเชื่อมโยงยุทธศาสตร์ระดับประเทศสู่แผนพัฒนาจังหวัดสกลนคร พ.ศ. 2566 – 2570 (ฉบับทบทวน ประจำปีงบประมาณ พ.ศ. 2567)

2.3 การวิเคราะห์สถานการณ์ แนวโน้ม การพัฒนาในระดับจังหวัด

การวิเคราะห์สถานการณ์ แนวโน้ม การพัฒนาในระดับจังหวัด โดยศึกษาจากตัวชี้วัดการพัฒนาระดับจังหวัดและกลุ่มจังหวัด²¹ ของสำนักงานสภาพัฒนาการเศรษฐกิจและสังคมแห่งชาติที่ดำเนินการตามมติคณะรัฐมนตรีเมื่อวันที่ 30 กันยายน 2558 ที่เห็นชอบให้ส่วนราชการนำตัวชี้วัดการพัฒนาระดับจังหวัดและกลุ่มจังหวัดพิจารณาใช้ประโยชน์ในการกำหนดแผนงานโครงการและงบประมาณลงสู่พื้นที่ เพื่อให้เกิดการบูรณาการในการขับเคลื่อนระหว่างจังหวัด กลุ่มจังหวัด และส่วนราชการ เป็นไปอย่างมีประสิทธิภาพ ซึ่งมีมติคณะรัฐมนตรี เมื่อวันที่ 25 ตุลาคม 2559 เห็นชอบให้กระทรวงมหาดไทย (มท.) มีกลไกการขับเคลื่อนเป้าหมายการพัฒนาที่ยั่งยืนในระดับพื้นที่ และมติคณะรัฐมนตรี เมื่อวันที่ 24 มีนาคม 2563 รับทราบผลการประชุมคณะกรรมการเพื่อการพัฒนาที่ยั่งยืน (กพย.) ครั้งที่ 1/2562 เมื่อวันที่ 19 ธันวาคม 2562 โดยที่ประชุมเห็นชอบหลักการร่างแผนการขับเคลื่อนเป้าหมายการพัฒนาที่ยั่งยืนสำหรับประเทศไทย

แนวคิดการจัดทำตัวชี้วัดการพัฒนาระดับจังหวัดและกลุ่มจังหวัดเป็นการพัฒนาเครื่องมือที่ใช้วัดสถานะการพัฒนาพื้นที่จังหวัดและกลุ่มจังหวัดเชิงเปรียบเทียบ โดยมีเงื่อนไขข้อมูลที่น่ามาจัดทำตัวชี้วัดจะต้องมีการจัดเก็บครอบคลุมทั้ง 76 จังหวัด และจัดเก็บอย่างต่อเนื่องทุกปีหรือปีเว้นปี สำหรับการดำเนินการในปี 2566 ได้นำเป้าหมายการพัฒนาที่ยั่งยืนมาปรับใช้เป็นกรอบในการปรับปรุงตัวชี้วัดการพัฒนาระดับจังหวัด เพื่อให้จังหวัดมีข้อมูลตัวชี้วัดที่สะท้อนระดับการพัฒนาในพื้นที่และสอดคล้องกับเป้าหมายการจัดทำตัวชี้วัด SDGs ในระดับพื้นที่ของประเทศ โดยได้จัดทำข้อมูลเป็นอนุกรมตั้งแต่ปี 2560 – 2564 โดยรายงานตัวชี้วัดการพัฒนาระดับจังหวัดและกลุ่มจังหวัด เดือนกันยายน พ.ศ. 2566 มีการนำเสนอผลการเปรียบเทียบการพัฒนาในระดับภาพรวม ระดับรายตัวชี้วัด และระดับจังหวัดและกลุ่มจังหวัด ในรูปแบบที่ กราฟแท่งเปรียบเทียบ 5 ปี และกราฟไทม์แมชชีน รวมทั้งตารางข้อมูล เปรียบเทียบ 5 ปี ในแต่ละตัวชี้วัดเทียบกับค่ากลางของประเทศ

โดยที่จังหวัด กลุ่มจังหวัดสามารถใช้ตัวชี้วัดชุดใหม่นี้ เป็นเครื่องมือในการวิเคราะห์เปรียบเทียบผลการพัฒนาและแนวโน้มของประเด็นปัญหาในพื้นที่ได้อย่างต่อเนื่อง และนำไปใช้ประกอบการวางแผนและจัดทำแผนพัฒนาจังหวัดและกลุ่มจังหวัด และกำหนดแผนงานโครงการอย่างสอดคล้อง รวมทั้งส่วนราชการสามารถนำตัวชี้วัดไปใช้ประโยชน์ในการวิเคราะห์และชี้พื้นที่เป้าหมายการพัฒนาในระดับจังหวัดและกลุ่มจังหวัดในส่วนที่เกี่ยวข้องกับการกิจเพื่อกำหนดโครงการและงบประมาณได้ชัดเจนยิ่งขึ้น

²¹ https://www.nesdc.go.th/ewt_dl_link.php?nid=14282&filename=index

ทั้งนี้ ตัวชี้วัดการพัฒนาระดับจังหวัด (Common Indicators) ชุดใหม่ มีการจัดกลุ่มข้อมูลตัวชี้วัดตามกรอบเป้าหมายการพัฒนาที่ยั่งยืน 5 มิติ ได้แก่ มิติการพัฒนาคน มิติเศรษฐกิจและความมั่งคั่ง มิติสิ่งแวดล้อม มิติสันติภาพและยุติธรรม และมิติความเป็นหุ้นส่วนการพัฒนา ประกอบด้วยตัวชี้วัดในแต่ละมิติ ดังนี้

1) มิติการพัฒนาคน

- (1.1) สัดส่วนประชากรยากจน (ร้อยละ)
- (1.2) ทารกแรกเกิดที่มีน้ำหนักต่ำกว่าเกณฑ์ (ร้อยละ)
- (1.3) เด็ก 0 – 5 ปีที่มีพัฒนาการสมวัย (ร้อยละ)
- (1.4) อัตราการคลอดมีชีพในหญิงอายุ 15 – 19 ปี (ต่อประชากรหญิงอายุ 15 – 19 ปีพันคน)
- (1.5) ประชากรที่เจ็บป่วยที่เป็นผู้ป่วยใน (ร้อยละ)
- (1.6) อัตราส่วนประชากรต่อแพทย์ (คน/แพทย์)
- (1.7) การเข้าเรียนมัธยมศึกษาตอนปลายและอาชีวศึกษา (ร้อยละ)
- (1.8) จำนวนปีการศึกษาเฉลี่ยประชากรไทยอายุ 15 – 59 ปี (ปี)
- (1.9) คะแนนเฉลี่ยการทดสอบ O – NET ระดับมัธยมศึกษาตอนปลาย (คะแนน)

2) มิติเศรษฐกิจและความมั่งคั่ง

- (2.1) อัตราการเปลี่ยนแปลงของรายได้เฉลี่ยของเดือนของครัวเรือนในจังหวัด (ร้อยละ)
- (2.2) อัตราการเปลี่ยนแปลงของผลิตภัณฑ์จังหวัด (ร้อยละ)
- (2.3) มูลค่าผลิตภัณฑ์จังหวัดเฉลี่ยต่อหัว (บาท/คน)
- (2.4) อัตราการขยายตัวรายได้ท่องเที่ยว (ร้อยละ)
- (2.5) อัตราการว่างงาน (ร้อยละ)
- (2.6) อัตราส่วนหนี้เฉลี่ยต่อรายได้เฉลี่ยของครัวเรือน (เท่า)
- (2.7) ผลิตภาพแรงงาน (บาท/คน)
- (2.8) แรงงานที่มีหลักประกันทางสังคม (ร้อยละ)
- (2.9) ครัวเรือนที่มีที่อยู่อาศัยใช้วัสดุคงทนและเป็นของตนเอง (ร้อยละ)
- (2.10) หมู่บ้านที่ถนนสายหลักใช้การได้ตลอดปี (ร้อยละ)
- (2.11) สัมประสิทธิ์ความไม่เสมอภาคของรายได้

3) มิติสิ่งแวดล้อม

- (3.1) อัตราการเปลี่ยนแปลงของพื้นที่ป่าไม้ในจังหวัด (ร้อยละ)
- (3.2) สัดส่วนปริมาณขยะที่กำจัดถูกต้องต่อปริมาณขยะที่เกิดขึ้น (ร้อยละ)
- (3.3) ครัวเรือนที่เข้าถึงน้ำประปา (ร้อยละ)
- (3.4) ประชากรที่ประสบภัยพิบัติ (ร้อยละ)
- (3.5) อัตราการร้องเรียนปัญหามลพิษ (เรื่องต่อประชากรแสนคน)

4) มิติสันติภาพและยุติธรรม

- (4.1) การแจ้งความคดี ชีวิต ร่างกาย เพศ และคดีประทุษร้ายต่อทรัพย์ (รายต่อประชากรแสนคน)
- (4.2) จำนวนผู้ต้องหาคดียาเสพติด (ต่อแสนคน)
- (4.3) จำนวนผู้เข้ารับการบำบัดรักษายาเสพติด (ต่อแสนคน)
- (4.4) จำนวนเจ้าหน้าที่ตำรวจ (ต่อแสนคน)
- (4.5) การฆ่าตัวตายสำเร็จ (รายต่อประชากรแสนคน)

5) มิติความเป็นหุ้นส่วนการพัฒนา

- (5.1) ประชากรที่เข้าถึงอินเทอร์เน็ต (ร้อยละ)
- (5.2) ภาษีที่ท้องถิ่นจัดเก็บได้ต่อรายได้รวมที่ไม่รวมเงินอุดหนุนและเงินอุดหนุนเฉพาะกิจ (ร้อยละ)
- (5.3) ความสามารถในการเบิกจ่ายงบประมาณของจังหวัด (ร้อยละ)
- (5.4) จำนวนองค์กรชุมชน (แห่งต่อประชากรแสนคน)

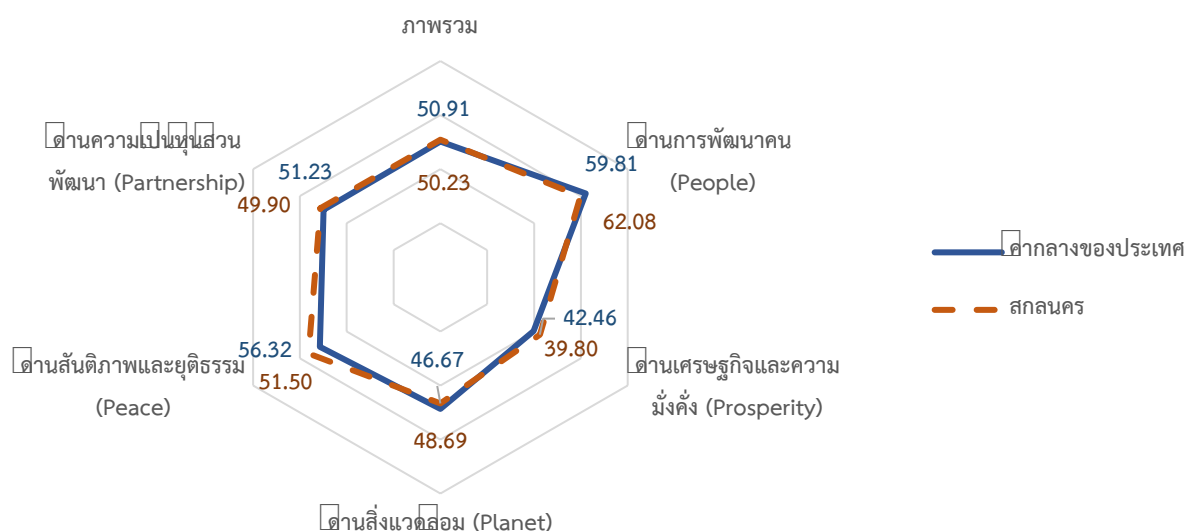
จากรายงานตัวชี้วัดการพัฒนาระดับจังหวัดและกลุ่มจังหวัด เดือนกันยายน พ.ศ. 2566 ของสำนักงานสภาพัฒนาการเศรษฐกิจและสังคมแห่งชาติ (ภาคผนวก ข) สามารถวิเคราะห์ค่าดัชนีการพัฒนาจังหวัด²² ในแต่ละมิติ เพื่อจัดลำดับความสำคัญในการพัฒนา (Priority) โดยใช้วิธีการเปรียบเทียบค่าดัชนีระหว่างจังหวัดและการเปรียบเทียบค่าดัชนีระหว่างปี ได้ดังนี้

1. การเปรียบเทียบค่าดัชนีระหว่างจังหวัด

การเปรียบเทียบค่าดัชนีระหว่างจังหวัด เป็นการเปรียบเทียบค่าดัชนีระหว่างค่ากลางของประเทศ²³ ปี 2564 กับค่าดัชนีจังหวัดสกลนคร พบว่า ดัชนีรวมการพัฒนาจังหวัดสกลนคร มีค่าเท่ากับ 50.91 ซึ่งสูงกว่าค่ากลางของประเทศ (50.23) เมื่อพิจารณาแต่ละมิติการพัฒนา พบว่า ดัชนีด้านเศรษฐกิจและความมั่นคง ดัชนีด้านสันติภาพและยุติธรรม และดัชนีด้านความเป็นหุ้นส่วนพัฒนา มีค่าสูงกว่าค่ากลางของประเทศ ส่วนดัชนีด้านการพัฒนาคน และดัชนีด้านสิ่งแวดล้อม มีค่าต่ำกว่าค่ากลางของประเทศ ดังภาพ 7

²² การคำนวณดัชนีการพัฒนาจังหวัด โดย *ดัชนีย่อย* คำนวณจากค่าเฉลี่ยเลขคณิต (Arithmetic Mean) จากข้อมูลตัวชี้วัดในแต่ละมิติ *ดัชนีรวม* คำนวณจากค่าเฉลี่ยแบบเรขาคณิต (Geometric Mean) จากดัชนีย่อยทั้ง 5 ด้าน

²³ ค่ากลางของประเทศ คำนวณจากค่ามัธยฐาน (Median) ของดัชนีผสม (Composite Index) ค่าดัชนีรวม หรือดัชนีย่อยในแต่ละมิติ



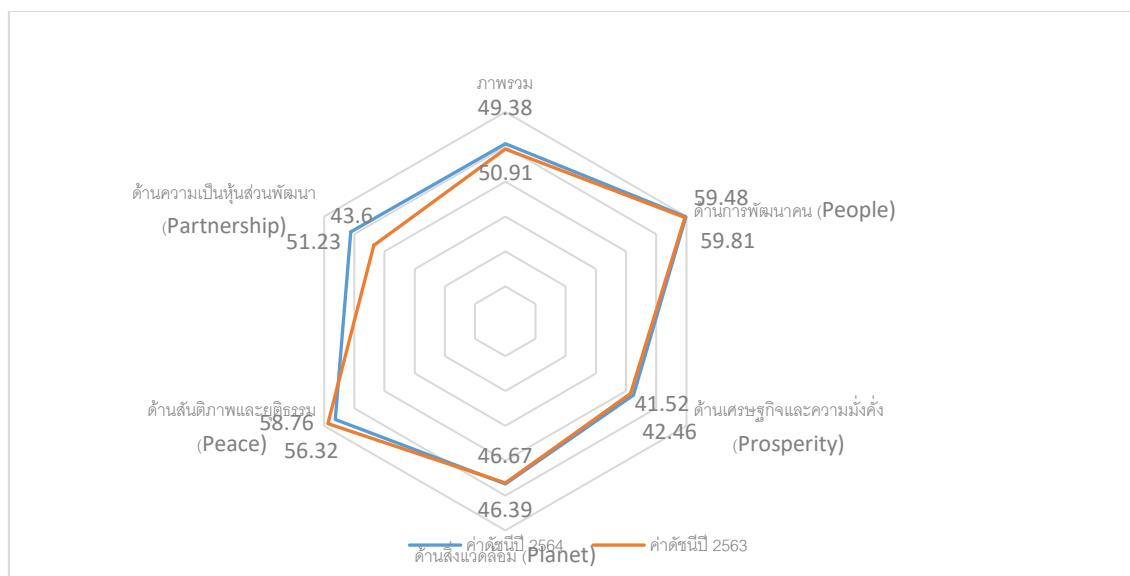
ภาพ 7 การเปรียบเทียบค่าดัชนีระหว่างจังหวัดในปี 2564

ตาราง 8 การเปรียบเทียบค่าดัชนีระหว่างจังหวัดในปี 2564

มิติการพัฒนา	ค่ากลางของประเทศ	ค่าดัชนีจังหวัด	ผลการเปรียบเทียบ
ภาพรวมของจังหวัดสงขลา	50.23	50.91	สูงกว่าค่ากลางของประเทศ
1. ด้านการพัฒนาคน	62.08	59.81	ต่ำกว่าค่ากลางของประเทศ
2. ด้านเศรษฐกิจและความมั่งคั่ง	39.80	42.46	สูงกว่าค่ากลางของประเทศ
3. ด้านสิ่งแวดล้อม	48.69	46.67	ต่ำกว่าค่ากลางของประเทศ
4. ด้านสันติภาพและยุติธรรม	51.50	56.32	สูงกว่าค่ากลางของประเทศ
5. ด้านความเป็นหุ้นส่วนพัฒนา	49.90	51.23	สูงกว่าค่ากลางของประเทศ

2. การเปรียบเทียบค่าดัชนีระหว่างปี

การเปรียบเทียบค่าดัชนีระหว่างปี เป็นการเปรียบเทียบค่าดัชนีของจังหวัดสงขลา ระหว่างปี 2564 และปี 2563 พบว่า ดัชนีรวมการพัฒนาจังหวัดสงขลา ปี 2564 มีค่าเท่ากับ 50.91 ซึ่งสูงกว่าปี 2563 (49.38) เมื่อพิจารณาแต่ละมิติการพัฒนา พบว่า ค่าดัชนีในปี 2564 ด้านการพัฒนาคน ด้านเศรษฐกิจและความมั่งคั่ง ด้านสิ่งแวดล้อม และ ด้านความเป็นหุ้นส่วนพัฒนา มีค่าสูงกว่าปี 2563 ส่วนดัชนีด้านสันติภาพและยุติธรรม มีค่าต่ำกว่าปี 2563 ดังภาพ 8



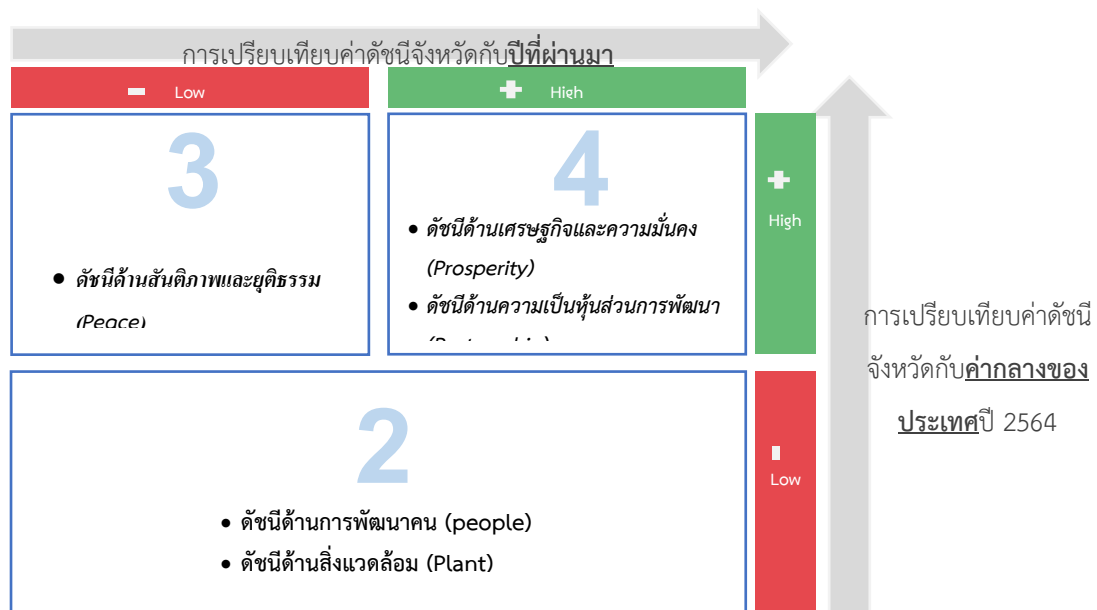
ภาพ 8 การเปรียบเทียบค่าดัชนีระหว่างปี 2563 และ 2564

ตาราง 9 การเปรียบเทียบค่าดัชนีระหว่างปี 2563 – 2564

มิติการพัฒนา	ค่าดัชนีปี 2563	ค่าดัชนีปี 2564	ผลการเปรียบเทียบ
ภาพรวมของจังหวัดสกลนคร	49.38	50.91	สูงกว่าปีที่ผ่านมา
1. ด้านการพัฒนาคน	59.48	59.81	สูงกว่าปีที่ผ่านมา
2. ด้านเศรษฐกิจและความมั่งคั่ง	41.52	42.46	สูงกว่าปีที่ผ่านมา
3. ด้านสิ่งแวดล้อม	46.39	46.67	สูงกว่าปีที่ผ่านมา
4. ด้านสันติภาพและยุติธรรม	58.76	56.32	ต่ำกว่าปีที่ผ่านมา
5. ด้านความเป็นหุ้นส่วนพัฒนา	43.60	51.23	สูงกว่าปีที่ผ่านมา

จากการเปรียบเทียบค่าดัชนีระหว่างจังหวัดและการเปรียบเทียบค่าดัชนีระหว่างปีของจังหวัดสกลนคร สามารถวิเคราะห์ลำดับความสำคัญของมิติการพัฒนาจังหวัด ดังภาพ 9 มีรายละเอียดดังนี้

- 1) มิติที่ควรพัฒนาเป็นลำดับที่ 2 หมายถึง ค่าดัชนีของจังหวัดต่ำกว่าค่ากลางของประเทศ แต่สูงกว่าปีที่ผ่านมา ได้แก่ ด้านการพัฒนาคน และด้านสิ่งแวดล้อม
- 2) มิติที่ควรพัฒนาเป็นลำดับที่ 3 หมายถึง ค่าดัชนีสูงกว่าค่ากลางของประเทศ แต่ต่ำกว่าปีที่ผ่านมา ได้แก่ ด้านสันติภาพและยุติธรรม
- 3) มิติที่ควรพัฒนาเป็นลำดับที่ 4 หมายถึง ค่าดัชนีของจังหวัดสูงกว่าค่ากลางของประเทศ และสูงกว่าปีที่ผ่านมา ได้แก่ ด้านเศรษฐกิจและความมั่นคง และด้านความเป็นหุ้นส่วนพัฒนา

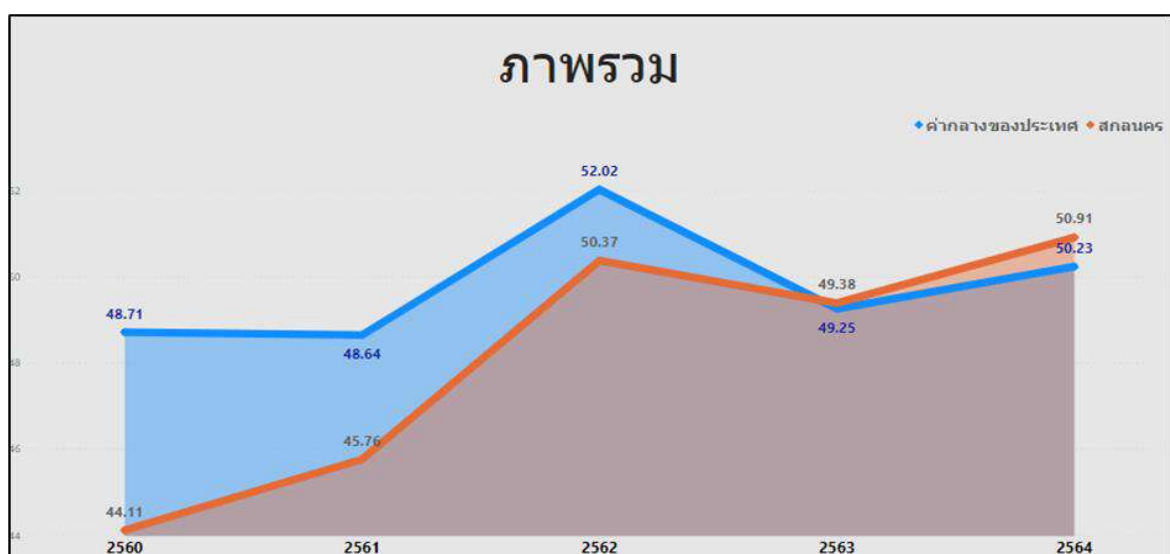


ภาพ 9 การวิเคราะห์ลำดับความสำคัญของมิติการพัฒนาจังหวัด

เมื่อพิจารณาค่าดัชนีของตัวชี้วัดในแต่ละมิติ ประกอบด้วย ดัชนีรวมการพัฒนาจังหวัด มิติการพัฒนาคน มิติเศรษฐกิจและความมั่นคง มิติสิ่งแวดล้อม มิติสันติภาพและยุติธรรม และมิติความเป็นหุ้นส่วนพัฒนา มีรายละเอียดดังนี้

1. ดัชนีรวมการพัฒนาจังหวัด

ดัชนีรวมการพัฒนาจังหวัดสกลนคร สูงกว่าค่ากลางของประเทศ แต่ต่ำกว่าปีที่ผ่านมา โดยการเปรียบเทียบค่าดัชนีระหว่างจังหวัด ปี 2564 ดัชนีรวมการพัฒนาจังหวัดสกลนคร เท่ากับ 50.91 ซึ่งสูงกว่าค่ากลางของประเทศ (50.23) และการเปรียบเทียบค่าดัชนีระหว่างปี 2564 และปี 2563 ดัชนีรวมการพัฒนาจังหวัดสกลนคร ปี 2564 (50.91) ซึ่งสูงกว่าปี 2563 (49.38) ดังภาพ 10



ภาพ 10 ดัชนีการพัฒนภาพารวมของจังหวัดสกลนคร เทียบกับค่ากลางประเทศปี 2560 – 2564

* ที่มา : ข้อมูลจากตัวชี้วัดการพัฒนาระดับจังหวัดและกลุ่มจังหวัด เดือนกันยายน ปี 2566, สำนักงานสภาพัฒนาการเศรษฐกิจและสังคมแห่งชาติ

2. ดัชนีด้านการพัฒนาคน (People)

ดัชนีด้านการพัฒนาคนจังหวัดสกลนคร โดยการเปรียบเทียบค่าดัชนีระหว่างจังหวัด ปี 2564 ด้านการพัฒนาคนของจังหวัดสกลนคร เท่ากับ 59.81 ซึ่งต่ำกว่าค่ากลางของประเทศ (62.08) และการเปรียบเทียบค่าดัชนีระหว่างปี ด้านการพัฒนาคนของจังหวัดสกลนคร ปี 2564 (59.81) มีค่าสูงกว่า ปี 2563 (59.48) ดังภาพ 11

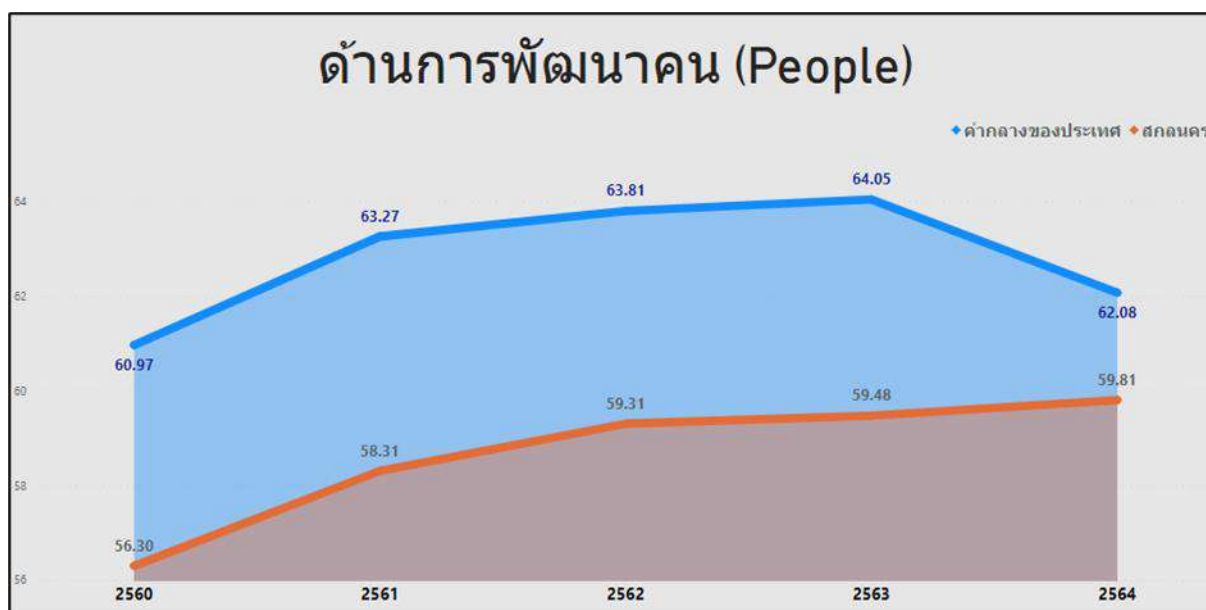


ดัชนีด้านการพัฒนาคน (People) จังหวัดสกลนคร ปี 2564 มีค่าสูงกว่าปี 2563 เมื่อพิจารณาค่าตัวชี้วัดการพัฒนา ในปี 2564 เทียบกับปี 2563 พบว่า ตัวชี้วัดที่มีการพัฒนาที่ดีขึ้น ได้แก่

- ตัวชี้วัด PP_04 อัตราการคลอดมีชีพในหญิงอายุ 15 – 19 ปี (ต่อประชากรหญิงอายุ 15 – 19 ปีพันคน)
- ตัวชี้วัด PP_05 อัตราการเข้าเรียนรวมระดับมัธยมศึกษาตอนปลายและอาชีวศึกษา (ร้อยละ)
- ตัวชี้วัด PP_07 ค่าเฉลี่ยคะแนน o-net มัธยมศึกษาตอนปลาย (คะแนน)

ในขณะที่เดียวกันตัวชี้วัดที่ต้องมีการพัฒนาให้ดีขึ้นต่อไป ได้แก่

- ตัวชี้วัด PP_01 สัดส่วนประชากรยากจน (ร้อยละ)
- ตัวชี้วัด PP_02 ร้อยละของทารกแรกเกิดที่มีน้ำหนักต่ำกว่าเกณฑ์
- ตัวชี้วัด PP_03 ร้อยละของประชากรที่เจ็บป่วยที่เป็นผู้ป่วยใน (ร้อยละ)
- ตัวชี้วัด PP_06 อัตราส่วนประชากรต่อแพทย์ (คน/แพทย์)
- ตัวชี้วัด PP_08 จำนวนปีการศึกษาเฉลี่ยประชากรไทยอายุ 15-59 ปี (ปี)
- ตัวชี้วัด PP_09 คะแนนเฉลี่ยการทดสอบ O-NET ระดับมัธยมศึกษาตอนปลาย (ร้อยละ)



ภาพ 11 ดัชนีด้านการพัฒนาคนของจังหวัดสกลนคร เทียบกับค่ากลางประเทศปี 2560 – 2564


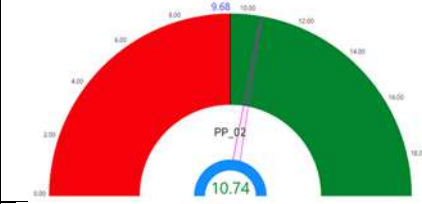
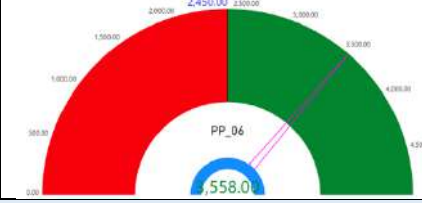
* ที่มา : ข้อมูลจากตัวชี้วัดการพัฒนาระดับจังหวัดและกลุ่มจังหวัด เดือนกันยายน ปี 2566, สำนักงานสภาพัฒนาการเศรษฐกิจและสังคมแห่งชาติ

จากผลการวิเคราะห์การเปรียบเทียบค่าดัชนีระหว่างจังหวัดและการเปรียบเทียบค่าดัชนีระหว่างปี ด้านการพัฒนาคนจังหวัดสกลนคร พบว่า ดัชนีด้านการพัฒนาคนมีค่าต่ำกว่าค่ากลางของประเทศ แต่สูงกว่าปีที่ผ่านมา จึงควรให้ความสำคัญในการพัฒนาตัวชี้วัดในมิติการพัฒนาคนก่อนเป็นลำดับต่อไป ทั้งนี้ดัชนีด้านการพัฒนาคน ประกอบด้วยตัวชี้วัด 9 ตัวชี้วัด โดยแบ่งตัวชี้วัดออกเป็น 2 กลุ่ม คือ

1. ตัวชี้วัดที่ต้องพัฒนา คือ ค่าตัวชี้วัดของจังหวัดสกลนครที่มีค่าสูงกว่าค่ากลางของประเทศสำหรับตัวชี้วัดที่มีการผกผันข้อมูล²⁴ และค่าตัวชี้วัดของจังหวัดสกลนครที่มีค่าต่ำกว่าค่ากลางของประเทศสำหรับตัวชี้วัดที่แปรผันตามข้อมูล²⁵

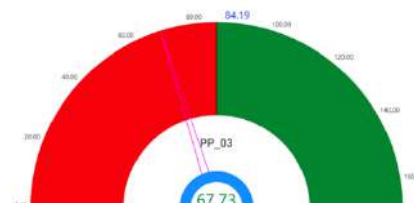
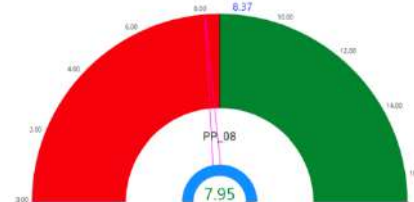

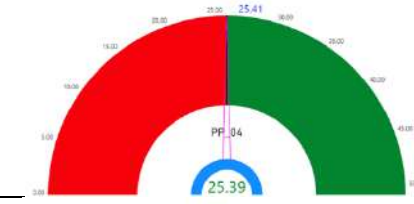
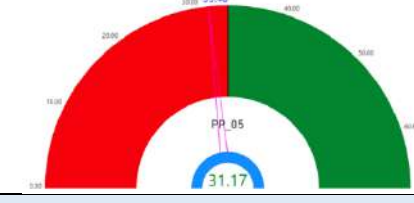
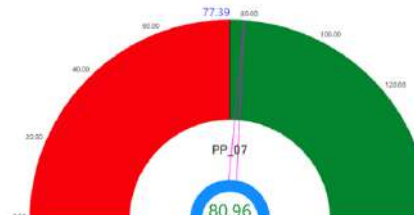
2. ตัวชี้วัดที่มีการพัฒนาที่ดี คือ ค่าตัวชี้วัดของจังหวัดสกลนครที่มีค่าต่ำกว่าค่ากลางของประเทศสำหรับตัวชี้วัดที่มีการผกผันข้อมูล และค่าตัวชี้วัดของจังหวัดสกลนครที่มีค่าสูงกว่าค่ากลางของประเทศสำหรับตัวชี้วัดที่แปรผันตามข้อมูล

ตาราง 10 ตัวชี้วัดที่ต้องพัฒนาและตัวชี้วัดที่มีการพัฒนาที่ดีของดัชนีด้านการพัฒนาคน

ตัวชี้วัด	ค่าดัชนี
1. ตัวชี้วัดที่ต้องพัฒนา (6 ตัวชี้วัด)	
1.1 ตัวชี้วัดที่มีการผกผันข้อมูล (5 ตัวชี้วัด)	
PP_01 สัดส่วนประชากรยากจน	
PP_02 ทารกแรกเกิดที่มีน้ำหนักต่ำกว่าเกณฑ์	
PP_06 อัตราส่วนประชากรต่อแพทย์	
1.2 ตัวชี้วัดที่มีการผันตามข้อมูล (4 ตัวชี้วัด)	

²⁴ ตัวชี้วัดที่มีการผกผันข้อมูล หรือตัวชี้วัดเชิงลบ (Negative indicators) คือ ตัวแปรที่ยิ่งมีค่าสูง จะยิ่งไม่ดี

²⁵ ตัวชี้วัดที่แปรผันตามข้อมูล หรือตัวชี้วัดเชิงบวก (Positive indicators) คือ ตัวแปรที่ยิ่งมีค่าสูง จะยิ่งดี

ตัวชี้วัด	ค่าดัชนี
PP_03 เด็ก 0 - 5 ปีที่มีการพัฒนาสมวัย	
PP_08 จำนวนปีการศึกษาเฉลี่ยประชากรไทยอายุ 15 – 59 ปี	
PP_09 คะแนนเฉลี่ยการทดสอบ O-NET ระดับมัธยมศึกษาตอนปลาย	
2. ตัวชี้วัดที่มีการพัฒนาที่ดี (3 ตัวชี้วัด)	
2.1 ตัวชี้วัดที่มีการผูกผันข้อมูล (2 ตัวชี้วัด)	
PP_04 อัตราการคลอดมีชีพในหญิงอายุ 15 – 19 ปี	
PP_05 ประชากรที่เจ็บป่วยที่เป็นผู้ป่วยใน	
2.2 ตัวชี้วัดที่มีการผันตามข้อมูล (1 ตัวชี้วัด)	
PP_07 การเข้าเรียนมัธยมศึกษาตอนปลายและอาชีวศึกษา	

3. ดัชนีด้านเศรษฐกิจและความมั่งคั่ง (Prosperity)

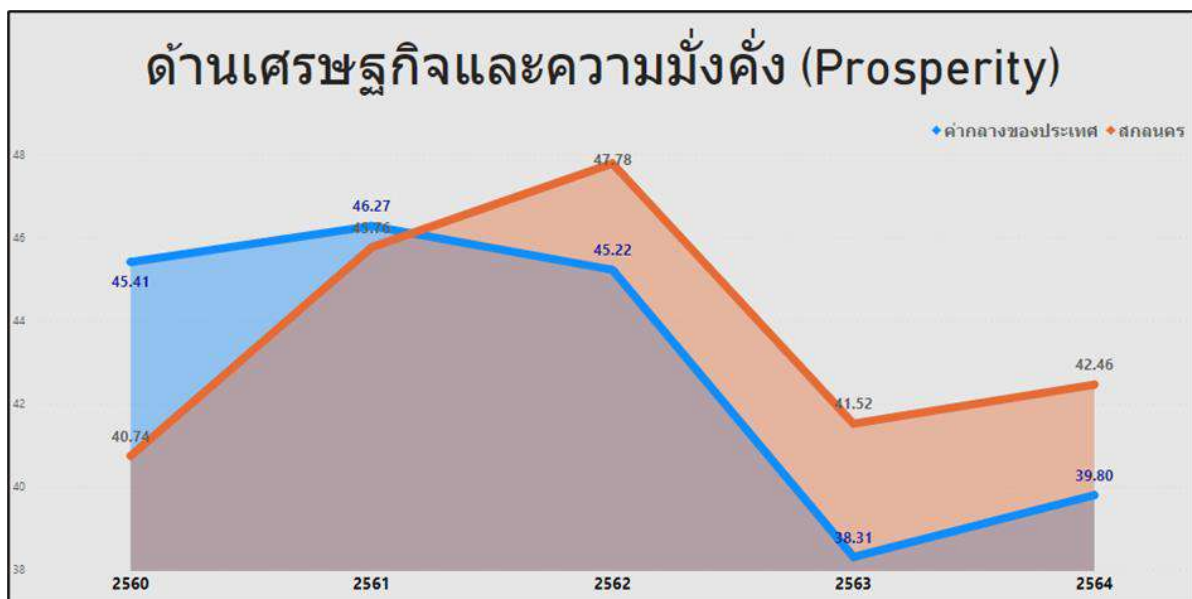
ดัชนีด้านเศรษฐกิจและความมั่งคั่งจังหวัดสกลนคร โดยการเปรียบเทียบค่าดัชนีระหว่างจังหวัด ปี 2564 ด้านเศรษฐกิจและความมั่งคั่งของจังหวัดสกลนคร เท่ากับ 42.46 ซึ่งสูงกว่าค่ากลางของประเทศ (39.80) และการเปรียบเทียบค่าดัชนีระหว่างปี ด้านเศรษฐกิจและความมั่งคั่งของจังหวัดสกลนคร ปี 2564 (42.46) มีค่าสูงกว่า ปี 2563 (41.52) ดังภาพ 12

ดัชนีด้านเศรษฐกิจและความมั่งคั่ง (Prosperity) จังหวัดสกลนคร ปี 2564 มีค่าสูงกว่าปี 2563 เมื่อพิจารณาค่าตัวชี้วัดการพัฒนา ในปี 2564 เทียบกับปี 2563 พบว่า ตัวชี้วัดที่มีการพัฒนาที่ดีขึ้น ได้แก่

- ตัวชี้วัด PT_01 อัตราการเปลี่ยนแปลงของรายได้เฉลี่ยของครัวเรือนในจังหวัด (ร้อยละ)
- ตัวชี้วัด PT_02 อัตราการเปลี่ยนแปลงของผลิตภัณฑ์มวลรวมจังหวัด (ร้อยละ)
- ตัวชี้วัด PT_04 อัตราส่วนหนี้เฉลี่ยต่อรายได้เฉลี่ยของครัวเรือน (เท่า)
- ตัวชี้วัด PT_05 ผลผลิตภาพแรงงาน (บาท/คน)
- ตัวชี้วัด PT_09 ร้อยละของครัวเรือนที่มีบ้านและที่ดินเป็นของตนเอง (ร้อยละ)
- ตัวชี้วัด PT_10 ร้อยละของหมู่บ้านที่ถนนสายหลักใช้การได้ตลอดปี (ร้อยละ)
- ตัวชี้วัด PT_11 สัมประสิทธิ์การกระจายรายได้

ในขณะที่เดียวกันตัวชี้วัดที่ต้องมีการพัฒนาให้ดีขึ้นต่อไป ได้แก่

- ตัวชี้วัด PT_03 อัตราการว่างงาน (ร้อยละ)
- ตัวชี้วัด PT_06 สัดส่วนปริมาณการใช้ไฟฟ้าภาคครัวเรือนต่อประชากร (kw-ชั่วโมง/คน)
- ตัวชี้วัด PT_07 สัดส่วนปริมาณน้ำมันเชื้อเพลิงในภาคอุตสาหกรรม GPP ต่อภาคอุตสาหกรรม (ลิตร/ล้านบาท)
- ตัวชี้วัด PT_08 ร้อยละผู้อยู่ในระบบประกันสังคมต่อกำลังแรงงาน (ร้อยละ)



ภาพ 12 ดัชนีการพัฒนาด้านเศรษฐกิจและความมั่งคั่งของจังหวัดสกลนคร เทียบกับค่ากลางประเทศปี 2560 – 2564

* ที่มา : ข้อมูลจากตัวชี้วัดการพัฒนาด้านจังหวัดและกลุ่มจังหวัด เดือนกันยายน ปี 2566, สำนักงานสภาพัฒนาการเศรษฐกิจและสังคมแห่งชาติ

จากผลการวิเคราะห์การเปรียบเทียบค่าดัชนีระหว่างจังหวัดและการเปรียบเทียบค่าดัชนีระหว่างปี ด้านเศรษฐกิจและความมั่งคั่งของจังหวัดสกลนคร พบว่า มีค่าสูงกว่าค่ากลางของประเทศ และสูงกว่าปีที่ผ่านมา จึงควรให้ความสำคัญในการพัฒนาตัวชี้วัดในมิติการพัฒนาด้านเศรษฐกิจและความมั่งคั่งเป็นลำดับต่อไป ทั้งนี้ ดัชนีด้านเศรษฐกิจและความมั่งคั่ง ประกอบด้วยตัวชี้วัด 11 ตัวชี้วัด แบ่งตามตัวชี้วัดที่ต้องพัฒนาและตัวชี้วัดที่มีการพัฒนาที่ดี มีรายละเอียดดังนี้


1. ตัวชี้วัดที่ต้องพัฒนา คือ ค่าตัวชี้วัดของจังหวัดสกลนครที่มีค่าสูงกว่าค่ากลางของประเทศสำหรับตัวชี้วัดที่มีการผกผันข้อมูล และค่าตัวชี้วัดของจังหวัดสกลนครที่มีค่าต่ำกว่าค่ากลางของประเทศสำหรับตัวชี้วัดที่แปรผันตามข้อมูล

2. ตัวชี้วัดที่มีการพัฒนาที่ดี คือ ค่าตัวชี้วัดของจังหวัดสกลนครที่มีค่าต่ำกว่าค่ากลางของประเทศสำหรับตัวชี้วัดที่มีการผกผันข้อมูล และค่าตัวชี้วัดของจังหวัดสกลนครที่มีค่าสูงกว่าค่ากลางของประเทศสำหรับตัวชี้วัดที่แปรผันตามข้อมูล

ตาราง 11 ตัวชี้วัดที่ต้องพัฒนาและตัวชี้วัดที่มีการพัฒนาที่ดีของดัชนีด้านเศรษฐกิจและความมั่งคั่ง

ตัวชี้วัด	ค่าดัชนี
1. ตัวชี้วัดที่ต้องพัฒนา (4 ตัวชี้วัด)	
1.1 ตัวชี้วัดที่มีการผกผันข้อมูล (1 ตัวชี้วัด)	
PT_06 อัตราส่วนหนี้เฉลี่ยต่อรายได้เฉลี่ยของครัวเรือน	
1.2 ตัวชี้วัดที่มีการผันตามข้อมูล (3 ตัวชี้วัด)	
PT_03 มูลค่าผลิตภัณฑ์จังหวัดเฉลี่ยต่อหัว	
PT_07 ผลผลิตภาพแรงงาน	

ตัวชี้วัด	ค่าดัชนี
PT_08 แรงงานที่มีหลักประกันทางสังคม	
2. ตัวชี้วัดที่มีการพัฒนาที่ดี (7 ตัวชี้วัด)	
2.1 ตัวชี้วัดที่มีการผกผันข้อมูล (2 ตัวชี้วัด)	
PT_05 อัตราการว่างงาน	
PT_11 สัมประสิทธิ์ความไม่เสมอภาคของรายได้	
2.2 ตัวชี้วัดที่มีการผันตามข้อมูล (5 ตัวชี้วัด)	
PT_01 อัตราการเปลี่ยนแปลงของรายได้เฉลี่ยของเดือนของครัวเรือนในจังหวัด	
PT_02 อัตราการเปลี่ยนแปลงของผลิตภัณฑ์จังหวัด	
PT_04 อัตราการขยายตัวรายได้ท่องเที่ยว	
PT_09 ครัวเรือนที่มีที่อยู่อาศัยใช้วัสดุคงทนและเป็นของตนเอง	

ตัวชี้วัด	ค่าดัชนี
PT_10 หมู่บ้านที่ถนนสายหลักใช้การได้ตลอดปี	

4. ดัชนีด้านสิ่งแวดล้อม (Plant)

ดัชนีด้านสิ่งแวดล้อมจังหวัดสกลนคร โดยการเปรียบเทียบค่าดัชนีระหว่างจังหวัด ปี 2564 ด้านสิ่งแวดล้อมของจังหวัดสกลนคร เท่ากับ 46.67 ซึ่งต่ำกว่าค่ากลางของประเทศ (48.69) และการเปรียบเทียบค่าดัชนีระหว่างปี ด้านสิ่งแวดล้อมของจังหวัดสกลนคร ปี 2564 (46.67) มีค่าสูงกว่า ปี 2563 (46.39) ดังภาพ 13

ดัชนีด้านสิ่งแวดล้อม (Plant) จังหวัดสกลนคร ปี 2564 มีค่าสูงกว่าปี 2563 เมื่อพิจารณาตัวชี้วัดการพัฒนา ในปี 2564 เทียบกับปี 2563 พบว่า ตัวชี้วัดที่มีการพัฒนาที่ดีขึ้น ได้แก่

- ตัวชี้วัด PN_01 อัตราการเปลี่ยนแปลงของพื้นที่ป่าไม้ในจังหวัด (ร้อยละ)
- ตัวชี้วัด PN_02 สัดส่วนปริมาณขยะที่กำจัดถูกต้องต่อปริมาณขยะที่เกิดขึ้น (ร้อยละ)
- ตัวชี้วัด PN_03 ร้อยละของครัวเรือนที่เข้าถึงน้ำประปา (ร้อยละ)

ขณะเดียวกันตัวชี้วัดที่ต้องมีการพัฒนาให้ดีขึ้นต่อไป ได้แก่

- ตัวชี้วัด PN_04 ร้อยละของประชากรที่ประสบอุทกภัย (ร้อยละ)
- ตัวชี้วัด PN_05 ร้อยละของประชากรที่ประสบภัยแล้ง (ร้อยละ)



ภาพ 13 ดัชนีด้านพัฒนาด้านสิ่งแวดล้อมของจังหวัดสกลนคร เทียบกับค่ากลางประเทศปี 2560 – 2564

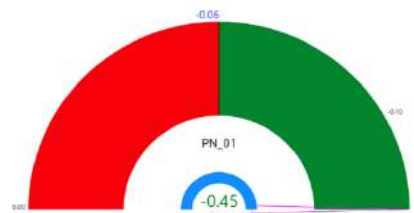
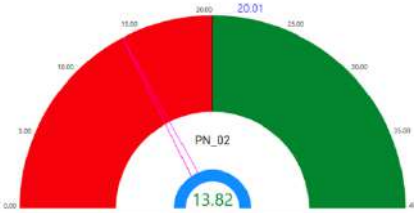

* ที่มา : ข้อมูลจากตัวชี้วัดการพัฒนาระดับจังหวัดและกลุ่มจังหวัด เดือนกันยายน ปี 2566, สำนักงานสภาพัฒนาการเศรษฐกิจและสังคมแห่งชาติ

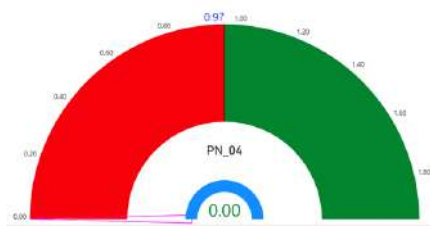
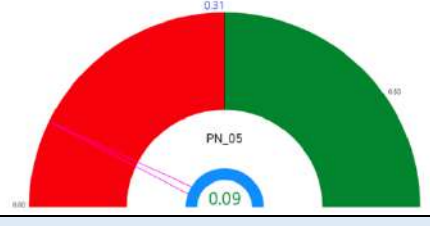
จากผลการวิเคราะห์การเปรียบเทียบค่าดัชนีระหว่างจังหวัดและการเปรียบเทียบค่าดัชนีระหว่างปีด้านสิ่งแวดล้อมของจังหวัดสกลนคร พบว่า ค่าดัชนีด้านสิ่งแวดล้อมมีค่าต่ำกว่าค่ากลางของประเทศ แต่สูงกว่าปีที่ผ่านมา จึงควรให้ความสำคัญในการพัฒนาตัวชี้วัดในมิติการพัฒนาด้านสิ่งแวดล้อมเป็นลำดับแรก ทั้งนี้ ดัชนีด้านสิ่งแวดล้อมประกอบด้วยตัวชี้วัด 5 ตัวชี้วัด แบ่งตามตัวชี้วัดที่ต้องพัฒนาและตัวชี้วัดที่มีการพัฒนาที่ดี มีรายละเอียดดังนี้

1. ตัวชี้วัดที่ต้องพัฒนา คือ ค่าตัวชี้วัดของจังหวัดสกลนครที่มีค่าสูงกว่าค่ากลางของประเทศสำหรับตัวชี้วัดที่มีการผูกผันข้อมูล และค่าตัวชี้วัดของจังหวัดสกลนครที่มีค่าต่ำกว่าค่ากลางของประเทศสำหรับตัวชี้วัดที่แปรผันตามข้อมูล

2. ตัวชี้วัดที่มีการพัฒนาที่ดี คือ ค่าตัวชี้วัดของจังหวัดสกลนครที่มีค่าต่ำกว่าค่ากลางของประเทศสำหรับตัวชี้วัดที่มีการผูกผันข้อมูล และค่าตัวชี้วัดของจังหวัดสกลนครที่มีค่าสูงกว่าค่ากลางของประเทศสำหรับตัวชี้วัดที่แปรผันตามข้อมูล

ตาราง 12 ตัวชี้วัดที่ต้องพัฒนาและตัวชี้วัดที่มีการพัฒนาที่ดีของดัชนีด้านพัฒนาด้านสิ่งแวดล้อม

ตัวชี้วัด	ค่าดัชนี
1. ตัวชี้วัดที่ต้องพัฒนา (3 ตัวชี้วัด)	
1.1 ตัวชี้วัดที่มีการผูกผันข้อมูล (0 ตัวชี้วัด)	
1.2 ตัวชี้วัดที่มีการผันตามข้อมูล (3 ตัวชี้วัด)	
PN_01 อัตราการเปลี่ยนแปลงของพื้นที่ป่าไม้ในจังหวัด	
PN_02 สัดส่วนปริมาณขยะที่กำจัดถูกต้องต่อปริมาณขยะที่เกิดขึ้น	
PN_03 ครีวเรือนที่เข้าถึงน้ำประปา	
2. ตัวชี้วัดที่มีการพัฒนาที่ดี (2 ตัวชี้วัด)	
2.1 ตัวชี้วัดที่มีการผูกผันข้อมูล (2 ตัวชี้วัด)	

ตัวชี้วัด	ค่าดัชนี
PN_04 ประชากรที่ประสบภัยพิบัติ	
PN_05 อัตราการร้องเรียนปัญหามลพิษ	
2.2 ตัวชี้วัดที่มีการผันตามข้อมูล (0 ตัวชี้วัด)	

5. ดัชนีด้านสันติภาพและยุติธรรม (Peace)

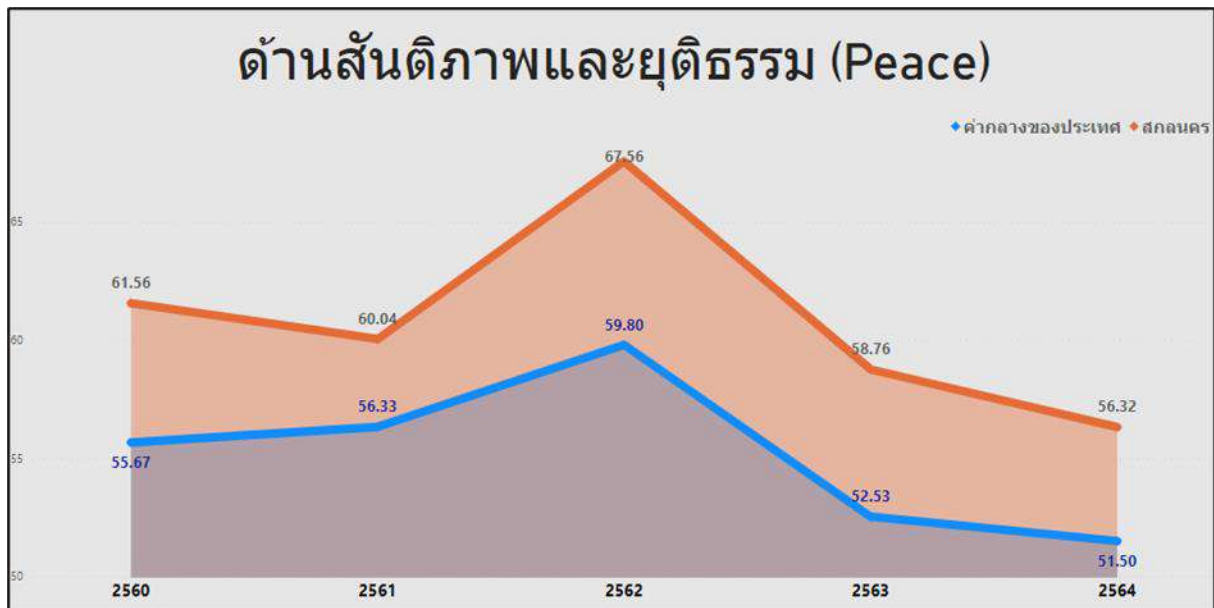
ดัชนีด้านสันติภาพและยุติธรรมจังหวัดสกลนคร โดยการเปรียบเทียบค่าดัชนีระหว่างจังหวัด ปี 2564 ด้านสันติภาพและยุติธรรมของจังหวัดสกลนคร เท่ากับ 56.32 ซึ่งสูงกว่าค่ากลางของประเทศ (48.69) และการเปรียบเทียบค่าดัชนีระหว่างปี ด้านสันติภาพและยุติธรรมของจังหวัดสกลนคร ปี 2564 (56.32) มีค่าต่ำกว่า ปี 2563 (58.76) ดังภาพ 14

ดัชนีด้านสันติภาพและยุติธรรม (Peace) จังหวัดสกลนคร ปี 2564 มีค่าต่ำกว่าปี 2563 เมื่อพิจารณาค่าตัวชี้วัดการพัฒนา ในปี 2564 เทียบกับปี 2563 พบว่า ตัวชี้วัดที่มีการพัฒนาที่ดีขึ้น ได้แก่

- ตัวชี้วัด PC_01 การแจ้งความคดีชีวิต ร่างกาย เพศ และคดีประทุษร้ายต่อทรัพย์สิน (ต่อแสนคน)
- ตัวชี้วัด PC_02 จำนวนของประชากรในเรือนจำ (ต่อแสนคน)

ในขณะที่เดียวกันตัวชี้วัดที่ต้องมีการพัฒนาให้ดีขึ้นต่อไป ได้แก่

- ตัวชี้วัด PC_03 จำนวนเจ้าหน้าที่ตำรวจ (ต่อแสนคน)
- ตัวชี้วัด PC_04 อัตราการฆ่าตัวตาย (ต่อแสนคน)
- ตัวชี้วัด PC_05 จำนวนผู้ถูกกักขังที่รอการพิพากษาในสัดส่วนของประชากรในเรือนจำ (ร้อยละ)



ภาพ 14 ดัชนีการพัฒนาด้านสันติภาพและยุติธรรมของจังหวัดสกลนคร เทียบกับค่ากลางประเทศปี 2560 – 2564

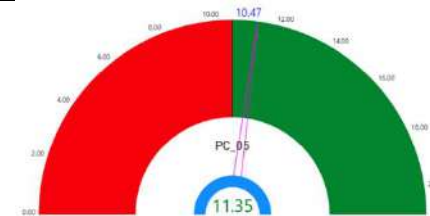

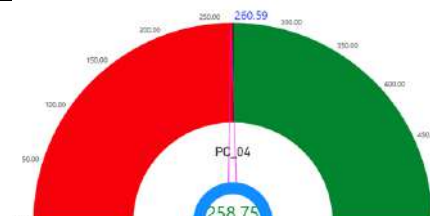
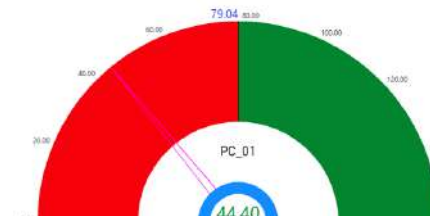
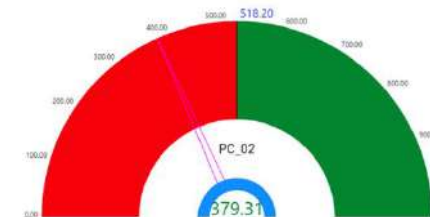
* ที่มา : ข้อมูลจากตัวชี้วัดการพัฒนาระดับจังหวัดและกลุ่มจังหวัด เดือนกันยายน ปี 2566, สำนักงานสภาพัฒนาการเศรษฐกิจและสังคมแห่งชาติ

จากผลการวิเคราะห์การเปรียบเทียบค่าดัชนีระหว่างจังหวัดและการเปรียบเทียบค่าดัชนีระหว่างปี ด้านสันติภาพและยุติธรรมของจังหวัดสกลนคร พบว่า ค่าดัชนีด้านสันติภาพและยุติธรรมของจังหวัดสกลนครมีค่าสูงกว่าค่ากลางของประเทศ แต่ต่ำกว่าปีที่ผ่านมา จึงควรให้ความสำคัญในการพัฒนาตัวชี้วัดในมิติการพัฒนาด้านสันติภาพและยุติธรรมเป็นลำดับต่อไป ทั้งนี้ ดัชนีการพัฒนาด้านสันติภาพและยุติธรรมประกอบด้วยตัวชี้วัด 5 ตัวชี้วัด แบ่งตามตัวชี้วัดที่ต้องพัฒนาและตัวชี้วัดที่มีการพัฒนาที่ดี มีรายละเอียดดังนี้

1. ตัวชี้วัดที่ต้องพัฒนา คือ ค่าตัวชี้วัดของจังหวัดสกลนครที่มีค่าสูงกว่าค่ากลางของประเทศสำหรับตัวชี้วัดที่มีการผูกผันข้อมูล และค่าตัวชี้วัดของจังหวัดสกลนครที่มีค่าต่ำกว่าค่ากลางของประเทศสำหรับตัวชี้วัดที่แปรผันตามข้อมูล

2. ตัวชี้วัดที่มีการพัฒนาที่ดี คือ ค่าตัวชี้วัดของจังหวัดสกลนครที่มีค่าต่ำกว่าค่ากลางของประเทศสำหรับตัวชี้วัดที่มีการผูกผันข้อมูล และค่าตัวชี้วัดของจังหวัดสกลนครที่มีค่าสูงกว่าค่ากลางของประเทศสำหรับตัวชี้วัดที่แปรผันตามข้อมูล

ตาราง 13 ตัวชี้วัดที่ต้องพัฒนาและตัวชี้วัดที่มีการพัฒนาที่ดีของดัชนีด้านสันติภาพและยุติธรรม

ตัวชี้วัด	ค่าดัชนี
1. ตัวชี้วัดที่ต้องพัฒนา (3 ตัวชี้วัด)	
1.1 ตัวชี้วัดที่มีการผูกพันข้อมูล (1 ตัวชี้วัด)	
PC_05 การฆ่าตัวตายสำเร็จ	
1.2 ตัวชี้วัดที่มีการผูกพันตามข้อมูล (2 ตัวชี้วัด)	
PC_03 จำนวนผู้เข้ารับการบำบัดรักษายาเสพติด	
PC_04 จำนวนเจ้าหน้าที่ตำรวจ	
2. ตัวชี้วัดที่มีการพัฒนาที่ดี (2 ตัวชี้วัด)	
2.1 ตัวชี้วัดที่มีการผูกพันข้อมูล (2 ตัวชี้วัด)	
PC_01 การแจ้งความคดี ชีวิต ร่างกาย เพศ และคดีประทุษร้ายต่อทรัพย์	
PC_02 จำนวนผู้ต้องหาคดียาเสพติด	
2.2 ตัวชี้วัดที่มีการผูกพันตามข้อมูล (0 ตัวชี้วัด)	

6. ดัชนีด้านความเป็นหุ้นส่วนพัฒนา (Partnership)

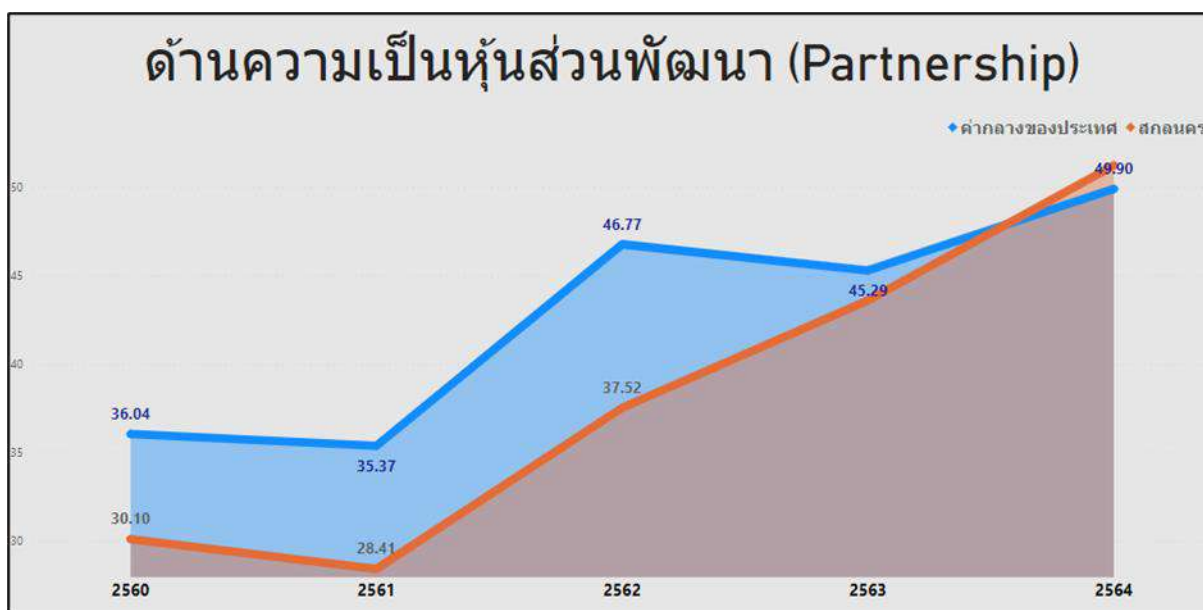
ดัชนีด้านความเป็นหุ้นส่วนพัฒนาจังหวัดสกลนคร โดยการเปรียบเทียบค่าดัชนีระหว่างจังหวัด ปี 2564 ด้านความเป็นหุ้นส่วนพัฒนาของจังหวัดสกลนคร เท่ากับ 51.23 ซึ่งสูงกว่าค่ากลางของประเทศ (49.90) และการเปรียบเทียบค่าดัชนีระหว่างปี ด้านความเป็นหุ้นส่วนพัฒนาของจังหวัดสกลนคร ปี 2564 (51.23) มีค่าสูงกว่า ปี 2563 (43.60) ดังภาพ 15

ดัชนีด้านความเป็นหุ้นส่วนพัฒนา (Partnership) จังหวัดสกลนคร ปี 2564 มีค่าสูงกว่าปี 2563 เมื่อพิจารณาตัวชี้วัดการพัฒนา ในปี 2564 เทียบกับปี 2563 พบว่า ตัวชี้วัดที่มีการพัฒนาที่ดีขึ้นได้แก่

- ตัวชี้วัด PS_01 ร้อยละของประชากรที่เข้าถึงอินเทอร์เน็ต (ร้อยละ)
- ตัวชี้วัด PS_03 ความสามารถในการเบิกจ่ายงบประมาณของจังหวัด (ร้อยละ)

ในขณะที่เดียวกันตัวชี้วัดที่ต้องมีการพัฒนาให้ดีขึ้นต่อไป ได้แก่

- ตัวชี้วัด PS_02 ร้อยละภาษีที่ท้องถิ่นจัดเก็บได้ต่อรายได้รวมที่ไม่รวมเงินอุดหนุนและเงินอุดหนุนเฉพาะกิจ
- ตัวชี้วัด PS_04 สัดส่วนองค์กรชุมชนต่อประชากรแสนคน (แห่ง/แสนคน)



ภาพ 15 ดัชนีด้านความเป็นหุ้นส่วนพัฒนาของจังหวัดสกลนคร เทียบกับค่ากลางประเทศปี 2560 – 2564

* ที่มา : ข้อมูลจากตัวชี้วัดการพัฒนาระดับจังหวัดและกลุ่มจังหวัด เดือนกันยายน ปี 2566, สำนักงานสภาพัฒนาการเศรษฐกิจและสังคมแห่งชาติ

จากผลการวิเคราะห์การเปรียบเทียบค่าดัชนีระหว่างจังหวัดและการเปรียบเทียบค่าดัชนีระหว่างปีด้านความเป็นหุ้นส่วนพัฒนาของจังหวัดสกลนคร พบว่ามีค่าสูงกว่าค่ากลางของประเทศ และสูงกว่าปีที่ผ่านมา จึงควรให้ความสำคัญในการพัฒนาตัวชี้วัดในมิติการพัฒนาด้านความเป็นหุ้นส่วนพัฒนาเป็นลำดับสุดท้าย ทั้งนี้ ดัชนีด้านความเป็นหุ้นส่วนพัฒนาประกอบด้วยตัวชี้วัด 4 ตัวชี้วัด แบ่งตามตัวชี้วัดที่ต้องพัฒนาและตัวชี้วัดที่มีการพัฒนาที่ดี มีรายละเอียดดังนี้

1. ตัวชี้วัดที่ต้องพัฒนา คือ ค่าตัวชี้วัดของจังหวัดสกลนครที่มีค่าสูงกว่าค่ากลางของประเทศสำหรับตัวชี้วัดที่มีการผูกพันข้อมูล และค่าตัวชี้วัดของจังหวัดสกลนครที่มีค่าต่ำกว่าค่ากลางของประเทศสำหรับตัวชี้วัดที่แปรผันตามข้อมูล

2. ตัวชี้วัดที่มีการพัฒนาที่ดี คือ ค่าตัวชี้วัดของจังหวัดสกลนครที่มีค่าต่ำกว่าค่ากลางของประเทศสำหรับตัวชี้วัดที่มีการผูกพันข้อมูล และค่าตัวชี้วัดของจังหวัดสกลนครที่มีค่าสูงกว่าค่ากลางของประเทศสำหรับตัวชี้วัดที่แปรผันตามข้อมูล

ตาราง 14 ตัวชี้วัดที่ต้องพัฒนาและตัวชี้วัดที่มีการพัฒนาที่ดีของดัชนีด้านความเป็นหุ้นส่วนพัฒนา

ตัวชี้วัด	ค่าดัชนี
1. ตัวชี้วัดที่ต้องพัฒนา (2 ตัวชี้วัด)	
1.1 ตัวชี้วัดที่มีการผูกพันข้อมูล (0 ตัวชี้วัด)	
1.2 ตัวชี้วัดที่มีการผันตามข้อมูล (2 ตัวชี้วัด)	
PS_02 ภาษีที่ท้องถิ่นจัดเก็บได้ต่อรายได้รวมที่ไม่รวมเงินอุดหนุนและเงินอุดหนุนเฉพาะกิจ	
PS_04 จำนวนองค์กรชุมชน	
2. ตัวชี้วัดที่มีการพัฒนาที่ดี (2 ตัวชี้วัด)	
2.1 ตัวชี้วัดที่มีการผูกพันข้อมูล (0 ตัวชี้วัด)	
2.2 ตัวชี้วัดที่มีการผันตามข้อมูล (2 ตัวชี้วัด)	
PS_01 ประชากรที่เข้าถึงอินเทอร์เน็ต	
PS_03 ความสามารถในการเบิกจ่ายงบประมาณของจังหวัด	

ดังนั้น การวิเคราะห์ตัวชี้วัดการพัฒนาจังหวัดสกลนคร สรุปได้ว่า ต้องให้ความสำคัญกับ มิติการพัฒนาด้านสิ่งแวดล้อมและการพัฒนาคนเป็นอันดับแรก ได้แก่ ด้านอัตราการร้องเรียนปัญหามลพิษ อัตราการเปลี่ยนแปลงของพื้นที่ป่าไม้ในจังหวัด ประชากรที่ประสบภัยพิบัติ ครวเรือนที่เข้าถึงน้ำประปา ปัญหาปริมาณขยะที่กำจัดถูกต้องต่อปริมาณขยะที่เกิดขึ้น รวมทั้งมิติด้านการพัฒนาคน ได้แก่ ด้านอัตราส่วนประชากรต่อแพทย์ สัดส่วนประชากรยากจน อัตราการคลอดมีชีพในหญิงอายุ 15–19 ปี คะแนนเฉลี่ยการทดสอบ O–NET ระดับมัธยมศึกษาตอนปลาย เด็ก 0–5 ปีที่มีการพัฒนาสมวัย จำนวนปีการศึกษาเฉลี่ยประชากรไทยอายุ 15–59 ปี ทารกแรกเกิดที่มีน้ำหนักต่ำกว่าเกณฑ์ ประชากรที่เจ็บป่วยที่เป็นผู้ป่วยใน และการเข้าเรียนมัธยมศึกษาตอนปลายและอาชีวศึกษา จากนั้นจึงพัฒนาตัวชี้วัดด้านมิติสันติภาพและยุติธรรมเป็นลำดับที่ 2 มิติด้านเศรษฐกิจและความมั่นคงและมิติความเป็นหุ้นส่วนพัฒนาเป็นลำดับสุดท้าย ผลการวิเคราะห์ตัวชี้วัดการพัฒนาจังหวัดสกลนคร โดยใช้วิธีการเปรียบเทียบค่าดัชนีระหว่างจังหวัดและการเปรียบเทียบค่าดัชนีระหว่างปีเพื่อวิเคราะห์ลำดับความสำคัญในการพัฒนาของ 34 ตัวชี้วัด สรุปได้ดังนี้

ตาราง 15 ลำดับความสำคัญของมิติการพัฒนาจังหวัดสกลนคร

ลำดับ ความสำคัญ	ตัวชี้วัด	การพัฒนา
2	มิติการพัฒนาคน (ต่ำกว่าค่ากลาง,ต่ำกว่าปีที่ผ่านมา)	
	PP_01 สัดส่วนประชากรยากจน	ต้องพัฒนา
	PP_02 ทารกแรกเกิดที่มีน้ำหนักต่ำกว่าเกณฑ์	ต้องพัฒนา
	PP_03 เด็ก 0–5 ปีที่มีพัฒนาการสมวัย	ต้องพัฒนา
	PP_06 อัตราส่วนประชากรต่อแพทย์	ต้องพัฒนา
	PP_08 จำนวนปีการศึกษาเฉลี่ยประชากรไทยอายุ 15–59 ปี	ต้องพัฒนา
	PP_09 คะแนนเฉลี่ยการทดสอบ O–NET ระดับมัธยมศึกษาตอนปลาย	ต้องพัฒนา
	PP_04 อัตราการคลอดมีชีพในหญิงอายุ 15–19 ปี	มีการพัฒนาที่ดี
	PP_05 ประชากรที่เจ็บป่วยที่เป็นผู้ป่วยใน	มีการพัฒนาที่ดี
	PP_07 การเข้าเรียนมัธยมศึกษาตอนปลายและอาชีวศึกษา	มีการพัฒนาที่ดี
2	มิติเศรษฐกิจและความมั่นคง (ต่ำกว่าค่ากลาง,สูงกว่าปีที่ผ่านมา)	
	PT_03 มูลค่าผลิตภัณฑ์จังหวัดเฉลี่ยต่อหัว	ต้องพัฒนา
	PT_06 อัตราส่วนหนี้เฉลี่ยต่อรายได้เฉลี่ยของครัวเรือน	ต้องพัฒนา
	PT_07 ผลิตภาพแรงงาน	ต้องพัฒนา
	PT_08 แรงงานที่มีหลักประกันทางสังคม	ต้องพัฒนา

ลำดับ ความสำคัญ	ตัวชี้วัด	การพัฒนา
	PT_01 อัตราการเปลี่ยนแปลงของรายได้เฉลี่ยของเดือนของครัวเรือนในจังหวัด	มีการพัฒนาที่ดี
	PT_02 อัตราการเปลี่ยนแปลงของผลิตภัณฑ์จังหวัด	มีการพัฒนาที่ดี
	PT_04 อัตราการขยายตัวรายได้ท่องเที่ยว	มีการพัฒนาที่ดี
	PT_05 อัตราการว่างงาน	มีการพัฒนาที่ดี
	PT_09 ครัวเรือนที่มีที่อยู่อาศัยใช้วัสดุคงทนและเป็นของตนเอง	มีการพัฒนาที่ดี
	PT_10 หมู่บ้านที่ถนนสายหลักใช้การได้ตลอดปี	มีการพัฒนาที่ดี
	PT_11 สัมประสิทธิ์ความไม่เสมอภาคของรายได้	มีการพัฒนาที่ดี
2	มิติสิ่งแวดล้อม (สูงกว่าค่ากลาง,ต่ำกว่าปีที่ผ่านมา)	
	PN_01 อัตราการเปลี่ยนแปลงของพื้นที่ป่าไม้ในจังหวัด	ต้องพัฒนา
	PN_02 สัดส่วนปริมาณขยะที่กำจัดถูกต้องต่อปริมาณขยะที่เกิดขึ้น	ต้องพัฒนา
	PN_03 ครัวเรือนที่เข้าถึงน้ำประปา	ต้องพัฒนา
	PN_04 ประชากรที่ประสบภัยพิบัติ	มีการพัฒนาที่ดี
	PN_05 อัตราการร้องเรียนปัญหามลพิษ	มีการพัฒนาที่ดี
3	มิติสันติภาพและยุติธรรม (สูงกว่าค่ากลาง,ต่ำกว่าปีที่ผ่านมา)	
	PC_01 การแจ้งความคดี ชีวิต ร่างกาย เพศ และคดีประทุษร้ายต่อทรัพย์สิน	ต้องพัฒนา
	PC_02 จำนวนผู้ต้องหาคดียาเสพติด	ต้องพัฒนา
	PC_03 จำนวนผู้เข้ารับการรักษาพยาบาล	มีการพัฒนาที่ดี
	PC_05 การฆ่าตัวตายสำเร็จ	มีการพัฒนาที่ดี
	PC_04 จำนวนเจ้าหน้าที่ตำรวจ	มีการพัฒนาที่ดี
4	มิติความเป็นหุ้นส่วนพัฒนา (สูงกว่าค่ากลาง,สูงกว่าปีที่ผ่านมา)	
	PS_01 ประชากรที่เข้าถึงอินเทอร์เน็ต	ต้องพัฒนา
	PS_03 ความสามารถในการเบิกจ่ายงบประมาณของจังหวัด	ต้องพัฒนา
	PS_02 ภาษีที่ท้องถิ่นจัดเก็บได้ต่อรายได้รวมที่ไม่รวมเงินอุดหนุนและเงินอุดหนุนเฉพาะกิจ	มีการพัฒนาที่ดี
	PS_04 จำนวนองค์กรชุมชน	มีการพัฒนาที่ดี

บัญชีสถิติทางการที่เกี่ยวข้องกับการพัฒนาในระดับจังหวัด

บัญชีสถิติทางการที่เกี่ยวข้องกับการพัฒนาในระดับจังหวัด คือ บัญชีสถิติทางการจังหวัดสกลนคร ประกอบด้วย

3.1 ข้อมูลพื้นฐานของจังหวัด

3.2 บัญชีสถิติทางการตามประเด็นการพัฒนาจังหวัด

บัญชีสถิติทางการที่เกี่ยวข้องกับการพัฒนาในระดับจังหวัดจะประกอบด้วยชุดข้อมูลต่าง ๆ ที่สำคัญและจำเป็น ได้แก่ ชุดข้อมูลตามแผนพัฒนาจังหวัดฉบับปัจจุบัน นโยบายของผู้บริหารในจังหวัด ประเด็นสำคัญในพื้นที่ตัวชี้วัดการพัฒนาระดับจังหวัดของสำนักงานสภาพัฒนาการเศรษฐกิจและสังคมแห่งชาติ (กันยายน 2566) เป้าหมายการพัฒนาที่ยั่งยืน เป็นต้น ซึ่งจังหวัดสกลนครมีบัญชีสถิติทางการที่เกี่ยวข้องกับการพัฒนาในระดับจังหวัด ดังนี้

3.1 ข้อมูลพื้นฐานของจังหวัด

ข้อมูลรายการพื้นฐานของจังหวัด

รายการพื้นฐานของจังหวัดทั้งหมด 115 รายการ ซึ่งแบ่งสถานะรายการข้อมูลตามแผนผังรายการพื้นฐานของจังหวัดด้านเศรษฐกิจ สังคม และทรัพยากรธรรมชาติและสิ่งแวดล้อม ได้ดังนี้

สถานการณ์ข้อมูลรายการพื้นฐานของจังหวัดด้านเศรษฐกิจ

รายการพื้นฐานด้านเศรษฐกิจของจังหวัดทั้งหมด 48 รายการ ซึ่งแบ่งสถานะรายการข้อมูลตามแผนผังรายการพื้นฐานของจังหวัดด้านเศรษฐกิจ

สถานการณ์ข้อมูลรายการพื้นฐานของจังหวัดด้านสังคม

รายการพื้นฐานด้านสังคมของจังหวัดทั้งหมด 53 รายการ ซึ่งแบ่งสถานะรายการข้อมูลตามแผนผังรายการพื้นฐานของจังหวัดด้านสังคม

สถานการณ์ข้อมูลรายการพื้นฐานของจังหวัดด้านทรัพยากรธรรมชาติและสิ่งแวดล้อม

รายการพื้นฐานด้านทรัพยากรธรรมชาติและสิ่งแวดล้อมของจังหวัดทั้งหมด 14 รายการ ซึ่งแบ่งสถานะรายการข้อมูลตามแผนผังรายการพื้นฐานของจังหวัดด้านสังคม

3.1.1 ข้อมูลพื้นฐานด้านเศรษฐกิจ

ตาราง 16 ผังรายการข้อมูลสถิติด้านเศรษฐกิจ

ลำดับ	สาขา	รายการข้อมูลพื้นฐาน	มี/ไม่มี ฐานข้อมูล	วิธีการเก็บ รวบรวม ข้อมูล	หน่วยวัด	ความถี่ ของ ข้อมูล	ระดับการ นำเสนอ	หน่วยงานผู้รับผิดชอบ	สมุด สถิติ	แผน 13	SDG	อื่น ๆ
1	บัญชี ประชาชาติ	ผลิตภัณฑ์มวลรวมจังหวัด ณ ราคาประจำปี	มี	รายงาน	ล้านบาท	รายปี	จังหวัด	สำนักงานคณะกรรมการ พัฒนาการเศรษฐกิจและ สังคมแห่งชาติ	✓	✓		
2	บัญชี ประชาชาติ	ผลิตภัณฑ์มวลรวมจังหวัด ต่อคนต่อปี	มี	รายงาน	บาท/คน	รายปี	จังหวัด	สำนักงานคณะกรรมการ พัฒนาการเศรษฐกิจและ สังคมแห่งชาติ	✓	✓		
3	บัญชี ประชาชาติ	ผลิตภัณฑ์มวลรวมสาขา เกษตร	มี	รายงาน	ล้านบาท	รายปี	จังหวัด	สำนักงานคณะกรรมการ พัฒนาการเศรษฐกิจและ สังคมแห่งชาติ	✓	✓		
4	บัญชี ประชาชาติ	ผลิตภัณฑ์มวลรวมสาขา อุตสาหกรรม	มี	รายงาน	ล้านบาท	รายปี	จังหวัด	สำนักงานคณะกรรมการ พัฒนาการเศรษฐกิจและ สังคมแห่งชาติ	✓	✓		
5	บัญชี ประชาชาติ	ผลิตภัณฑ์มวลรวมสาขา ขนส่ง สถานที่เก็บสินค้า และการคมนาคม	มี	รายงาน	ล้านบาท	รายปี	จังหวัด	สำนักงานคณะกรรมการ พัฒนาการเศรษฐกิจและ สังคมแห่งชาติ	✓	✓		

ลำดับ	สาขา	รายการข้อมูลพื้นฐาน	มี/ไม่มี ฐานข้อมูล	วิธีการเก็บ รวบรวม ข้อมูล	หน่วยวัด	ความถี่ ของ ข้อมูล	ระดับการ นำเสนอ	หน่วยงานผู้รับผิดชอบ	สมุด สถิติ	แผน 13	SDG	อื่น ๆ
6	เกษตรและ ประมง	เนื้อที่ใช้ประโยชน์ทาง การเกษตร	มี	รายงาน	ไร่	รายปี	จังหวัด	สำนักงานเศรษฐกิจ การเกษตร	✓			
7	เกษตรและ ประมง	เนื้อที่นา	มี	รายงาน	ไร่	รายปี	จังหวัด	สำนักงานเศรษฐกิจ การเกษตร	✓			
8	เกษตรและ ประมง	เนื้อที่พืชไร่	มี	รายงาน	ไร่	รายปี	จังหวัด	สำนักงานเศรษฐกิจ การเกษตร	✓			
9	เกษตรและ ประมง	เนื้อที่ไม้ผล และไม้ยืนต้น	มี	รายงาน	ไร่	รายปี	จังหวัด	สำนักงานเศรษฐกิจ การเกษตร	✓			
10	เกษตรและ ประมง	เนื้อที่สวนผัก ไม้ดอก ไม้ประดับ	มี	รายงาน	ไร่	รายปี	จังหวัด	สำนักงานเศรษฐกิจ การเกษตร	✓			
11	เกษตรและ ประมง	ผลผลิตข้าวนาปี	มี	รายงาน	ตัน	รายปี	จังหวัด อำเภอ	สำนักงานเกษตรจังหวัด	✓			
12	เกษตรและ ประมง	ผลผลิตข้าวนาปรัง	มี	รายงาน	ตัน	รายปี	จังหวัด อำเภอ	สำนักงานเกษตรจังหวัด	✓			
13	เกษตรและ ประมง	ผลผลิตข้าวนาปีเฉลี่ยต่อไร่	มี	รายงาน	กก.	รายปี	จังหวัด อำเภอ	สำนักงานเกษตรจังหวัด	✓			
14	เกษตรและ ประมง	ผลผลิตข้าวนาปรังเฉลี่ยต่อ ไร่	มี	รายงาน	กก.	รายปี	จังหวัด อำเภอ	สำนักงานเกษตรจังหวัด	✓			

ลำดับ	สาขา	รายการข้อมูลพื้นฐาน	มี/ไม่มี ฐานข้อมูล	วิธีการเก็บ รวบรวม ข้อมูล	หน่วยวัด	ความถี่ ของ ข้อมูล	ระดับการ นำเสนอ	หน่วยงานผู้รับผิดชอบ	สมุด สถิติ	แผน 13	SDG	อื่น ๆ
15	เกษตรและ ประมง	จำนวนครัวเรือนที่มีการ เพาะเลี้ยงสัตว์น้ำจืด	มี	รายงาน	ครัวเรือน	รายปี	จังหวัด	สำนักงานประมงจังหวัด	✓			
16	เกษตรและ ประมง	เนื้อที่ที่มีการเพาะเลี้ยง สัตว์น้ำจืด	มี	รายงาน	ไร่	รายปี	จังหวัด	สำนักงานประมงจังหวัด	✓			
17	เกษตรและ ประมง	ปริมาณการจับสัตว์น้ำจืด	มี	รายงาน	กก.	รายปี	จังหวัด	สำนักงานประมงจังหวัด	✓			
18	เกษตรและ ประมง	มูลค่าการจับสัตว์น้ำจืด	มี	รายงาน	บาท	รายปี	จังหวัด	สำนักงานประมงจังหวัด	✓			
19	เกษตรและ ประมง	เงินกู้ของเกษตรกรลูกค้า ธนาคารเพื่อการเกษตร และสหกรณ์การเกษตร	มี	รายงาน	บาท	รายปี	จังหวัด	ธนาคารเพื่อการเกษตร และสหกรณ์การเกษตร จังหวัด	✓			
20	อุตสาหกรรม	จำนวนสถานประกอบการ อุตสาหกรรม	มี	รายงาน	แห่ง	รายปี	จังหวัด	สำนักงานอุตสาหกรรม จังหวัด	✓			
21	อุตสาหกรรม	จำนวนเงินทุน	มี	รายงาน	บาท	รายปี	จังหวัด	สำนักงานอุตสาหกรรม จังหวัด	✓			
22	อุตสาหกรรม	จำนวนคนงานสถาน ประกอบการอุตสาหกรรม	มี	รายงาน	คน	รายปี	จังหวัด	สำนักงานอุตสาหกรรม จังหวัด	✓			

ลำดับ	สาขา	รายการข้อมูลพื้นฐาน	มี/ไม่มี ฐานข้อมูล	วิธีการเก็บ รวบรวม ข้อมูล	หน่วยวัด	ความถี่ ของ ข้อมูล	ระดับการ นำเสนอ	หน่วยงานผู้รับผิดชอบ	สมุด สถิติ	แผน 13	SDG	อื่น ๆ
23	พลังงาน	จำนวนผู้ใช้ไฟฟ้า	มี	รายงาน	ราย	รายปี	จังหวัด อำเภอ	การไฟฟ้าส่วนภูมิภาค จังหวัด	✓			
24	พลังงาน	จำนวนการจำหน่าย กระแสไฟฟ้า	มี	รายงาน	ล้าน กิโลวัตต์/ ชั่วโมง	รายปี	จังหวัด อำเภอ	การไฟฟ้าส่วนภูมิภาค จังหวัด	✓			
25	ขนส่งและ โลจิสติกส์	จำนวนอุบัติเหตุการจราจร ทางบก	มี	รายงาน	ครั้ง	รายปี	จังหวัด	ตำรวจภูธรจังหวัด	✓			
26	ขนส่งและ โลจิสติกส์	จำนวนคนตายจาก อุบัติเหตุการจราจรทางบก	มี	รายงาน	ราย	รายปี	จังหวัด	ตำรวจภูธรจังหวัด	✓	✓	✓	
27	ขนส่งและ โลจิสติกส์	จำนวนคนเจ็บอุบัติเหตุ การจราจรทางบก	มี	รายงาน	ราย	รายปี	จังหวัด	ตำรวจภูธรจังหวัด	✓		✓	
28	ขนส่งและ โลจิสติกส์	มูลค่าทรัพย์สินที่เสียหาย อุบัติเหตุการจราจรทางบก	มี	รายงาน	บาท	รายปี	จังหวัด	ตำรวจภูธรจังหวัด	✓			
29	การค้าและ ราคา	ดัชนีราคาผู้บริโภคทั่วไป	มี	รายงาน	-	รายปี	จังหวัด	สำนักดัชนีเศรษฐกิจ การค้า กระทรวงพาณิชย์	✓	✓		
30	การค้าและ ราคา	อัตราเงินเฟ้อ	มี	รายงาน	-	รายปี	จังหวัด	สำนักดัชนีเศรษฐกิจ การค้า กระทรวงพาณิชย์	✓	✓		

ลำดับ	สาขา	รายการข้อมูลพื้นฐาน	มี/ไม่มี ฐานข้อมูล	วิธีการเก็บ รวบรวม ข้อมูล	หน่วยวัด	ความถี่ ของ ข้อมูล	ระดับการ นำเสนอ	หน่วยงานผู้รับผิดชอบ	สมุด สถิติ	แผน 13	SDG	อื่น ๆ
31	เทคโนโลยี สารสนเทศฯ	จำนวนเลขหมายโทรศัพท์ ที่มี	มี	รายงาน	หมายเลข	รายปี	จังหวัด	โทรศัพท์จังหวัด	✓			
32	เทคโนโลยี สารสนเทศฯ	จำนวนเลขหมายโทรศัพท์ ที่มีผู้เช่า	มี	รายงาน	หมายเลข	รายปี	จังหวัด	โทรศัพท์จังหวัด	✓			
33	เทคโนโลยี สารสนเทศฯ	จำนวนประชากรอายุ 6 ปี ขึ้นไป ที่ใช้อินเทอร์เน็ต	มี	รายงาน	คน	รายปี	จังหวัด	สำนักงานสถิติแห่งชาติ	✓	✓	✓	
34	เทคโนโลยี สารสนเทศฯ	ครัวเรือนที่มีอุปกรณ์/ เทคโนโลยีสารสนเทศและ การสื่อสาร	มี	รายงาน	ครัวเรือน	รายปี	จังหวัด	สำนักงานสถิติแห่งชาติ	✓			
35	การท่องเที่ยว และกีฬา	จำนวนนักท่องเที่ยว	มี	รายงาน	คน	รายปี	จังหวัด	กรมการท่องเที่ยว	✓			
36	การท่องเที่ยว และกีฬา	ระยะเวลาพำนักรของ นักท่องเที่ยว	มี	รายงาน	วัน	รายปี	จังหวัด	กรมการท่องเที่ยว	✓			
37	การท่องเที่ยว และกีฬา	ค่าใช้จ่ายเฉลี่ยของ นักท่องเที่ยว	มี	รายงาน	บาท/คน/ วัน	รายปี	จังหวัด	กรมการท่องเที่ยว	✓			
38	การท่องเที่ยว และกีฬา	รายได้จากการท่องเที่ยว	มี	รายงาน	ล้านบาท	รายปี	จังหวัด	กรมการท่องเที่ยว	✓			

ลำดับ	สาขา	รายการข้อมูลพื้นฐาน	มี/ไม่มี ฐานข้อมูล	วิธีการเก็บ รวบรวม ข้อมูล	หน่วยวัด	ความถี่ ของ ข้อมูล	ระดับการ นำเสนอ	หน่วยงานผู้รับผิดชอบ	สมุด สถิติ	แผน 13	SDG	อื่น ๆ
39	การเงิน การธนาคาร และการ ประกันภัย	ปริมาณเงินฝากของ สถาบันการเงิน	มี	รายงาน	บาท	รายปี	จังหวัด	ธนาคารแห่งประเทศไทย	✓			
40	การเงิน การธนาคาร และการ ประกันภัย	ปริมาณสินเชื่อของสถาบัน การเงิน	มี	รายงาน	บาท	รายปี	จังหวัด	ธนาคารแห่งประเทศไทย	✓			
41	การเงิน การธนาคาร และการ ประกันภัย	จำนวนสหกรณ์ภาค การเกษตร	มี	รายงาน	แห่ง	รายปี	จังหวัด อำเภอ	สำนักงานสหกรณ์จังหวัด	✓			
42	การเงิน การธนาคาร และการ ประกันภัย	จำนวนสหกรณ์นอกภาค การเกษตร	มี	รายงาน	แห่ง	รายปี	จังหวัด อำเภอ	สำนักงานสหกรณ์จังหวัด	✓			
43	การค้า	รายรับขององค์กรปกครอง ส่วนท้องถิ่น	มี	รายงาน	บาท	รายปี	จังหวัด อำเภอ	สำนักงานส่งเสริมการ ปกครองท้องถิ่น	✓			

ลำดับ	สาขา	รายการข้อมูลพื้นฐาน	มี/ไม่มี ฐานข้อมูล	วิธีการเก็บ รวบรวม ข้อมูล	หน่วยวัด	ความถี่ ของ ข้อมูล	ระดับการ นำเสนอ	หน่วยงานผู้รับผิดชอบ	สมุด สถิติ	แผน 13	SDG	อื่น ๆ
44	การคลัง	รายจ่ายขององค์กร ปกครองส่วนท้องถิ่น	มี	รายงาน	บาท	รายปี	จังหวัด อำเภอ	สำนักงานส่งเสริมการ ปกครองท้องถิ่น	✓			
45	การคลัง	รายได้จากการจัดเก็บภาษี ของกรมสรรพากร	มี	รายงาน	ล้านบาท	รายปี	จังหวัด อำเภอ	สำนักงานสรรพากรพื้นที่	✓	✓		
46	การคลัง	รายได้จากการจัดเก็บเงิน ภาษีของกรมสรรพสามิต	มี	รายงาน	บาท	รายปี	จังหวัด อำเภอ	สำนักงานสรรพสามิตพื้นที่	✓			
47	ด้านเศรษฐกิจ อื่น ๆ	จำนวนทะเบียนนิติบุคคล ใหม่	มี	รายงาน	ราย	รายปี	จังหวัด อำเภอ	สำนักงานพาณิชย์จังหวัด	✓	✓		
48	ด้านเศรษฐกิจ อื่น ๆ	ทุนจดทะเบียน	มี	รายงาน	บาท	รายปี	จังหวัด อำเภอ	สำนักงานพาณิชย์จังหวัด	✓	✓		

สรุป จำนวนข้อมูลทั้งหมด 48 ตัว มีข้อมูลอยู่แล้ว 48 ตัว

3.1.2 ข้อมูลพื้นฐานด้านสังคม

ตาราง 17 ผังรายการข้อมูลสถิติด้านสังคม

ลำดับ	สาขา	รายการข้อมูลพื้นฐาน	มี/ไม่มี ฐานข้อมูล	วิธีการเก็บ รวบรวม ข้อมูล	หน่วยวัด	ความถี่ ของข้อมูล	ระดับการ นำเสนอ	หน่วยงานผู้รับผิดชอบ	สมุดสถิติ	แผน 13	SDG	อื่น ๆ
1	ประชากร ศาสตร์ ประชากรเคหะ	จำนวนประชากรจาก การทะเบียน	มี	รายงาน	คน	รายปี	จังหวัด อำเภอ	ที่ทำการปกครองจังหวัด สกลนคร	✓			
2	ประชากร ศาสตร์ ประชากรเคหะ	วัยเด็ก (0-14 ปี)	มี	รายงาน	คน	รายปี	จังหวัด อำเภอ	ที่ทำการปกครองจังหวัด สกลนคร	✓			
3	ประชากร ศาสตร์ ประชากรเคหะ	วัยแรงงาน (15-59 ปี)	มี	รายงาน	คน	รายปี	จังหวัด อำเภอ	ที่ทำการปกครองจังหวัด สกลนคร	✓			
4	ประชากร ศาสตร์ ประชากรเคหะ	วัยสูงอายุ (60 ปีขึ้นไป)	มี	รายงาน	คน	รายปี	จังหวัด อำเภอ	ที่ทำการปกครองจังหวัด สกลนคร	✓			
5	ประชากร ศาสตร์ ประชากรเคหะ	อัตราการเปลี่ยนแปลง ของประชากร	มี	รายงาน	ร้อยละ	รายปี	จังหวัด อำเภอ	ที่ทำการปกครองจังหวัด สกลนคร	✓			

ลำดับ	สาขา	รายการข้อมูลพื้นฐาน	มี/ไม่มี ฐานข้อมูล	วิธีการเก็บ รวบรวม ข้อมูล	หน่วยวัด	ความถี่ ของข้อมูล	ระดับการ นำเสนอ	หน่วยงานผู้รับผิดชอบ	สมุดสถิติ	แผน 13	SDG	อื่น ๆ
6	ประชากร ศาสตร์ ประชากรเคหะ	ความหนาแน่นของ ประชากร	มี	รายงาน	คน/ตร. กม.	รายปี	จังหวัด อำเภอ	ที่ทำการปกครองจังหวัด สกลนคร	✓			
7	ประชากร ศาสตร์ ประชากรเคหะ	จำนวนบ้านจากการ ทะเบียน	มี	รายงาน	หลัง	รายปี	จังหวัด อำเภอ	ที่ทำการปกครองจังหวัด สกลนคร	✓			
8	ประชากร ศาสตร์ ประชากรเคหะ	อัตราการเกิดมีชีพ	มี	รายงาน	ร้อยละ	รายปี	จังหวัด	สำนักงานสาธารณสุข จังหวัด	✓			
9	ประชากร ศาสตร์ ประชากรเคหะ	จำนวนการจดทะเบียน สมรส	มี	รายงาน	ทะเบียน	รายปี	จังหวัด อำเภอ	ที่ทำการปกครองจังหวัด สกลนคร	✓	✓		
10	ประชากร ศาสตร์ ประชากรเคหะ	จำนวนการหย่า	มี	รายงาน	ทะเบียน	รายปี	จังหวัด อำเภอ	ที่ทำการปกครองจังหวัด สกลนคร	✓	✓		
11	ประชากร ศาสตร์ ประชากรเคหะ	ร้อยละของครัวเรือนที่ เป็นเจ้าของบ้านและ ที่ดิน	มี	รายงาน	ร้อยละ	รายปี	จังหวัด	สำนักงานสถิติแห่งชาติ	✓			

ลำดับ	สาขา	รายการข้อมูลพื้นฐาน	มี/ไม่มี ฐานข้อมูล	วิธีการเก็บ รวบรวม ข้อมูล	หน่วยวัด	ความถี่ ของข้อมูล	ระดับการ นำเสนอ	หน่วยงานผู้รับผิดชอบ	สมุดสถิติ	แผน 13	SDG	อื่น ๆ
12	แรงงาน	อัตราการมีงานทำ	มี	รายงาน	ร้อยละ	รายไตร มาส	จังหวัด	สำนักงานสถิติแห่งชาติ	✓	✓		
13	แรงงาน	อัตราการว่างงาน	มี	รายงาน	ร้อยละ	รายไตร มาส	จังหวัด	สำนักงานสถิติแห่งชาติ	✓			
14	แรงงาน	ค่าจ้างขั้นต่ำ	มี	รายงาน	บาท/วัน	รายปี	จังหวัด	สำนักงานสวัสดิการและ คุ้มครองแรงงานจังหวัด	✓		✓	
15	แรงงาน	คนอายุมากกว่า 60 ปี เพิ่มขึ้นไป มีอาชีพและมี รายได้	มี	รายงาน	คน	รายปี	ภาค	สำนักงานสถิติแห่งชาติ		✓		สาขา
16	การศึกษา	คะแนนเฉลี่ยสติปัญญา (IQ) เด็กนักเรียน	มี	รายงาน		รายปี	จังหวัด ประเทศ	กรมสุขภาพจิต กระทรวงสาธารณสุข		✓		
17	การศึกษา	อัตราส่วนนักเรียนต่อครู (ก่อนประถมศึกษา)	มี	รายงาน	ร้อยละ	รายปี	จังหวัด อำเภอ	สำนักงานส่งเสริมการ ปกครองท้องถิ่นจังหวัด สำนักงานเขตพื้นที่ การศึกษา ประถมศึกษา/ มัธยมศึกษา	✓			

ลำดับ	สาขา	รายการข้อมูลพื้นฐาน	มี/ไม่มี ฐานข้อมูล	วิธีการเก็บ รวบรวม ข้อมูล	หน่วยวัด	ความถี่ ของข้อมูล	ระดับการ นำเสนอ	หน่วยงานผู้รับผิดชอบ	สมุดสถิติ	แผน 13	SDG	อื่น ๆ
18	การศึกษา	อัตราส่วนนักเรียนต่อครู (ประถมศึกษา)	มี	รายงาน	ร้อยละ	รายปี	จังหวัด อำเภอ	สำนักงานส่งเสริมการ ปกครองท้องถิ่นจังหวัด สำนักงานเขตพื้นที่ การศึกษา ประถมศึกษา/ มัธยมศึกษา	✓			
19	การศึกษา	อัตราส่วนนักเรียนต่อครู (มัธยมศึกษา)	มี	รายงาน	ร้อยละ	รายปี	จังหวัด อำเภอ	สำนักงานส่งเสริมการ ปกครองท้องถิ่นจังหวัด สำนักงานเขตพื้นที่ การศึกษา ประถมศึกษา/ มัธยมศึกษา	✓			
20	การศึกษา	จำนวนนักเรียนที่ออก กลางคัน	มี	รายงาน	คน	รายปี	จังหวัด อำเภอ	สำนักงานเขตพื้นที่ การศึกษามัธยมศึกษา เขต 23	✓			
21	การศึกษา	จำนวนนักศึกษาระดับ อาชีวศึกษา และ อุดมศึกษา	มี	รายงาน	คน	รายปี	จังหวัด	สำนักงานคณะกรรมการ การอุดมศึกษา	✓			
22	การศึกษา	จำนวนอาจารย์ในระดับ อาชีวศึกษา และ อุดมศึกษา	มี	รายงาน	คน	รายปี	จังหวัด	สำนักงานคณะกรรมการ การอุดมศึกษา	✓			

ลำดับ	สาขา	รายการข้อมูลพื้นฐาน	มี/ไม่มี ฐานข้อมูล	วิธีการเก็บ รวบรวม ข้อมูล	หน่วยวัด	ความถี่ ของข้อมูล	ระดับการ นำเสนอ	หน่วยงานผู้รับผิดชอบ	สมุดสถิติ	แผน 13	SDG	อื่น ๆ
23	การศึกษา	จำนวนผู้เรียน/นักศึกษา ที่ลงทะเบียนเรียน ใน สังกัดสำนักงานส่งเสริม การศึกษานอกระบบและ การศึกษตามอัธยาศัย	มี	รายงาน	คน	รายปี	จังหวัด	สำนักงานส่งเสริม การศึกษานอกระบบและ การศึกษตามอัธยาศัย จังหวัด	✓			
24	การศึกษา	จำนวนผู้เรียน/นักศึกษา ที่สำเร็จการศึกษา ใน สังกัดสำนักงานส่งเสริม การศึกษานอกระบบและ การศึกษตามอัธยาศัย	มี	รายงาน	คน	รายปี	จังหวัด	สำนักงานส่งเสริม การศึกษานอกระบบและ การศึกษตามอัธยาศัย จังหวัด	✓			
25	ศาสนา ศิลปะ และวัฒนธรรม	จำนวนวัด สำนักสงฆ์ โบสถ์คริสต์ มัสยิด	มี	รายงาน	แห่ง	รายปี	อำเภอ/ จังหวัด	สำนักงานวัฒนธรรม จังหวัด	✓			
26	ศาสนา ศิลปะ และวัฒนธรรม	จำนวนพระภิกษุและ สามเณร	มี	รายงาน	รูป	รายปี	อำเภอ/ จังหวัด	สำนักงานวัฒนธรรม จังหวัด	✓			
27	สุขภาพ	จำนวนผู้ป่วยนอก	มี	รายงาน	คน	รายปี	จังหวัด	สำนักงานสาธารณสุข จังหวัด	✓			
28	สุขภาพ	จำนวนผู้ป่วยใน	มี	รายงาน	คน	รายปี	จังหวัด	สำนักงานสาธารณสุข จังหวัด	✓			

ลำดับ	สาขา	รายการข้อมูลพื้นฐาน	มี/ไม่มี ฐานข้อมูล	วิธีการเก็บ รวบรวม ข้อมูล	หน่วยวัด	ความถี่ ของข้อมูล	ระดับการ นำเสนอ	หน่วยงานผู้รับผิดชอบ	สมุดสถิติ	แผน 13	SDG	อื่น ๆ
29	สุขภาพ	จำนวนสถานพยาบาลที่มีเตียงผู้ป่วยรับไว้ค้างคืน	มี	รายงาน	แห่ง	รายปี	จังหวัด	สำนักงานสาธารณสุขจังหวัด	✓			
30	สุขภาพ	จำนวนเตียง	มี	รายงาน	เตียง	รายปี	จังหวัด	สำนักงานสาธารณสุขจังหวัด	✓			
31	สุขภาพ	จำนวนประชากรต่อแพทย์ 1 คน	มี	รายงาน	จำนวน	รายปี	จังหวัด	สำนักงานสาธารณสุขจังหวัด	✓	✓		
32	สุขภาพ	จำนวนประชากรต่อเภสัชกร 1 คน	มี	รายงาน	จำนวน	รายปี	จังหวัด	สำนักงานสาธารณสุขจังหวัด	✓	✓		
33	สุขภาพ	จำนวนประชากรต่อพยาบาล 1 คน	มี	รายงาน	จำนวน	รายปี	จังหวัด	สำนักงานสาธารณสุขจังหวัด	✓	✓		
34	สุขภาพ	อัตราการคลอดในผู้หญิงกลุ่มอายุ 15 – 19 ปี	มี	รายงาน	ร้อยละ	รายปี	จังหวัด	กรมอนามัย		✓		สาขา
35	สุขภาพ	อัตราการฆ่าตัวตาย	มี	รายงาน	จำนวน	รายปี	ประเทศ	กระทรวงสาธารณสุข		✓	✓	สาขา
36	สุขภาพ	อัตราการเกิดมีชีพ	มี	รายงาน	จำนวน	รายปี	ภาค	กระทรวงสาธารณสุข			✓	สาขา
37	สวัสดิการสังคม	จำนวนผู้ประกันตนตามมาตรา 33	มี	รายงาน	คน	รายปี	จังหวัด	สำนักงานประกันสังคม กระทรวงแรงงาน	✓			

ลำดับ	สาขา	รายการข้อมูลพื้นฐาน	มี/ไม่มี ฐานข้อมูล	วิธีการเก็บ รวบรวม ข้อมูล	หน่วยวัด	ความถี่ ของข้อมูล	ระดับการ นำเสนอ	หน่วยงานผู้รับผิดชอบ	สมุดสถิติ	แผน 13	SDG	อื่น ๆ
38	สวัสดิการสังคม	จำนวนผู้ประกันตนตาม มาตรา 40	มี	รายงาน	คน	รายปี	ประเทศ	สำนักงานประกันสังคม กระทรวงแรงงาน		✓		
39	สวัสดิการสังคม	จำนวนลูกจ้างที่ประสบ อันตรายหรือเจ็บป่วย จากการทำงาน	มี	รายงาน	คน	รายปี	จังหวัด	สำนักงานประกันสังคม กระทรวงแรงงาน	✓			
40	สวัสดิการสังคม	จำนวนเด็กที่ต้องดำรง ชีพด้วยการเร่ร่อน ขอทาน	มี	ทะเบียน	คน	รายปี	จังหวัด	กระทรวงการพัฒนาสังคม และความมั่นคงของมนุษย์				สาขา
41	สวัสดิการสังคม	จำนวนเยาวชนที่ต้อง ดำรงชีพด้วยการเร่ร่อน ขอทาน	มี	ทะเบียน	คน	รายปี	จังหวัด	กระทรวงการพัฒนาสังคม และความมั่นคงของมนุษย์				สาขา
42	สวัสดิการสังคม	จำนวนเด็กอยู่คนเดียว ตามลำพัง/ไม่มีผู้ดูแล/ถูก ทอดทิ้ง	มี	ทะเบียน	คน	รายปี	จังหวัด	กระทรวงการพัฒนาสังคม และความมั่นคงของมนุษย์				สาขา
43	สวัสดิการสังคม	จำนวนคนพิการที่มีบัตร ประจำตัวคนพิการ จำแนกตามความพิการ	มี	รายงาน	คน	รายปี	จังหวัด	กระทรวงการพัฒนาสังคม และความมั่นคงของมนุษย์				สาขา

ลำดับ	สาขา	รายการข้อมูลพื้นฐาน	มี/ไม่มี ฐานข้อมูล	วิธีการเก็บ รวบรวม ข้อมูล	หน่วยวัด	ความถี่ ของข้อมูล	ระดับการ นำเสนอ	หน่วยงานผู้รับผิดชอบ	สมุดสถิติ	แผน 13	SDG	อื่น ๆ
44	รายได้รายจ่าย ของครัวเรือน	รายได้เฉลี่ยต่อเดือนของ ครัวเรือน	มี	รายงาน	บาท	รายปี	จังหวัด	สำนักงานสถิติแห่งชาติ	✓	✓		
45	รายได้รายจ่าย ของครัวเรือน	ค่าใช้จ่ายเฉลี่ยต่อเดือน ของครัวเรือน	มี	รายงาน	บาท	รายปี	จังหวัด	สำนักงานสถิติแห่งชาติ	✓			
46	รายได้รายจ่าย ของครัวเรือน	หนี้สินเฉลี่ยต่อครัวเรือน	มี	รายงาน	บาท	รายปี	จังหวัด	สำนักงานสถิติแห่งชาติ	✓	✓		
47	รายได้รายจ่าย ของครัวเรือน	ร้อยละของค่าใช้จ่ายต่อ รายได้	มี	รายงาน	ร้อยละ	รายปี	จังหวัด	สำนักงานสถิติแห่งชาติ	✓			
48	รายได้รายจ่าย ของครัวเรือน	สัมประสิทธิ์ความไม่ เสมอภาค (Gini coefficient) ด้านรายได้ ของครัวเรือน	มี	รายงาน	บาท	รายปี	จังหวัด	สำนักงานสถิติแห่งชาติ		✓		สาขา
49	รายได้รายจ่าย ของครัวเรือน	สัมประสิทธิ์ความไม่ เสมอภาค (Gini coefficient) ด้าน รายจ่ายเพื่อการอุปโภค บริโภคของครัวเรือน	มี	รายงาน	บาท	รายปี	จังหวัด	สำนักงานสถิติแห่งชาติ		✓		สาขา

ลำดับ	สาขา	รายการข้อมูลพื้นฐาน	มี/ไม่มี ฐานข้อมูล	วิธีการเก็บ รวบรวม ข้อมูล	หน่วยวัด	ความถี่ ของข้อมูล	ระดับการ นำเสนอ	หน่วยงานผู้รับผิดชอบ	สมุดสถิติ	แผน 13	SDG	อื่น ๆ
50	รายได้รายจ่าย ของครัวเรือน	สัดส่วนคนจน เมื่อวัด ด้านรายจ่ายเพื่อการ อุปโภคบริโภค	มี	รายงาน	ร้อยละ	รายปี	จังหวัด	สำนักงานสถิติแห่งชาติ			✓	สาขา
51	ยุติธรรม ความ มั่นคง การเมือง และการ ปกครอง	จำนวนคดีอาญาที่ได้รับ แจ้ง	มี	รายงาน	ราย	รายปี	จังหวัด	ตำรวจภูธรจังหวัด	✓			
52	ยุติธรรม ความ มั่นคง การเมือง และการ ปกครอง	จำนวนคดีอาญาที่มีการ จับกุม	มี	รายงาน	ราย	รายปี	จังหวัด	ตำรวจภูธรจังหวัด	✓			
53	ยุติธรรม ความ มั่นคง การเมือง และการ ปกครอง	จำนวนคดีที่เกี่ยวข้องกับ ยาเสพติด	มี	รายงาน	คดี	รายปี	ประเทศ	สำนักงานป้องกันและ ปราบปรามยาเสพติด		✓		สาขา

สรุป จำนวนข้อมูลทั้งหมด 53 ตัว มีข้อมูลอยู่แล้ว 48 ตัว

3.1.3 ข้อมูลพื้นฐานด้านทรัพยากรธรรมชาติและสิ่งแวดล้อม

ตาราง 18 ผังรายการข้อมูลสถิติด้านทรัพยากรธรรมชาติและสิ่งแวดล้อม

ลำดับ	สาขา	รายการข้อมูลพื้นฐาน	มี/ไม่มีฐานข้อมูล	วิธีการเก็บรวบรวมข้อมูล	หน่วยวัด	ความถี่ของข้อมูล	ระดับการนำเสนอ	หน่วยงานผู้รับผิดชอบ	สมุดสถิติ	แผน 13	SDG	อื่น ๆ
1	ทรัพยากรธรรมชาติและสิ่งแวดล้อม	จำนวนแหล่งน้ำ	มี	รายงาน	แห่ง	รายปี	จังหวัด อำเภอ	โครงการชลประทานสกลนคร	✓			
2	ทรัพยากรธรรมชาติและสิ่งแวดล้อม	ปริมาณน้ำที่เก็บเฉลี่ยทั้งปี (แหล่งน้ำทุกประเภท)	มี	รายงาน	ลบ.ม.	รายปี	จังหวัด อำเภอ	โครงการชลประทานสกลนคร	✓			
3	ทรัพยากรธรรมชาติและสิ่งแวดล้อม	ปริมาณขยะมูลฝอย	มี	รายงาน	ตันต่อวัน	รายปี	จังหวัด อำเภอ	กรมควบคุมมลพิษ	✓	✓		
4	ทรัพยากรธรรมชาติและสิ่งแวดล้อม	พื้นที่ป่า	มี	รายงาน	ไร่	รายปี	จังหวัด	สำนักงานเศรษฐกิจการเกษตร	✓	✓	✓	
5	ทรัพยากรธรรมชาติและสิ่งแวดล้อม	พื้นที่ป่าไม้ต่อพื้นที่จังหวัด	มี	รายงาน	ร้อยละ	รายปี	จังหวัด	สำนักงานเศรษฐกิจการเกษตร	✓	✓	✓	

ลำดับ	สาขา	รายการข้อมูลพื้นฐาน	มี/ไม่มีฐานข้อมูล	วิธีการเก็บรวบรวมข้อมูล	หน่วยวัด	ความถี่ของข้อมูล	ระดับการนำเสนอ	หน่วยงานผู้รับผิดชอบ	สมุดสถิติ	แผน 13	SDG	อื่น ๆ
6	ทรัพยากรธรรมชาติและสิ่งแวดล้อม	ปริมาณฝนเฉลี่ยทั้งปี	มี	รายงาน	มิลลิเมตร	เดือน	จังหวัด	กรมอุตุนิยมวิทยา	✓			
7	ทรัพยากรธรรมชาติและสิ่งแวดล้อม	กำลังการผลิตน้ำประปา	มี	รายงาน	ลบ.ม.	รายปี	จังหวัด อำเภอบาง	การประปาส่วนภูมิภาคจังหวัด	✓	✓		
8	ทรัพยากรธรรมชาติและสิ่งแวดล้อม	น้ำประปาที่ผลิตได้	มี	รายงาน	ลบ.ม.	รายปี	จังหวัด อำเภอบาง	การประปาส่วนภูมิภาคจังหวัด	✓	✓		
9	ทรัพยากรธรรมชาติและสิ่งแวดล้อม	ปริมาณน้ำประปาที่จำหน่ายแก่ผู้ใช้	มี	รายงาน	ลบ.ม.	รายปี	จังหวัด อำเภอบาง	การประปาส่วนภูมิภาคจังหวัด	✓	✓		
10	ทรัพยากรธรรมชาติและสิ่งแวดล้อม	ดัชนีคุณภาพน้ำผิวดิน (WQI)	มี	รายงาน	ร้อยละ	ไตรมาส/รายปี	จังหวัด ประเทศ	กรมควบคุมมลพิษ		✓		สาขา
11	ทรัพยากรธรรมชาติและสิ่งแวดล้อม	ดัชนีคุณภาพอากาศ (AQI)	มี	รายงาน	หน่วย	ชั่วโมง	ประเทศ	กรมควบคุมมลพิษ		✓		สาขา

ลำดับ	สาขา	รายการข้อมูลพื้นฐาน	มี/ไม่มี ฐานข้อมูล	วิธีการเก็บ รวบรวม ข้อมูล	หน่วยวัด	ความถี่ ของข้อมูล	ระดับการ นำเสนอ	หน่วยงานผู้รับผิดชอบ	สมุดสถิติ	แผน 13	SDG	อื่น ๆ
12	ทรัพยากร ธรรมชาติ และสิ่งแวดล้อม	พื้นที่เพาะปลูก ในเขต ชลประทาน	มี	รายงาน	ไร่	สัปดาห์	ประเทศ ภาค จังหวัด	กรมชลประทาน		✓		สาขา
13	ทรัพยากร ธรรมชาติ และสิ่งแวดล้อม	จำนวน ผู้ประสบภัย ธรรมชาติ	มี	รายงาน	คน	รายปี	ประเทศ	กรมป้องกันและ บรรเทาสาธารณภัย		✓		สาขา
14	ทรัพยากร ธรรมชาติ และสิ่งแวดล้อม	มูลค่าความ เสียหายจากภัย ธรรมชาติ	มี	รายงาน	บาท	รายปี	ประเทศ	กรมป้องกันและ บรรเทาสาธารณภัย		✓		สาขา

สรุป จำนวนข้อมูลทั้งหมด 14 ตัว มีข้อมูลอยู่แล้ว 12 ตัว

3.2 บัญชีสถิติทางการตามประเด็นการพัฒนาจังหวัด

บัญชีสถิติทางการตามประเด็นการพัฒนาจังหวัด แสดงรายการสถิติทางการที่สำคัญและจำเป็นในการกำหนดนโยบาย ติดตาม และประเมินผลการดำเนินงานในระดับจังหวัด มีความสอดคล้องตามประเด็นการพัฒนาจังหวัดในแผนพัฒนาจังหวัดฉบับปัจจุบัน ซึ่งได้มีการทบทวนทุกปี เพื่อให้มีรายสถิติทางการที่ทันสมัยและสามารถตอบสนองสถานการณ์การพัฒนาจังหวัดได้อย่างตรงเป้าหมาย วัตถุประสงค์ และตัวชี้วัดของแผนพัฒนาจังหวัด โดยประกอบด้วย

- ห่วงโซ่คุณค่า (VC)
- ปัจจัยแห่งความสำเร็จ (CSF)
- ตัวชี้วัด
- Official Statistics Identification (OS ID)
- รายการสถิติทางการ
- สถานะความพร้อมเผยแพร่ (Tier)
- หน่วยงานเจ้าของข้อมูล
- ระดับหน่วยงานเจ้าของข้อมูล
- หมายเหตุ

ในการจัดทำบัญชีสถิติทางการตามประเด็นการพัฒนาจังหวัดจะใช้ห่วงโซ่คุณค่าของประเทศไทย 140 เป้าหมายแผนแม่บทย่อย ภายใต้แผนแม่บทภายใต้ยุทธศาสตร์ชาติ (23 ประเด็น) เป็นกรอบในการวิเคราะห์ห่วงโซ่คุณค่าของประเด็นการพัฒนาจังหวัด เพื่อกำหนดรายการสถิติทางการที่สอดคล้องตามห่วงโซ่คุณค่าดังกล่าว ทำให้ได้บัญชีสถิติทางการที่สอดคล้องตามประเด็นการพัฒนาจังหวัด

3.2.1 ประเด็นที่ 1 การพัฒนาการเกษตรและอุตสาหกรรมเกษตรตามหลักปรัชญาเศรษฐกิจพอเพียง

เป้าประสงค์เชิงยุทธศาสตร์

- มีการพัฒนาการเกษตรและอุตสาหกรรมเกษตรสู่ความมั่นคงและยั่งยืน
- เป็นเมืองพลุขเวชมานคร

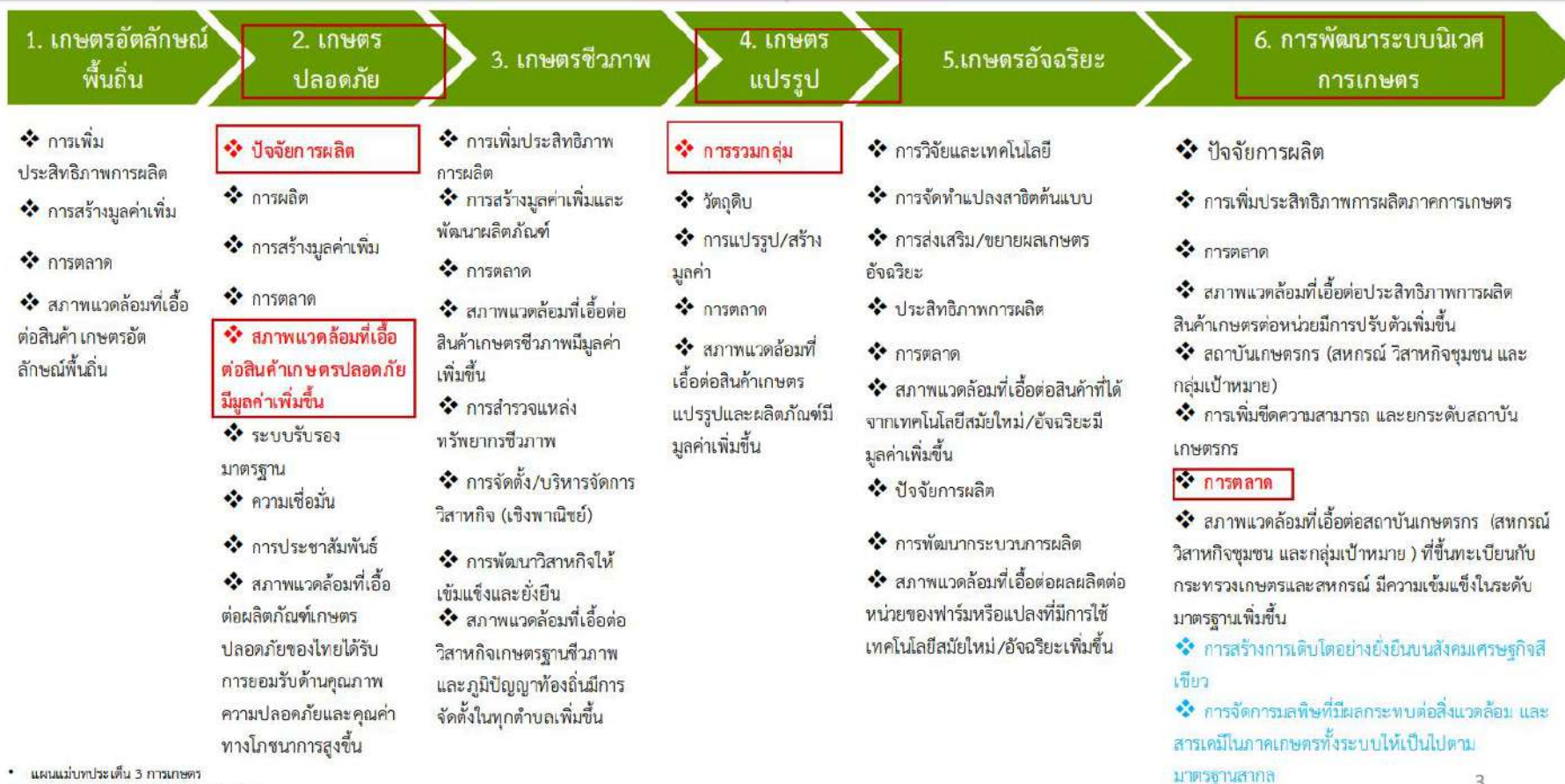
ตัวชี้วัด

- ร้อยละ มูลค่าผลิตภัณฑ์มวลรวมจังหวัดสกลนคร (GPP) ภาคเกษตรเพิ่มขึ้นจากปีที่ผ่านมา
- จำนวนฟาร์มที่ผ่านมาตรฐาน GAP เพิ่มขึ้นต่อปี
- ร้อยละของจำนวนสถาบันเกษตรกรผ่านเกณฑ์มาตรฐานของกรมส่งเสริมสหกรณ์ของจำนวนสถาบันที่นำมาจัด
- จำนวนพื้นที่ผลิตเกษตรอินทรีย์เพิ่มขึ้น/ไร

- ร้อยละจำนวนครัวเรือนที่มีการปลูกสมุนไพรไว้ในครัวเรือน อย่างน้อย 5 รายการ
- ร้อยละจำนวนโรงเรียนระดับประถมศึกษาที่จัดการเรียนการสอนหลักสูตรสมุนไพร
- จำนวนแปลงปลูกสมุนไพรต้นแบบ
- จำนวนรายการผลิตภัณฑ์จากสมุนไพรที่ผลิตได้
- มูลค่าการจำหน่ายผลิตภัณฑ์จากสมุนไพร (ล้านบาท)

ห่วงโซ่คุณค่า (Value Chain) ที่สอดคล้องกับแผนพัฒนาจังหวัดสกลนคร

แนวคิดการจัดทำห่วงโซ่คุณค่าที่สอดคล้องกับแผนพัฒนาจังหวัดสกลนคร “ประเด็นการพัฒนาที่ 1 : “การพัฒนาการเกษตรและอุตสาหกรรมเกษตรตามหลักปรัชญาเศรษฐกิจพอเพียง” ตามยุทธศาสตร์จังหวัดที่ 1 การพัฒนาการเกษตรและอุตสาหกรรมเกษตรตามหลักปรัชญาเศรษฐกิจพอเพียง โดยเริ่มจากการศึกษาห่วงโซ่คุณค่าของประเทศไทย 140 เป้าหมายแผนแม่บท ภายใต้แผนแม่บทภายใต้ยุทธศาสตร์ชาติ (23 ด้าน) ประเด็นที่ 3 การเกษตร แผนแม่บทย่อย : 3.2 เกษตรปลอดภัย เป้าหมาย 030201 สินค้าเกษตรปลอดภัยมีมูลค่าเพิ่มขึ้น (GAP และเกษตรอินทรีย์) V01 ปัจจัยการผลิต F0101 การบริหารจัดการพื้นที่, F0102 การผลิตเกษตรอินทรีย์ที่มีคุณภาพ/เหมาะสม, F0103 การเพิ่มผลิตภาพของแรงงาน V05 สภาพแวดล้อมที่เอื้อต่อสินค้าเกษตรปลอดภัยมีมูลค่าเพิ่มขึ้น F0503 การบริหารจัดการน้ำ แผนแม่บทย่อย : 3.4 เกษตรแปรรูป เป้าหมาย 030401 สินค้าเกษตรแปรรูปและผลิตภัณฑ์มีมูลค่าเพิ่มขึ้น V01 การรวมกลุ่ม F0101 การรวมกลุ่มและพัฒนาศักยภาพของกลุ่มให้มีความพร้อมเพื่อการแปรรูป และแผนแม่บทย่อย : 3.6 การพัฒนาระบบนิเวศการเกษตร เป้าหมาย สถาบันเกษตรกร (สหกรณ์ วิสาหกิจชุมชน และกลุ่มเป้าหมาย) ที่ขึ้นทะเบียนกับกระทรวงเกษตรและสหกรณ์ มีความเข้มแข็งในระดับมาตรฐานเพิ่มขึ้น V03 การตลาด F0301 ตลาดกลาง ศูนย์กระจายและศูนย์จำหน่ายสินค้าทางการเกษตร จากนั้นดำเนินการจัดทำห่วงโซ่คุณค่า (Value Chain) การเกษตร ดังภาพ 7 และห่วงโซ่คุณค่า (Value Chain) ที่สอดคล้องกับแผนพัฒนาจังหวัดสกลนคร เรื่อง “การพัฒนาการเกษตรและอุตสาหกรรมเกษตรตามหลักปรัชญาเศรษฐกิจพอเพียง” ได้ดังภาพ 16



ภาพ 16 ห่วงโซ่คุณค่า “การเกษตร”



ภาพ 17 ห่วงโซ่คุณค่า “การพัฒนาการเกษตรและอุตสาหกรรมเกษตรตามหลักปรัชญาเศรษฐกิจพอเพียง”

ตาราง 19 บัญชีสถิติทางการ “ประเด็นที่ 1 การพัฒนาการเกษตรและอุตสาหกรรมการเกษตรตามหลักปรัชญาเศรษฐกิจพอเพียง”

ห่วงโซ่คุณค่า (VC)	ปัจจัยแห่ง ความสำเร็จ (CSF)	ตัวชี้วัด	OS ID	รายการสถิติทางการ	สถานะความ พร้อมเผยแพร่ (Tier)	หน่วยงาน เจ้าของข้อมูล	ระดับหน่วย เจ้าของ ข้อมูล	หมายเหตุ
ปัจจัยพื้นฐาน และการพัฒนา	การบริหาร จัดการพื้นที่	ข้อมูลพื้นที่ปลูกข้าว	0071	ข้อมูลพื้นที่ปลูกข้าวนาปี (ไร่)	1	สำนักงานเกษตร จังหวัดสกลนคร	จังหวัด	
ปัจจัยพื้นฐาน และการพัฒนา	การบริหาร จัดการพื้นที่	ข้อมูลพื้นที่ปลูกข้าว	0072	ข้อมูลพื้นที่ปลูกข้าวนาปรัง (ไร่)	1	สำนักงานเกษตร จังหวัดสกลนคร	จังหวัด	
ปัจจัยพื้นฐาน และการพัฒนา	การบริหาร จัดการพื้นที่	ข้อมูลพื้นที่เก็บเกี่ยวข้าว	0073	ข้อมูลพื้นที่เก็บเกี่ยวข้าวนาปี (ไร่)	1	สำนักงานเกษตร จังหวัดสกลนคร	จังหวัด	
ปัจจัยพื้นฐาน และการพัฒนา	การบริหาร จัดการพื้นที่	ข้อมูลพื้นที่เก็บเกี่ยวข้าว	0074	ข้อมูลพื้นที่เก็บเกี่ยวข้าวนา ปรัง (ไร่)	1	สำนักงานเกษตร จังหวัดสกลนคร	จังหวัด	
ปัจจัยพื้นฐาน และการพัฒนา	การบริหาร จัดการพื้นที่	ข้อมูลผลผลิตข้าว	0075	ข้อมูลผลผลิตข้าวนาปี (ตัน)	1	สำนักงานเกษตร จังหวัดสกลนคร	จังหวัด	
ปัจจัยพื้นฐาน และการพัฒนา	การบริหาร จัดการพื้นที่	ข้อมูลผลผลิตข้าว	0076	ข้อมูลผลผลิตข้าวนาปรัง (ตัน)	1	สำนักงานเกษตร จังหวัดสกลนคร	จังหวัด	

ห่วงโซ่คุณค่า (VC)	ปัจจัยแห่ง ความสำเร็จ (CSF)	ตัวชี้วัด	OS ID	รายการสถิติทางการ	สถานะความ พร้อมเผยแพร่ (Tier)	หน่วยงาน เจ้าของข้อมูล	ระดับหน่วย เจ้าของ ข้อมูล	หมายเหตุ
ปัจจัยพื้นฐาน และการพัฒนา	การบริหาร จัดการพื้นที่	ข้อมูลผลผลิตข้าว	0077	ข้อมูลผลผลิตข้าวนาปีเฉลี่ย ต่อไร่ (กก.)	1	สำนักงานเกษตร จังหวัดสกลนคร	จังหวัด	
ปัจจัยพื้นฐาน และการพัฒนา	การบริหาร จัดการพื้นที่	ข้อมูลผลผลิตข้าว	0078	ข้อมูลผลผลิตข้าวนาปรัง เฉลี่ยต่อไร่ (กก.)	1	สำนักงานเกษตร จังหวัดสกลนคร	จังหวัด	
ปัจจัยพื้นฐาน และการพัฒนา	การผลิตเกษตร อินทรีย์ที่มี คุณภาพ/ เหมาะสม	ข้อมูลและแหล่งที่มาของ พันธุ์ข้าว	0079	ข้อมูลพันธุ์ข้าวที่เกษตรกร นิยมปลูก (ชื่อพันธุ์ข้าว)	1	สำนักงานเกษตร จังหวัดสกลนคร	จังหวัด	
ปัจจัยพื้นฐาน และการพัฒนา	การผลิตเกษตร อินทรีย์ที่มี คุณภาพ/ เหมาะสม	ข้อมูลและแหล่งที่มาของ พันธุ์ข้าว	0043	ข้อมูลแหล่งที่มาของเมล็ด พันธุ์ข้าว	2	ศูนย์วิจัยข้าว สกลนคร	จังหวัด	

ห่วงโซ่คุณค่า (VC)	ปัจจัยแห่ง ความสำเร็จ (CSF)	ตัวชี้วัด	OS ID	รายการสถิติทางการ	สถานะความ พร้อมเผยแพร่ (Tier)	หน่วยงาน เจ้าของข้อมูล	ระดับหน่วย เจ้าของ ข้อมูล	หมายเหตุ
ปัจจัยพื้นฐาน และการพัฒนา	การผลิตเกษตร อินทรีย์ที่มี คุณภาพ/ เหมาะสม	ข้อมูลชนิดของดินที่มีความ เหมาะสมสำหรับปลูกข้าว	0054	ข้อมูลชนิดของดินที่มีความ เหมาะสมสำหรับปลูกข้าว ของจังหวัด (ข้อมูลชุดดิน ระดับตำบล)	1	สถานีพัฒนา ที่ดินจังหวัด สกลนคร	จังหวัด	
ปัจจัยพื้นฐาน และการพัฒนา	การผลิตเกษตร อินทรีย์ที่มี คุณภาพ/ เหมาะสม	ข้อมูลชนิดของดินที่มีความ เหมาะสมสำหรับปลูกข้าว	0055	ข้อมูลค่าวิเคราะห์ดินในแต่ ละพื้นที่ (ข้อมูลชุดดินระดับ ตำบล)	1	สถานีพัฒนา ที่ดินจังหวัด สกลนคร	จังหวัด	
ปัจจัยพื้นฐาน และการพัฒนา	การผลิตเกษตร อินทรีย์ที่มี คุณภาพ/ เหมาะสม	ข้อมูลชนิดของดินที่มีความ เหมาะสมสำหรับปลูกข้าว	0056	ข้อมูลพื้นที่ปลูกข้าวที่ได้รับ การปรับปรุงคุณภาพดิน (ไร่)	1	สถานีพัฒนา ที่ดินจังหวัด สกลนคร	จังหวัด	

ห่วงโซ่คุณค่า (VC)	ปัจจัยแห่ง ความสำเร็จ (CSF)	ตัวชี้วัด	OS ID	รายการสถิติทางการ	สถานะความ พร้อมเผยแพร่ (Tier)	หน่วยงาน เจ้าของข้อมูล	ระดับหน่วย เจ้าของ ข้อมูล	หมายเหตุ
ปัจจัยพื้นฐาน และการพัฒนา	การผลิตเกษตร อินทรีย์ที่มี คุณภาพ/ เหมาะสม	ข้อมูลร้านขายสารเคมีเพื่อ การเกษตร	0215	ข้อมูลร้านขายสารเคมีเพื่อ การเกษตร (ร้าน)	2	สำนักงาน สาธารณสุข จังหวัดสกลนคร	จังหวัด	
ปัจจัยพื้นฐาน และการพัฒนา	การผลิตเกษตร อินทรีย์ที่มี คุณภาพ/ เหมาะสม	ต้นทุนการปลูกข้าวเฉลี่ยต่อ ไร่	0108	ข้อมูลต้นทุนการปลูกข้าว เฉลี่ยต่อไร่	1	สำนักงานตรวจ บัญชีสหกรณ์ สกลนคร	จังหวัด	
ปัจจัยพื้นฐาน และการพัฒนา	การผลิตเกษตร อินทรีย์ที่มี คุณภาพ/ เหมาะสม	ข้อมูลเปรียบเทียบ การลด ต้นทุนในการทำนาโดย วิธีการต่าง ๆ	0044	ข้อมูลเปรียบเทียบ การลด ต้นทุนในการทำนาโดย วิธีการต่าง ๆ (เช่น การทำนา ดำ)	2	ศูนย์วิจัยข้าว สกลนคร / ศูนย์เมล็ดพันธุ์ ข้าวสกลนคร	จังหวัด	

ห่วงโซ่คุณค่า (VC)	ปัจจัยแห่ง ความสำเร็จ (CSF)	ตัวชี้วัด	OS ID	รายการสถิติทางการ	สถานะความ พร้อมเผยแพร่ (Tier)	หน่วยงาน เจ้าของข้อมูล	ระดับหน่วย เจ้าของ ข้อมูล	หมายเหตุ
ปัจจัยพื้นฐาน และการพัฒนา	การผลิตเกษตร อินทรีย์ที่มี คุณภาพ/ เหมาะสม	ข้อมูลเนื้อที่ความเสียหาย จากโรคพืช	0080	ข้อมูลเนื้อที่ความเสียหาย จากโรคพืช (ไร่)	1	สำนักงานเกษตร จังหวัดสกลนคร	จังหวัด	
ปัจจัยพื้นฐาน และการพัฒนา	การผลิตเกษตร อินทรีย์ที่มี คุณภาพ/ เหมาะสม	ข้อมูลเนื้อที่ความเสียหาย จากแมลงศัตรูพืช	0081	ข้อมูลเนื้อที่ความเสียหาย จากแมลงศัตรูพืช (ไร่)	1	สำนักงานเกษตร จังหวัดสกลนคร	จังหวัด	
ปัจจัยพื้นฐาน และการพัฒนา	การผลิตเกษตร อินทรีย์ที่มี คุณภาพ/ เหมาะสม	ข้อมูลเนื้อที่ความเสียหาย จากภัยธรรมชาติ	0082	ข้อมูลเนื้อที่ความเสียหาย จากภัยธรรมชาติ (ไร่)	1	สำนักงานเกษตร จังหวัดสกลนคร	จังหวัด	

ห่วงโซ่คุณค่า (VC)	ปัจจัยแห่ง ความสำเร็จ (CSF)	ตัวชี้วัด	OS ID	รายการสถิติทางการ	สถานะความ พร้อมเผยแพร่ (Tier)	หน่วยงาน เจ้าของข้อมูล	ระดับหน่วย เจ้าของ ข้อมูล	หมายเหตุ
ปัจจัยพื้นฐาน และการพัฒนา	การผลิตเกษตร อินทรีย์ที่มี คุณภาพ/ เหมาะสม	ร้อยละการปลอมปนจาก เมล็ดพันธุ์ข้าว วัชพืชปะปน ทำให้คุณภาพข้าวเสียไป	0042	การปลอมปนจากเมล็ดพันธุ์ ข้าว วัชพืชปะปนทำให้ คุณภาพข้าวเสียไป	2	ศูนย์เมล็ดพันธุ์ ข้าวสกลนคร	จังหวัด	
ปัจจัยพื้นฐาน และการพัฒนา	การผลิตเกษตร อินทรีย์ที่มี คุณภาพ/ เหมาะสม	ข้อมูลโครงการงานวิจัยเพื่อ ลดต้นทุนการผลิต	0045	ข้อมูลโครงการงานวิจัยเพื่อ ลดต้นทุนการผลิต	2	ศูนย์วิจัยข้าว สกลนคร	จังหวัด	
ปัจจัยพื้นฐาน และการพัฒนา	การผลิตเกษตร อินทรีย์ที่มี คุณภาพ/ เหมาะสม	ข้อมูลความสำเร็จของ โครงการงานวิจัย	0046	ข้อมูลความสำเร็จของ โครงการงานวิจัย	2	ศูนย์วิจัยข้าว สกลนคร	จังหวัด	

ห่วงโซ่คุณค่า (VC)	ปัจจัยแห่ง ความสำเร็จ (CSF)	ตัวชี้วัด	OS ID	รายการสถิติทางการ	สถานะความ พร้อมเผยแพร่ (Tier)	หน่วยงาน เจ้าของข้อมูล	ระดับหน่วย เจ้าของ ข้อมูล	หมายเหตุ
ปัจจัยพื้นฐาน และการพัฒนา	การผลิตเกษตร อินทรีย์ที่มี คุณภาพ/ เหมาะสม	ข้อมูลจำนวนรอบของการ เพาะปลูก (crop)	0083	ข้อมูลจำนวนรอบของการ เพาะปลูก (crop)	1	สำนักงานเกษตร จังหวัดสกลนคร	จังหวัด	
ปัจจัยพื้นฐาน และการพัฒนา	การผลิตเกษตร อินทรีย์ที่มี คุณภาพ/ เหมาะสม	ข้อมูลผลผลิตต่อไร่ของการ ส่งเสริมการผลิต	0084	ข้อมูลผลผลิตต่อไร่ของการ ส่งเสริมการผลิต	1	สำนักงานเกษตร จังหวัดสกลนคร	จังหวัด	
ปัจจัยพื้นฐาน และการพัฒนา	การผลิตเกษตร อินทรีย์ที่มี คุณภาพ/ เหมาะสม	ข้อมูลการใช้ปุ๋ยอินทรีย์ของ เกษตรกรเฉลี่ยต่อไร่	0085	ข้อมูลการใช้ปุ๋ยอินทรีย์ของ เกษตรกรเฉลี่ยต่อไร่	2	สำนักงานเกษตร จังหวัดสกลนคร	จังหวัด	

ห่วงโซ่คุณค่า (VC)	ปัจจัยแห่ง ความสำเร็จ (CSF)	ตัวชี้วัด	OS ID	รายการสถิติทางการ	สถานะความ พร้อมเผยแพร่ (Tier)	หน่วยงาน เจ้าของข้อมูล	ระดับหน่วย เจ้าของ ข้อมูล	หมายเหตุ
ปัจจัยพื้นฐาน และการพัฒนา	การผลิตเกษตร อินทรีย์ที่มี คุณภาพ/ เหมาะสม	ข้อมูลการใช้ปุ๋ยเคมีของ เกษตรกรรายละเล็กละน้อย	0086	ข้อมูลการใช้ปุ๋ยเคมีของ เกษตรกรรายละเล็กละน้อย	2	สำนักงานเกษตร จังหวัดสกลนคร	จังหวัด	
ปัจจัยพื้นฐาน และการพัฒนา	การผลิตเกษตร อินทรีย์ที่มี คุณภาพ/ เหมาะสม	ข้อมูลจำนวนเกษตรกรที่ ผ่านการตรวจประเมิน แปลงเบื้องต้น	0050	ข้อมูลจำนวนเกษตรกรที่ผ่าน การตรวจประเมินแปลง เบื้องต้น	1	ศูนย์วิจัยข้าว สกลนคร	จังหวัด	
ปัจจัยพื้นฐาน และการพัฒนา	การเพิ่มผลิตภาพ ของแรงงาน	ข้อมูลโรงสีข้าวและกำลัง การผลิต	0220	ข้อมูลโรงสีข้าวและกำลังการ ผลิต	1	สำนักงาน อุตสาหกรรม จังหวัดสกลนคร	จังหวัด	
ปัจจัยพื้นฐาน และการพัฒนา	การเพิ่มผลิตภาพ ของแรงงาน	ข้อมูลลานตากข้าว	0179	ข้อมูลลานตากข้าว	2	สำนักงาน พาณิชย์จังหวัด สกลนคร	จังหวัด	

ห่วงโซ่คุณค่า (VC)	ปัจจัยแห่ง ความสำเร็จ (CSF)	ตัวชี้วัด	OS ID	รายการสถิติทางการ	สถานะความ พร้อมเผยแพร่ (Tier)	หน่วยงาน เจ้าของข้อมูล	ระดับหน่วย เจ้าของ ข้อมูล	หมายเหตุ
ปัจจัยพื้นฐาน และการพัฒนา	การบริหาร จัดการน้ำ	ข้อมูลการบริหารจัดการน้ำ มีคุณภาพ	0007	ข้อมูลพื้นที่ชลประทาน (ไร่)	1	โครงการ ชลประทาน สกลนคร	จังหวัด	
ปัจจัยพื้นฐาน และการพัฒนา	การบริหาร จัดการน้ำ	ข้อมูลการบริหารจัดการน้ำ มีคุณภาพ	0008	ข้อมูลแหล่งน้ำ (แห่ง)	1	โครงการ ชลประทาน สกลนคร	จังหวัด	
ปัจจัยพื้นฐาน และการพัฒนา	การบริหาร จัดการน้ำ	ข้อมูลการบริหารจัดการน้ำ มีคุณภาพ	0009	ข้อมูลพื้นที่เพาะปลูกข้าวใน เขตชลประทาน (ไร่)	1	โครงการ ชลประทาน สกลนคร	จังหวัด	
ปัจจัยพื้นฐาน และการพัฒนา	การบริหาร จัดการน้ำ	ข้อมูลการบริหารจัดการน้ำ มีคุณภาพ	0088	ข้อมูลพื้นที่เพาะปลูกข้าว นอกเขตชลประทาน (ไร่)	1	สำนักงานเกษตร จังหวัดสกลนคร	จังหวัด	

ห่วงโซ่คุณค่า (VC)	ปัจจัยแห่ง ความสำเร็จ (CSF)	ตัวชี้วัด	OS ID	รายการสถิติทางการ	สถานะความ พร้อมเผยแพร่ (Tier)	หน่วยงาน เจ้าของข้อมูล	ระดับหน่วย เจ้าของ ข้อมูล	หมายเหตุ
ปัจจัยพื้นฐาน และการพัฒนา	การบริหาร จัดการน้ำ	ข้อมูลการบริหารจัดการน้ำ มีคุณภาพ	0009	ข้อมูลพื้นที่รับประโยชน์จาก ชลประทาน (ไร่)	1	โครงการ ชลประทาน สกลนคร	จังหวัด	
ปัจจัยพื้นฐาน และการพัฒนา	การบริหาร จัดการน้ำ	ข้อมูลการบริหารจัดการน้ำ มีคุณภาพ	0010	ข้อมูลพื้นที่ไม่ได้รับประโยชน์ จากชลประทาน (ไร่)	1	โครงการ ชลประทาน สกลนคร	จังหวัด	
ปัจจัยพื้นฐาน และการพัฒนา	การบริหาร จัดการน้ำ	ข้อมูลการบริหารจัดการน้ำ มีคุณภาพ	0011	พื้นที่ทั้งหมดของจังหวัด (ไร่)	2	โครงการ ชลประทาน สกลนคร	จังหวัด	
ปัจจัยพื้นฐาน และการพัฒนา	การรวมกลุ่มและ การพัฒนา ศักยภาพของกลุ่ม ให้มีความพร้อม เพื่อการแปรรูป	ศักยภาพผลิตภัณฑ์	0151	ข้อมูลกลุ่มผู้ผลิตที่แปรรูป	1	สำนักงานพัฒนา ชุมชนจังหวัด สกลนคร	จังหวัด	

ห่วงโซ่คุณค่า (VC)	ปัจจัยแห่ง ความสำเร็จ (CSF)	ตัวชี้วัด	OS ID	รายการสถิติทางการ	สถานะความ พร้อมเผยแพร่ (Tier)	หน่วยงาน เจ้าของข้อมูล	ระดับหน่วย เจ้าของ ข้อมูล	หมายเหตุ
การแปรรูปและ การสร้าง มูลค่าเพิ่ม	การแปรรูป ผลิตภัณฑ์	ศักยภาพผลิตภัณฑ์	0152	ข้อมูลชนิดของการแปรรูป (ผลิตภัณฑ์)	1	สำนักงานพัฒนา ชุมชนจังหวัด สกลนคร	จังหวัด	
การพัฒนาระบบ ตลาด	ตลาดกลาง ศูนย์ กระจายและศูนย์ จำหน่ายสินค้า ทางการเกษตร	ข้อมูลผู้ซื้อผู้ขายในตลาดค้า ข้าว	0180	ข้อมูลผู้ซื้อผู้ขายในตลาดค้า ข้าว	2	สำนักงาน พาณิชย์จังหวัด สกลนคร	จังหวัด	

สรุป จำนวนข้อมูลทั้งหมด 39 รายการ มีข้อมูลอยู่แล้ว 26 ตัว

3.2.2 ประเด็นที่ 2 การพัฒนาการค้า การลงทุน และการท่องเที่ยว

เป้าประสงค์เชิงยุทธศาสตร์

- มีการพัฒนาผลิตภัณฑ์ชุมชนในจังหวัดให้มีคุณภาพมาตรฐานและสอดคล้องกับความต้องการของตลาด

- แหล่งท่องเที่ยว 3 ธรรม ของจังหวัดสกลนครเป็นที่ยอมรับอย่างแพร่หลายมากขึ้น
- จังหวัดสกลนครเป็นจุดเชื่อมการคมนาคมขนส่งสู่อาเซียน

ตัวชี้วัด

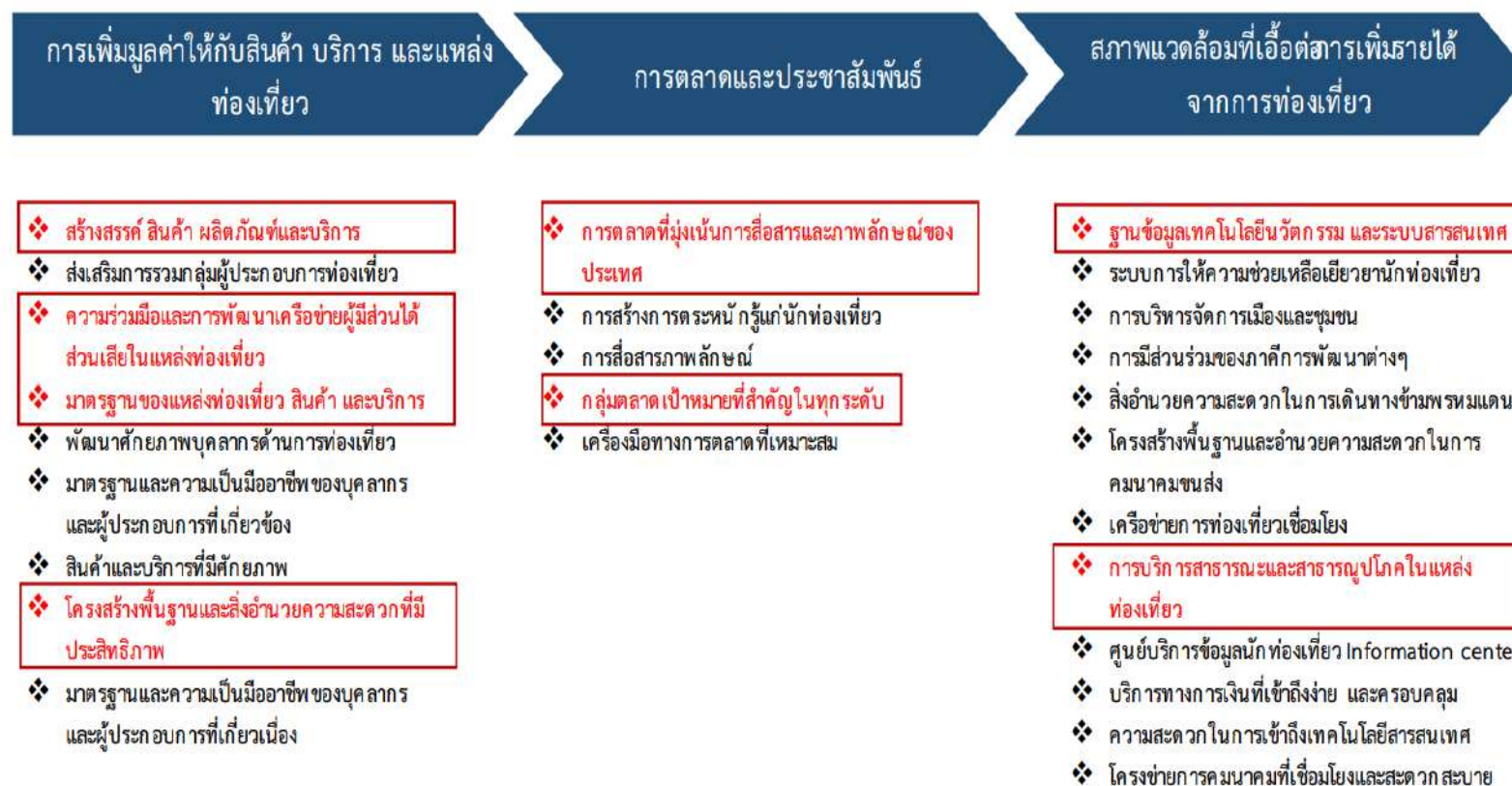
- ร้อยละจำนวนผู้ประกอบการ SMEs ที่เพิ่มขึ้นจากปีที่ผ่านมา
- ร้อยละของจำนวนผลิตภัณฑ์ชุมชนที่ได้รับการพัฒนาให้ได้มาตรฐานเพิ่มขึ้นจากปีที่ผ่านมา
- ร้อยละของรายได้จากการจำหน่ายสินค้าผลิตภัณฑ์ชุมชนเพิ่มขึ้นจากปีที่ผ่านมา
- จำนวนแหล่งท่องเที่ยว 3 ธรรม ได้รับการพัฒนาเพิ่มขึ้น
- ร้อยละของรายได้จากการท่องเที่ยวเพิ่มขึ้นในแต่ละปี
- ร้อยละของจำนวนนักท่องเที่ยวที่เพิ่มขึ้นในแต่ละปี
- ร้อยละของมูลค่าผลิตภัณฑ์มวลรวมจังหวัดสกลนคร (GPP) สาขาการขนส่งสถานที่เก็บสินค้าและการคมนาคม จากปีที่ผ่านมา

ห่วงโซ่คุณค่า (Value Chain) ที่สอดคล้องกับแผนพัฒนาจังหวัดสกลนคร

แนวคิดการจัดทำห่วงโซ่คุณค่าที่สอดคล้องกับแผนพัฒนาจังหวัดสกลนคร “ประเด็นการพัฒนาที่ 2 : “การพัฒนาการค้า การลงทุน และการท่องเที่ยว” ตามยุทธศาสตร์จังหวัดที่ 2 การพัฒนาการค้า การลงทุน และการท่องเที่ยว โดยเริ่มจากการศึกษาห่วงโซ่คุณค่าของประเทศไทย 140 เป้าหมายแผนแม่บทย่อย ภายใต้แผนแม่บทภายใต้ยุทธศาสตร์ชาติ (23 ด้าน) **ประเด็นที่ 5 การท่องเที่ยว** แผนแม่บทย่อย : 05.1 การท่องเที่ยวเชิงสร้างสรรค์และวัฒนธรรม เป้าหมาย 050101 รายได้จากการท่องเที่ยวเชิงสร้างสรรค์และวัฒนธรรม V02 การเพิ่มชิ้นการเพิ่มมูลค่าให้กับสินค้า บริการและแหล่งท่องเที่ยว F0203 ความร่วมมือและการพัฒนาเครือข่ายผู้มีส่วนได้ส่วนเสียในแหล่งท่องเที่ยว, F0204 มาตรฐานของแหล่งท่องเที่ยว สินค้า และบริการ V03 การตลาดเพื่อการท่องเที่ยวสร้างสรรค์และวัฒนธรรม F0301 การตลาดที่มุ่งเน้นการสื่อสารและภาพลักษณ์ของประเทศ แผนแม่บทย่อย : 05.2 การท่องเที่ยวเชิงธุรกิจ เป้าหมาย 050201 รายได้จากการท่องเที่ยวเชิงธุรกิจ เพิ่มขึ้น V02 การตลาดท่องเที่ยวเชิงธุรกิจที่มีประสิทธิภาพ F0202 กลุ่มตลาดเป้าหมายที่สำคัญในทุกระดับ V04 สภาพแวดล้อมที่เอื้อต่อการส่งเสริมการท่องเที่ยวต่อเนื่องหลังจากประชุม F0402 เทคโนโลยีนวัตกรรม และระบบสารสนเทศ แผนแม่บทย่อย : 05.6 การพัฒนาระบบนิเวศการท่องเที่ยว เป้าหมาย 050602 โครงสร้างพื้นฐานเพื่อสนับสนุนการท่องเที่ยวมีคุณภาพและมาตรฐานดีขึ้น V02 สิ่งอำนวยความสะดวกที่ครอบคลุมทุกกลุ่มเป้าหมาย F0201 บริการสาธารณะและสาธารณูปโภคในแหล่งท่องเที่ยว จากนั้นดำเนินการจัดทำห่วงโซ่คุณค่า (Value Chain) การท่องเที่ยว ดังภาพ 9 และห่วงโซ่คุณค่า (Value Chain) ที่สอดคล้องกับแผนพัฒนาจังหวัดสกลนคร เรื่อง “การพัฒนาการค้า การลงทุน และการท่องเที่ยว” ได้ดังภาพ 1



ภาพ 18 ห่วงโซ่คุณค่า (Value Chain) “การท่องเที่ยว”



ภาพ 19 ห่วงโซ่คุณค่า (Value Chain) “การพัฒนาการค้า การลงทุน และการท่องเที่ยว”

ตาราง 20 บัญชีสถิติทางการ “ประเด็นที่ 2 การพัฒนาการค้า การลงทุน และการท่องเที่ยว”

ห่วงโซ่มูลค่า (VC)	ปัจจัยแห่ง ความสำเร็จ (CSF)	ตัวชี้วัด	OS ID	บัญชีสถิติทางการ	สถานะความ พร้อมเผยแพร่ (Tier)	หน่วยงาน เจ้าของข้อมูล	ระดับการ หน่วยงาน เจ้าของ ข้อมูล	หมายเหตุ
การเพิ่มมูลค่า ให้กับสินค้า บริการ และ แหล่งท่องเที่ยว	การสร้างสรรค สินค้า ผลิตภัณฑ์ และบริการ	จำนวนผู้ประกอบการ ผลิตภัณฑ์ชุมชน	0157	จำนวนผู้ประกอบการผลิตภัณฑ์ ชุมชน	1	สำนักงานพัฒนา ชุมชนจังหวัด สกลนคร	จังหวัด	
การเพิ่มมูลค่า ให้กับสินค้า บริการ และ แหล่งท่องเที่ยว	การสร้างสรรค สินค้า ผลิตภัณฑ์ และบริการ	จำนวนผู้เข้ารับการอบรม โครงการฝึกอบรม ผู้ประกอบการผลิตภัณฑ์ ชุมชน	0158	จำนวนผู้เข้ารับการอบรม โครงการฝึกอบรมผู้ประกอบการ ผลิตภัณฑ์ชุมชน	1	สำนักงานพัฒนา ชุมชนจังหวัด สกลนคร	จังหวัด	
การเพิ่มมูลค่า ให้กับสินค้า บริการ และ แหล่งท่องเที่ยว	การสร้างสรรค สินค้า ผลิตภัณฑ์ และบริการ	จำนวนผู้ประกอบการ ผลิตภัณฑ์ชุมชนที่เข้ารับ การฝึกอบรมทักษะฝีมือ และการบริหารจัดการ	0159	จำนวนผู้ประกอบการผลิตภัณฑ์ ชุมชนที่เข้ารับการฝึกอบรม ทักษะฝีมือและการบริหาร จัดการ	1	สำนักงานพัฒนา ชุมชนจังหวัด สกลนคร	จังหวัด	
การเพิ่มมูลค่า ให้กับสินค้า บริการ และ แหล่งท่องเที่ยว	การสร้างสรรค สินค้า ผลิตภัณฑ์ และบริการ	จำนวนผู้ประกอบการ ผลิตภัณฑ์ชุมชนเข้าร่วม อบรมด้าน IT และ E- Commerce	0160	จำนวนผู้ประกอบการผลิตภัณฑ์ ชุมชนเข้าร่วมอบรมด้าน IT และ E-Commerce	1	สำนักงานพัฒนา ชุมชนจังหวัด สกลนคร	จังหวัด	

ห่วงโซ่คุณค่า (VC)	ปัจจัยแห่ง ความสำเร็จ (CSF)	ตัวชี้วัด	OS ID	บัญชีสถิติทางการ	สถานะความ พร้อมเผยแพร่ (Tier)	หน่วยงาน เจ้าของข้อมูล	ระดับการ หน่วยงาน เจ้าของ ข้อมูล	หมายเหตุ
การเพิ่มมูลค่า ให้กับสินค้า บริการ และ แหล่งท่องเที่ยว	การสร้างสรรค์ สินค้า ผลิตภัณฑ์ และบริการ	จำนวนผู้ประกอบการ ผลิตภัณฑ์ชุมชนที่มี เว็บไซต์หรือทำธุรกรรม ทาง E-Commerce	0161	จำนวนผู้ประกอบการผลิตภัณฑ์ ชุมชนที่มีเว็บไซต์หรือทำธุรกรรม ทาง E-Commerce	2	สำนักงานพัฒนา ชุมชนจังหวัด สกลนคร	จังหวัด	
การเพิ่มมูลค่า ให้กับสินค้า บริการ และ แหล่งท่องเที่ยว	ความร่วมมือและ การพัฒนา เครือข่ายผู้มีส่วน ได้ส่วนเสียใน แหล่งท่องเที่ยว	จำนวนกลุ่มผู้ประกอบการ ผลิตภัณฑ์ชุมชน	0162	จำนวนกลุ่มผู้ประกอบการ ผลิตภัณฑ์ชุมชน	1	สำนักงานพัฒนา ชุมชนจังหวัด สกลนคร	จังหวัด	
การเพิ่มมูลค่า ให้กับสินค้า บริการ และ แหล่งท่องเที่ยว	ความร่วมมือและ การพัฒนา เครือข่ายผู้มีส่วน ได้ส่วนเสียใน แหล่งท่องเที่ยว	จำนวนผู้ประกอบการ ผลิตภัณฑ์ชุมชน	0037	จำนวนผู้ประกอบการผลิตภัณฑ์ ชุมชนที่ขอรับสินเชื่อจาก ธนาคารและสถาบันการเงิน	1	ธนาคารออมสิน ธนาคารเพื่อ การเกษตรฯ และสถาบัน การเงินอื่น ๆ	จังหวัด	

ห่วงโซ่คุณค่า (VC)	ปัจจัยแห่ง ความสำเร็จ (CSF)	ตัวชี้วัด	OS ID	บัญชีสถิติทางการ	สถานะความ พร้อมเผยแพร่ (Tier)	หน่วยงาน เจ้าของข้อมูล	ระดับการ หน่วยงาน เจ้าของ ข้อมูล	หมายเหตุ
การเพิ่มมูลค่า ให้กับสินค้า บริการ และ แหล่งท่องเที่ยว	ความร่วมมือและ การพัฒนา เครือข่ายผู้มีส่วน ได้ส่วนเสียใน แหล่งท่องเที่ยว	จำนวนผู้ประกอบการ ผลิตภัณฑ์ชุมชน	0038	มูลค่าสินเชื่อจากธนาคารและ สถาบันการเงินที่ปล่อยให้ ผู้ประกอบการผลิตภัณฑ์ชุมชน	1	ธนาคารออมสิน ธนาคารเพื่อ การเกษตรฯ และสถาบัน การเงินอื่น ๆ	จังหวัด	
การเพิ่มมูลค่า ให้กับสินค้า บริการ และ แหล่งท่องเที่ยว	ความร่วมมือและ การพัฒนา เครือข่ายผู้มีส่วน ได้ส่วนเสียใน แหล่งท่องเที่ยว	จำนวนเกษตรกรผู้กู้เงิน จากสถาบันการเงิน	0039	เกษตรกรผู้กู้เงินจากสถาบันทาง การเงิน	1	ธนาคารออมสิน ธนาคารเพื่อ การเกษตรฯ และสถาบัน การเงินอื่น ๆ	จังหวัด	
การเพิ่มมูลค่า ให้กับสินค้า บริการ และ แหล่งท่องเที่ยว	มาตรฐานของ แหล่งท่องเที่ยว สินค้า และบริการ	การท่องเที่ยวเชิง สร้างสรรค์และวัฒนธรรม	0066	จำนวนนักท่องเที่ยวชาวไทย	1	สำนักบริหารการ ทะเบียน	กรม	

ห่วงโซ่คุณค่า (VC)	ปัจจัยแห่ง ความสำเร็จ (CSF)	ตัวชี้วัด	OS ID	บัญชีสถิติทางการ	สถานะความ พร้อมเผยแพร่ (Tier)	หน่วยงาน เจ้าของข้อมูล	ระดับการ หน่วยงาน เจ้าของ ข้อมูล	หมายเหตุ
การเพิ่มมูลค่า ให้กับสินค้า บริการ และ แหล่งท่องเที่ยว	มาตรฐานของ แหล่งท่องเที่ยว สินค้า และบริการ	การท่องเที่ยวเชิง สร้างสรรค์และวัฒนธรรม	0067	จำนวนนักท่องเที่ยวชาว ต่างประเทศ	1	สำนักบริหารการ ทะเบียน	กรม	
การเพิ่มมูลค่า ให้กับสินค้า บริการ และ แหล่งท่องเที่ยว	มาตรฐานของ แหล่งท่องเที่ยว สินค้า และบริการ	การท่องเที่ยวเชิง สร้างสรรค์และวัฒนธรรม	0068	แหล่งท่องเที่ยวในจังหวัด สกลนคร	1	สำนักงาน ท่องเที่ยวและ กีฬาจังหวัด สกลนคร	กรม	
การเพิ่มมูลค่า ให้กับสินค้า บริการ และ แหล่งท่องเที่ยว	มาตรฐานของ แหล่งท่องเที่ยว สินค้า และบริการ	การท่องเที่ยวเชิง สร้างสรรค์และวัฒนธรรม	0069	ค่าใช้จ่ายเฉลี่ยต่อหัวของ นักท่องเที่ยว	1	สำนักบริหารการ ทะเบียน	จังหวัด	
การเพิ่มมูลค่า ให้กับสินค้า บริการ และ แหล่งท่องเที่ยว	มาตรฐานของ แหล่งท่องเที่ยว สินค้า และบริการ	การท่องเที่ยวเชิง สร้างสรรค์และวัฒนธรรม	0202	ปฏิทินประเพณี	1	สำนักงาน วัฒนธรรม จังหวัดสกลนคร	จังหวัด/ อำเภอ	

ห่วงโซ่คุณค่า (VC)	ปัจจัยแห่ง ความสำเร็จ (CSF)	ตัวชี้วัด	OS ID	บัญชีสถิติทางการ	สถานะความ พร้อมเผยแพร่ (Tier)	หน่วยงาน เจ้าของข้อมูล	ระดับการ หน่วยงาน เจ้าของ ข้อมูล	หมายเหตุ
การเพิ่มมูลค่า ให้กับสินค้า บริการ และ แหล่งท่องเที่ยว	มาตรฐานของ แหล่งท่องเที่ยว สินค้า และบริการ	การท่องเที่ยวเชิง สร้างสรรค์และวัฒนธรรม	0204	แหล่งท่องเที่ยวเชิงประเพณี	1	สำนักงาน วัฒนธรรม จังหวัดสกลนคร	จังหวัด/ อำเภอ	
การเพิ่มมูลค่า ให้กับสินค้า บริการ และ แหล่งท่องเที่ยว	มาตรฐานของ แหล่งท่องเที่ยว สินค้า และบริการ	การท่องเที่ยวเชิง สร้างสรรค์และวัฒนธรรม	0205	แหล่งท่องเที่ยวตามชนเผ่า	1	สำนักงาน วัฒนธรรม จังหวัดสกลนคร	จังหวัด/ อำเภอ	
การเพิ่มมูลค่า ให้กับสินค้า บริการ และ แหล่งท่องเที่ยว	มาตรฐานของ แหล่งท่องเที่ยว สินค้า และบริการ	การท่องเที่ยวเชิง สร้างสรรค์และวัฒนธรรม	0203	แหล่งท่องเที่ยวเชิงวัฒนธรรม	1	สำนักงาน วัฒนธรรม จังหวัดสกลนคร	จังหวัด/ อำเภอ	
การเพิ่มมูลค่า ให้กับสินค้า บริการ และ แหล่งท่องเที่ยว	มาตรฐานของ แหล่งท่องเที่ยว สินค้า และบริการ	การท่องเที่ยวเชิง สร้างสรรค์และวัฒนธรรม	0206	แหล่งท่องเที่ยวเชิงเส้นทางแสง บุญ	1	สำนักงาน วัฒนธรรม จังหวัดสกลนคร	จังหวัด/ อำเภอ	

ห่วงโซ่คุณค่า (VC)	ปัจจัยแห่ง ความสำเร็จ (CSF)	ตัวชี้วัด	OS ID	บัญชีสถิติทางการ	สถานะความ พร้อมเผยแพร่ (Tier)	หน่วยงาน เจ้าของข้อมูล	ระดับการ หน่วยงาน เจ้าของ ข้อมูล	หมายเหตุ
การเพิ่มมูลค่า ให้กับสินค้า บริการ และ แหล่งท่องเที่ยว	มาตรฐานของ แหล่งท่องเที่ยว สินค้า และบริการ	ข้อมูลสัดส่วนการใช้ วัตถุดิบในพื้นที่(Local Content)	0163	ข้อมูลสัดส่วนการใช้วัตถุดิบใน พื้นที่ (Local Content)	2	สำนักงานพัฒนา ชุมชนจังหวัด สกลนคร	จังหวัด	
การเพิ่มมูลค่า ให้กับสินค้า บริการ และ แหล่งท่องเที่ยว	มาตรฐานของ แหล่งท่องเที่ยว สินค้า และบริการ	ข้อมูลมูลค่าการใช้วัตถุดิบ ในพื้นที่ (Local Content)	0164	ข้อมูลมูลค่าการใช้วัตถุดิบใน พื้นที่ (Local Content)	2	สำนักงานพัฒนา ชุมชนจังหวัด สกลนคร	จังหวัด	
การเพิ่มมูลค่า ให้กับสินค้า บริการ และ แหล่งท่องเที่ยว	มาตรฐานของ แหล่งท่องเที่ยว สินค้า และบริการ	จำนวนผลิตภัณฑ์ชุมชนที่ ได้รับมาตรฐาน	0165	จำนวนผลิตภัณฑ์ชุมชนที่ได้รับ รางวัลระดับประเทศ	1	สำนักงานพัฒนา ชุมชนจังหวัด สกลนคร	จังหวัด	
การเพิ่มมูลค่า ให้กับสินค้า บริการ และ แหล่งท่องเที่ยว	มาตรฐานของ แหล่งท่องเที่ยว สินค้า และบริการ	จำนวนผลิตภัณฑ์ชุมชนที่ ได้รับมาตรฐาน	0166	จำนวนผลิตภัณฑ์ชุมชนที่ได้รับ การรับรองของจังหวัด	1	สำนักงานพัฒนา ชุมชนจังหวัด สกลนคร	จังหวัด	

ห่วงโซ่คุณค่า (VC)	ปัจจัยแห่ง ความสำเร็จ (CSF)	ตัวชี้วัด	OS ID	บัญชีสถิติทางการ	สถานะความ พร้อมเผยแพร่ (Tier)	หน่วยงาน เจ้าของข้อมูล	ระดับการ หน่วยงาน เจ้าของ ข้อมูล	หมายเหตุ
การเพิ่มมูลค่า ให้กับสินค้า บริการ และ แหล่งท่องเที่ยว	มาตรฐานของ แหล่งท่องเที่ยว สินค้า และบริการ	จำนวนผลิตภัณฑ์ชุมชนที่ ได้รับมาตรฐาน	0167	จำนวนสินค้าที่มีการออกแบบ บรรจุภัณฑ์ที่ทันสมัย	2	สำนักงานพัฒนา ชุมชนจังหวัด สกลนคร	จังหวัด	
การเพิ่มมูลค่า ให้กับสินค้า บริการ และ แหล่งท่องเที่ยว	มาตรฐานของ แหล่งท่องเที่ยว สินค้า และบริการ	จำนวนผลิตภัณฑ์ชุมชนที่ ได้รับมาตรฐาน	0168	จำนวนผลิตภัณฑ์ที่มีตราสินค้า เป็นของตนเอง	2	สำนักงานพัฒนา ชุมชนจังหวัด สกลนคร	จังหวัด	
การเพิ่มมูลค่า ให้กับสินค้า บริการ และ แหล่งท่องเที่ยว	มาตรฐานของ แหล่งท่องเที่ยว สินค้า และบริการ	จำนวนผลิตภัณฑ์ชุมชนที่ ได้รับมาตรฐาน	0196	จำนวนของผลิตภัณฑ์ชุมชนที่จัด ทะเบียนตราสินค้ากับกระทรวง พาณิชย์	2	สำนักงาน พาณิชย์จังหวัด สกลนคร	จังหวัด	
การเพิ่มมูลค่า ให้กับสินค้า บริการ และ แหล่งท่องเที่ยว	มาตรฐานของ แหล่งท่องเที่ยว สินค้า และบริการ	จำนวนผลิตภัณฑ์ชุมชนที่ ได้รับมาตรฐาน	0223	จำนวนผลิตภัณฑ์ชุมชนที่ผ่าน การรับรองมาตรฐานผลิตภัณฑ์ ชุมชน	1	สำนักงาน อุตสาหกรรม จังหวัดสกลนคร	จังหวัด	

ห่วงโซ่คุณค่า (VC)	ปัจจัยแห่ง ความสำเร็จ (CSF)	ตัวชี้วัด	OS ID	บัญชีสถิติทางการ	สถานะความ พร้อมเผยแพร่ (Tier)	หน่วยงาน เจ้าของข้อมูล	ระดับการ หน่วยงาน เจ้าของ ข้อมูล	หมายเหตุ
การเพิ่มมูลค่า ให้กับสินค้า บริการ และ แหล่งท่องเที่ยว	สินค้าและบริการ ที่มีศักยภาพ	รายได้จากบริการ สาธารณะ	0026	รายได้จากค่าบริการผู้โดยสาร สาธารณะ เข้า - ออก (ทาง อากาศ)	1	ท่าอากาศยาน สกลนคร	จังหวัด	
การเพิ่มมูลค่า ให้กับสินค้า บริการ และ แหล่งท่องเที่ยว	สินค้าและบริการ ที่มีศักยภาพ	รายได้จากบริการ สาธารณะ	0105	รายได้จากค่าบริการผู้โดยสาร สาธารณะ เข้า - ออก (ทางบก)	2	ขนส่งจังหวัด สกลนคร	จังหวัด	
การเพิ่มมูลค่า ให้กับสินค้า บริการ และ แหล่งท่องเที่ยว	โครงสร้างพื้นฐาน และสิ่งอำนวยความสะดวกที่มี ประสิทธิภาพ	การส่งเสริมบริการจาก แหล่งท่องเที่ยว	0027	จำนวนโรงแรมที่ขึ้นทะเบียน	1	ที่ทำการ ปกครองจังหวัด สกลนคร	จังหวัด/ อำเภอ	
การเพิ่มมูลค่า ให้กับสินค้า บริการ และ แหล่งท่องเที่ยว	โครงสร้างพื้นฐาน และสิ่งอำนวยความสะดวกที่มี ประสิทธิภาพ	การส่งเสริมบริการจาก แหล่งท่องเที่ยว	0062	จำนวนโรงแรมและที่พักสำหรับ นักท่องเที่ยว	1	สภา อุตสาหกรรม ท่องเที่ยวจังหวัด สกลนคร	จังหวัด	

ห่วงโซ่คุณค่า (VC)	ปัจจัยแห่ง ความสำเร็จ (CSF)	ตัวชี้วัด	OS ID	บัญชีสถิติทางการ	สถานะความ พร้อมเผยแพร่ (Tier)	หน่วยงาน เจ้าของข้อมูล	ระดับการ หน่วยงาน เจ้าของ ข้อมูล	หมายเหตุ
การเพิ่มมูลค่า ให้กับสินค้า บริการ และ แหล่งท่องเที่ยว	โครงสร้างพื้นฐาน และสิ่งอำนวยความสะดวกที่มี ประสิทธิภาพ	การส่งเสริมบริการจาก แหล่งท่องเที่ยว	0063	จำนวนบริษัทนำเที่ยว	1	สภา อุตสาหกรรม ท่องเที่ยวจังหวัด สกลนคร	จังหวัด	
การเพิ่มมูลค่า ให้กับสินค้า บริการ และ แหล่งท่องเที่ยว	โครงสร้างพื้นฐาน และสิ่งอำนวยความสะดวกที่มี ประสิทธิภาพ	การส่งเสริมบริการจาก แหล่งท่องเที่ยว	0064	จำนวนร้านอาหารขึ้นชื่อใน จังหวัด	1	สภา อุตสาหกรรม ท่องเที่ยวจังหวัด สกลนคร	จังหวัด	
การเพิ่มมูลค่า ให้กับสินค้า บริการ และ แหล่งท่องเที่ยว	โครงสร้างพื้นฐาน และสิ่งอำนวยความสะดวกที่มี ประสิทธิภาพ	การส่งเสริมบริการจาก แหล่งท่องเที่ยว	0216	จำนวนร้านอาหารที่ผ่านเกณฑ์ การประเมิน Clean Food Good Taste	2	สำนักงาน สาธารณสุข จังหวัดสกลนคร	จังหวัด/ อำเภอ	
การเพิ่มมูลค่า ให้กับสินค้า บริการ และ แหล่งท่องเที่ยว	การตลาดที่ มุ่งเน้นการสื่อสาร คุณค่าและ ภาพลักษณ์ของ ประเทศ	ข้อมูลจุดจำหน่ายสินค้า ผลิตภัณฑ์ชุมชนของ จังหวัด	0065	จำนวนร้านค้าของที่ระลึก สำหรับนักท่องเที่ยว	1	สภา อุตสาหกรรม ท่องเที่ยวจังหวัด สกลนคร	จังหวัด	

ห่วงโซ่คุณค่า (VC)	ปัจจัยแห่ง ความสำเร็จ (CSF)	ตัวชี้วัด	OS ID	บัญชีสถิติทางการ	สถานะความ พร้อมเผยแพร่ (Tier)	หน่วยงาน เจ้าของข้อมูล	ระดับการ หน่วยงาน เจ้าของ ข้อมูล	หมายเหตุ
การตลาดและ ประชาสัมพันธ์	การตลาดที่ มุ่งเน้นการสื่อสาร คุณค่าและ ภาพลักษณ์ของ ประเทศ	ข้อมูลจุดจำหน่ายสินค้า ผลิตภัณฑ์ชุมชนของ จังหวัด	0169	ข้อมูลจุดจำหน่ายสินค้า ผลิตภัณฑ์ชุมชนของจังหวัด	2	สำนักงานพัฒนา ชุมชนจังหวัด สกลนคร	จังหวัด	
การตลาดและ ประชาสัมพันธ์	การตลาดที่ มุ่งเน้นการสื่อสาร คุณค่าและ ภาพลักษณ์ของ ประเทศ	ข้อมูลจุดจำหน่ายสินค้า ผลิตภัณฑ์ชุมชนของ จังหวัด	0170	มูลค่าการจำหน่ายสินค้า ผลิตภัณฑ์ชุมชนของจังหวัด ทั้ง ภายในจังหวัดและการส่งสินค้า ไปขายทั่วประเทศ	1	สำนักงานพัฒนา ชุมชนจังหวัด สกลนคร	จังหวัด	
การตลาดและ ประชาสัมพันธ์	กลุ่มตลาด เป้าหมายที่สำคัญ ในทุกระดับ	ข้อมูลการจัดกิจกรรม ส่งเสริมการขาย	0171	ข้อมูลการจัดกิจกรรมส่งเสริม การขาย	1	สำนักงานพัฒนา ชุมชนจังหวัด สกลนคร	จังหวัด	

ห่วงโซ่คุณค่า (VC)	ปัจจัยแห่ง ความสำเร็จ (CSF)	ตัวชี้วัด	OS ID	บัญชีสถิติทางการ	สถานะความ พร้อมเผยแพร่ (Tier)	หน่วยงาน เจ้าของข้อมูล	ระดับการ หน่วยงาน เจ้าของ ข้อมูล	หมายเหตุ
การแปรรูปและ การสร้าง มูลค่าเพิ่ม	กลุ่มตลาด เป้าหมายที่สำคัญ ในทุกกระดับ	ข้อมูลจำนวน ผู้ประกอบการที่เข้า ร่วมงานจัดกิจกรรม ส่งเสริมการขาย	0172	ข้อมูลจำนวนผู้ประกอบการที่ เข้าร่วมงานจัดกิจกรรมส่งเสริม การขาย	1	สำนักงานพัฒนา ชุมชนจังหวัด สกลนคร	จังหวัด	
การพัฒนา ระบบตลาด	กลุ่มตลาด เป้าหมายที่สำคัญ ในทุกกระดับ	มูลค่าการจำหน่ายสินค้าใน งานจัดกิจกรรมส่งเสริมการ ขาย	0173	มูลค่าการจำหน่ายสินค้าในงาน จัดกิจกรรมส่งเสริมการขาย	1	สำนักงานพัฒนา ชุมชนจังหวัด สกลนคร	จังหวัด	
การพัฒนา ระบบตลาด	กลุ่มตลาด เป้าหมายที่สำคัญ ในทุกกระดับ	ข้อมูลปริมาณข้าวฮางที่ ผลิตได้ต่อปี	0197	ปริมาณการผลิตข้าวฮางหอม ทองสกลทวาปีที่ได้รับการรับรอง เครื่องหมาย GI	1	สำนักงาน พาณิชย์จังหวัด สกลนคร	จังหวัด	
การพัฒนา ระบบตลาด	กลุ่มตลาด เป้าหมายที่สำคัญ ในทุกกระดับ	มูลค่าการจำหน่ายข้าวฮาง ของจังหวัด ทั้งภายใน จังหวัดและการส่งสินค้าไป ขายทั่วประเทศ	0198	รายได้จากการผลิตข้าวฮางหอม ทองสกลทวาปีที่ได้รับการรับรอง เครื่องหมาย GI	1	สำนักงาน พาณิชย์จังหวัด สกลนคร	จังหวัด	

ห่วงโซ่คุณค่า (VC)	ปัจจัยแห่ง ความสำเร็จ (CSF)	ตัวชี้วัด	OS ID	บัญชีสถิติทางการ	สถานะความ พร้อมเผยแพร่ (Tier)	หน่วยงาน เจ้าของข้อมูล	ระดับการ หน่วยงาน เจ้าของ ข้อมูล	หมายเหตุ
สภาพ สิ่งแวดล้อมที่ เอื้อต่อการเพิ่ม รายได้จากการ ท่องเที่ยว	สิ่งอำนวยความสะดวกที่ ครอบคลุมทุก กลุ่มเป้าหมาย	โครงสร้างพื้นฐานเพื่อ สนับสนุนการท่องเที่ยวมี คุณภาพและมาตรฐานดี ขึ้น	0023	จำนวนผู้โดยสารขนส่งทาง อากาศ (ขึ้น – ลง)	1	ท่าอากาศยาน สกลนคร	จังหวัด	
สภาพ สิ่งแวดล้อมที่ เอื้อต่อการเพิ่ม รายได้จากการ ท่องเที่ยว	สิ่งอำนวยความสะดวกที่ ครอบคลุมทุก กลุ่มเป้าหมาย	โครงสร้างพื้นฐานเพื่อ สนับสนุนการท่องเที่ยวมี คุณภาพและมาตรฐานดี ขึ้น	0024	จำนวนเที่ยวบินโดยสารขนส่ง ทางอากาศ	1	ท่าอากาศยาน สกลนคร	จังหวัด	
สภาพ สิ่งแวดล้อมที่ เอื้อต่อการเพิ่ม รายได้จากการ ท่องเที่ยว	สิ่งอำนวยความสะดวกที่ ครอบคลุมทุก กลุ่มเป้าหมาย	โครงสร้างพื้นฐานเพื่อ สนับสนุนการท่องเที่ยวมี คุณภาพและมาตรฐานดี ขึ้น	0025	จำนวนสินค้าขนส่งทางอากาศ	1	ท่าอากาศยาน สกลนคร	จังหวัด	

ห่วงโซ่คุณค่า (VC)	ปัจจัยแห่ง ความสำเร็จ (CSF)	ตัวชี้วัด	OS ID	บัญชีสถิติทางการ	สถานะความ พร้อมเผยแพร่ (Tier)	หน่วยงาน เจ้าของข้อมูล	ระดับการ หน่วยงาน เจ้าของ ข้อมูล	หมายเหตุ
สภาพ สิ่งแวดล้อมที่ เอื้อต่อการเพิ่ม รายได้จากการ ท่องเที่ยว	สิ่งอำนวยความสะดวกที่ ครอบคลุมทุก กลุ่มเป้าหมาย	โครงสร้างพื้นฐานเพื่อ สนับสนุนการท่องเที่ยวมี คุณภาพและมาตรฐานดี ขึ้น	0103	จำนวนผู้โดยสารขนส่งทางบก (เข้า - ออก)	1	สำนักงานขนส่ง จังหวัดสกลนคร	จังหวัด	
สภาพ สิ่งแวดล้อมที่ เอื้อต่อการเพิ่ม รายได้จากการ ท่องเที่ยว	สิ่งอำนวยความสะดวกที่ ครอบคลุมทุก กลุ่มเป้าหมาย	โครงสร้างพื้นฐานเพื่อ สนับสนุนการท่องเที่ยวมี คุณภาพและมาตรฐานดี ขึ้น	0104	จำนวนเที่ยวรถโดยสารขนส่ง ทางบก (เข้า - ออก)	1	สำนักงานขนส่ง จังหวัดสกลนคร	จังหวัด	

สรุป จำนวนข้อมูลทั้งหมด 45 ตัว มีข้อมูลอยู่แล้ว 28 ตัว

3.2.3 ประเด็นที่ 3 การพัฒนาทรัพยากรมนุษย์เพื่อส่งเสริมคุณภาพชีวิตที่ดี

เป้าประสงค์เชิงยุทธศาสตร์

เป้าประสงค์เชิงยุทธศาสตร์

- ประชาชนมีคุณภาพชีวิตที่ดีและดำรงชีวิตตามปรัชญาเศรษฐกิจพอเพียง
- มีการพัฒนาครอบครัว ชุมชนและสังคมให้เกิดการเรียนรู้ตลอดชีวิตและมีคุณภาพชีวิตที่ดี

ตัวชี้วัด

- ร้อยละของครัวเรือนหมู่บ้านเศรษฐกิจพอเพียง มีรายได้เฉลี่ยสูงกว่าความจำเป็นพื้นฐาน
- จำนวนปีการศึกษาเฉลี่ยของประชากรอายุ 15 – 59 ปี เพิ่มขึ้น
- ร้อยละค่าเฉลี่ยคะแนนผลสัมฤทธิ์ทางการศึกษาสายสามัญและอาชีวสูงขึ้น
- ร้อยละของการยกระดับฝีมือแรงงานให้มีทักษะเพิ่มขึ้น
- ร้อยละของแรงงานที่ได้รับการพัฒนาฝีมือเพื่อเข้าสู่ตลาดแรงงานหรือประกอบอาชีพอิสระ
- ร้อยละของผู้สูงอายุ คนพิการ และผู้ประสบปัญหาทางสังคม ได้รับการพัฒนาและส่งเสริมคุณภาพชีวิตที่ดี

ห่วงโซ่คุณค่า (Value Chain) ที่สอดคล้องกับแผนพัฒนาจังหวัดสกลนคร

แนวความคิดจัดทำห่วงโซ่คุณค่าที่สอดคล้องกับแผนพัฒนาจังหวัดสกลนคร “ประเด็นการพัฒนาที่ 3 : “การพัฒนาทรัพยากรมนุษย์เพื่อส่งเสริมคุณภาพชีวิตที่ดี” ตามยุทธศาสตร์จังหวัดที่ 3 การพัฒนาทรัพยากรมนุษย์เพื่อส่งเสริมคุณภาพชีวิตที่ดี โดยเริ่มจากการศึกษาห่วงโซ่คุณค่าของประเทศไทย 140 เป้าหมายแผนแม่บทย่อย ภายใต้แผนแม่บทภายใต้ยุทธศาสตร์ชาติ (23 ด้าน) ประเด็นที่ 6 พื้นที่และเมืองนำอยู่ อัจฉริยะ แผนแม่บทย่อย 6.1 การพัฒนาเมืองนำอยู่อัจฉริยะ เป้าหมาย 060101 เมืองในพื้นที่เป้าหมายได้รับการพัฒนา เพื่อกระจายความเจริญและลดความเหลื่อมล้ำในทุกมิติ V02 โครงสร้างพื้นฐานของเมือง F0201 ระบบสาธารณูปโภคพื้นฐานและเทคโนโลยีสารสนเทศ, V03 ฐานข้อมูลของเมือง F0301 การจัดเก็บข้อมูล, V04 การเงินที่ยั่งยืนของเมือง F0401 แหล่งรายได้ของเมือง และแผนแม่บทย่อย : 6.2 การพัฒนาพื้นที่เมืองชนบท เกษตรกรรม และอุตสาหกรรมเชิงนิเวศที่มีการบริหารจัดการตามแผนผังภูมินิเวศอย่างยั่งยืน เป้าหมาย 060201 เมืองมีระบบจัดการสิ่งแวดล้อมและมลพิษ ที่มีประสิทธิภาพ ครอบคลุม และได้มาตรฐาน V03 ความเชื่อมโยงเศรษฐกิจสังคม และสิ่งแวดล้อมของเมือง F0303 คุณภาพชีวิตและความปลอดภัยของประชาชนในเมือง จากนั้นดำเนินการจัดทำห่วงโซ่คุณค่า (Value Chain) พื้นที่และเมืองนำอยู่อัจฉริยะ ดังภาพ 11 และห่วงโซ่คุณค่า (Value Chain) ที่สอดคล้องกับแผนพัฒนาจังหวัดสกลนคร เรื่อง “การพัฒนาทรัพยากรมนุษย์เพื่อส่งเสริมคุณภาพชีวิตที่ดี” ได้ดังภาพ 20

การพัฒนาเมืองน่าอยู่อัจฉริยะ

- ❖ ความต้องการของเมือง
- ❖ โครงสร้างพื้นฐานของเมือง
- ❖ ฐานข้อมูลของเมือง
- ❖ การเงินที่ยั่งยืนของเมือง
- ❖ การบริหารจัดการเมือง
- ❖ ระบบนิเวศที่เอื้อต่อการสร้างเมืองอัจฉริยะ

การพัฒนาพื้นที่เมืองชนบท เกษตรกรรม
และอุตสาหกรรมเชิงนิเวศที่มีการบริหาร
จัดการตามแผนผังภูมินิเวศอย่างยั่งยืน

- ❖ การลงทุนที่เป็นมิตรกับสิ่งแวดล้อม
- ❖ การจัดการสิ่งแวดล้อมของเมือง
- ❖ ความเชื่อมโยงเศรษฐกิจสังคม และสิ่งแวดล้อมของเมือง
- ❖ การกำหนดพื้นที่เป้าหมาย
- ❖ เครื่องมือ กลไก และองค์ความรู้ในการพัฒนาพื้นที่เป้าหมาย
- ❖ แนวทางการพัฒนาและการจัดการสิ่งแวดล้อม

ภาพ 20 ห่วงโซ่คุณค่า (Value Chain) “พื้นที่และเมืองน่าอยู่อัจฉริยะ”



ภาพ 21 ห่วงโซ่คุณค่า (Value Chain) “การพัฒนาทรัพยากรมนุษย์เพื่อส่งเสริมคุณภาพชีวิตที่ดี”

ตาราง 21 บัญชีสถิติทางการ “ประเด็นที่ 3 การพัฒนาทรัพยากรมนุษย์เพื่อส่งเสริมคุณภาพชีวิตที่ดี

ห่วงโซ่คุณค่า (VC)	ปัจจัยแห่ง ความสำเร็จ (CSF)	ตัวชี้วัด	OS ID	บัญชีสถิติทางการ	สถานะความ พร้อมเผยแพร่ (Tier)	หน่วยงาน ผู้รับผิดชอบ	ระดับการ หน่วยงาน เจ้าของ ข้อมูล	หมายเหตุ
โครงสร้าง พื้นฐานของเมือง	ระบบ สาธารณูปโภค พื้นฐานและ เทคโนโลยี สารสนเทศ	จำนวนผู้ใช้ไฟฟ้า	0005	จำนวนผู้ใช้ไฟฟ้า	1	การไฟฟ้าส่วน ภูมิภาคจังหวัด สกลนคร	จังหวัด	
โครงสร้าง พื้นฐานของเมือง	ระบบ สาธารณูปโภค พื้นฐานและ เทคโนโลยี สารสนเทศ	จำนวนการจำหน่าย กระแสไฟฟ้า	0006	จำนวนการจำหน่าย กระแสไฟฟ้า	1	การไฟฟ้าส่วน ภูมิภาคจังหวัด สกลนคร	จังหวัด	
โครงสร้าง พื้นฐานของเมือง	ระบบ สาธารณูปโภค พื้นฐานและ เทคโนโลยี สารสนเทศ	จำนวนหมายเลขโทรศัพท์	0040	จำนวนหมายเลขโทรศัพท์	1	บริษัท โทรคมนาคม แห่งชาติ จำกัด (มหาชน)	จังหวัด	

ห่วงโซ่คุณค่า (VC)	ปัจจัยแห่ง ความสำเร็จ (CSF)	ตัวชี้วัด	OS ID	บัญชีสถิติทางการ	สถานะความ พร้อมเผยแพร่ (Tier)	หน่วยงาน ผู้รับผิดชอบ	ระดับการ หน่วยงาน เจ้าของ ข้อมูล	หมายเหตุ
โครงสร้าง พื้นฐานของเมือง	ระบบ สาธารณูปโภค พื้นฐานและ เทคโนโลยี สารสนเทศ	กำลังการผลิตน้ำประปา	0001	กำลังการผลิตน้ำประปา	1	การประปาส่วน ภูมิภาค สาขา สกลนคร	จังหวัด	
โครงสร้าง พื้นฐานของเมือง	ระบบ สาธารณูปโภค พื้นฐานและ เทคโนโลยี สารสนเทศ	ปริมาณน้ำประปาที่ผลิตได้ เพิ่มขึ้น	0002	ปริมาณน้ำประปาที่ผลิตได้	1	การประปาส่วน ภูมิภาค สาขา สกลนคร	จังหวัด	
โครงสร้าง พื้นฐานของเมือง	ระบบ สาธารณูปโภค พื้นฐานและ เทคโนโลยี สารสนเทศ	ปริมาณน้ำประปาที่ผลิตได้ เพิ่มขึ้น	0003	ปริมาณน้ำประปาที่จำหน่าย แก่ผู้ใช้	1	การประปาส่วน ภูมิภาค สาขา สกลนคร	จังหวัด	

ห่วงโซ่คุณค่า (VC)	ปัจจัยแห่ง ความสำเร็จ (CSF)	ตัวชี้วัด	OS ID	บัญชีสถิติทางการ	สถานะความ พร้อมเผยแพร่ (Tier)	หน่วยงาน ผู้รับผิดชอบ	ระดับการ หน่วยงาน เจ้าของ ข้อมูล	หมายเหตุ
ฐานข้อมูลของ เมือง	การจัดเก็บข้อมูล	ข้อมูลพื้นฐานที่สำคัญ	0028	จำนวนประชากรจากการ ทะเบียน	1	ที่ทำการ ปกครองจังหวัด สกลนคร	จังหวัด	
ฐานข้อมูลของ เมือง	การจัดเก็บข้อมูล	ข้อมูลพื้นฐานที่สำคัญ	0029	วัยเด็ก (0-14 ปี)	1	กองเศรษฐกิจ การท่องเที่ยว และกีฬา	กรม	
ฐานข้อมูลของ เมือง	การจัดเก็บข้อมูล	ข้อมูลพื้นฐานที่สำคัญ	0030	วัยแรงงาน (15-59 ปี)	1	กองเศรษฐกิจ การท่องเที่ยว และกีฬา	กรม	
ฐานข้อมูลของ เมือง	การจัดเก็บข้อมูล	ข้อมูลพื้นฐานที่สำคัญ	0031	วัยสูงอายุ (60 ปีขึ้นไป)	1	กองเศรษฐกิจ การท่องเที่ยว และกีฬา	กรม	
ฐานข้อมูลของ เมือง	การจัดเก็บข้อมูล	ข้อมูลพื้นฐานที่สำคัญ	0032	อัตราการเปลี่ยนแปลงของ ประชากร	2	ที่ทำการ ปกครองจังหวัด สกลนคร	จังหวัด	

ห่วงโซ่คุณค่า (VC)	ปัจจัยแห่ง ความสำเร็จ (CSF)	ตัวชี้วัด	OS ID	บัญชีสถิติทางการ	สถานะความ พร้อมเผยแพร่ (Tier)	หน่วยงาน ผู้รับผิดชอบ	ระดับการ หน่วยงาน เจ้าของ ข้อมูล	หมายเหตุ
ฐานข้อมูลของ เมือง	การจัดเก็บข้อมูล	ข้อมูลพื้นฐานที่สำคัญ	0033	ความหนาแน่นของประชากร	1	ที่ทำการ ปกครองจังหวัด สกลนคร	จังหวัด	
ฐานข้อมูลของ เมือง	การจัดเก็บข้อมูล	ข้อมูลพื้นฐานที่สำคัญ	0034	จำนวนบ้านจากการทะเบียน	1	ที่ทำการ ปกครองจังหวัด สกลนคร	จังหวัด	
ฐานข้อมูลของ เมือง	การจัดเก็บข้อมูล	ข้อมูลพื้นฐานที่สำคัญ	0217	อัตราการเกิดมีชีพ	1	สำนักงาน สาธารณสุข จังหวัดสกลนคร	จังหวัด	
ฐานข้อมูลของ เมือง	การจัดเก็บข้อมูล	ข้อมูลพื้นฐานที่สำคัญ	0035	จำนวนการจดทะเบียนสมรส	1	ที่ทำการ ปกครองจังหวัด สกลนคร	จังหวัด	
ฐานข้อมูลของ เมือง	การจัดเก็บข้อมูล	ข้อมูลพื้นฐานที่สำคัญ	0036	จำนวนการหย่า	1	ที่ทำการ ปกครองจังหวัด สกลนคร	จังหวัด	

ห่วงโซ่คุณค่า (VC)	ปัจจัยแห่ง ความสำเร็จ (CSF)	ตัวชี้วัด	OS ID	บัญชีสถิติทางการ	สถานะความ พร้อมเผยแพร่ (Tier)	หน่วยงาน ผู้รับผิดชอบ	ระดับการ หน่วยงาน เจ้าของ ข้อมูล	หมายเหตุ
การเงินที่ยั่งยืน ของเมือง	แหล่งรายได้ของ เมือง	รายได้เฉลี่ยต่อเดือนของ ครัวเรือน	0226	รายได้เฉลี่ยต่อเดือนของ ครัวเรือน	1	สำนักงานสถิติ จังหวัดสกลนคร	จังหวัด	
การเงินที่ยั่งยืน ของเมือง	แหล่งรายได้ของ เมือง	ค่าใช้จ่ายเฉลี่ยต่อเดือนของ ครัวเรือน	0227	ค่าใช้จ่ายเฉลี่ยต่อเดือนของ ครัวเรือน	1	สำนักงานสถิติ จังหวัดสกลนคร	จังหวัด	
การเงินที่ยั่งยืน ของเมือง	แหล่งรายได้ของ เมือง	หนี้สินเฉลี่ยต่อครัวเรือน	0228	หนี้สินเฉลี่ยต่อครัวเรือน	1	สำนักงานสถิติ จังหวัดสกลนคร	จังหวัด	
การเงินที่ยั่งยืน ของเมือง	แหล่งรายได้ของ เมือง	ร้อยละของค่าใช้จ่ายต่อ รายได้	0229	ร้อยละของค่าใช้จ่ายต่อ รายได้	1	สำนักงานสถิติ จังหวัดสกลนคร	จังหวัด	
การเชื่อมโยง เศรษฐกิจ สังคม และสิ่งแวดล้อม	คุณภาพชีวิตและ ความปลอดภัย ของประชาชนใน เมือง	จำนวนคดีอาญาที่ได้รับแจ้ง	0020	จำนวนคดีอาญาที่ได้รับแจ้ง	1	ตำรวจภูธร จังหวัดสกลนคร	จังหวัด	
การเชื่อมโยง เศรษฐกิจ สังคม และสิ่งแวดล้อม	คุณภาพชีวิตและ ความปลอดภัย ของประชาชนใน เมือง	จำนวนคดีอาญาที่มีการ จับกุม	0021	จำนวนคดีอาญาที่มีการจับกุม	1	ตำรวจภูธร จังหวัดสกลนคร	จังหวัด	

ห่วงโซ่คุณค่า (VC)	ปัจจัยแห่ง ความสำเร็จ (CSF)	ตัวชี้วัด	OS ID	บัญชีสถิติทางการ	สถานะความ พร้อมเผยแพร่ (Tier)	หน่วยงาน ผู้รับผิดชอบ	ระดับการ หน่วยงาน เจ้าของ ข้อมูล	หมายเหตุ
การเชื่อมโยง เศรษฐกิจ สังคม และสิ่งแวดล้อม	คุณภาพชีวิตและ ความปลอดภัย ของประชาชนใน เมือง	จำนวนคดีที่เกี่ยวข้องกับยา เสพติด	0022	จำนวนคดีที่เกี่ยวข้องกับยา เสพติด	1	ตำรวจภูธร จังหวัดสกลนคร	จังหวัด	

สรุป จำนวนข้อมูลทั้งหมด 23 ตัว มีข้อมูลอยู่แล้ว 21 ตัว

3.2.4 ประเด็นที่ 4 การพัฒนาทรัพยากรธรรมชาติและสิ่งแวดล้อมแบบบูรณาการอย่างสมดุลและยั่งยืน

เป้าประสงค์เชิงยุทธศาสตร์

- บริหารจัดการทรัพยากรธรรมชาติอย่างบูรณาการ มีประสิทธิภาพ และเป็นธรรมตอบสนองต่อการพัฒนาที่ยั่งยืน
- บูรณาการการบริหารจัดการทรัพยากรน้ำ เพื่อป้องกันและแก้ไขปัญหาวิกฤติการณ์น้ำแล้ง อุทกภัยตลอดจนปัญหาความขัดแย้งจากการใช้ประโยชน์จากน้ำ
- จัดการคุณภาพสิ่งแวดล้อมด้านน้ำ อากาศ ขยะมูลฝอยและของเสียอันตราย โดยการมีส่วนร่วมของภาคีเครือข่ายอย่างเป็นระบบและมีประสิทธิภาพ เพื่อป้องกัน แก้ไข ลดและขจัดมลพิษที่อาจส่งผลกระทบต่อสิ่งแวดล้อม
- เพิ่มขีดความสามารถการปรับตัวกับการเปลี่ยนแปลงสภาพภูมิอากาศ อย่างมีประสิทธิภาพ
- ส่งเสริมให้ประชาชนใช้พลังงานทดแทนใช้อุปกรณ์ประหยัดพลังงานที่เป็นมิตรกับสิ่งแวดล้อม

ตัวชี้วัด

- ร้อยละจำนวนพื้นที่ป่าไม้ของจังหวัดสกลนครเพิ่มขึ้น
- ร้อยละจำนวนพื้นที่ป่าที่ถูกรุกรกได้รับการทวงคืนเพิ่มขึ้น เมื่อเทียบกับปีที่ผ่านมา
- ร้อยละสถิติคดีเกี่ยวกับป่าไม้และการทำลายทรัพยากรธรรมชาติลดลง
- มีแหล่งน้ำเพื่อการอุปโภค บริโภคและการเกษตรสำหรับชุมชนหมู่บ้านเป้าหมายที่ขาดแคลนน้ำเพิ่มขึ้น
- ร้อยละแหล่งน้ำผิวดินที่มีคุณภาพอยู่ในเกณฑ์พอใช้ขึ้นไป
- ร้อยละของปริมาณน้ำเสียในชุมชนเมือง ผ่านการบำบัดอย่างถูกหลักวิชาการเพิ่มขึ้น
- ร้อยละการนำขยะมูลฝอยกลับมาใช้ประโยชน์ใหม่เพิ่มขึ้น
- ร้อยละของครัวเรือน วัด โรงเรียน สถานที่ราชการมีการจัดการขยะต้นทาง
- จำนวนหมู่บ้านมีแผนบริหารจัดการและปรับตัวต่อการเปลี่ยนแปลงสภาพภูมิอากาศระดับหมู่บ้าน
- จำนวนกลุ่ม/ชุมชน ได้รับการส่งเสริมการใช้พลังงานและการอนุรักษ์

ห่วงโซ่คุณค่า (Value Chain) ที่สอดคล้องกับแผนพัฒนาจังหวัดสกลนคร

แนวความคิดจัดทำห่วงโซ่คุณค่าที่สอดคล้องกับแผนพัฒนาจังหวัดสกลนคร “ประเด็นการพัฒนาที่ 4 : “การพัฒนาทรัพยากรธรรมชาติและสิ่งแวดล้อมแบบบูรณาการอย่างสมดุล” ตามยุทธศาสตร์จังหวัดที่ 4 การพัฒนาทรัพยากรธรรมชาติและสิ่งแวดล้อมแบบบูรณาการอย่างสมดุลและยั่งยืน โดยเริ่มจากการศึกษาห่วงโซ่คุณค่าของประเทศไทย 140 เป้าหมายแผนแม่บทย่อย ภายใต้แผนแม่บทภายใต้ยุทธศาสตร์ชาติ

(23 ด้าน) ประเด็นที่ 18 การเติบโตอย่างยั่งยืน แผนแม่บทย่อย 18.1 การสร้างการเติบโตอย่างยั่งยืนบนสังคมเศรษฐกิจสีเขียว เป้าหมาย 180102 พื้นที่สีเขียวทุกประเภทเพิ่มขึ้น V01 การป้องกันการบุกรุกพื้นที่ป่า F0101 การหยุดยั้งการทำลายทรัพยากรป่าไม้, F0102 การกำหนดแนวเขตและจำแนกพื้นที่ V02 การอนุรักษ์และฟื้นฟูพื้นที่ป่า F0201 แผนการฟื้นฟูระบบนิเวศป่าไม้/ทรัพยากรธรรมชาติ/สิ่งแวดล้อมและ F0203 การบูรณาการการดำเนินงานของภาคีต่าง ๆ แผนแม่บทย่อย : 18.4 การจัดการมลพิษที่มีผลกระทบต่อสิ่งแวดล้อมและสารเคมีในภาคเกษตรทั้งระบบให้เป็นไปตามมาตรฐานสากล เป้าหมาย 180403 การจัดการขยะมูลฝอยมูลฝอยติดเชื้อของเสียอันตรายสารเคมีในภาคการเกษตรและการอุตสาหกรรมมีประสิทธิภาพมากขึ้น V01 การบริหารจัดการที่เหมาะสมกับประเภทและชนิดขยะ F0101 การแยกประเภทขยะจากแหล่งกำเนิดมลพิษ, F0102 การลดปริมาณการเกิดขยะ/ของเสียและคัดแยกขยะตามหลักการ 3R, F0103 การนำรีไซเคิลมาใช้ประโยชน์, F0105 การรวบรวม และการขนส่งไปจัดการ จากนั้นดำเนินการจัดทำห่วงโซ่คุณค่า (Value Chain) การเติบโตอย่างยั่งยืน ดังภาพ 13 และห่วงโซ่คุณค่า (Value Chain) ที่สอดคล้องกับแผนพัฒนาจังหวัดสกลนคร เรื่อง “การพัฒนาทรัพยากรธรรมชาติและสิ่งแวดล้อมแบบบูรณาการอย่างสมดุลที่ยั่งยืน” ได้ดังภาพ

22



ภาพ 22 ห่วงโซ่คุณค่า (Value Chain) “การเติบโตอย่างยั่งยืน”



ภาพ 23 ห่วงโซ่คุณค่า (Value Chain) “การพัฒนาทรัพยากรธรรมชาติและสิ่งแวดล้อมแบบบูรณาการอย่างสมดุลและยั่งยืน”

ตาราง 22 บัญชีสถิติทางการ “ประเด็น 4 การพัฒนาทรัพยากรธรรมชาติและสิ่งแวดล้อมแบบบูรณาการอย่างสมดุลและยั่งยืน”

ห่วงโซ่คุณค่า (VC)	ปัจจัยแห่ง ความสำเร็จ (CSF)	ตัวชี้วัด	OS ID	บัญชีสถิติทางการ	สถานะความพร้อม เผยแพร่ (Tier)	หน่วยงาน ผู้รับผิดชอบ	ระดับ หน่วยงาน เจ้าของ ข้อมูล	หมายเหตุ
การป้องกันการ บุกรุกพื้นที่ป่า	การหยุดยั้งการ ทำลายทรัพยากรป่า ไม้	ข้อมูลพื้นที่ป่าที่ถูกบุกรุก	0112	ข้อมูลพื้นที่ป่าที่ถูกบุกรุก	1	สำนักงาน ทรัพยากรธรรม ชาติและ สิ่งแวดล้อม จังหวัดสกลนคร	จังหวัด	
การป้องกันการ บุกรุกพื้นที่ป่า	การหยุดยั้งการ ทำลายทรัพยากรป่า ไม้	ข้อมูลจำนวนคดีด้านการบุกรุกป่าไม้มที่มีการจับกุม	0113	ข้อมูลจำนวนคดีด้านการบุกรุกป่าไม้มที่มีการจับกุม	1	สำนักงาน ทรัพยากรธรรม ชาติและ สิ่งแวดล้อม จังหวัดสกลนคร	จังหวัด	
การป้องกันการ บุกรุกพื้นที่ป่า	การหยุดยั้งการ ทำลายทรัพยากรป่า ไม้	ข้อมูลจำนวนหน่วยงาน องค์กร สมาคมในการร่วม อนุรักษ์	0114	ข้อมูลจำนวนหน่วยงาน องค์กร สมาคมในการร่วม อนุรักษ์	2	สำนักงาน ทรัพยากรธรรม ชาติและ สิ่งแวดล้อม จังหวัดสกลนคร	จังหวัด	

ห่วงโซ่คุณค่า (VC)	ปัจจัยแห่ง ความสำเร็จ (CSF)	ตัวชี้วัด	OS ID	บัญชีสถิติทางการ	สถานะความพร้อม เผยแพร่ (Tier)	หน่วยงาน ผู้รับผิดชอบ	ระดับ หน่วยงาน เจ้าของ ข้อมูล	หมายเหตุ
การป้องกันการ บุกรุกพื้นที่ป่า	การหยุดยั้งการ ทำลายทรัพยากรป่า ไม้	ข้อมูลจำนวนอาสาสมัครใน การร่วมอนุรักษ์ป่าไม้	0115	ข้อมูลจำนวนอาสาสมัครใน การร่วมอนุรักษ์ป่าไม้	1	สำนักงาน ทรัพยากรธรรม ชาติและ สิ่งแวดล้อม จังหวัดสกลนคร	จังหวัด	
การป้องกันการ บุกรุกพื้นที่ป่า	การกำหนดแนวเขต และจำแนกพื้นที่	ข้อมูลพื้นที่ป่าไม้ทั้งจังหวัด	0116	ข้อมูลพื้นที่ป่าไม้ทั้งจังหวัด	1	สำนักงาน ทรัพยากรธรรม ชาติและ สิ่งแวดล้อม จังหวัดสกลนคร	จังหวัด	
การป้องกันการ บุกรุกพื้นที่ป่า	การกำหนดแนวเขต และจำแนกพื้นที่	ข้อมูลพื้นที่ปลูกป่า	0117	ข้อมูลพื้นที่ปลูกป่า	2	สำนักงาน ทรัพยากรธรรม ชาติและ สิ่งแวดล้อม จังหวัดสกลนคร	จังหวัด	

ห่วงโซ่คุณค่า (VC)	ปัจจัยแห่ง ความสำเร็จ (CSF)	ตัวชี้วัด	OS ID	บัญชีสถิติทางการ	สถานะความพร้อม เผยแพร่ (Tier)	หน่วยงาน ผู้รับผิดชอบ	ระดับ หน่วยงาน เจ้าของ ข้อมูล	หมายเหตุ
การป้องกันการ บุกรุกพื้นที่ป่า	การกำหนดแนวเขต และจำแนกพื้นที่	ข้อมูลพื้นที่ป่าอนุรักษ์	0118	ข้อมูลพื้นที่ป่าอนุรักษ์	1	สำนักงาน ทรัพยากรธรรม ชาติและ สิ่งแวดล้อม จังหวัดสกลนคร	จังหวัด	
การอนุรักษ์และ ฟื้นฟูป่า	แผนการฟื้นฟูระบบ นิเวศป่าไม้/ ทรัพยากรธรรมชาติ /สิ่งแวดล้อม	ข้อมูลพื้นที่ได้รับผลกระทบ จากอุทกภัยในแต่ละปี	0119	ข้อมูลพื้นที่ได้รับผลกระทบ จากอุทกภัยในแต่ละปี	2	สำนักงาน ทรัพยากรธรรม ชาติและ สิ่งแวดล้อม จังหวัดสกลนคร	จังหวัด	
การอนุรักษ์และ ฟื้นฟูป่า	แผนการฟื้นฟูระบบ นิเวศป่าไม้/ ทรัพยากรธรรมชาติ /สิ่งแวดล้อม	ข้อมูลปริมาณน้ำในแหล่ง ธรรมชาติ	0120	ข้อมูลปริมาณน้ำในแหล่ง ธรรมชาติ	2	สำนักงาน ทรัพยากรธรรม ชาติและ สิ่งแวดล้อม จังหวัดสกลนคร	จังหวัด	

ห่วงโซ่คุณค่า (VC)	ปัจจัยแห่ง ความสำเร็จ (CSF)	ตัวชี้วัด	OS ID	บัญชีสถิติทางการ	สถานะความพร้อม เผยแพร่ (Tier)	หน่วยงาน ผู้รับผิดชอบ	ระดับ หน่วยงาน เจ้าของ ข้อมูล	หมายเหตุ
การอนุรักษ์และ ฟื้นฟูป่า	แผนการฟื้นฟูป่าระบบ นิเวศป่าไม้/ ทรัพยากรธรรมชาติ /สิ่งแวดล้อม	ข้อมูลความสามารถในการ รองรับน้ำของแหล่งน้ำใน พื้นที่ ทั้งแหล่งธรรมชาติและ อ่างเก็บน้ำ	0016	ข้อมูลความสามารถในการ รองรับน้ำของแหล่งน้ำใน พื้นที่ ทั้งแหล่งธรรมชาติ และอ่างเก็บน้ำ	1	โครงการ ชลประทาน สกลนคร	จังหวัด	
การอนุรักษ์และ ฟื้นฟูป่า	แผนการฟื้นฟูป่าระบบ นิเวศป่าไม้/ ทรัพยากรธรรมชาติ /สิ่งแวดล้อม	ข้อมูลปริมาณฝนเฉลี่ยในแต่ละ ปี	0059	ข้อมูลปริมาณฝนเฉลี่ยในแต่ละ ปี	1	สถานี อุตุนิยมวิทยา สกลนคร	จังหวัด	แผนการ ฟื้นฟูป่าระบบ นิเวศป่าไม้/ ทรัพยากร ธรรมชาติ/ สิ่งแวดล้อม
การอนุรักษ์และ ฟื้นฟูป่า	แผนการฟื้นฟูป่าระบบ นิเวศป่าไม้/ ทรัพยากรธรรมชาติ /สิ่งแวดล้อม	ข้อมูลความชื้นสัมพัทธ์เฉลี่ย ต่อปี	0060	ข้อมูลความชื้นสัมพัทธ์เฉลี่ย ต่อปี	1	สถานี อุตุนิยมวิทยา สกลนคร	จังหวัด	แผนการ ฟื้นฟูป่าระบบ นิเวศป่าไม้/ ทรัพยากร ธรรมชาติ/ สิ่งแวดล้อม

ห่วงโซ่คุณค่า (VC)	ปัจจัยแห่ง ความสำเร็จ (CSF)	ตัวชี้วัด	OS ID	บัญชีสถิติทางการ	สถานะความพร้อม เผยแพร่ (Tier)	หน่วยงาน ผู้รับผิดชอบ	ระดับ หน่วยงาน เจ้าของ ข้อมูล	หมายเหตุ
การอนุรักษ์และ ฟื้นฟูป่า	แผนการฟื้นฟูระบบ นิเวศป่าไม้/ ทรัพยากรธรรมชาติ /สิ่งแวดล้อม	ข้อมูลปริมาณน้ำเสียจาก ชุมชนที่เกิดขึ้น	0141	ข้อมูลปริมาณน้ำเสียจาก ชุมชนที่เกิดขึ้น (เฉพาะพื้นที่ รับผิดชอบของเทศบาลนคร สกลนคร)	2	เทศบาลนคร สกลนคร	จังหวัด	
การอนุรักษ์และ ฟื้นฟูป่า	แผนการฟื้นฟูระบบ นิเวศป่าไม้/ ทรัพยากรธรรมชาติ /สิ่งแวดล้อม	ข้อมูลสถานประกอบการที่มี การบำบัดน้ำเสียก่อนปล่อย สู่แหล่งธรรมชาติ	0121	ข้อมูลสถานประกอบการที่มี การบำบัดน้ำเสียก่อนปล่อย สู่แหล่งธรรมชาติ	1	สำนักงาน ทรัพยากรธรรม ชาติและ สิ่งแวดล้อม จังหวัดสกลนคร	จังหวัด	
การอนุรักษ์และ ฟื้นฟูป่า	แผนการฟื้นฟูระบบ นิเวศป่าไม้/ ทรัพยากรธรรมชาติ /สิ่งแวดล้อม	ข้อมูลปริมาณน้ำเสียจาก สถานประกอบการที่ได้รับ การบำบัดน้ำเสียก่อนปล่อย สู่แหล่งธรรมชาติ	0122	ข้อมูลปริมาณน้ำเสียจาก สถานประกอบการที่ได้รับ การบำบัดน้ำเสียก่อนปล่อย สู่แหล่งธรรมชาติ	2	สำนักงาน ทรัพยากรธรรม ชาติและ สิ่งแวดล้อม จังหวัดสกลนคร	จังหวัด	

ห่วงโซ่คุณค่า (VC)	ปัจจัยแห่ง ความสำเร็จ (CSF)	ตัวชี้วัด	OS ID	บัญชีสถิติทางการ	สถานะความพร้อม เผยแพร่ (Tier)	หน่วยงาน ผู้รับผิดชอบ	ระดับ หน่วยงาน เจ้าของ ข้อมูล	หมายเหตุ
การอนุรักษ์และ ฟื้นฟูป่า	แผนการฟื้นฟูระบบ นิเวศป่าไม้/ ทรัพยากรธรรมชาติ /สิ่งแวดล้อม	ข้อมูลพื้นที่ ที่อยู่ในบริเวณ เสี่ยงกับการถูกกัดเซาะริม ตลิ่ง (ไร่)	0123	ข้อมูลพื้นที่ ที่อยู่ในบริเวณ เสี่ยงกับการถูกกัดเซาะริม ตลิ่ง (ไร่)	2	สำนักงาน ทรัพยากรธรรม ชาติและ สิ่งแวดล้อม จังหวัดสกลนคร	จังหวัด	
การอนุรักษ์และ ฟื้นฟูป่า	แผนการฟื้นฟูระบบ นิเวศป่าไม้/ ทรัพยากรธรรมชาติ /สิ่งแวดล้อม	ข้อมูลหมู่บ้านที่อยู่ในบริเวณ เสี่ยงกับการถูกกัดเซาะริม ตลิ่ง	0124	ข้อมูลหมู่บ้านที่อยู่ในบริเวณ เสี่ยงกับการถูกกัดเซาะริม ตลิ่ง	2	สำนักงาน ทรัพยากรธรรม ชาติและ สิ่งแวดล้อม จังหวัดสกลนคร	จังหวัด	
การอนุรักษ์และ ฟื้นฟูป่า	แผนการฟื้นฟูระบบ นิเวศป่าไม้/ ทรัพยากรธรรมชาติ /สิ่งแวดล้อม	ข้อมูลโครงการป้องกันการ พังทลายของดินที่ถูกกัด เซาะริมตลิ่งในแต่ละปี	0125	ข้อมูลโครงการป้องกันการ พังทลายของดินที่ถูกกัด เซาะริมตลิ่งในแต่ละปี	2	สำนักงาน ทรัพยากรธรรม ชาติและ สิ่งแวดล้อม จังหวัดสกลนคร	จังหวัด	

ห่วงโซ่คุณค่า (VC)	ปัจจัยแห่ง ความสำเร็จ (CSF)	ตัวชี้วัด	OS ID	บัญชีสถิติทางการ	สถานะความพร้อม เผยแพร่ (Tier)	หน่วยงาน ผู้รับผิดชอบ	ระดับ หน่วยงาน เจ้าของ ข้อมูล	หมายเหตุ
การอนุรักษ์และ ฟื้นฟูป่า	แผนการฟื้นฟูระบบ นิเวศป่าไม้/ ทรัพยากรธรรมชาติ /สิ่งแวดล้อม	ข้อมูลงบประมาณที่ใช้ใน การแก้ปัญหาการกัดเซาะริ มตลิ่งใน แต่ละปี	0126	ข้อมูลงบประมาณที่ใช้ใน การแก้ปัญหาการกัดเซาะ ริมตลิ่งในแต่ละปี	2	สำนักงาน ทรัพยากรธรรม ชาติและ สิ่งแวดล้อม จังหวัดสกลนคร	จังหวัด	
การอนุรักษ์และ ฟื้นฟูป่า	แผนการฟื้นฟูระบบ นิเวศป่าไม้/ ทรัพยากรธรรมชาติ /สิ่งแวดล้อม	ข้อมูลปริมาณดินตะกอนใน ก้นหนองหาร	0017	ข้อมูลปริมาณดินตะกอนใน ก้นหนองหาร	2	โครงการ ชลประทาน สกลนคร	จังหวัด	
การอนุรักษ์และ ฟื้นฟูป่า	แผนการฟื้นฟูระบบ นิเวศป่าไม้/ ทรัพยากรธรรมชาติ /สิ่งแวดล้อม	ข้อมูลการขุดลอกและกำจัด สาหร่ายที่เป็นบ่อเกิดของ มลพิษ	0224	ข้อมูลการขุดลอกและกำจัด สาหร่ายที่เป็นบ่อเกิดของ มลพิษ	1	หน่วยงานขุด ลอกกำจัดวัชพืช หนองหาร	จังหวัด	
การอนุรักษ์และ ฟื้นฟูป่า	แผนการฟื้นฟูระบบ นิเวศป่าไม้/ ทรัพยากรธรรมชาติ /สิ่งแวดล้อม	ข้อมูลปริมาณวัชพืชในแหล่ง น้ำธรรมชาติ	0225	ข้อมูลปริมาณวัชพืชใน แหล่งน้ำธรรมชาติ	1	หน่วยงานขุด ลอกกำจัดวัชพืช หนองหาร	จังหวัด	

ห่วงโซ่คุณค่า (VC)	ปัจจัยแห่ง ความสำเร็จ (CSF)	ตัวชี้วัด	OS ID	บัญชีสถิติทางการ	สถานะความพร้อม เผยแพร่ (Tier)	หน่วยงาน ผู้รับผิดชอบ	ระดับ หน่วยงาน เจ้าของ ข้อมูล	หมายเหตุ
การอนุรักษ์และ ฟื้นฟูป่า	แผนการฟื้นฟูระบบ นิเวศป่าไม้/ ทรัพยากรธรรมชาติ /สิ่งแวดล้อม	ข้อมูลโครงการในการพัฒนา คุณภาพน้ำในแหล่ง ธรรมชาติ	0127	ข้อมูลโครงการในการพัฒนา คุณภาพน้ำในแหล่ง ธรรมชาติ	2	สำนักงาน ทรัพยากรธรรม ชาติและ สิ่งแวดล้อม จังหวัดสกลนคร	จังหวัด	
การอนุรักษ์และ ฟื้นฟูป่า	แผนการฟื้นฟูระบบ นิเวศป่าไม้/ ทรัพยากรธรรมชาติ /สิ่งแวดล้อม	ข้อมูลปริมาณฝนเฉลี่ยในแต่ละ ปี	0061	ข้อมูลปริมาณฝนเฉลี่ยในแต่ละ ปี	1	สถานี อุตุนิยมวิทยา สกลนคร	จังหวัด	
การอนุรักษ์และ ฟื้นฟูป่า	แผนการฟื้นฟูระบบ นิเวศป่าไม้/ ทรัพยากรธรรมชาติ /สิ่งแวดล้อม	ข้อมูลพื้นที่รับน้ำฝนและ พื้นที่แก้มลิงของจังหวัด	0128	ข้อมูลพื้นที่รับน้ำฝนและ พื้นที่แก้มลิงของจังหวัด	2	สำนักงาน ทรัพยากรธรรม ชาติและ สิ่งแวดล้อม จังหวัดสกลนคร	จังหวัด	

ห่วงโซ่คุณค่า (VC)	ปัจจัยแห่ง ความสำเร็จ (CSF)	ตัวชี้วัด	OS ID	บัญชีสถิติทางการ	สถานะความพร้อม เผยแพร่ (Tier)	หน่วยงาน ผู้รับผิดชอบ	ระดับ หน่วยงาน เจ้าของ ข้อมูล	หมายเหตุ
การอนุรักษ์และ ฟื้นฟูป่า	แผนการฟื้นฟูระบบ นิเวศป่าไม้/ ทรัพยากรธรรมชาติ /สิ่งแวดล้อม	ข้อมูลการขุดลอกและ ปรับปรุงลำห้วยทาง ธรรมชาติ	0129	ข้อมูลการขุดลอกและ ปรับปรุงลำห้วยทาง ธรรมชาติ	2	สำนักงาน ทรัพยากรธรรม ชาติและ สิ่งแวดล้อม จังหวัดสกลนคร	จังหวัด	
การอนุรักษ์และ ฟื้นฟูป่า	แผนการฟื้นฟูระบบ นิเวศป่าไม้/ ทรัพยากรธรรมชาติ /สิ่งแวดล้อม	ข้อมูลปริมาณขยะมูลฝอย	0130	ข้อมูลปริมาณขยะมูลฝอย	2	สำนักงาน ทรัพยากรธรรม ชาติและ สิ่งแวดล้อม จังหวัดสกลนคร	จังหวัด	
การอนุรักษ์และ ฟื้นฟูป่า	แผนการฟื้นฟูระบบ นิเวศป่าไม้/ ทรัพยากรธรรมชาติ /สิ่งแวดล้อม	ข้อมูลจำนวนฝาย คันกั้นน้ำ และประตูระบายน้ำในพื้นที่	0131	ข้อมูลจำนวนฝาย คันกั้นน้ำ และประตูระบายน้ำในพื้นที่	2	สำนักงาน ทรัพยากรธรรม ชาติและ สิ่งแวดล้อม จังหวัดสกลนคร	จังหวัด	

ห่วงโซ่คุณค่า (VC)	ปัจจัยแห่ง ความสำเร็จ (CSF)	ตัวชี้วัด	OS ID	บัญชีสถิติทางการ	สถานะความพร้อม เผยแพร่ (Tier)	หน่วยงาน ผู้รับผิดชอบ	ระดับ หน่วยงาน เจ้าของ ข้อมูล	หมายเหตุ
การอนุรักษ์และ ฟื้นฟูป่า	แผนการฟื้นฟูระบบ นิเวศป่าไม้/ ทรัพยากรธรรมชาติ /สิ่งแวดล้อม	ข้อมูลปริมาณน้ำใช้เพื่อการ อุปโภคบริโภคต่อปี	0018	ข้อมูลปริมาณน้ำใช้เพื่อการ อุปโภคบริโภคต่อปี	1	โครงการ ชลประทาน สกลนคร	จังหวัด	
การอนุรักษ์และ ฟื้นฟูป่า	แผนการฟื้นฟูระบบ นิเวศป่าไม้/ ทรัพยากรธรรมชาติ /สิ่งแวดล้อม	ข้อมูลปริมาณน้ำใช้เพื่อ การเกษตรต่อปี	0019	ข้อมูลปริมาณน้ำใช้เพื่อ การเกษตรต่อปี	1	โครงการ ชลประทาน สกลนคร	จังหวัด	
การอนุรักษ์และ ฟื้นฟูป่า	แผนการฟื้นฟูระบบ นิเวศป่าไม้/ ทรัพยากรธรรมชาติ /สิ่งแวดล้อม	ข้อมูลปริมาณการใช้ น้ำประปาอุปโภคบริโภคต่อ ครัวเรือน	0004	ข้อมูลปริมาณการใช้ น้ำประปาอุปโภคบริโภคต่อ ครัวเรือน	1	การประปาส่วน ภูมิภาค สาขา สกลนคร	จังหวัด	

ห่วงโซ่คุณค่า (VC)	ปัจจัยแห่ง ความสำเร็จ (CSF)	ตัวชี้วัด	OS ID	บัญชีสถิติทางการ	สถานะความพร้อม เผยแพร่ (Tier)	หน่วยงาน ผู้รับผิดชอบ	ระดับ หน่วยงาน เจ้าของ ข้อมูล	หมายเหตุ
การอนุรักษ์และ ฟื้นฟูพื้นที่ป่า	แผนการฟื้นฟูระบบ นิเวศป่าไม้/ ทรัพยากรธรรมชาติ /สิ่งแวดล้อม	ข้อมูลจุดชมวิวและพื้นที่ สาธารณะเพื่อการท่องเที่ยว รอบแหล่งน้ำธรรมชาติ	0070	ข้อมูลจุดชมวิวและพื้นที่ สาธารณะเพื่อการท่องเที่ยว รอบแหล่งน้ำธรรมชาติ	2	สำนักงานการ ท่องเที่ยวและ กีฬาจังหวัด สกลนคร	จังหวัด	
การอนุรักษ์และ ฟื้นฟูพื้นที่ป่า	การบูรณาการ ดำเนินงานของภาคี ต่าง ๆ	ข้อมูลจำนวนเครือข่าย ชุมชน และองค์กรภาค ประชาชนในพื้นที่	0132	ข้อมูลจำนวนเครือข่าย ชุมชน และองค์กรภาค ประชาชนในพื้นที่	1	สำนักงาน ทรัพยากรธรรม ชาติและ สิ่งแวดล้อม จังหวัดสกลนคร	จังหวัด	
การอนุรักษ์และ ฟื้นฟูพื้นที่ป่า	การบูรณาการ ดำเนินงานของภาคี ต่าง ๆ	ข้อมูลจำนวนกิจกรรมที่จัด โดยเครือข่ายชุมชน และ องค์กรภาคประชาชนใน พื้นที่	0133	ข้อมูลจำนวนกิจกรรมที่จัด โดยเครือข่ายชุมชน และ องค์กรภาคประชาชนใน พื้นที่	2	สำนักงาน ทรัพยากรธรรม ชาติและ สิ่งแวดล้อม จังหวัดสกลนคร	จังหวัด	

ห่วงโซ่คุณค่า (VC)	ปัจจัยแห่ง ความสำเร็จ (CSF)	ตัวชี้วัด	OS ID	บัญชีสถิติทางการ	สถานะความพร้อม เผยแพร่ (Tier)	หน่วยงาน ผู้รับผิดชอบ	ระดับ หน่วยงาน เจ้าของ ข้อมูล	หมายเหตุ
การอนุรักษ์และ ฟื้นฟูพื้นที่ป่า	การบูรณาการ ดำเนินงานของภาคี ต่าง ๆ	ข้อมูลจำนวนกิจกรรมสร้าง การรับรู้และองค์ความรู้ด้าน การบริหารจัดการและรักษา ทรัพยากรแหล่งน้ำในชุมชน	0134	ข้อมูลจำนวนกิจกรรมสร้าง การรับรู้และองค์ความรู้ด้าน การบริหารจัดการและรักษา ทรัพยากรแหล่งน้ำในชุมชน	2	สำนักงาน ทรัพยากรธรรม ชาติและ สิ่งแวดล้อม จังหวัดสกลนคร	จังหวัด	
การอนุรักษ์และ ฟื้นฟูพื้นที่ป่า	การบูรณาการ ดำเนินงานของภาคี ต่าง ๆ	ข้อมูลงบประมาณของ หน่วยงานในการสร้างการ รับรู้และองค์ความรู้ด้านการ บริหารจัดการและรักษา ทรัพยากรแหล่งน้ำในชุมชน	0135	ข้อมูลงบประมาณของ หน่วยงานในการสร้างการ รับรู้และองค์ความรู้ด้านการ บริหารจัดการและรักษา ทรัพยากรแหล่งน้ำในชุมชน	2	สำนักงาน ทรัพยากรธรรม ชาติและ สิ่งแวดล้อม จังหวัดสกลนคร	จังหวัด	
การอนุรักษ์และ ฟื้นฟูพื้นที่ป่า	การบูรณาการ ดำเนินงานของภาคี ต่าง ๆ	ข้อมูลโครงการความร่วมมือ ระหว่างจังหวัดในการ บริหารจัดการน้ำอย่างมี บูรณาการ	0136	ข้อมูลโครงการความร่วมมือ ระหว่างจังหวัดในการ บริหารจัดการน้ำอย่างมี บูรณาการ	1	สำนักงาน ทรัพยากรธรรม ชาติและ สิ่งแวดล้อม จังหวัดสกลนคร	จังหวัด	

ห่วงโซ่คุณค่า (VC)	ปัจจัยแห่ง ความสำเร็จ (CSF)	ตัวชี้วัด	OS ID	บัญชีสถิติทางการ	สถานะความพร้อม เผยแพร่ (Tier)	หน่วยงาน ผู้รับผิดชอบ	ระดับ หน่วยงาน เจ้าของ ข้อมูล	หมายเหตุ
การบริหาร จัดการที่ เหมาะสมกับ ประเภทและ ชนิดขยะ	การลดปริมาณการ เกิดขยะ/ของเสีย และคัดแยกขยะ ตามหลักการ 3R		0207	จำนวนสถานที่กำจัดขยะ	2	สำนักงาน ส่งเสริมการ ปกครองท้องถิ่น จังหวัดสกลนคร	จังหวัด	
การบริหาร จัดการที่ เหมาะสมกับ ประเภทและ ชนิดขยะ	การนำรีไซเคิลมาใช้ ประโยชน์		0208	ปริมาณขยะที่ถูกนำไปใช้ ประโยชน์	1	สำนักงาน ส่งเสริมการ ปกครองท้องถิ่น จังหวัดสกลนคร	จังหวัด	
การบริหาร จัดการที่ เหมาะสมกับ ประเภทและ ชนิดขยะ	การรวบรวม และ การขนส่งไปจัดการ		0209	ปริมาณขยะที่เกิดขึ้น	1	สำนักงาน ส่งเสริมการ ปกครองท้องถิ่น จังหวัดสกลนคร	จังหวัด	

ห่วงโซ่คุณค่า (VC)	ปัจจัยแห่ง ความสำเร็จ (CSF)	ตัวชี้วัด	OS ID	บัญชีสถิติทางการ	สถานะความพร้อม เผยแพร่ (Tier)	หน่วยงาน ผู้รับผิดชอบ	ระดับ หน่วยงาน เจ้าของ ข้อมูล	หมายเหตุ
การบริหาร จัดการที่ เหมาะสมกับ ประเภทและ ชนิดขยะ	การรวบรวม และ การขนส่งไปจัดการ		0142	ปริมาณขยะที่เกิดขึ้น (ใน เขตเทศบาลนครสกลนคร)	2	เทศบาลนคร สกลนคร	ตำบล	

สรุป จำนวนข้อมูลทั้งหมด 41 ตัว มีข้อมูลอยู่แล้ว 28 ตัว

สถานการณ์สถิติทางการ และแนวทางการพัฒนาสถิติ ทางการ/แผนกำหนดความรับผิดชอบ

4.1 สถานการณ์รายการสถิติทางการ

บัญชีสถิติทางการตามแผนพัฒนาสถิติระดับจังหวัดสกลนคร พ.ศ. 2566 – 2570 (ฉบับทบทวนประจำปีงบประมาณ พ.ศ. 2567) คือ บัญชีสถิติทางการจังหวัดสกลนคร ซึ่งประกอบด้วยบัญชีสถิติทางการย่อย 9 บัญชี ดังนี้

- 4.1.1 บัญชีสถิติทางการ “การพัฒนาการเกษตรและอุตสาหกรรมเกษตรตามหลักปรัชญาเศรษฐกิจพอเพียง”
- 4.1.2 บัญชีสถิติทางการ “การพัฒนาการค้า การลงทุน และการท่องเที่ยว”
- 4.1.3 บัญชีสถิติทางการ “การพัฒนาทรัพยากรมนุษย์เพื่อส่งเสริมคุณภาพชีวิตที่ดี”
- 4.1.4 บัญชีสถิติทางการ “การพัฒนาทรัพยากรธรรมชาติและสิ่งแวดล้อมแบบบูรณาการอย่างสมดุลและยั่งยืน”

4.1.1 บัญชีสถิติทางการ “การเกษตร”

เป็นชุดข้อมูลประเด็นการพัฒนาจังหวัด ประเด็นที่ 1 การพัฒนาการเกษตรและอุตสาหกรรมเกษตรตามหลักปรัชญาเศรษฐกิจพอเพียง มีรายการสถิติทางการทั้งหมด 98 รายการ มีสถานะความพร้อมเผยแพร่ของข้อมูล ดังนี้

- รายการสถิติทางการที่เป็น Tier 1 จำนวน 82 รายการ คิดเป็นร้อยละ 83.7
- รายการสถิติทางการที่เป็น Tier 2 (มีหน่วยงานรับผิดชอบ) จำนวน 16 รายการ คิดเป็นร้อยละ 16.3

4.1.2 บัญชีสถิติทางการ “การท่องเที่ยว”

เป็นชุดข้อมูลประเด็นการพัฒนาจังหวัด ประเด็นการพัฒนาที่ 2 การพัฒนาการค้า การลงทุน และการท่องเที่ยว มีรายการสถิติทางการทั้งหมด 60 รายการ มีสถานะความพร้อมเผยแพร่ของข้อมูล ดังนี้

- รายการสถิติทางการที่เป็น Tier 1 จำนวน 50 รายการ คิดเป็นร้อยละ 83.3
- รายการสถิติทางการที่เป็น Tier 2 (มีหน่วยงานรับผิดชอบ) จำนวน 10 รายการ คิดเป็นร้อยละ 16.7

4.1.3 บัญชีสถิติทางการ “พื้นที่และเมืองน่าอยู่อัจฉริยะ”

เป็นชุดข้อมูลประเด็นการพัฒนาจังหวัด ประเด็นการพัฒนาที่ 3 การพัฒนาทรัพยากรมนุษย์เพื่อส่งเสริมคุณภาพชีวิตที่ดี มีรายการสถิติทางการทั้งหมด 25 รายการ มีสถานะความพร้อมเผยแพร่ของข้อมูล ดังนี้

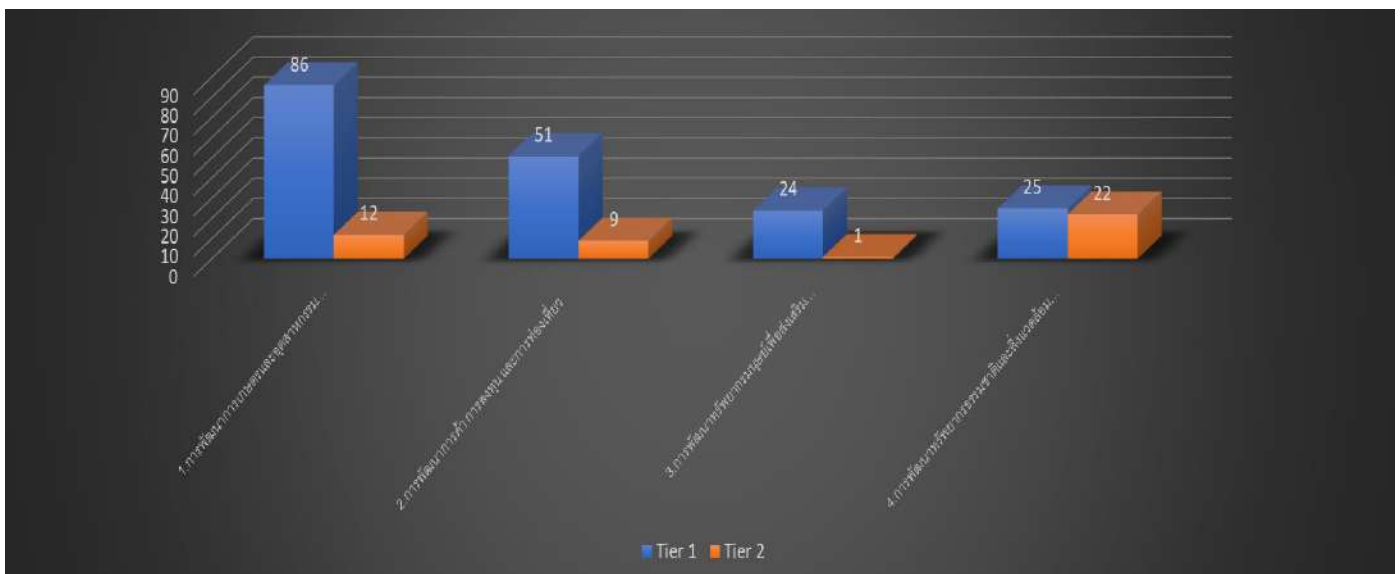
- รายการสถิติทางการที่เป็น Tier 1 จำนวน 24 รายการ คิดเป็นร้อยละ 96.0
- รายการสถิติทางการที่เป็น Tier 2 (มีหน่วยงานรับผิดชอบ) จำนวน 1 รายการ คิดเป็นร้อยละ 4.0

4.1.4 บัญชีสถิติทางการ “การเติบโตอย่างยั่งยืน”

เป็นชุดข้อมูลประเด็นการพัฒนาจังหวัด ประเด็นการพัฒนาที่ 4 การพัฒนาทรัพยากรธรรมชาติและสิ่งแวดล้อมแบบบูรณาการอย่างสมดุลและยั่งยืน มีรายการสถิติทางการทั้งหมด 47 รายการ มีสถานะความพร้อมเผยแพร่ของข้อมูล ดังนี้

- รายการสถิติทางการที่เป็น Tier 1 จำนวน 25 รายการ คิดเป็นร้อยละ 53.2
- รายการสถิติทางการที่เป็น Tier 2 (มีหน่วยงานรับผิดชอบ) จำนวน 22 รายการ คิดเป็นร้อยละ 46.8

สรุปจำนวนบัญชีสถิติทางการตามแผนพัฒนาสถิติระดับจังหวัดสกลนคร พ.ศ. 2566 – 2570 (ฉบับทบทวนประจำปีงบประมาณ พ.ศ. 2567) ดังภาพ 26



ภาพ 24 จำนวนรายการสถิติทางการจำแนกตามบัญชีสถิติทางการและสถานะความพร้อมเผยแพร่ของข้อมูล

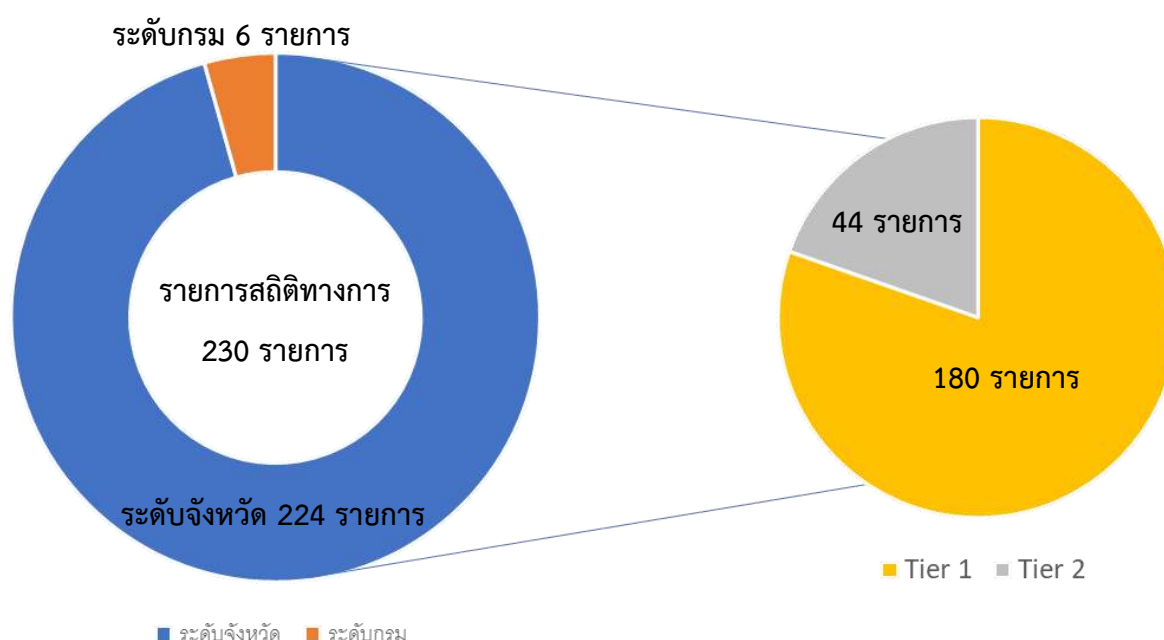
4.2 แนวทางการพัฒนารายการสถิติทางการ

4.2.1 รายการสถิติทางการของจังหวัด

บัญชีสถิติทางการจังหวัดสกลนคร ตามแผนพัฒนาสถิติระดับจังหวัดสกลนคร พ.ศ. 2566 – 2570 (ฉบับทบทวนประจำปีงบประมาณ พ.ศ. 2567) มีจำนวนรายการสถิติทางการทั้งสิ้น 230 รายการ โดยมีสถานะความพร้อมเผยแพร่ของข้อมูล (Tier) ดังนี้

- 1) รายการสถิติทางการที่กรมเป็นเจ้าของ จำนวน 6 รายการ
 - รายการสถิติทางการที่ความพร้อมเผยแพร่ของข้อมูลเป็น Tier1 จำนวน 6 รายการ
 - รายการสถิติทางการที่ความพร้อมเผยแพร่ของข้อมูลเป็น Tier 2 (มีหน่วยงานรับผิดชอบ) จำนวน 0 รายการ
- 2) รายการสถิติทางการที่จังหวัดเป็นเจ้าของ จำนวน 230 รายการ โดยมี
 - รายการสถิติทางการที่ความพร้อมเผยแพร่ของข้อมูลเป็น Tier1 จำนวน 180 รายการ
 - รายการสถิติทางการที่ความพร้อมเผยแพร่ของข้อมูลเป็น Tier 2 (มีหน่วยงานรับผิดชอบ) จำนวน 44 รายการ

สรุปจำนวนรายการสถิติทางการจำแนกตามตามความเป็นเจ้าของและความพร้อมเผยแพร่ของข้อมูล
ดังภาพ 25



ภาพ 25 จำนวนรายการสถิติทางการจำแนกตามตามความเป็นเจ้าของและความพร้อมเผยแพร่ของข้อมูล

ตาราง 23 จำนวนรายการสถิติทางการ จำแนกตามบัญชีสถิติทางการ ความพร้อมเผยแพร่ของข้อมูล และ
ความเป็นเจ้าของข้อมูล

ความพร้อมเผยแพร่ของข้อมูล	Tier 1			Tier 2 (มีหน่วยงาน รับผิดชอบ)			Tier 3	รวม
ระดับหน่วยงานเจ้าของข้อมูล บัญชีสถิติทางการ	กรม	จังหวัด	รวม	กรม	จังหวัด	รวม	รวม	
การพัฒนาการเกษตรและอุตสาหกรรม การเกษตรตามหลักปรัชญาเศรษฐกิจ พอเพียง	-	86	86	-	16	16	-	98
การพัฒนาการค้า การลงทุน และการ ท่องเที่ยว	3	48	51	-	10	10	-	60
การพัฒนาทรัพยากรมนุษย์เพื่อส่งเสริม คุณภาพชีวิตที่ดี	3	21	24	-	1	1	-	25
การพัฒนาทรัพยากรธรรมชาติและ สิ่งแวดล้อมแบบบูรณาการอย่างสมดุล และยั่งยืน	-	25	25	-	22	22	-	47
รวมทั้งหมด	6	180	186	0	44	44		230

1) รายการสถิติทางการที่กรมเป็นเจ้าของ

การพัฒนารายการสถิติทางการจะพิจารณาความพร้อมเผยแพร่ของข้อมูลและหน่วยงานของแต่ละรายการสถิติทางการ เพื่อจัดทำแนวทางการพัฒนารายการสถิติทางการ ซึ่งพบว่า มีรายการสถิติทางการที่กรมเป็นเจ้าของข้อมูล จำนวน 6 รายการ ประกอบด้วย

- รายการสถิติทางการที่ความพร้อมเผยแพร่ของข้อมูลเป็น Tier 1 จำนวน 6 รายการ
- รายการสถิติทางการที่ความพร้อมเผยแพร่ของข้อมูลเป็น Tier 2 (มีหน่วยงานรับผิดชอบ) จำนวน รายการ โดยมีรายละเอียดแสดงดังตาราง 24

2) รายการสถิติทางการที่หน่วยงานในจังหวัดเป็นเจ้าของข้อมูล

การพัฒนารายการสถิติทางการจะพิจารณาความพร้อมเผยแพร่ของข้อมูลและหน่วยงานของแต่ละรายการสถิติทางการ เพื่อจัดทำแนวทางการพัฒนารายการสถิติทางการ ซึ่งพบว่า มีรายการสถิติทางการที่หน่วยงานในจังหวัดเป็นเจ้าของข้อมูล จำนวน 224 รายการ ประกอบด้วย

- รายการสถิติทางการที่ความพร้อมเผยแพร่ของข้อมูลเป็น Tier 1 จำนวน 180 รายการ
- รายการสถิติทางการที่ความพร้อมเผยแพร่ของข้อมูลเป็น Tier 2 (มีหน่วยงานรับผิดชอบ) จำนวน 44 รายการ โดยมีรายละเอียดแสดงดังตาราง 25

ตาราง 24 รายการสถิติทางการที่หน่วยงานในกรมเป็นเจ้าของข้อมูล จำแนกตามความพร้อมเผยแพร่ของข้อมูล

ลำดับ	OS ID	รายการสถิติทางการ	หน่วยงานเจ้าของข้อมูล (Data Owner)	สถานะข้อมูล		ประเด็นการพัฒนา	หมายเหตุ
				มีข้อมูล	ไม่มีข้อมูล		
Tier 1 (6 รายการ)							
1	0029	จำนวนประชากรวัยเด็ก 0 - 14 ปี	สำนักบริหารการทะเบียน	✓		2	
2	0030	จำนวนประชากรวัยแรงงาน 15 - 59 ปี	สำนักบริหารการทะเบียน	✓		2	
3	0031	จำนวนประชากรวัยสูงอายุ 60 ปีขึ้นไป	สำนักบริหารการทะเบียน	✓		2	
4	0066	จำนวนนักท่องเที่ยวชาวไทย	กองเศรษฐกิจการท่องเที่ยวและกีฬา กระทรวงการท่องเที่ยวและกีฬา	✓		3	
5	0067	จำนวนนักท่องเที่ยวชาวต่างชาติ	กองเศรษฐกิจการท่องเที่ยวและกีฬา กระทรวงการท่องเที่ยวและกีฬา	✓		3	
6	0069	ค่าใช้จ่ายเฉลี่ยต่อหัวของนักท่องเที่ยว	กองเศรษฐกิจการท่องเที่ยวและกีฬา กระทรวงการท่องเที่ยวและกีฬา	✓		3	
Tier 2 มีหน่วยงานรับผิดชอบ (0 รายการ)							

ตาราง 25 รายการสถิติทางการที่หน่วยงานในจังหวัดเป็นเจ้าของข้อมูล จำแนกตามความพร้อมเผยแพร่ของข้อมูล

ลำดับ	OS ID	รายการสถิติทางการ	หน่วยงานเจ้าของข้อมูล (Data Owner)	สถานะข้อมูล		ประเด็น การพัฒนา	หมายเหตุ
				มีข้อมูล	ไม่มีข้อมูล		
Tier 1 (180 รายการ)							
1	0001	กำลังการผลิตน้ำประปา	การประปาส่วนภูมิภาค สาขาสกลนคร	✓		3	
2	0002	ปริมาณน้ำประปาที่ผลิตได้	การประปาส่วนภูมิภาค สาขาสกลนคร	✓		3	
3	0003	ปริมาณน้ำประปาที่จำหน่ายแก่ผู้ใช้	การประปาส่วนภูมิภาค สาขาสกลนคร	✓		3	
4	0004	ข้อมูลปริมาณการใช้น้ำประปาอุปโภคบริโภคต่อครัวเรือน	การประปาส่วนภูมิภาค สาขาสกลนคร	✓		4	
5	0005	จำนวนผู้ใช้ไฟฟ้า	การไฟฟ้าส่วนภูมิภาคจังหวัดสกลนคร	✓		3	
6	0006	จำนวนการจำหน่ายกระแสไฟฟ้า	การไฟฟ้าส่วนภูมิภาคจังหวัดสกลนคร	✓		3	
7	0007	ข้อมูลพื้นที่ชลประทาน (ไร่)	โครงการชลประทานสกลนคร	✓		1	
8	0008	ข้อมูลแหล่งน้ำ (แห่ง)	โครงการชลประทานสกลนคร	✓		1	
9	0009	ข้อมูลพื้นที่เพาะปลูกในเขตชลประทาน (ไร่)	โครงการชลประทานสกลนคร	✓		1	
10	0009	ข้อมูลพื้นที่ได้รับประโยชน์จากชลประทาน (ไร่)	โครงการชลประทานสกลนคร	✓		1	
11	0010	ข้อมูลพื้นที่ไม่ได้รับประโยชน์จากชลประทาน (ไร่)	โครงการชลประทานสกลนคร	✓		1	
12	0012	พื้นที่ปลูกข้าวที่ได้รับน้ำจากแหล่งน้ำในเขตชลประทานนาปี *65	โครงการชลประทานสกลนคร	✓		1	
13	0013	พื้นที่ปลูกข้าวที่ได้รับน้ำจากแหล่งน้ำในเขตชลประทานนาปรัง *65	โครงการชลประทานสกลนคร	✓		1	
14	0014	พื้นที่แหล่งน้ำในเขตชลประทาน *65	โครงการชลประทานสกลนคร	✓		1	

ลำดับ	OS ID	รายการสถิติทางการ	หน่วยงานเจ้าของข้อมูล (Data Owner)	สถานะข้อมูล		ประเด็นการพัฒนา	หมายเหตุ
				มีข้อมูล	ไม่มีข้อมูล		
15	0015	พื้นที่ชลประทาน *66 ป.2	โครงการชลประทานสกลนคร	✓		1	
16	0016	ข้อมูลความสามารถในการรองรับน้ำของแหล่งน้ำในพื้นที่ทั้งแหล่งธรรมชาติและอ่างเก็บน้ำ	โครงการชลประทานสกลนคร	✓		4	
17	0018	ข้อมูลปริมาณน้ำใช้เพื่ออุปโภคบริโภคต่อปี	โครงการชลประทานสกลนคร	✓		4	
18	0019	ข้อมูลปริมาณน้ำใช้เพื่อการเกษตรต่อปี	โครงการชลประทานสกลนคร	✓		4	
19	0020	จำนวนคดีอาญาที่ได้รับแจ้ง	ตำรวจภูธรจังหวัดสกลนคร	✓		3	
20	0021	จำนวนคดีอาญาที่มีการจับกุม	ตำรวจภูธรจังหวัดสกลนคร	✓		3	
21	0022	จำนวนคดีที่เกี่ยวข้องกับยาเสพติด	ตำรวจภูธรจังหวัดสกลนคร	✓		3	
22	0023	จำนวนผู้โดยสารขนส่งทางอากาศ (ขึ้น - ลง)	ท่าอากาศยานสกลนคร	✓		2	
23	0024	จำนวนเที่ยวบินโดยสารขนส่งทางอากาศ	ท่าอากาศยานสกลนคร	✓		2	
24	0025	จำนวนสินค้าส่งออกทางอากาศ	ท่าอากาศยานสกลนคร	✓		2	
25	0026	รายได้จากค่าบริการผู้โดยสารสาธารณะ เข้า - ออก (ทางอากาศ)	ท่าอากาศยานสกลนคร	✓		2	
26	0027	จำนวนโรงแรมที่ขึ้นทะเบียน	ที่ทำการปกครองจังหวัดสกลนคร	✓		2	
27	0028	จำนวนประชากรจากการทะเบียน	ที่ทำการปกครองจังหวัดสกลนคร	✓		3	
28	0033	ความหนาแน่นของประชากร	ที่ทำการปกครองจังหวัดสกลนคร	✓		3	
29	0034	จำนวนบ้านจากการขึ้นทะเบียน	ที่ทำการปกครองจังหวัดสกลนคร	✓		3	

ลำดับ	OS ID	รายการสถิติทางการ	หน่วยงานเจ้าของข้อมูล (Data Owner)	สถานะข้อมูล		ประเด็นการพัฒนา	หมายเหตุ
				มีข้อมูล	ไม่มีข้อมูล		
30	0035	จำนวนการจดทะเบียนสมรส	ที่ทำการปกครองจังหวัดสกลนคร	✓		3	
31	0036	จำนวนการหย่า	ที่ทำการปกครองจังหวัดสกลนคร	✓		3	
32	0037	จำนวนผู้ประกอบการผลิตภัณฑ์ชุมชนที่ขอรับสินเชื่อจากธนาคารและสถาบันการเงิน	ธนาคารเพื่อการเกษตรและสหกรณ์การเกษตรจังหวัดสกลนคร สาขาสกลนคร	✓		2	
33	0038	มูลค่าสินเชื่อจากธนาคารและสถาบันการเงินที่ปล่อยให้ผู้ประกอบการผลิตภัณฑ์ชุมชน	ธนาคารเพื่อการเกษตรและสหกรณ์การเกษตรจังหวัดสกลนคร สาขาสกลนคร	✓		2	
34	0039	เกษตรกรผู้ปลูกข้าวที่กู้เงินจากสถาบันทางการเงิน	ธนาคารเพื่อการเกษตรและสหกรณ์การเกษตรจังหวัดสกลนคร สาขาสกลนคร	✓		2	
35	0040	จำนวนหมายเลขโทรศัพท์	บริษัท โทรคมนาคมแห่งชาติ จำกัด (มหาชน)	✓		3	
36	0047	เกษตรกรที่เป็นสมาชิกนาแปลงใหญ่ *65	ศูนย์วิจัยข้าวสกลนคร	✓		1	
37	0048	กลุ่มเกษตรกรที่ได้รับการรับรองแหล่งผลิตข้าวอินทรีย์ *65	ศูนย์วิจัยข้าวสกลนคร	✓		1	
38	0049	เกษตรกรที่ผ่านการตรวจประเมิน GAP ข้าว *65	ศูนย์วิจัยข้าวสกลนคร	✓		1	
39	0050	ข้อมูลจำนวนเกษตรกรที่ผ่านการตรวจประเมินแปลงเบื้องต้น	ศูนย์วิจัยข้าวสกลนคร	✓		1	
40	0051	พื้นที่ดำเนินโครงการนาแปลงใหญ่ *65	ศูนย์วิจัยข้าวสกลนคร	✓		1	
41	0052	ผลการตรวจร้านค้าจำหน่ายปัจจัยการผลิต *65	ศูนย์วิจัยและพัฒนาการเกษตรจังหวัดสกลนคร	✓		1	

ลำดับ	OS ID	รายการสถิติทางการ	หน่วยงานเจ้าของข้อมูล (Data Owner)	สถานะข้อมูล		ประเด็นการพัฒนา	หมายเหตุ
				มีข้อมูล	ไม่มีข้อมูล		
42	0053	เกษตรกรที่ผ่านการตรวจประเมิน GAP พืช	ศูนย์วิจัยและพัฒนาการเกษตรจังหวัดสกลนคร	✓		1	
43	0054	ข้อมูลชนิดดินที่มีความเหมาะสมสำหรับการปลูกข้าวของจังหวัด (ข้อมูลชุดดินระดับตำบล)	สถานีพัฒนาที่ดินจังหวัดสกลนคร	✓		1	
44	0055	ข้อมูลค่าวิเคราะห์ดินในแต่ละพื้นที่ (ข้อมูลชุดดินระดับตำบล)	สถานีพัฒนาที่ดินจังหวัดสกลนคร	✓		1	
45	0056	ข้อมูลพื้นที่ปลูกข้าวที่ได้รับการปรับปรุงคุณภาพดิน (ไร่)	สถานีพัฒนาที่ดินจังหวัดสกลนคร	✓		1	
46	0057	พื้นที่เหมาะสมสำหรับปลูกข้าว *65	สถานีพัฒนาที่ดินจังหวัดสกลนคร	✓		1	
47	0058	พื้นที่ไม่เหมาะสมสำหรับปลูกข้าว *65	สถานีพัฒนาที่ดินจังหวัดสกลนคร	✓		1	
48	0059	ข้อมูลปริมาณน้ำฝนเฉลี่ยในแต่ละปี	สถานีอุตุนิยมวิทยาสกลนคร	✓		4	
49	0060	ข้อมูลความชื้นสัมพัทธ์เฉลี่ยในแต่ละปี	สถานีอุตุนิยมวิทยาสกลนคร	✓		4	
50	0061	ข้อมูลปริมาณฝนเฉลี่ยในแต่ละปี	สถานีอุตุนิยมวิทยาสกลนคร	✓		4	
51	0062	จำนวนโรงแรมและที่พักสำหรับนักท่องเที่ยว	สภาอุตสาหกรรมท่องเที่ยวจังหวัดสกลนคร	✓		2	
52	0063	จำนวนบริษัทนำเที่ยว	สภาอุตสาหกรรมท่องเที่ยวจังหวัดสกลนคร	✓		2	
53	0064	จำนวนร้านอาหารขึ้นชื่อในจังหวัด	สภาอุตสาหกรรมท่องเที่ยวจังหวัดสกลนคร	✓		2	
54	0065	จำนวนร้านค้าของที่ระลึกสำหรับนักท่องเที่ยว	สภาอุตสาหกรรมท่องเที่ยวจังหวัดสกลนคร	✓		2	
55	0068	แหล่งท่องเที่ยวในจังหวัดสกลนคร	สำนักงานการท่องเที่ยวและกีฬาจังหวัดสกลนคร	✓		2	

ลำดับ	OS ID	รายการสถิติทางการ	หน่วยงานเจ้าของข้อมูล (Data Owner)	สถานะข้อมูล		ประเด็นการพัฒนา	หมายเหตุ
				มีข้อมูล	ไม่มีข้อมูล		
56	0071	ข้อมูลพื้นที่ปลูกข้าวนาปี (ไร่)	สำนักงานเกษตรจังหวัดสกลนคร	✓		1	
57	0072	ข้อมูลพื้นที่ปลูกข้าวนาปรัง (ไร่)	สำนักงานเกษตรจังหวัดสกลนคร	✓		1	
58	0073	ข้อมูลพื้นที่เก็บเกี่ยวข้าวนาปี (ไร่)	สำนักงานเกษตรจังหวัดสกลนคร	✓		1	
59	0074	ข้อมูลพื้นที่เก็บเกี่ยวข้าวนาปรัง (ไร่)	สำนักงานเกษตรจังหวัดสกลนคร	✓		1	
60	0075	ข้อมูลผลผลิตข้าวนาปี (ตัน)	สำนักงานเกษตรจังหวัดสกลนคร	✓		1	
61	0076	ข้อมูลผลผลิตข้าวนาปรัง (ตัน)	สำนักงานเกษตรจังหวัดสกลนคร	✓		1	
62	0077	ข้อมูลผลผลิตข้าวนาปีเฉลี่ยต่อไร่ (กก.)	สำนักงานเกษตรจังหวัดสกลนคร	✓		1	
63	0078	ข้อมูลผลผลิตข้าวนาปรังเฉลี่ยต่อไร่ (กก.)	สำนักงานเกษตรจังหวัดสกลนคร	✓		1	
64	0079	ข้อมูลพันธุ์ข้าวที่เกษตรกรนิยมปลูก (ชื่อพันธุ์ข้าว)	สำนักงานเกษตรจังหวัดสกลนคร	✓		1	
65	0080	ข้อมูลเนื้อที่ความเสียหายจากโรคพืช (ไร่)	สำนักงานเกษตรจังหวัดสกลนคร	✓		1	
66	0081	ข้อมูลเนื้อที่ความเสียหายจากแมลงศัตรูพืช (ไร่)	สำนักงานเกษตรจังหวัดสกลนคร	✓		1	
67	0082	ข้อมูลเนื้อที่ความเสียหายจากภัยธรรมชาติ (ไร่)	สำนักงานเกษตรจังหวัดสกลนคร	✓		1	
68	0083	ข้อมูลจำนวนรอบของการเพาะปลูก (Crop)	สำนักงานเกษตรจังหวัดสกลนคร	✓		1	
69	0084	ข้อมูลผลผลิตต่อไร่ของการส่งเสริมการผลิต	สำนักงานเกษตรจังหวัดสกลนคร	✓		1	
70	0087	ต้นทุนการผลิตข้าวเฉลี่ยต่อไร่ *65	สำนักงานเกษตรจังหวัดสกลนคร	✓		1	
71	0088	ข้อมูลพื้นที่เพาะปลูกนอกเขตชลประทาน (ไร่)	สำนักงานเกษตรจังหวัดสกลนคร	✓		1	

ลำดับ	OS ID	รายการสถิติทางการ	หน่วยงานเจ้าของข้อมูล (Data Owner)	สถานะข้อมูล		ประเด็นการพัฒนา	หมายเหตุ
				มีข้อมูล	ไม่มีข้อมูล		
72	0089	ผลผลิตข้าวเหนียว *65	สำนักงานเกษตรจังหวัดสกลนคร	✓		1	
73	0090	ผลผลิตข้าวเจ้า *65	สำนักงานเกษตรจังหวัดสกลนคร	✓		1	
74	0091	ผลผลิตข้าวนาปี *65	สำนักงานเกษตรจังหวัดสกลนคร	✓		1	
75	0092	ผลผลิตข้าวปรัง *65	สำนักงานเกษตรจังหวัดสกลนคร	✓		1	
76	0093	ผลผลิตข้าวเหนียวเฉลี่ยต่อไร่ *65	สำนักงานเกษตรจังหวัดสกลนคร	✓		1	
77	0094	ผลผลิตข้าวเจ้าเฉลี่ยต่อไร่ *65	สำนักงานเกษตรจังหวัดสกลนคร	✓		1	
78	0095	ผลผลิตข้าวนาปีเฉลี่ยต่อไร่ *65	สำนักงานเกษตรจังหวัดสกลนคร	✓		1	
79	0096	ผลผลิตข้าวนาปรังเฉลี่ยต่อไร่ *65	สำนักงานเกษตรจังหวัดสกลนคร	✓		1	
80	0097	พื้นที่เสียหายของข้าว *65	สำนักงานเกษตรจังหวัดสกลนคร	✓		1	
81	0098	กลุ่มวิสาหกิจที่ดำเนินการเกี่ยวกับโคขุน *66 ป.2	สำนักงานเกษตรจังหวัดสกลนคร	✓		1	
82	0099	เกษตรกรผู้ปลูกคราม *66 ป.1	สำนักงานเกษตรจังหวัดสกลนคร	✓		2	
83	0100	พื้นที่ปลูกคราม *66 ป.1	สำนักงานเกษตรจังหวัดสกลนคร	✓		2	
84	0101	กลุ่มวิสาหกิจเกี่ยวกับคราม *66 ป.1	สำนักงานเกษตรจังหวัดสกลนคร	✓		2	
85	0102	พื้นที่เกษตรกรรมยั่งยืน *65	สำนักงานเกษตรและสหกรณ์จังหวัดสกลนคร	✓		1	
86	0103	จำนวนผู้โดยสารขนส่งทางบก (เข้า - ออก)	สำนักงานขนส่งจังหวัดสกลนคร	✓		2	

ลำดับ	OS ID	รายการสถิติทางการ	หน่วยงานเจ้าของข้อมูล (Data Owner)	สถานะข้อมูล		ประเด็นการพัฒนา	หมายเหตุ
				มีข้อมูล	ไม่มีข้อมูล		
87	0104	จำนวนเที่ยวรถโดยสารขนส่งทางบก (เข้า - ออก)	สำนักงานขนส่งจังหวัดสกลนคร	✓		2	
88	0106	เกษตรกรผู้ปลูกข้าวที่กู้เงินจากสถาบันการเงิน *65	สำนักงานคลังจังหวัดสกลนคร	✓		1	
89	0107	แผนพัฒนาจังหวัดสกลนคร *65	สำนักงานจังหวัดสกลนคร	✓		1	
90	0108	ข้อมูลต้นทุนการปลูกข้าวเฉลี่ยต่อไร่	สำนักงานตรวจบัญชีสหกรณ์จังหวัดสกลนคร	✓		1	
91	0109	ต้นทุนการผลิตโคขุนโพนย่างคำเฉลี่ยต่อตัว *66 ป.2	สำนักงานตรวจบัญชีสหกรณ์จังหวัดสกลนคร	✓		1	
92	0110	กำไรโคขุนโพนย่างคำเฉลี่ยต่อตัว *66 ป.2	สำนักงานตรวจบัญชีสหกรณ์จังหวัดสกลนคร	✓		1	
93	0111	รายได้จากการผลิตโคขุนโพนย่างคำ *66 ป.2	สำนักงานตรวจบัญชีสหกรณ์จังหวัดสกลนคร	✓		1	
94	0112	ข้อมูลพื้นที่ป่าที่ถูกบุกรุก	สำนักงานทรัพยากรธรรมชาติและสิ่งแวดล้อมจังหวัดสกลนคร	✓		4	
95	0113	ข้อมูลจำนวนคดีด้านการบุกรุกป่าไม้ที่มีการจับกุม	สำนักงานทรัพยากรธรรมชาติและสิ่งแวดล้อมจังหวัดสกลนคร	✓		4	
96	0115	ข้อมูลจำนวนอาสาสมัครในการร่วมอนุรักษ์ป่าไม้	สำนักงานทรัพยากรธรรมชาติและสิ่งแวดล้อมจังหวัดสกลนคร	✓		4	

ลำดับ	OS ID	รายการสถิติทางการ	หน่วยงานเจ้าของข้อมูล (Data Owner)	สถานะข้อมูล		ประเด็นการพัฒนา	หมายเหตุ
				มีข้อมูล	ไม่มีข้อมูล		
97	0116	ข้อมูลพื้นที่ป่าไม้ทั้งจังหวัด	สำนักงานทรัพยากรธรรมชาติและสิ่งแวดล้อมจังหวัดสกลนคร	✓		4	
98	0118	ข้อมูลพื้นที่ป่าอนุรักษ์	สำนักงานทรัพยากรธรรมชาติและสิ่งแวดล้อมจังหวัดสกลนคร	✓		4	
99	0121	ข้อมูลสถานประกอบการที่มีการบำบัดน้ำเสียก่อนปล่อยสู่แหล่งธรรมชาติ	สำนักงานทรัพยากรธรรมชาติและสิ่งแวดล้อมจังหวัดสกลนคร	✓		4	
100	0132	ข้อมูลจำนวนเครือข่ายชุมชน และองค์กรภาคประชาชนในพื้นที่	สำนักงานทรัพยากรธรรมชาติและสิ่งแวดล้อมจังหวัดสกลนคร	✓		4	
101	0136	ข้อมูลโครงการความร่วมมือระหว่างจังหวัดในการบริหารจัดการน้ำอย่างมีบูรณาการ	สำนักงานทรัพยากรธรรมชาติและสิ่งแวดล้อมจังหวัดสกลนคร	✓		4	
102	0137	จุดความร้อน	สำนักงานทรัพยากรธรรมชาติและสิ่งแวดล้อมจังหวัดสกลนคร	✓		4	
103	0138	ไฟป่า	สำนักงานทรัพยากรธรรมชาติและสิ่งแวดล้อมจังหวัดสกลนคร	✓		4	
104	0139	คุณภาพอากาศ	สำนักงานทรัพยากรธรรมชาติและสิ่งแวดล้อมจังหวัดสกลนคร	✓		4	

ลำดับ	OS ID	รายการสถิติทางการ	หน่วยงานเจ้าของข้อมูล (Data Owner)	สถานะข้อมูล		ประเด็นการพัฒนา	หมายเหตุ
				มีข้อมูล	ไม่มีข้อมูล		
105	0140	จำนวนสถานที่กำจัดขยะ	สำนักงานทรัพยากรธรรมชาติและสิ่งแวดล้อมจังหวัดสกลนคร	✓		4	
106	0143	ข้อมูลปริมาณน้ำเสียที่เข้าสู่ระบบบำบัดน้ำเสีย	สำนักงานเทศบาลนครสกลนคร	✓		4	
107	0144	ปริมาณขยะที่รถขยะเทศบาลเก็บได้	สำนักงานเทศบาลนครสกลนคร	✓		4	
108	0145	เกษตรกรผู้เลี้ยงโคเนื้อ *66 ป.2	สำนักงานปศุสัตว์จังหวัดสกลนคร	✓		1	
109	0146	จำนวนโคเนื้อ *66 ป.2	สำนักงานปศุสัตว์จังหวัดสกลนคร	✓		1	
110	0147	เกษตรกรผู้เลี้ยงโคขุนสกลนคร *66 ป.2	สำนักงานปศุสัตว์จังหวัดสกลนคร	✓		1	
111	0148	จำนวนโคขุนสกลนคร *66 ป.2	สำนักงานปศุสัตว์จังหวัดสกลนคร	✓		1	
112	0149	ฟาร์มโคเนื้อที่ได้รับรองมาตรฐานฟาร์ม *66 ป.2	สำนักงานปศุสัตว์จังหวัดสกลนคร	✓		1	
113	0150	พื้นที่ปลูกพืชอาหารสัตว์ที่ใช้เลี้ยงโคขุน *66 ป.2	สำนักงานปศุสัตว์จังหวัดสกลนคร	✓		1	
114	0151	ข้อมูลกลุ่มผู้ผลิตที่แปรรูป	สำนักงานพัฒนาชุมชนจังหวัดสกลนคร	✓		1	
115	0152	ข้อมูลชนิดของการแปรรูป (ผลิตภัณฑ์)	สำนักงานพัฒนาชุมชนจังหวัดสกลนคร	✓		1	
116	0153	ผลิตภัณฑ์ที่แปรรูปจากข้าว *65	สำนักงานพัฒนาชุมชนจังหวัดสกลนคร	✓		1	
117	0154	มูลค่าการจำหน่ายผลิตภัณฑ์ที่แปรรูปจากข้าว *65	สำนักงานพัฒนาชุมชนจังหวัดสกลนคร	✓		1	
118	0155	กลุ่มผู้ผลิตผลิตภัณฑ์จากข้าว OTOP *65	สำนักงานพัฒนาชุมชนจังหวัดสกลนคร	✓		1	
119	0156	ครัวเรือนเข้าร่วมโคกหนองนา *65	สำนักงานพัฒนาชุมชนจังหวัดสกลนคร	✓		1	
120	0157	จำนวนผู้ประกอบการผลิตภัณฑ์ชุมชน	สำนักงานพัฒนาชุมชนจังหวัดสกลนคร	✓		2	

ลำดับ	OS ID	รายการสถิติทางการ	หน่วยงานเจ้าของข้อมูล (Data Owner)	สถานะข้อมูล		ประเด็นการพัฒนา	หมายเหตุ
				มีข้อมูล	ไม่มีข้อมูล		
121	0158	จำนวนผู้เข้ารับการอบรมโครงการฝึกอบรมผู้ประกอบการผลิตภัณฑ์ชุมชน	สำนักงานพัฒนาชุมชนจังหวัดสกลนคร	✓		2	
122	0159	จำนวนผู้ประกอบการผลิตภัณฑ์ชุมชนที่เข้ารับการฝึกอบรมทักษะฝีมือและการบริหารจัดการ	สำนักงานพัฒนาชุมชนจังหวัดสกลนคร	✓		2	
123	0160	จำนวนผู้ประกอบการผลิตภัณฑ์ชุมชนที่เข้ารับการฝึกอบรมด้าน IT และ E - Commerce	สำนักงานพัฒนาชุมชนจังหวัดสกลนคร	✓		2	
124	0162	จำนวนกลุ่มผู้ประกอบการผลิตภัณฑ์ชุมชน	สำนักงานพัฒนาชุมชนจังหวัดสกลนคร	✓		2	
125	0165	จำนวนผลิตภัณฑ์ชุมชนที่ได้รับการรับรองระดับประเทศ	สำนักงานพัฒนาชุมชนจังหวัดสกลนคร	✓		2	
126	0166	จำนวนผลิตภัณฑ์ชุมชนที่ได้รับการรับรองของจังหวัดสกลนคร	สำนักงานพัฒนาชุมชนจังหวัดสกลนคร	✓		2	
127	0170	มูลค่าการจำหน่ายสินค้าผลิตภัณฑ์ชุมชนของจังหวัด ทั้งภายในจังหวัดและการส่งไปขายต่างประเทศ	สำนักงานพัฒนาชุมชนจังหวัดสกลนคร	✓		2	
128	0171	ข้อมูลการจัดกิจกรรมส่งเสริมการขาย	สำนักงานพัฒนาชุมชนจังหวัดสกลนคร	✓		2	
129	0172	ข้อมูลจำนวนผู้ประกอบการที่เข้าร่วมงานจัดกิจกรรมส่งเสริมการขาย	สำนักงานพัฒนาชุมชนจังหวัดสกลนคร	✓		2	
130	0173	มูลค่าการจำหน่ายสินค้าในงานจัดกิจกรรมส่งเสริมการขาย	สำนักงานพัฒนาชุมชนจังหวัดสกลนคร	✓		2	
131	0174	กลุ่มผู้ผลิตและแปรรูปผ้าคราม OTOP *66 ป.1	สำนักงานพัฒนาชุมชนจังหวัดสกลนคร	✓		2	
132	0175	กิจกรรมส่งเสริม/จัดประกวดผ้าคราม *66 ป.1	สำนักงานพัฒนาชุมชนจังหวัดสกลนคร	✓		2	
133	0176	การจัดอบรมการพัฒนาผลิตภัณฑ์ผ้าคราม OTOP *66 ป.1	สำนักงานพัฒนาชุมชนจังหวัดสกลนคร	✓		2	

ลำดับ	OS ID	รายการสถิติทางการ	หน่วยงานเจ้าของข้อมูล (Data Owner)	สถานะข้อมูล		ประเด็นการพัฒนา	หมายเหตุ
				มีข้อมูล	ไม่มีข้อมูล		
134	0177	รายได้จากการจำหน่ายผ้าคราม OTOP *66 ป.1	สำนักงานพัฒนาชุมชนจังหวัดสกลนคร	✓		2	
135	0178	รายได้จากการจำหน่ายผลิตภัณฑ์ OTOP ดอยกอยโมเดล *66 ป.1	สำนักงานพัฒนาชุมชนจังหวัดสกลนคร	✓		2	
136	0181	ราคาข้าวเปลือกเหนียว *65	สำนักงานพาณิชย์จังหวัดสกลนคร	✓		1	
137	0182	ราคาข้าวเปลือกเจ้า *65	สำนักงานพาณิชย์จังหวัดสกลนคร	✓		1	
138	0183	ราคาข้าวสารเหนียว *65	สำนักงานพาณิชย์จังหวัดสกลนคร	✓		1	
139	0184	ราคาข้าวสารเจ้า *65	สำนักงานพาณิชย์จังหวัดสกลนคร	✓		1	
140	0185	ผู้ซื้อขายในตลาดค้าข้าว *65	สำนักงานพาณิชย์จังหวัดสกลนคร	✓		1	
141	0186	ปริมาณการรับซื้อข้าวเปลือกเหนียว *65	สำนักงานพาณิชย์จังหวัดสกลนคร	✓		1	
142	0187	ปริมาณการรับซื้อข้าวเปลือกเจ้า *65	สำนักงานพาณิชย์จังหวัดสกลนคร	✓		1	
143	0188	ปริมาณการผลิตข้าวสารเหนียว *65	สำนักงานพาณิชย์จังหวัดสกลนคร	✓		1	
144	0189	ปริมาณการผลิตข้าวสารเจ้า *65	สำนักงานพาณิชย์จังหวัดสกลนคร	✓		1	
145	0190	มูลค่าการรับซื้อข้าวเปลือกเหนียว *65	สำนักงานพาณิชย์จังหวัดสกลนคร	✓		1	
146	0191	มูลค่าการรับซื้อข้าวเปลือกเจ้า *65	สำนักงานพาณิชย์จังหวัดสกลนคร	✓		1	
147	0192	ผู้ประกอบการข้าวที่ขึ้นทะเบียนตามเกณฑ์ผู้ค้าข้าว *65	สำนักงานพาณิชย์จังหวัดสกลนคร	✓		1	
148	0193	โกดัง หรือสถานที่เก็บรักษาข้าวเปลือกที่ได้รับมาตรฐาน *65	สำนักงานพาณิชย์จังหวัดสกลนคร	✓		1	
149	0194	ราคาจำหน่ายโคเนื้อ *66 ป.2	สำนักงานพาณิชย์จังหวัดสกลนคร	✓		1	

ลำดับ	OS ID	รายการสถิติทางการ	หน่วยงานเจ้าของข้อมูล (Data Owner)	สถานะข้อมูล		ประเด็นการพัฒนา	หมายเหตุ
				มีข้อมูล	ไม่มีข้อมูล		
150	0195	ปริมาณการผลิตและรายได้ผู้ผลิตโคขุนโพนยางคำที่ได้รับการรับรอง เครื่องหมาย GI *66 ป.2	สำนักงานพาณิชย์จังหวัดสกลนคร	✓		1	
151	0197	ปริมาณการผลิตข้าวฮางหอมทองสกลทวาปีที่ได้รับการรับรอง เครื่องหมาย GI	สำนักงานพาณิชย์จังหวัดสกลนคร	✓		2	
152	0198	รายได้จากการผลิตข้าวฮางหอมทองสกลทวาปีที่ได้รับการรับรอง เครื่องหมาย GI	สำนักงานพาณิชย์จังหวัดสกลนคร	✓		2	
153	0199	ปริมาณการผลิตและรายได้ผู้ผลิตผ้าครามธรรมชาติสกลนครที่ได้รับ การรับรองเครื่องหมาย GI *66 ป.1	สำนักงานพาณิชย์จังหวัดสกลนคร	✓		2	
154	0200	ผู้ผลิตผ้าครามธรรมชาติสกลนคร ที่ได้รับการรับรองเครื่องหมาย GI *66 ป.1	สำนักงานพาณิชย์จังหวัดสกลนคร	✓		2	
155	0201	ผลิตภัณฑ์ที่ได้รับการรับรองมาตรฐานผลิตภัณฑ์ชุมชน *66 ป.1	สำนักงานพาณิชย์จังหวัดสกลนคร	✓		2	
156	0202	ปฏิทินประเพณี	สำนักงานวัฒนธรรมจังหวัดสกลนคร	✓		2	
157	0203	แหล่งท่องเที่ยวเชิงวัฒนธรรม	สำนักงานวัฒนธรรมจังหวัดสกลนคร	✓		2	
158	0204	แหล่งท่องเที่ยวเชิงประเพณี	สำนักงานวัฒนธรรมจังหวัดสกลนคร	✓		2	
159	0205	แหล่งท่องเที่ยวตามชนเผ่า	สำนักงานวัฒนธรรมจังหวัดสกลนคร	✓		2	
160	0206	แหล่งท่องเที่ยวเชิงเส้นทางแสวงบุญ	สำนักงานวัฒนธรรมจังหวัดสกลนคร	✓		2	
161	0208	ปริมาณขยะที่ถูกนำไปใช้ประโยชน์	สำนักงานส่งเสริมการปกครองส่วนท้องถิ่น	✓		4	
162	0209	ปริมาณขยะที่เกิดขึ้น	สำนักงานส่งเสริมการปกครองส่วนท้องถิ่น	✓		4	

ลำดับ	OS ID	รายการสถิติทางการ	หน่วยงานเจ้าของข้อมูล (Data Owner)	สถานะข้อมูล		ประเด็นการพัฒนา	หมายเหตุ
				มีข้อมูล	ไม่มีข้อมูล		
163	0210	หลักสูตรการอบรมพัฒนาผ้าพื้นเมือง *66 ป.1	สำนักงานส่งเสริมการเรียนรู้จังหวัดสกลนคร	✓		2	
164	0211	รายชื่อสหกรณ์การเกษตร *65	สำนักงานสหกรณ์จังหวัดสกลนคร	✓		1	
165	0212	รายชื่อสหกรณ์การเกษตรที่ดำเนินธุรกิจข้าว *65	สำนักงานสหกรณ์จังหวัดสกลนคร	✓		1	
166	0213	รายชื่อสหกรณ์การเกษตรโคขุน *66 ป.2	สำนักงานสหกรณ์จังหวัดสกลนคร	✓		1	
167	0214	กลุ่มสหกรณ์เกี่ยวกับคราม *66 ป.1	สำนักงานสหกรณ์จังหวัดสกลนคร	✓		2	
168	0217	อัตราการเกิดมีชีพ	สำนักงานสาธารณสุขจังหวัดสกลนคร	✓		3	
169	0218	อัตราการตาย	สำนักงานสาธารณสุขจังหวัดสกลนคร	✓		3	
170	0219	อัตราการเพิ่มขึ้นของประชากร	สำนักงานสาธารณสุขจังหวัดสกลนคร	✓		3	
171	0220	ข้อมูลโรงสีข้าวและกำลังการผลิต (เก็บแต่ข้อมูลโรงสีข้าว)	สำนักงานอุตสาหกรรมจังหวัดสกลนคร	✓		1	
172	0221	โรงสีชุมชน โรงสีสหกรณ์ หรือโรงสีเอกชน *65	สำนักงานอุตสาหกรรมจังหวัดสกลนคร	✓		1	
173	0222	จำนวนผลิตภัณฑ์ชุมชนที่ผ่านการรับรองมาตรฐานผลิตภัณฑ์ชุมชน	สำนักงานอุตสาหกรรมจังหวัดสกลนคร	✓		2	
174	0223	ผลิตภัณฑ์ที่ได้รับการรับรองมาตรฐานผลิตภัณฑ์ชุมชน * 66 ป.1	สำนักงานอุตสาหกรรมจังหวัดสกลนคร	✓		2	
175	0224	ข้อมูลการขุดลอกและกำจัดสาหร่ายที่เป็นป่อเกิดของมลพิษ	หน่วยงานขุดลอกกำจัดวัชพืชนองหาร	✓		4	
176	0225	ข้อมูลปริมาณวัชพืชในแหล่งน้ำธรรมชาติ	หน่วยงานขุดลอกกำจัดวัชพืชนองหาร	✓		4	
177	0226	รายได้เฉลี่ยต่อเดือนของครัวเรือน	สำนักงานสถิติจังหวัดสกลนคร	✓		3	

ลำดับ	OS ID	รายการสถิติทางการ	หน่วยงานเจ้าของข้อมูล (Data Owner)	สถานะข้อมูล		ประเด็นการพัฒนา	หมายเหตุ
				มีข้อมูล	ไม่มีข้อมูล		
178	0227	ค่าใช้จ่ายเฉลี่ยต่อเดือนของครัวเรือน	สำนักงานสถิติจังหวัดสกลนคร	✓		3	
179	0228	หนี้สินเฉลี่ยต่อครัวเรือน	สำนักงานสถิติจังหวัดสกลนคร	✓		3	
180	0229	ร้อยละของค่าใช้จ่ายต่อรายได้	สำนักงานสถิติจังหวัดสกลนคร	✓		3	
Tier 2 มีหน่วยงานรับผิดชอบ (44 รายการ)							
1	0011	พื้นที่ทั้งหมดของจังหวัด (ไร่)	โครงการชลประทานสกลนคร		✓	1	
2	0017	ข้อมูลปริมาณดินตะกอนในก้นหนองหาร	โครงการชลประทานสกลนคร		✓	4	
3	0041	ข้อมูลเปรียบเทียบการลดต้นทุนในการทำนาโดยวิธีต่าง ๆ (เช่น การดำนา)	ศูนย์เมล็ดพันธุ์ข้าวสกลนคร		✓	1	
4	0045	ข้อมูลโครงการงานวิจัยเพื่อลดต้นทุนการผลิต	ศูนย์วิจัยข้าวสกลนคร		✓	1	
5	0046	ข้อมูลความสำเร็จของโครงการงานวิจัย	ศูนย์วิจัยข้าวสกลนคร		✓	1	
6	0070	ข้อมูลจุดชมวิวและพื้นที่สาธารณะเพื่อการท่องเที่ยวรอบแหล่งน้ำธรรมชาติ	สำนักงานการท่องเที่ยวและกีฬาจังหวัดสกลนคร		✓	4	
7	0085	ข้อมูลการใช้ปุ๋ยอินทรีย์ของเกษตรกรเฉลี่ยต่อไร่	สำนักงานเกษตรจังหวัดสกลนคร		✓	1	
8	0086	ข้อมูลการใช้ปุ๋ยเคมีของเกษตรกรเฉลี่ยต่อไร่	สำนักงานเกษตรจังหวัดสกลนคร		✓	1	
9	0105	รายได้จากค่าบริการผู้โดยสารสาธารณะ เข้า - ออก (ทางบก)	สำนักงานขนส่งจังหวัดสกลนคร		✓	2	

ลำดับ	OS ID	รายการสถิติทางการ	หน่วยงานเจ้าของข้อมูล (Data Owner)	สถานะข้อมูล		ประเด็นการพัฒนา	หมายเหตุ
				มีข้อมูล	ไม่มีข้อมูล		
10	0114	ข้อมูลจำนวนหน่วยงาน องค์กร สมาคมในการร่วมอนุรักษ์	สำนักงานทรัพยากรธรรมชาติและสิ่งแวดล้อมจังหวัดสกลนคร		✓	4	
11	0117	ข้อมูลพื้นที่ปลูกป่า	สำนักงานทรัพยากรธรรมชาติและสิ่งแวดล้อมจังหวัดสกลนคร		✓	4	
12	0119	ข้อมูลพื้นที่ได้รับผลกระทบจากอุทกภัยในแต่ละปี	สำนักงานทรัพยากรธรรมชาติและสิ่งแวดล้อมจังหวัดสกลนคร		✓	4	
13	0120	ข้อมูลปริมาณน้ำในแหล่งธรรมชาติ	สำนักงานทรัพยากรธรรมชาติและสิ่งแวดล้อมจังหวัดสกลนคร		✓	4	
14	0122	ข้อมูลปริมาณน้ำเสียจากสถานประกอบการที่ได้รับการบำบัดน้ำเสียก่อนปล่อยสู่แหล่งธรรมชาติ	สำนักงานทรัพยากรธรรมชาติและสิ่งแวดล้อมจังหวัดสกลนคร		✓	4	
15	0123	ข้อมูลพื้นที่ ที่อยู่ในบริเวณเสี่ยงกับการถูกกัดเซาะริมตลิ่ง (ไร่)	สำนักงานทรัพยากรธรรมชาติและสิ่งแวดล้อมจังหวัดสกลนคร		✓	4	
16	0124	ข้อมูลหมู่บ้านที่อยู่ในบริเวณเสี่ยงกับการถูกกัดเซาะริมตลิ่ง	สำนักงานทรัพยากรธรรมชาติและสิ่งแวดล้อมจังหวัดสกลนคร		✓	4	
17	0125	ข้อมูลโครงการป้องกันการพังทลายของดินที่ถูกกัดเซาะริมตลิ่ง	สำนักงานทรัพยากรธรรมชาติและสิ่งแวดล้อมจังหวัดสกลนคร		✓	4	
18	0126	ข้อมูลงบประมาณที่ใช้ในการแก้ไขปัญหาการกัดเซาะริมตลิ่งในแต่ละปี	สำนักงานทรัพยากรธรรมชาติและสิ่งแวดล้อมจังหวัดสกลนคร		✓	4	

ลำดับ	OS ID	รายการสถิติทางการ	หน่วยงานเจ้าของข้อมูล (Data Owner)	สถานะข้อมูล		ประเด็นการพัฒนา	หมายเหตุ
				มีข้อมูล	ไม่มีข้อมูล		
19	0127	ข้อมูลโครงการในการพัฒนาคุณภาพน้ำในแหล่งน้ำธรรมชาติ	สำนักงานทรัพยากรธรรมชาติและสิ่งแวดล้อมจังหวัดสกลนคร		✓	4	
20	0128	ข้อมูลพื้นที่รับน้ำฝนและพื้นที่แก้มลิงของจังหวัด	สำนักงานทรัพยากรธรรมชาติและสิ่งแวดล้อมจังหวัดสกลนคร		✓	4	
21	0129	ข้อมูลการขุดลอกและปรับปรุงลำห้วยทางธรรมชาติ	สำนักงานทรัพยากรธรรมชาติและสิ่งแวดล้อมจังหวัดสกลนคร		✓	4	
22	0130	ข้อมูลปริมาณขยะมูลฝอย	สำนักงานทรัพยากรธรรมชาติและสิ่งแวดล้อมจังหวัดสกลนคร		✓	4	
23	0131	ข้อมูลจำนวนฝายคั่นกั้นน้ำและประตูระบายน้ำในพื้นที่	สำนักงานทรัพยากรธรรมชาติและสิ่งแวดล้อมจังหวัดสกลนคร		✓	4	
24	0133	ข้อมูลจำนวนกิจกรรมที่จัดโดยเครือข่ายชุมชน และองค์กรภาคประชาชนในพื้นที่	สำนักงานทรัพยากรธรรมชาติและสิ่งแวดล้อมจังหวัดสกลนคร		✓	4	
25	0134	ข้อมูลจำนวนกิจกรรมสร้างการรับรู้ สร้างองค์ความรู้ด้านการบริหารจัดการ และรักษาทรัพยากรแหล่งน้ำในชุมชน	สำนักงานทรัพยากรธรรมชาติและสิ่งแวดล้อมจังหวัดสกลนคร		✓	4	
26	0135	ข้อมูลงบประมาณของหน่วยงานในการสร้างการรับรู้ สร้างองค์ความรู้ด้านการบริหารจัดการ และรักษาทรัพยากรแหล่งน้ำในชุมชน	สำนักงานทรัพยากรธรรมชาติและสิ่งแวดล้อมจังหวัดสกลนคร		✓	4	
27	0141	ข้อมูลปริมาณน้ำเสียจากชุมชนที่เกิดขึ้น (เฉพาะพื้นที่รับผิดชอบของเทศบาลนครสกลนคร)	สำนักงานเทศบาลนครสกลนคร		✓	4	

ลำดับ	OS ID	รายการสถิติทางการ	หน่วยงานเจ้าของข้อมูล (Data Owner)	สถานะข้อมูล		ประเด็นการพัฒนา	หมายเหตุ
				มีข้อมูล	ไม่มีข้อมูล		
28	0142	ปริมาณขยะที่เกิดขึ้น (ในเขตเทศบาลนครสกลนคร)	สำนักงานเทศบาลนครสกลนคร		✓	4	
29	0161	จำนวนผู้ประกอบการผลิตภัณฑ์ชุมชนที่มีเว็บไซต์หรือทำธุรกรรมทาง E - Commerce	สำนักงานพัฒนาชุมชนจังหวัดสกลนคร		✓	2	
30	0163	ข้อมูลสัดส่วนการใช้วัตถุดิบในพื้นที่ (Local Content)	สำนักงานพัฒนาชุมชนจังหวัดสกลนคร		✓	2	
31	0164	ข้อมูลมูลค่าการใช้วัตถุดิบในพื้นที่ (Local Content)	สำนักงานพัฒนาชุมชนจังหวัดสกลนคร		✓	2	
32	0167	จำนวนสินค้าที่มีการออกแบบบรรจุภัณฑ์ที่ทันสมัย	สำนักงานพัฒนาชุมชนจังหวัดสกลนคร		✓	2	
33	0168	จำนวนผลิตภัณฑ์ที่มีตราสินค้าเป็นของตัวเอง	สำนักงานพัฒนาชุมชนจังหวัดสกลนคร		✓	2	
34	0169	ข้อมูลจุดจำหน่ายสินค้าผลิตภัณฑ์ชุมชนของจังหวัด	สำนักงานพัฒนาชุมชนจังหวัดสกลนคร		✓	2	
35	0179	ข้อมูลลานตากข้าว	สำนักงานพาณิชย์จังหวัดสกลนคร		✓	1	
36	0180	ข้อมูลผู้ซื้อผู้ขายในตลาดค้าข้าว	สำนักงานพาณิชย์จังหวัดสกลนคร		✓	1	
37	0196	จำนวนผลิตภัณฑ์ชุมชนที่จดทะเบียนตราสินค้ากับกระทรวงพาณิชย์	สำนักงานพาณิชย์จังหวัดสกลนคร		✓	2	
38	0207	จำนวนสถานที่กำจัดขยะ	สำนักงานส่งเสริมการปกครองส่วนท้องถิ่น		✓	4	
39	0215	ข้อมูลร้านขายสารเคมีเพื่อการเกษตร (ร้าน)	สำนักงานสาธารณสุขจังหวัดสกลนคร		✓	1	
40	0216	จำนวนร้านอาหารที่ผ่านเกณฑ์การประเมิน Clean Food Good Taste	สำนักงานสาธารณสุขจังหวัดสกลนคร		✓	2	

4.2.2 แนวทางการพัฒนารายการสถิติทางการ

แนวทางการพัฒนารายการสถิติทางการเป็นการพัฒนารายการสถิติทางการทุกรายการที่มีหน่วยงานในจังหวัดเป็นเจ้าของข้อมูล โดยจะสามารถพัฒนาในด้านต่าง ๆ ได้ เช่น ด้านการพัฒนาคุณภาพสถิติทางการ ด้านการจัดทำข้อมูลให้อยู่ในรูปแบบดิจิทัลที่พร้อมใช้สำหรับการวิเคราะห์ ด้านการจัดทำคำอธิบายข้อมูลให้ถูกต้อง ครบถ้วน และสอดคล้องกับทรัพยากร ซึ่งแนวทางการพัฒนารายการสถิติทางการจะมีการจัดทำตามความพร้อมของข้อมูล ประกอบด้วย

- แนวทางการพัฒนารายการสถิติทางการที่ความพร้อมเผยแพร่ของข้อมูลเป็น Tier 1
- แนวทางการพัฒนารายการสถิติทางการที่ความพร้อมเผยแพร่ของข้อมูลเป็น Tier 2 (มีหน่วยงานรับผิดชอบ)
- แนวทางการพัฒนารายการสถิติทางการที่ความพร้อมเผยแพร่ของข้อมูลเป็น Tier 2 (ไม่มีหน่วยงานรับผิดชอบ) และ Tier 3

4.2.2.1 แนวทางการพัฒนารายการสถิติทางการที่ความพร้อมเผยแพร่ของข้อมูลเป็น Tier 1

การพัฒนารายการสถิติทางการที่ความพร้อมเผยแพร่ของข้อมูลเป็น Tier 1 เป็นการดำเนินการพัฒนาเฉพาะรายการทางการที่มีค่านิยมและวิธีการผลิต มีข้อมูลพร้อมเผยแพร่ และมีหน่วยงานรับผิดชอบที่หน่วยงานในจังหวัดเป็นเจ้าของข้อมูล เพื่อให้หน่วยงานเจ้าของข้อมูลนำรายการสถิติทางการขึ้นระบบบัญชีข้อมูลจังหวัด และลงทะเบียนชุดข้อมูลที่อยู่ในหมวดหมู่สาธารณะบนระบบบัญชีข้อมูลภาครัฐ เพื่อแบ่งปันแลกเปลี่ยนข้อมูลสถิติทางการกับหน่วยงานอื่น ๆ รวมทั้งสามารถนำข้อมูลที่มีความพร้อมใช้ ไปวางแผนนโยบาย แผนการปฏิบัติงาน และติดตามประเมินผลการพัฒนาจังหวัด ดังนั้น จำเป็นต้องมีแนวทางการพัฒนารายการสถิติทางการเพื่อให้ข้อมูลมีคุณภาพและตรงตามมาตรฐานสถิติที่สามารถนำไปใช้ในการตัดสินใจได้ โดยมีรายการสถิติทางการที่ความพร้อมเผยแพร่ของข้อมูลเป็น Tier 1 จำนวน 181 รายการ โดยรายละเอียดแสดงดังตาราง 25

ตาราง 26 แนวทางการพัฒนารายการสถิติทางการที่ความพร้อมเผยแพร่ของข้อมูลเป็น Tier 1 ที่หน่วยงานในจังหวัดเป็นเจ้าของข้อมูล

ลำดับ	OS ID	รายการสถิติทางการ	หน่วยงาน	แนวทางการพัฒนา	ผลลัพธ์	ระยะเวลาดำเนินการ ปีงบประมาณ พ.ศ.					หมายเหตุ
						66	67	68	69	70	
1	0001	กำลังการผลิตน้ำประปา	การประปาส่วนภูมิภาค สาขาสกลนคร	<ul style="list-style-type: none"> – สร้างความตระหนักรู้ใน ความสำคัญของบัญชีข้อมูลภาครัฐ – สนับสนุนการนำชุดข้อมูล ลงทะเบียนในระบบบัญชีข้อมูล ภาครัฐ 	มีรายการสถิติทางการ เผยแพร่บนระบบบัญชี ข้อมูลภาครัฐ	✓	✓	✓	✓	✓	
2	0002	ปริมาณน้ำประปาที่ผลิต ได้	การประปาส่วนภูมิภาค สาขาสกลนคร	<ul style="list-style-type: none"> – สร้างความตระหนักรู้ใน ความสำคัญของบัญชีข้อมูลภาครัฐ – สนับสนุนการนำชุดข้อมูล ลงทะเบียนในระบบบัญชีข้อมูล ภาครัฐ 	มีรายการสถิติทางการ เผยแพร่บนระบบบัญชี ข้อมูลภาครัฐ	✓	✓	✓	✓	✓	
3	0003	ปริมาณน้ำประปาที่ จำหน่ายแก่ผู้ใช้	การประปาส่วนภูมิภาค สาขาสกลนคร	<ul style="list-style-type: none"> – สร้างความตระหนักรู้ใน ความสำคัญของบัญชีข้อมูลภาครัฐ – สนับสนุนการนำชุดข้อมูล ลงทะเบียนในระบบบัญชีข้อมูล ภาครัฐ 	มีรายการสถิติทางการ เผยแพร่บนระบบบัญชี ข้อมูลภาครัฐ	✓	✓	✓	✓	✓	

ลำดับ	OS ID	รายการสถิติทางการ	หน่วยงาน	แนวทางการพัฒนา	ผลลัพธ์	ระยะเวลาดำเนินการ ปีงบประมาณ พ.ศ.					หมายเหตุ
						66	67	68	69	70	
4	0004	ข้อมูลปริมาณการใช้ น้ำประปาอุปโภคบริโภค ต่อครัวเรือน	การประปาส่วนภูมิภาค สาขาสกลนคร	<ul style="list-style-type: none"> - สร้างความตระหนักรู้ใน ความสำคัญของบัญชีข้อมูลภาครัฐ - สนับสนุนการนำชุดข้อมูล ลงทะเบียนในระบบบัญชีข้อมูล ภาครัฐ 	มีรายการสถิติทางการ เผยแพร่บนระบบบัญชี ข้อมูลภาครัฐ	✓	✓	✓	✓	✓	
5	0005	จำนวนผู้ใช้ไฟฟ้า	การไฟฟ้าส่วนภูมิภาค จังหวัดสกลนคร	<ul style="list-style-type: none"> - สร้างความตระหนักรู้ใน ความสำคัญของบัญชีข้อมูลภาครัฐ - สนับสนุนการนำชุดข้อมูล ลงทะเบียนในระบบบัญชีข้อมูล ภาครัฐ 	มีรายการสถิติทางการ เผยแพร่บนระบบบัญชี ข้อมูลภาครัฐ	✓	✓	✓	✓	✓	
6	0006	จำนวนการจำหน่าย กระแสไฟฟ้า	การไฟฟ้าส่วนภูมิภาค จังหวัดสกลนคร	<ul style="list-style-type: none"> - สร้างความตระหนักรู้ใน ความสำคัญของบัญชีข้อมูลภาครัฐ - สนับสนุนการนำชุดข้อมูล ลงทะเบียนในระบบบัญชีข้อมูล ภาครัฐ 	มีรายการสถิติทางการ เผยแพร่บนระบบบัญชี ข้อมูลภาครัฐ	✓	✓	✓	✓	✓	

ลำดับ	OS ID	รายการสถิติทางการ	หน่วยงาน	แนวทางการพัฒนา	ผลลัพธ์	ระยะเวลาดำเนินการ ปีงบประมาณ พ.ศ.					หมายเหตุ
						66	67	68	69	70	
7	0007	ข้อมูลพื้นที่ชลประทาน (ไร่)	โครงการชลประทาน สกลนคร	<ul style="list-style-type: none"> - สร้างความตระหนักรู้ใน ความสำคัญของบัญชีข้อมูลภาครัฐ - สนับสนุนการนำชุดข้อมูล ลงทะเบียนในระบบบัญชีข้อมูล ภาครัฐ 	มีรายการสถิติทางการ เผยแพร่บนระบบบัญชี ข้อมูลภาครัฐ	✓	✓	✓	✓	✓	
8	0008	ข้อมูลแหล่งน้ำ (แห่ง)	โครงการชลประทาน สกลนคร	<ul style="list-style-type: none"> - สร้างความตระหนักรู้ใน ความสำคัญของบัญชีข้อมูลภาครัฐ - สนับสนุนการนำชุดข้อมูล ลงทะเบียนในระบบบัญชีข้อมูล ภาครัฐ 	มีรายการสถิติทางการ เผยแพร่บนระบบบัญชี ข้อมูลภาครัฐ	✓	✓	✓	✓	✓	
9	0009	ข้อมูลพื้นที่เพาะปลูกใน เขตชลประทาน (ไร่)	โครงการชลประทาน สกลนคร	<ul style="list-style-type: none"> - สร้างความตระหนักรู้ใน ความสำคัญของบัญชีข้อมูลภาครัฐ - สนับสนุนการนำชุดข้อมูล ลงทะเบียนในระบบบัญชีข้อมูล ภาครัฐ 	มีรายการสถิติทางการ เผยแพร่บนระบบบัญชี ข้อมูลภาครัฐ	✓	✓	✓	✓	✓	

ลำดับ	OS ID	รายการสถิติทางการ	หน่วยงาน	แนวทางการพัฒนา	ผลลัพธ์	ระยะเวลาดำเนินการ ปีงบประมาณ พ.ศ.					หมายเหตุ
						66	67	68	69	70	
10	0009	ข้อมูลพื้นที่ได้รับ ประโยชน์จาก ชลประทาน (ไร่)	โครงการชลประทาน สกลนคร	– สร้างความตระหนักรู้ใน ความสำคัญของบัญชีข้อมูลภาครัฐ – สนับสนุนการนำชุดข้อมูล ลงทะเบียนในระบบบัญชีข้อมูล ภาครัฐ	มีรายการสถิติทางการ เผยแพร่บนระบบบัญชี ข้อมูลภาครัฐ	✓	✓	✓	✓	✓	
11	0010	ข้อมูลพื้นที่ไม่ได้รับ ประโยชน์จาก ชลประทาน (ไร่)	โครงการชลประทาน สกลนคร	– สร้างความตระหนักรู้ใน ความสำคัญของบัญชีข้อมูลภาครัฐ – สนับสนุนการนำชุดข้อมูล ลงทะเบียนในระบบบัญชีข้อมูล ภาครัฐ	มีรายการสถิติทางการ เผยแพร่บนระบบบัญชี ข้อมูลภาครัฐ	✓	✓	✓	✓	✓	
12	0012	พื้นที่ปลูกข้าวที่ได้รับน้ำ จากแหล่งน้ำในเขต ชลประทานนาปี *65	โครงการชลประทาน สกลนคร	– สร้างความตระหนักรู้ใน ความสำคัญของบัญชีข้อมูลภาครัฐ – สนับสนุนการนำชุดข้อมูล ลงทะเบียนในระบบบัญชีข้อมูล ภาครัฐ	มีรายการสถิติทางการ เผยแพร่บนระบบบัญชี ข้อมูลภาครัฐ	✓	✓	✓	✓	✓	

ลำดับ	OS ID	รายการสถิติทางการ	หน่วยงาน	แนวทางการพัฒนา	ผลลัพธ์	ระยะเวลาดำเนินการ ปีงบประมาณ พ.ศ.					หมายเหตุ
						66	67	68	69	70	
13	0013	พื้นที่ปลูกข้าวที่ได้รับน้ำ จากแหล่งน้ำในเขต ชลประทานนาปริง *65	โครงการชลประทาน สกลนคร	– สร้างความตระหนักรู้ใน ความสำคัญของบัญชีข้อมูลภาครัฐ – สนับสนุนการนำชุดข้อมูล ลงทะเบียนในระบบบัญชีข้อมูล ภาครัฐ	มีรายการสถิติทางการ เผยแพร่บนระบบบัญชี ข้อมูลภาครัฐ	✓	✓	✓	✓	✓	
14	0014	พื้นที่แหล่งน้ำในเขต ชลประทาน *65	โครงการชลประทาน สกลนคร	– สร้างความตระหนักรู้ใน ความสำคัญของบัญชีข้อมูลภาครัฐ – สนับสนุนการนำชุดข้อมูล ลงทะเบียนในระบบบัญชีข้อมูล ภาครัฐ	มีรายการสถิติทางการ เผยแพร่บนระบบบัญชี ข้อมูลภาครัฐ	✓	✓	✓	✓	✓	
15	0015	พื้นที่ชลประทาน *66 ป. 2	โครงการชลประทาน สกลนคร	– สร้างความตระหนักรู้ใน ความสำคัญของบัญชีข้อมูลภาครัฐ – สนับสนุนการนำชุดข้อมูล ลงทะเบียนในระบบบัญชีข้อมูล ภาครัฐ	มีรายการสถิติทางการ เผยแพร่บนระบบบัญชี ข้อมูลภาครัฐ	✓	✓	✓	✓	✓	

ลำดับ	OS ID	รายการสถิติทางการ	หน่วยงาน	แนวทางการพัฒนา	ผลลัพธ์	ระยะเวลาดำเนินการ ปีงบประมาณ พ.ศ.					หมายเหตุ
						66	67	68	69	70	
16	0016	ข้อมูลความสามารถในการรองรับน้ำของแหล่งน้ำในพื้นที่ทั้งแหล่งธรรมชาติและอ่างเก็บน้ำ	โครงการชลประทาน สกลนคร	<ul style="list-style-type: none"> - สร้างความตระหนักรู้ในสำคัญของบัญชีข้อมูลภาครัฐ - สนับสนุนการนำชุดข้อมูลลงทะเบียนในระบบบัญชีข้อมูลภาครัฐ 	มีรายการสถิติทางการเผยแพร่บนระบบบัญชีข้อมูลภาครัฐ	✓	✓	✓	✓	✓	
17	0018	ข้อมูลปริมาณน้ำใช้เพื่ออุปโภคบริโภคต่อปี	โครงการชลประทาน สกลนคร	<ul style="list-style-type: none"> - สร้างความตระหนักรู้ในสำคัญของบัญชีข้อมูลภาครัฐ - สนับสนุนการนำชุดข้อมูลลงทะเบียนในระบบบัญชีข้อมูลภาครัฐ 	มีรายการสถิติทางการเผยแพร่บนระบบบัญชีข้อมูลภาครัฐ	✓	✓	✓	✓	✓	
18	0019	ข้อมูลปริมาณน้ำใช้เพื่อการเกษตรต่อปี	โครงการชลประทาน สกลนคร	<ul style="list-style-type: none"> - สร้างความตระหนักรู้ในสำคัญของบัญชีข้อมูลภาครัฐ - สนับสนุนการนำชุดข้อมูลลงทะเบียนในระบบบัญชีข้อมูลภาครัฐ 	มีรายการสถิติทางการเผยแพร่บนระบบบัญชีข้อมูลภาครัฐ	✓	✓	✓	✓	✓	

ลำดับ	OS ID	รายการสถิติทางการ	หน่วยงาน	แนวทางการพัฒนา	ผลลัพธ์	ระยะเวลาดำเนินการ ปีงบประมาณ พ.ศ.					หมายเหตุ
						66	67	68	69	70	
19	0020	จำนวนคดีอาญาที่ได้รับแจ้ง	ตำรวจภูธรจังหวัดสกลนคร	<ul style="list-style-type: none"> - สร้างความตระหนักรู้ในสำคัญของบัญชีข้อมูลภาครัฐ - สนับสนุนการนำชุดข้อมูลลงทะเบียนในระบบบัญชีข้อมูลภาครัฐ 	มีรายการสถิติทางการเผยแพร่บนระบบบัญชีข้อมูลภาครัฐ	✓	✓	✓	✓	✓	
20	0021	จำนวนคดีอาญาที่มีการจับกุม	ตำรวจภูธรจังหวัดสกลนคร	<ul style="list-style-type: none"> - สร้างความตระหนักรู้ในสำคัญของบัญชีข้อมูลภาครัฐ - สนับสนุนการนำชุดข้อมูลลงทะเบียนในระบบบัญชีข้อมูลภาครัฐ 	มีรายการสถิติทางการเผยแพร่บนระบบบัญชีข้อมูลภาครัฐ	✓	✓	✓	✓	✓	
21	0022	จำนวนคดีที่เกี่ยวข้องกับยาเสพติด	ตำรวจภูธรจังหวัดสกลนคร	<ul style="list-style-type: none"> - สร้างความตระหนักรู้ในสำคัญของบัญชีข้อมูลภาครัฐ - สนับสนุนการนำชุดข้อมูลลงทะเบียนในระบบบัญชีข้อมูลภาครัฐ 	มีรายการสถิติทางการเผยแพร่บนระบบบัญชีข้อมูลภาครัฐ	✓	✓	✓	✓	✓	

ลำดับ	OS ID	รายการสถิติทางการ	หน่วยงาน	แนวทางการพัฒนา	ผลลัพธ์	ระยะเวลาดำเนินการ ปีงบประมาณ พ.ศ.					หมายเหตุ
						66	67	68	69	70	
22	0023	จำนวนผู้โดยสารขนส่งทางอากาศ (ขึ้น - ลง)	ท่าอากาศยานสกลนคร	<ul style="list-style-type: none"> - สร้างความตระหนักรู้ใน ความสำคัญของบัญชีข้อมูลภาครัฐ - สนับสนุนการนำชุดข้อมูล ลงทะเบียนในระบบบัญชีข้อมูล ภาครัฐ 	มีรายการสถิติทางการ เผยแพร่บนระบบบัญชี ข้อมูลภาครัฐ	✓	✓	✓	✓	✓	
23	0024	จำนวนเที่ยวบินโดยสารขนส่งทางอากาศ	ท่าอากาศยานสกลนคร	<ul style="list-style-type: none"> - สร้างความตระหนักรู้ใน ความสำคัญของบัญชีข้อมูลภาครัฐ - สนับสนุนการนำชุดข้อมูล ลงทะเบียนในระบบบัญชีข้อมูล ภาครัฐ 	มีรายการสถิติทางการ เผยแพร่บนระบบบัญชี ข้อมูลภาครัฐ	✓	✓	✓	✓	✓	
24	0025	จำนวนสินค้าส่งออกทางอากาศ	ท่าอากาศยานสกลนคร	<ul style="list-style-type: none"> - สร้างความตระหนักรู้ใน ความสำคัญของบัญชีข้อมูลภาครัฐ - สนับสนุนการนำชุดข้อมูล ลงทะเบียนในระบบบัญชีข้อมูล ภาครัฐ 	มีรายการสถิติทางการ เผยแพร่บนระบบบัญชี ข้อมูลภาครัฐ	✓	✓	✓	✓	✓	

ลำดับ	OS ID	รายการสถิติทางการ	หน่วยงาน	แนวทางการพัฒนา	ผลลัพธ์	ระยะเวลาดำเนินการ ปีงบประมาณ พ.ศ.					หมายเหตุ
						66	67	68	69	70	
25	0026	รายได้จากค่าบริการ ผู้โดยสารสาธารณะ เข้า - ออก (ทางอากาศ)	ท่าอากาศยานสกลนคร	- สร้างความตระหนักรู้ใน ความสำคัญของบัญชีข้อมูลภาครัฐ - สนับสนุนการนำชุดข้อมูล ลงทะเบียนในระบบบัญชีข้อมูล ภาครัฐ	มีรายการสถิติทางการ เผยแพร่บนระบบบัญชี ข้อมูลภาครัฐ	✓	✓	✓	✓	✓	
26	0027	จำนวนโรงแรมที่ขึ้น ทะเบียน	ที่ทำการปกครองจังหวัด สกลนคร	- สร้างความตระหนักรู้ใน ความสำคัญของบัญชีข้อมูลภาครัฐ - สนับสนุนการนำชุดข้อมูล ลงทะเบียนในระบบบัญชีข้อมูล ภาครัฐ	มีรายการสถิติทางการ เผยแพร่บนระบบบัญชี ข้อมูลภาครัฐ	✓	✓	✓	✓	✓	
27	0028	จำนวนประชากรจาก การทะเบียน	ที่ทำการปกครองจังหวัด สกลนคร	- สร้างความตระหนักรู้ใน ความสำคัญของบัญชีข้อมูลภาครัฐ - สนับสนุนการนำชุดข้อมูล ลงทะเบียนในระบบบัญชีข้อมูล ภาครัฐ	มีรายการสถิติทางการ เผยแพร่บนระบบบัญชี ข้อมูลภาครัฐ	✓	✓	✓	✓	✓	

ลำดับ	OS ID	รายการสถิติทางการ	หน่วยงาน	แนวทางการพัฒนา	ผลลัพธ์	ระยะเวลาดำเนินการ ปีงบประมาณ พ.ศ.					หมายเหตุ
						66	67	68	69	70	
28	0029	จำนวนประชากรวัยเด็ก 0 - 14 ปี	ที่ทำการปกครองจังหวัด สกลนคร	– สร้างความตระหนักรู้ใน ความสำคัญของบัญชีข้อมูลภาครัฐ – สนับสนุนการนำชุดข้อมูล ลงทะเบียนในระบบบัญชีข้อมูล ภาครัฐ	มีรายการสถิติทางการ เผยแพร่บนระบบบัญชี ข้อมูลภาครัฐ	✓	✓	✓	✓	✓	
29	0030	จำนวนประชากรวัย แรงงาน 15 - 59 ปี	ที่ทำการปกครองจังหวัด สกลนคร	– สร้างความตระหนักรู้ใน ความสำคัญของบัญชีข้อมูลภาครัฐ – สนับสนุนการนำชุดข้อมูล ลงทะเบียนในระบบบัญชีข้อมูล ภาครัฐ	มีรายการสถิติทางการ เผยแพร่บนระบบบัญชี ข้อมูลภาครัฐ	✓	✓	✓	✓	✓	
30	0031	จำนวนประชากรวัย สูงอายุ 60 ปีขึ้นไป	ที่ทำการปกครองจังหวัด สกลนคร	– สร้างความตระหนักรู้ใน ความสำคัญของบัญชีข้อมูลภาครัฐ – สนับสนุนการนำชุดข้อมูล ลงทะเบียนในระบบบัญชีข้อมูล ภาครัฐ	มีรายการสถิติทางการ เผยแพร่บนระบบบัญชี ข้อมูลภาครัฐ	✓	✓	✓	✓	✓	

ลำดับ	OS ID	รายการสถิติทางการ	หน่วยงาน	แนวทางการพัฒนา	ผลลัพธ์	ระยะเวลาดำเนินการ ปีงบประมาณ พ.ศ.					หมายเหตุ
						66	67	68	69	70	
31	0033	ความหนาแน่นของประชากร	ที่ทำการปกครองจังหวัดสกลนคร	<ul style="list-style-type: none"> - สร้างความตระหนักรู้ในสำคัญของบัญชีข้อมูลภาครัฐ - สนับสนุนการนำชุดข้อมูลลงทะเบียนในระบบบัญชีข้อมูลภาครัฐ 	มีรายการสถิติทางการเผยแพร่บนระบบบัญชีข้อมูลภาครัฐ	✓	✓	✓	✓	✓	
32	0034	จำนวนบ้านจากการขึ้นทะเบียน	ที่ทำการปกครองจังหวัดสกลนคร	<ul style="list-style-type: none"> - สร้างความตระหนักรู้ในสำคัญของบัญชีข้อมูลภาครัฐ - สนับสนุนการนำชุดข้อมูลลงทะเบียนในระบบบัญชีข้อมูลภาครัฐ 	มีรายการสถิติทางการเผยแพร่บนระบบบัญชีข้อมูลภาครัฐ	✓	✓	✓	✓	✓	
33	0035	จำนวนการจดทะเบียนสมรส	ที่ทำการปกครองจังหวัดสกลนคร	<ul style="list-style-type: none"> - สร้างความตระหนักรู้ในสำคัญของบัญชีข้อมูลภาครัฐ - สนับสนุนการนำชุดข้อมูลลงทะเบียนในระบบบัญชีข้อมูลภาครัฐ 	มีรายการสถิติทางการเผยแพร่บนระบบบัญชีข้อมูลภาครัฐ	✓	✓	✓	✓	✓	

ลำดับ	OS ID	รายการสถิติทางการ	หน่วยงาน	แนวทางการพัฒนา	ผลลัพธ์	ระยะเวลาดำเนินการ ปีงบประมาณ พ.ศ.					หมายเหตุ
						66	67	68	69	70	
34	0036	จำนวนการหย่า	ที่ทำการปกครองจังหวัด สกลนคร	– สร้างความตระหนักรู้ใน ความสำคัญของบัญชีข้อมูลภาครัฐ – สนับสนุนการนำชุดข้อมูล ลงทะเบียนในระบบบัญชีข้อมูล ภาครัฐ	มีรายการสถิติทางการ เผยแพร่บนระบบบัญชี ข้อมูลภาครัฐ	✓	✓	✓	✓	✓	
35	0037	จำนวนผู้ประกอบการ ผลิตภัณฑ์ชุมชนที่ขอรับ สินเชื่อจากธนาคารและ สถาบันการเงิน	ธนาคารเพื่อการเกษตร และสหกรณ์การเกษตร จังหวัดสกลนคร สาขา สกลนคร	– สร้างความตระหนักรู้ใน ความสำคัญของบัญชีข้อมูลภาครัฐ – สนับสนุนการนำชุดข้อมูล ลงทะเบียนในระบบบัญชีข้อมูล ภาครัฐ	มีรายการสถิติทางการ เผยแพร่บนระบบบัญชี ข้อมูลภาครัฐ	✓	✓	✓	✓	✓	
36	0038	มูลค่าสินเชื่อจาก ธนาคารและสถาบัน การเงินที่ปล่อยให้ผู้ ประกอบการผลิตภัณฑ์ ชุมชน	ธนาคารเพื่อการเกษตร และสหกรณ์การเกษตร จังหวัดสกลนคร สาขา สกลนคร	– สร้างความตระหนักรู้ใน ความสำคัญของบัญชีข้อมูลภาครัฐ – สนับสนุนการนำชุดข้อมูล ลงทะเบียนในระบบบัญชีข้อมูล ภาครัฐ	มีรายการสถิติทางการ เผยแพร่บนระบบบัญชี ข้อมูลภาครัฐ	✓	✓	✓	✓	✓	

ลำดับ	OS ID	รายการสถิติทางการ	หน่วยงาน	แนวทางการพัฒนา	ผลลัพธ์	ระยะเวลาดำเนินการ ปีงบประมาณ พ.ศ.					หมายเหตุ
						66	67	68	69	70	
37	0039	เกษตรกรผู้ปลูกข้าวที่กู้เงินจากสถาบันทางการเงิน	ธนาคารเพื่อการเกษตรและสหกรณ์การเกษตร จังหวัดสกลนคร สาขา สกลนคร	<ul style="list-style-type: none"> – สร้างความตระหนักรู้ใน ความสำคัญของบัญชีข้อมูลภาครัฐ – สนับสนุนการนำชุดข้อมูล ลงทะเบียนในระบบบัญชีข้อมูล ภาครัฐ 	มีรายการสถิติทางการ เผยแพร่บนระบบบัญชี ข้อมูลภาครัฐ	✓	✓	✓	✓	✓	
38	0040	จำนวนหมายเลข โทรศัพท์	บริษัท โทรคมนาคม แห่งชาติ จำกัด (มหาชน)	<ul style="list-style-type: none"> – สร้างความตระหนักรู้ใน ความสำคัญของบัญชีข้อมูลภาครัฐ – สนับสนุนการนำชุดข้อมูล ลงทะเบียนในระบบบัญชีข้อมูล ภาครัฐ 	มีรายการสถิติทางการ เผยแพร่บนระบบบัญชี ข้อมูลภาครัฐ	✓	✓	✓	✓	✓	
39	0047	เกษตรกรที่เป็นสมาชิก นาแปลงใหญ่ *65	ศูนย์วิจัยข้าวสกลนคร	<ul style="list-style-type: none"> – สร้างความตระหนักรู้ใน ความสำคัญของบัญชีข้อมูลภาครัฐ – สนับสนุนการนำชุดข้อมูล ลงทะเบียนในระบบบัญชีข้อมูล ภาครัฐ 	มีรายการสถิติทางการ เผยแพร่บนระบบบัญชี ข้อมูลภาครัฐ	✓	✓	✓	✓	✓	

ลำดับ	OS ID	รายการสถิติทางการ	หน่วยงาน	แนวทางการพัฒนา	ผลลัพธ์	ระยะเวลาดำเนินการ ปีงบประมาณ พ.ศ.					หมายเหตุ
						66	67	68	69	70	
40	0048	กลุ่มเกษตรกรที่ได้รับการ รับรองแหล่งผลิตข้าว อินทรีย์ *65	ศูนย์วิจัยข้าวสกลนคร	– สร้างความตระหนักรู้ใน ความสำคัญของบัญชีข้อมูลภาครัฐ – สนับสนุนการนำชุดข้อมูล ลงทะเบียนในระบบบัญชีข้อมูล ภาครัฐ	มีรายการสถิติทางการ เผยแพร่บนระบบบัญชี ข้อมูลภาครัฐ	✓	✓	✓	✓	✓	
41	0049	เกษตรกรที่ผ่านการตรวจ ประเมิน GAP ข้าว *65	ศูนย์วิจัยข้าวสกลนคร	– สร้างความตระหนักรู้ใน ความสำคัญของบัญชีข้อมูลภาครัฐ – สนับสนุนการนำชุดข้อมูล ลงทะเบียนในระบบบัญชีข้อมูล ภาครัฐ	มีรายการสถิติทางการ เผยแพร่บนระบบบัญชี ข้อมูลภาครัฐ	✓	✓	✓	✓	✓	
42	0050	ข้อมูลจำนวนเกษตรกรที่ ผ่านการตรวจประเมิน แปลงเบื้องต้น	ศูนย์วิจัยข้าวสกลนคร	– สร้างความตระหนักรู้ใน ความสำคัญของบัญชีข้อมูลภาครัฐ – สนับสนุนการนำชุดข้อมูล ลงทะเบียนในระบบบัญชีข้อมูล ภาครัฐ	มีรายการสถิติทางการ เผยแพร่บนระบบบัญชี ข้อมูลภาครัฐ	✓	✓	✓	✓	✓	

ลำดับ	OS ID	รายการสถิติทางการ	หน่วยงาน	แนวทางการพัฒนา	ผลลัพธ์	ระยะเวลาดำเนินการ ปีงบประมาณ พ.ศ.					หมายเหตุ
						66	67	68	69	70	
43	0051	พื้นที่ดำเนินโครงการนาแปลงใหญ่ *65	ศูนย์วิจัยข้าวสกลนคร	<ul style="list-style-type: none"> - สร้างความตระหนักรู้ใน ความสำคัญของบัญชีข้อมูลภาครัฐ - สนับสนุนการนำชุดข้อมูล ลงทะเบียนในระบบบัญชีข้อมูล ภาครัฐ 	มีรายการสถิติทางการ เผยแพร่บนระบบบัญชี ข้อมูลภาครัฐ	✓	✓	✓	✓	✓	
44	0052	ผลการตรวจร้านค้า จำหน่ายปัจจัยการผลิต *65	ศูนย์วิจัยและพัฒนาการ เกษตรจังหวัดสกลนคร	<ul style="list-style-type: none"> - สร้างความตระหนักรู้ใน ความสำคัญของบัญชีข้อมูลภาครัฐ - สนับสนุนการนำชุดข้อมูล ลงทะเบียนในระบบบัญชีข้อมูล ภาครัฐ 	มีรายการสถิติทางการ เผยแพร่บนระบบบัญชี ข้อมูลภาครัฐ	✓	✓	✓	✓	✓	
45	0053	เกษตรกรที่ผ่านการ ตรวจประเมิน GAP พืช	ศูนย์วิจัยและพัฒนาการ เกษตรจังหวัดสกลนคร	<ul style="list-style-type: none"> - สร้างความตระหนักรู้ใน ความสำคัญของบัญชีข้อมูลภาครัฐ - สนับสนุนการนำชุดข้อมูล ลงทะเบียนในระบบบัญชีข้อมูล ภาครัฐ 	มีรายการสถิติทางการ เผยแพร่บนระบบบัญชี ข้อมูลภาครัฐ	✓	✓	✓	✓	✓	

ลำดับ	OS ID	รายการสถิติทางการ	หน่วยงาน	แนวทางการพัฒนา	ผลลัพธ์	ระยะเวลาดำเนินการ ปีงบประมาณ พ.ศ.					หมายเหตุ
						66	67	68	69	70	
46	0054	ข้อมูลชนิดดินที่มีความเหมาะสมสำหรับการปลูกข้าวของจังหวัด (ข้อมูลชุดดินระดับตำบล)	สถานีพัฒนาที่ดินจังหวัดสกลนคร	– สร้างความตระหนักรู้ใน ความสำคัญของบัญชีข้อมูลภาครัฐ – สนับสนุนการนำชุดข้อมูล ลงทะเบียนในระบบบัญชีข้อมูล ภาครัฐ	มีรายการสถิติทางการ เผยแพร่บนระบบบัญชี ข้อมูลภาครัฐ	✓	✓	✓	✓	✓	
47	0055	ข้อมูลค่าวิเคราะห์ดินในแต่ละพื้นที่ (ข้อมูลชุดดินระดับตำบล)	สถานีพัฒนาที่ดินจังหวัดสกลนคร	– สร้างความตระหนักรู้ใน ความสำคัญของบัญชีข้อมูลภาครัฐ – สนับสนุนการนำชุดข้อมูล ลงทะเบียนในระบบบัญชีข้อมูล ภาครัฐ	มีรายการสถิติทางการ เผยแพร่บนระบบบัญชี ข้อมูลภาครัฐ	✓	✓	✓	✓	✓	
48	0056	ข้อมูลพื้นที่ปลูกข้าวที่ได้รับการปรับปรุงคุณภาพดิน (ไร่)	สถานีพัฒนาที่ดินจังหวัดสกลนคร	– สร้างความตระหนักรู้ใน ความสำคัญของบัญชีข้อมูลภาครัฐ – สนับสนุนการนำชุดข้อมูล ลงทะเบียนในระบบบัญชีข้อมูล ภาครัฐ	มีรายการสถิติทางการ เผยแพร่บนระบบบัญชี ข้อมูลภาครัฐ	✓	✓	✓	✓	✓	

ลำดับ	OS ID	รายการสถิติทางการ	หน่วยงาน	แนวทางการพัฒนา	ผลลัพธ์	ระยะเวลาดำเนินการ ปีงบประมาณ พ.ศ.					หมายเหตุ
						66	67	68	69	70	
49	0057	พื้นที่เหมาะสมสำหรับ ปลูกข้าว *65	สถานีพัฒนาที่ดินจังหวัด สกลนคร	– สร้างความตระหนักรู้ใน ความสำคัญของบัญชีข้อมูลภาครัฐ – สนับสนุนการนำชุดข้อมูล ลงทะเบียนในระบบบัญชีข้อมูล ภาครัฐ	มีรายการสถิติทางการ เผยแพร่บนระบบบัญชี ข้อมูลภาครัฐ	✓	✓	✓	✓	✓	
50	0058	พื้นที่ไม่เหมาะสมสำหรับ ปลูกข้าว *65	สถานีพัฒนาที่ดินจังหวัด สกลนคร	– สร้างความตระหนักรู้ใน ความสำคัญของบัญชีข้อมูลภาครัฐ – สนับสนุนการนำชุดข้อมูล ลงทะเบียนในระบบบัญชีข้อมูล ภาครัฐ	มีรายการสถิติทางการ เผยแพร่บนระบบบัญชี ข้อมูลภาครัฐ	✓	✓	✓	✓	✓	
51	0059	ข้อมูลปริมาณน้ำฝน เฉลี่ยในแต่ละปี	สถานีอุตุนิยมวิทยา สกลนคร	– สร้างความตระหนักรู้ใน ความสำคัญของบัญชีข้อมูลภาครัฐ – สนับสนุนการนำชุดข้อมูล ลงทะเบียนในระบบบัญชีข้อมูล ภาครัฐ	มีรายการสถิติทางการ เผยแพร่บนระบบบัญชี ข้อมูลภาครัฐ	✓	✓	✓	✓	✓	

ลำดับ	OS ID	รายการสถิติทางการ	หน่วยงาน	แนวทางการพัฒนา	ผลลัพธ์	ระยะเวลาดำเนินการ ปีงบประมาณ พ.ศ.					หมายเหตุ
						66	67	68	69	70	
52	0060	ข้อมูลความขึ้นสัมพัทธ์ เฉลี่ยในแต่ละปี	สถานีอุตุนิยมวิทยา สกลนคร	– สร้างความตระหนักรู้ใน ความสำคัญของบัญชีข้อมูลภาครัฐ – สนับสนุนการนำชุดข้อมูล ลงทะเบียนในระบบบัญชีข้อมูล ภาครัฐ	มีรายการสถิติทางการ เผยแพร่บนระบบบัญชี ข้อมูลภาครัฐ	✓	✓	✓	✓	✓	
53	0061	ข้อมูลปริมาณฝนเฉลี่ยใน แต่ละปี	สถานีอุตุนิยมวิทยา สกลนคร	– สร้างความตระหนักรู้ใน ความสำคัญของบัญชีข้อมูลภาครัฐ – สนับสนุนการนำชุดข้อมูล ลงทะเบียนในระบบบัญชีข้อมูล ภาครัฐ	มีรายการสถิติทางการ เผยแพร่บนระบบบัญชี ข้อมูลภาครัฐ	✓	✓	✓	✓	✓	
54	0062	จำนวนโรงแรมและที่พัก สำหรับนักท่องเที่ยว	สภาอุตสาหกรรม ท่องเที่ยวจังหวัด สกลนคร	– สร้างความตระหนักรู้ใน ความสำคัญของบัญชีข้อมูลภาครัฐ – สนับสนุนการนำชุดข้อมูล ลงทะเบียนในระบบบัญชีข้อมูล ภาครัฐ	มีรายการสถิติทางการ เผยแพร่บนระบบบัญชี ข้อมูลภาครัฐ	✓	✓	✓	✓	✓	

ลำดับ	OS ID	รายการสถิติทางการ	หน่วยงาน	แนวทางการพัฒนา	ผลลัพธ์	ระยะเวลาดำเนินการ ปีงบประมาณ พ.ศ.					หมายเหตุ
						66	67	68	69	70	
55	0063	จำนวนบริษัทนำเที่ยว	สภาอุตสาหกรรม ท่องเที่ยวจังหวัด สกลนคร	– สร้างความตระหนักรู้ใน ความสำคัญของบัญชีข้อมูลภาครัฐ – สนับสนุนการนำชุดข้อมูล ลงทะเบียนในระบบบัญชีข้อมูล ภาครัฐ	มีรายการสถิติทางการ เผยแพร่บนระบบบัญชี ข้อมูลภาครัฐ	✓	✓	✓	✓	✓	
56	0064	จำนวนร้านอาหารขึ้นชื่อ ในจังหวัด	สภาอุตสาหกรรม ท่องเที่ยวจังหวัด สกลนคร	– สร้างความตระหนักรู้ใน ความสำคัญของบัญชีข้อมูลภาครัฐ – สนับสนุนการนำชุดข้อมูล ลงทะเบียนในระบบบัญชีข้อมูล ภาครัฐ	มีรายการสถิติทางการ เผยแพร่บนระบบบัญชี ข้อมูลภาครัฐ	✓	✓	✓	✓	✓	
57	0065	จำนวนร้านค้าของที่ ระลึกสำหรับ นักท่องเที่ยว	สภาอุตสาหกรรม ท่องเที่ยวจังหวัด สกลนคร	– สร้างความตระหนักรู้ใน ความสำคัญของบัญชีข้อมูลภาครัฐ – สนับสนุนการนำชุดข้อมูล ลงทะเบียนในระบบบัญชีข้อมูล ภาครัฐ	มีรายการสถิติทางการ เผยแพร่บนระบบบัญชี ข้อมูลภาครัฐ	✓	✓	✓	✓	✓	

ลำดับ	OS ID	รายการสถิติทางการ	หน่วยงาน	แนวทางการพัฒนา	ผลลัพธ์	ระยะเวลาดำเนินการ ปีงบประมาณ พ.ศ.					หมายเหตุ
						66	67	68	69	70	
58	0066	จำนวนนักท่องเที่ยวชาวไทย	สำนักงานการท่องเที่ยวและกีฬาจังหวัดสกลนคร	<ul style="list-style-type: none"> - สร้างความตระหนักรู้ใน ความสำคัญของบัญชีข้อมูลภาครัฐ - สนับสนุนการนำชุดข้อมูล ลงทะเบียนในระบบบัญชีข้อมูล ภาครัฐ 	มีรายการสถิติทางการเผยแพร่บนระบบบัญชีข้อมูลภาครัฐ	✓	✓	✓	✓	✓	
59	0067	จำนวนนักท่องเที่ยวชาวต่างชาติ	สำนักงานการท่องเที่ยวและกีฬาจังหวัดสกลนคร	<ul style="list-style-type: none"> - สร้างความตระหนักรู้ใน ความสำคัญของบัญชีข้อมูลภาครัฐ - สนับสนุนการนำชุดข้อมูล ลงทะเบียนในระบบบัญชีข้อมูล ภาครัฐ 	มีรายการสถิติทางการเผยแพร่บนระบบบัญชีข้อมูลภาครัฐ	✓	✓	✓	✓	✓	
60	0068	แหล่งท่องเที่ยวในจังหวัดสกลนคร	สำนักงานการท่องเที่ยวและกีฬาจังหวัดสกลนคร	<ul style="list-style-type: none"> - สร้างความตระหนักรู้ใน ความสำคัญของบัญชีข้อมูลภาครัฐ - สนับสนุนการนำชุดข้อมูล ลงทะเบียนในระบบบัญชีข้อมูล ภาครัฐ 	มีรายการสถิติทางการเผยแพร่บนระบบบัญชีข้อมูลภาครัฐ	✓	✓	✓	✓	✓	

ลำดับ	OS ID	รายการสถิติทางการ	หน่วยงาน	แนวทางการพัฒนา	ผลลัพธ์	ระยะเวลาดำเนินการ ปีงบประมาณ พ.ศ.					หมายเหตุ
						66	67	68	69	70	
61	0069	ค่าใช้จ่ายเฉลี่ยต่อหัวของ นักท่องเที่ยว	สำนักงานการท่องเที่ยว และกีฬาจังหวัดสกลนคร	– สร้างความตระหนักรู้ใน ความสำคัญของบัญชีข้อมูลภาครัฐ – สนับสนุนการนำชุดข้อมูล ลงทะเบียนในระบบบัญชีข้อมูล ภาครัฐ	มีรายการสถิติทางการ เผยแพร่บนระบบบัญชี ข้อมูลภาครัฐ	✓	✓	✓	✓	✓	
62	0071	ข้อมูลพื้นที่ปลูกข้าวนาปี (ไร่)	สำนักงานเกษตรจังหวัด สกลนคร	– สร้างความตระหนักรู้ใน ความสำคัญของบัญชีข้อมูลภาครัฐ – สนับสนุนการนำชุดข้อมูล ลงทะเบียนในระบบบัญชีข้อมูล ภาครัฐ	มีรายการสถิติทางการ เผยแพร่บนระบบบัญชี ข้อมูลภาครัฐ	✓	✓	✓	✓	✓	
63	0072	ข้อมูลพื้นที่ปลูกข้าวนา ปรัง (ไร่)	สำนักงานเกษตรจังหวัด สกลนคร	– สร้างความตระหนักรู้ใน ความสำคัญของบัญชีข้อมูลภาครัฐ – สนับสนุนการนำชุดข้อมูล ลงทะเบียนในระบบบัญชีข้อมูล ภาครัฐ	มีรายการสถิติทางการ เผยแพร่บนระบบบัญชี ข้อมูลภาครัฐ	✓	✓	✓	✓	✓	

ลำดับ	OS ID	รายการสถิติทางการ	หน่วยงาน	แนวทางการพัฒนา	ผลลัพธ์	ระยะเวลาดำเนินการ ปีงบประมาณ พ.ศ.					หมายเหตุ
						66	67	68	69	70	
64	0073	ข้อมูลพื้นที่เก็บเกี่ยวข้าว นาปี (ไร่)	สำนักงานเกษตรจังหวัด สกลนคร	– สร้างความตระหนักรู้ใน ความสำคัญของบัญชีข้อมูลภาครัฐ – สนับสนุนการนำชุดข้อมูล ลงทะเบียนในระบบบัญชีข้อมูล ภาครัฐ	มีรายการสถิติทางการ เผยแพร่บนระบบบัญชี ข้อมูลภาครัฐ	✓	✓	✓	✓	✓	
65	0074	ข้อมูลพื้นที่เก็บเกี่ยวข้าว นาปรัง (ไร่)	สำนักงานเกษตรจังหวัด สกลนคร	– สร้างความตระหนักรู้ใน ความสำคัญของบัญชีข้อมูลภาครัฐ – สนับสนุนการนำชุดข้อมูล ลงทะเบียนในระบบบัญชีข้อมูล ภาครัฐ	มีรายการสถิติทางการ เผยแพร่บนระบบบัญชี ข้อมูลภาครัฐ	✓	✓	✓	✓	✓	
66	0075	ข้อมูลผลผลิตข้าวนาปี (ตัน)	สำนักงานเกษตรจังหวัด สกลนคร	– สร้างความตระหนักรู้ใน ความสำคัญของบัญชีข้อมูลภาครัฐ – สนับสนุนการนำชุดข้อมูล ลงทะเบียนในระบบบัญชีข้อมูล ภาครัฐ	มีรายการสถิติทางการ เผยแพร่บนระบบบัญชี ข้อมูลภาครัฐ	✓	✓	✓	✓	✓	

ลำดับ	OS ID	รายการสถิติทางการ	หน่วยงาน	แนวทางการพัฒนา	ผลลัพธ์	ระยะเวลาดำเนินการ ปีงบประมาณ พ.ศ.					หมายเหตุ
						66	67	68	69	70	
67	0076	ข้อมูลผลผลิตข้าวนาปรัง (ตัน)	สำนักงานเกษตรจังหวัด สกลนคร	– สร้างความตระหนักรู้ใน ความสำคัญของบัญชีข้อมูลภาครัฐ – สนับสนุนการนำชุดข้อมูล ลงทะเบียนในระบบบัญชีข้อมูล ภาครัฐ	มีรายการสถิติทางการ เผยแพร่บนระบบบัญชี ข้อมูลภาครัฐ	✓	✓	✓	✓	✓	
68	0077	ข้อมูลผลผลิตข้าวนาปี เฉลี่ยต่อไร่ (กก.)	สำนักงานเกษตรจังหวัด สกลนคร	– สร้างความตระหนักรู้ใน ความสำคัญของบัญชีข้อมูลภาครัฐ – สนับสนุนการนำชุดข้อมูล ลงทะเบียนในระบบบัญชีข้อมูล ภาครัฐ	มีรายการสถิติทางการ เผยแพร่บนระบบบัญชี ข้อมูลภาครัฐ	✓	✓	✓	✓	✓	
69	0078	ข้อมูลผลผลิตข้าวนาปรัง เฉลี่ยต่อไร่ (กก.)	สำนักงานเกษตรจังหวัด สกลนคร	– สร้างความตระหนักรู้ใน ความสำคัญของบัญชีข้อมูลภาครัฐ – สนับสนุนการนำชุดข้อมูล ลงทะเบียนในระบบบัญชีข้อมูล ภาครัฐ	มีรายการสถิติทางการ เผยแพร่บนระบบบัญชี ข้อมูลภาครัฐ	✓	✓	✓	✓	✓	

ลำดับ	OS ID	รายการสถิติทางการ	หน่วยงาน	แนวทางการพัฒนา	ผลลัพธ์	ระยะเวลาดำเนินการ ปีงบประมาณ พ.ศ.					หมายเหตุ
						66	67	68	69	70	
70	0079	ข้อมูลพันธุ์ข้าวที่ เกษตรกรนิยมปลูก (ชื่อ พันธุ์ข้าว)	สำนักงานเกษตรจังหวัด สกลนคร	– สร้างความตระหนักรู้ใน ความสำคัญของบัญชีข้อมูลภาครัฐ – สนับสนุนการนำชุดข้อมูล ลงทะเบียนในระบบบัญชีข้อมูล ภาครัฐ	มีรายการสถิติทางการ เผยแพร่บนระบบบัญชี ข้อมูลภาครัฐ	✓	✓	✓	✓	✓	
71	0080	ข้อมูลเนื้อที่ความ เสียหายจากโรคพืช (ไร่)	สำนักงานเกษตรจังหวัด สกลนคร	– สร้างความตระหนักรู้ใน ความสำคัญของบัญชีข้อมูลภาครัฐ – สนับสนุนการนำชุดข้อมูล ลงทะเบียนในระบบบัญชีข้อมูล ภาครัฐ	มีรายการสถิติทางการ เผยแพร่บนระบบบัญชี ข้อมูลภาครัฐ	✓	✓	✓	✓	✓	
72	0081	ข้อมูลเนื้อที่ความ เสียหายจากแมลง ศัตรูพืช (ไร่)	สำนักงานเกษตรจังหวัด สกลนคร	– สร้างความตระหนักรู้ใน ความสำคัญของบัญชีข้อมูลภาครัฐ – สนับสนุนการนำชุดข้อมูล ลงทะเบียนในระบบบัญชีข้อมูล ภาครัฐ	มีรายการสถิติทางการ เผยแพร่บนระบบบัญชี ข้อมูลภาครัฐ	✓	✓	✓	✓	✓	

ลำดับ	OS ID	รายการสถิติทางการ	หน่วยงาน	แนวทางการพัฒนา	ผลลัพธ์	ระยะเวลาดำเนินการ ปีงบประมาณ พ.ศ.					หมายเหตุ
						66	67	68	69	70	
73	0082	ข้อมูลเนื้อที่ความเสียหายจากภัยธรรมชาติ (ไร่)	สำนักงานเกษตรจังหวัดสกลนคร	<ul style="list-style-type: none"> - สร้างความตระหนักรู้ในสำคัญของบัญชีข้อมูลภาครัฐ - สนับสนุนการนำชุดข้อมูลลงทะเบียนในระบบบัญชีข้อมูลภาครัฐ 	มีรายการสถิติทางการเผยแพร่บนระบบบัญชีข้อมูลภาครัฐ	✓	✓	✓	✓	✓	
74	0083	ข้อมูลจำนวนรอบของการเพาะปลูก (Crop)	สำนักงานเกษตรจังหวัดสกลนคร	<ul style="list-style-type: none"> - สร้างความตระหนักรู้ในสำคัญของบัญชีข้อมูลภาครัฐ - สนับสนุนการนำชุดข้อมูลลงทะเบียนในระบบบัญชีข้อมูลภาครัฐ 	มีรายการสถิติทางการเผยแพร่บนระบบบัญชีข้อมูลภาครัฐ	✓	✓	✓	✓	✓	
75	0084	ข้อมูลผลผลิตต่อไร่ของการส่งเสริมการผลิต	สำนักงานเกษตรจังหวัดสกลนคร	<ul style="list-style-type: none"> - สร้างความตระหนักรู้ในสำคัญของบัญชีข้อมูลภาครัฐ - สนับสนุนการนำชุดข้อมูลลงทะเบียนในระบบบัญชีข้อมูลภาครัฐ 	มีรายการสถิติทางการเผยแพร่บนระบบบัญชีข้อมูลภาครัฐ	✓	✓	✓	✓	✓	

ลำดับ	OS ID	รายการสถิติทางการ	หน่วยงาน	แนวทางการพัฒนา	ผลลัพธ์	ระยะเวลาดำเนินการ ปีงบประมาณ พ.ศ.					หมายเหตุ
						66	67	68	69	70	
76	0087	ต้นทุนการผลิตข้าว เฉลี่ยต่อไร่ *65	สำนักงานเกษตรจังหวัด สกลนคร	– สร้างความตระหนักรู้ใน ความสำคัญของบัญชีข้อมูลภาครัฐ – สนับสนุนการนำชุดข้อมูล ลงทะเบียนในระบบบัญชีข้อมูล ภาครัฐ	มีรายการสถิติทางการ เผยแพร่บนระบบบัญชี ข้อมูลภาครัฐ	✓	✓	✓	✓	✓	
77	0088	ข้อมูลพื้นที่เพาะปลูก นอกเขตชลประทาน (ไร่)	สำนักงานเกษตรจังหวัด สกลนคร	– สร้างความตระหนักรู้ใน ความสำคัญของบัญชีข้อมูลภาครัฐ – สนับสนุนการนำชุดข้อมูล ลงทะเบียนในระบบบัญชีข้อมูล ภาครัฐ	มีรายการสถิติทางการ เผยแพร่บนระบบบัญชี ข้อมูลภาครัฐ	✓	✓	✓	✓	✓	
78	0089	ผลผลิตข้าวเหนียว *65	สำนักงานเกษตรจังหวัด สกลนคร	– สร้างความตระหนักรู้ใน ความสำคัญของบัญชีข้อมูลภาครัฐ – สนับสนุนการนำชุดข้อมูล ลงทะเบียนในระบบบัญชีข้อมูล ภาครัฐ	มีรายการสถิติทางการ เผยแพร่บนระบบบัญชี ข้อมูลภาครัฐ	✓	✓	✓	✓	✓	

ลำดับ	OS ID	รายการสถิติทางการ	หน่วยงาน	แนวทางการพัฒนา	ผลลัพธ์	ระยะเวลาดำเนินการ ปีงบประมาณ พ.ศ.					หมายเหตุ
						66	67	68	69	70	
79	0090	ผลผลิตข้าวเจ้า *65	สำนักงานเกษตรจังหวัด สกลนคร	– สร้างความตระหนักรู้ใน ความสำคัญของบัญชีข้อมูลภาครัฐ – สนับสนุนการนำชุดข้อมูล ลงทะเบียนในระบบบัญชีข้อมูล ภาครัฐ	มีรายการสถิติทางการ เผยแพร่บนระบบบัญชี ข้อมูลภาครัฐ	✓	✓	✓	✓	✓	
80	0091	ผลผลิตข้าวนาปี *65	สำนักงานเกษตรจังหวัด สกลนคร	– สร้างความตระหนักรู้ใน ความสำคัญของบัญชีข้อมูลภาครัฐ – สนับสนุนการนำชุดข้อมูล ลงทะเบียนในระบบบัญชีข้อมูล ภาครัฐ	มีรายการสถิติทางการ เผยแพร่บนระบบบัญชี ข้อมูลภาครัฐ	✓	✓	✓	✓	✓	
81	0092	ผลผลิตข้าวปราง *65	สำนักงานเกษตรจังหวัด สกลนคร	– สร้างความตระหนักรู้ใน ความสำคัญของบัญชีข้อมูลภาครัฐ – สนับสนุนการนำชุดข้อมูล ลงทะเบียนในระบบบัญชีข้อมูล ภาครัฐ	มีรายการสถิติทางการ เผยแพร่บนระบบบัญชี ข้อมูลภาครัฐ	✓	✓	✓	✓	✓	

ลำดับ	OS ID	รายการสถิติทางการ	หน่วยงาน	แนวทางการพัฒนา	ผลลัพธ์	ระยะเวลาดำเนินการ ปีงบประมาณ พ.ศ.					หมายเหตุ
						66	67	68	69	70	
82	0093	ผลผลิตข้าวเหนียวเฉลี่ยต่อไร่ *65	สำนักงานเกษตรจังหวัดสกลนคร	<ul style="list-style-type: none"> - สร้างความตระหนักรู้ใน重要性ของบัญชีข้อมูลภาครัฐ - สนับสนุนการนำชุดข้อมูลลงทะเบียนในระบบบัญชีข้อมูลภาครัฐ 	มีรายการสถิติทางการเผยแพร่บนระบบบัญชีข้อมูลภาครัฐ	✓	✓	✓	✓	✓	
83	0094	ผลผลิตข้าวเจ้าเฉลี่ยต่อไร่ *65	สำนักงานเกษตรจังหวัดสกลนคร	<ul style="list-style-type: none"> - สร้างความตระหนักรู้ใน重要性ของบัญชีข้อมูลภาครัฐ - สนับสนุนการนำชุดข้อมูลลงทะเบียนในระบบบัญชีข้อมูลภาครัฐ 	มีรายการสถิติทางการเผยแพร่บนระบบบัญชีข้อมูลภาครัฐ	✓	✓	✓	✓	✓	
84	0095	ผลผลิตข้าวนาปีเฉลี่ยต่อไร่ *65	สำนักงานเกษตรจังหวัดสกลนคร	<ul style="list-style-type: none"> - สร้างความตระหนักรู้ใน重要性ของบัญชีข้อมูลภาครัฐ - สนับสนุนการนำชุดข้อมูลลงทะเบียนในระบบบัญชีข้อมูลภาครัฐ 	มีรายการสถิติทางการเผยแพร่บนระบบบัญชีข้อมูลภาครัฐ	✓	✓	✓	✓	✓	

ลำดับ	OS ID	รายการสถิติทางการ	หน่วยงาน	แนวทางการพัฒนา	ผลลัพธ์	ระยะเวลาดำเนินการ ปีงบประมาณ พ.ศ.					หมายเหตุ
						66	67	68	69	70	
85	0096	ผลผลิตข้าวนาปรังเฉลี่ยต่อไร่ *65	สำนักงานเกษตรจังหวัดสกลนคร	<ul style="list-style-type: none"> - สร้างความตระหนักรู้ใน重要性ของบัญชีข้อมูลภาครัฐ - สนับสนุนการนำชุดข้อมูลลงทะเบียนในระบบบัญชีข้อมูลภาครัฐ 	มีรายการสถิติทางการเผยแพร่บนระบบบัญชีข้อมูลภาครัฐ	✓	✓	✓	✓	✓	
86	0097	พื้นที่เสียหายของข้าว *65	สำนักงานเกษตรจังหวัดสกลนคร	<ul style="list-style-type: none"> - สร้างความตระหนักรู้ใน重要性ของบัญชีข้อมูลภาครัฐ - สนับสนุนการนำชุดข้อมูลลงทะเบียนในระบบบัญชีข้อมูลภาครัฐ 	มีรายการสถิติทางการเผยแพร่บนระบบบัญชีข้อมูลภาครัฐ	✓	✓	✓	✓	✓	
87	0098	กลุ่มวิสาหกิจที่ดำเนินการเกี่ยวกับโคขุน *66 ป.2	สำนักงานเกษตรจังหวัดสกลนคร	<ul style="list-style-type: none"> - สร้างความตระหนักรู้ใน重要性ของบัญชีข้อมูลภาครัฐ - สนับสนุนการนำชุดข้อมูลลงทะเบียนในระบบบัญชีข้อมูลภาครัฐ 	มีรายการสถิติทางการเผยแพร่บนระบบบัญชีข้อมูลภาครัฐ	✓	✓	✓	✓	✓	

ลำดับ	OS ID	รายการสถิติทางการ	หน่วยงาน	แนวทางการพัฒนา	ผลลัพธ์	ระยะเวลาดำเนินการ ปีงบประมาณ พ.ศ.					หมายเหตุ
						66	67	68	69	70	
88	0099	เกษตรกรผู้ปลูกคราม *66 ป.1	สำนักงานเกษตรจังหวัด สกลนคร	– สร้างความตระหนักรู้ใน ความสำคัญของบัญชีข้อมูลภาครัฐ – สนับสนุนการนำชุดข้อมูล ลงทะเบียนในระบบบัญชีข้อมูล ภาครัฐ	มีรายการสถิติทางการ เผยแพร่บนระบบบัญชี ข้อมูลภาครัฐ	✓	✓	✓	✓	✓	
89	0100	พื้นที่ปลูกคราม *66 ป.1	สำนักงานเกษตรจังหวัด สกลนคร	– สร้างความตระหนักรู้ใน ความสำคัญของบัญชีข้อมูลภาครัฐ – สนับสนุนการนำชุดข้อมูล ลงทะเบียนในระบบบัญชีข้อมูล ภาครัฐ	มีรายการสถิติทางการ เผยแพร่บนระบบบัญชี ข้อมูลภาครัฐ	✓	✓	✓	✓	✓	
90	0101	กลุ่มวิสาหกิจเกี่ยวกับ คราม *66 ป.1	สำนักงานเกษตรจังหวัด สกลนคร	– สร้างความตระหนักรู้ใน ความสำคัญของบัญชีข้อมูลภาครัฐ – สนับสนุนการนำชุดข้อมูล ลงทะเบียนในระบบบัญชีข้อมูล ภาครัฐ	มีรายการสถิติทางการ เผยแพร่บนระบบบัญชี ข้อมูลภาครัฐ	✓	✓	✓	✓	✓	

ลำดับ	OS ID	รายการสถิติทางการ	หน่วยงาน	แนวทางการพัฒนา	ผลลัพธ์	ระยะเวลาดำเนินการ ปีงบประมาณ พ.ศ.					หมายเหตุ
						66	67	68	69	70	
91	0102	พื้นที่เกษตรกรรมยั่งยืน *65	สำนักงานเกษตรและ สหกรณ์จังหวัดสกลนคร	– สร้างความตระหนักรู้ใน ความสำคัญของบัญชีข้อมูลภาครัฐ – สนับสนุนการนำชุดข้อมูล ลงทะเบียนในระบบบัญชีข้อมูล ภาครัฐ	มีรายการสถิติทางการ เผยแพร่บนระบบบัญชี ข้อมูลภาครัฐ	✓	✓	✓	✓	✓	
92	0103	จำนวนผู้โดยสารขนส่ง ทางบก (เข้า - ออก)	สำนักงานขนส่งจังหวัด สกลนคร	– สร้างความตระหนักรู้ใน ความสำคัญของบัญชีข้อมูลภาครัฐ – สนับสนุนการนำชุดข้อมูล ลงทะเบียนในระบบบัญชีข้อมูล ภาครัฐ	มีรายการสถิติทางการ เผยแพร่บนระบบบัญชี ข้อมูลภาครัฐ	✓	✓	✓	✓	✓	
93	0104	จำนวนเที่ยวรถโดยสาร ขนส่งทางบก (เข้า - ออก)	สำนักงานขนส่งจังหวัด สกลนคร	– สร้างความตระหนักรู้ใน ความสำคัญของบัญชีข้อมูลภาครัฐ – สนับสนุนการนำชุดข้อมูล ลงทะเบียนในระบบบัญชีข้อมูล ภาครัฐ	มีรายการสถิติทางการ เผยแพร่บนระบบบัญชี ข้อมูลภาครัฐ	✓	✓	✓	✓	✓	

ลำดับ	OS ID	รายการสถิติทางการ	หน่วยงาน	แนวทางการพัฒนา	ผลลัพธ์	ระยะเวลาดำเนินการ ปีงบประมาณ พ.ศ.					หมายเหตุ
						66	67	68	69	70	
94	0106	เกษตรกรผู้ปลูกข้าวที่กู้เงินจากสถาบันการเงิน *65	สำนักงานคลังจังหวัดสกลนคร	– สร้างความตระหนักรู้ใน ความสำคัญของบัญชีข้อมูลภาครัฐ – สนับสนุนการนำชุดข้อมูล ลงทะเบียนในระบบบัญชีข้อมูล ภาครัฐ	มีรายการสถิติทางการ เผยแพร่บนระบบบัญชี ข้อมูลภาครัฐ	✓	✓	✓	✓	✓	
95	0107	แผนพัฒนาจังหวัด สกลนคร *65	สำนักงานจังหวัด สกลนคร	– สร้างความตระหนักรู้ใน ความสำคัญของบัญชีข้อมูลภาครัฐ – สนับสนุนการนำชุดข้อมูล ลงทะเบียนในระบบบัญชีข้อมูล ภาครัฐ	มีรายการสถิติทางการ เผยแพร่บนระบบบัญชี ข้อมูลภาครัฐ	✓	✓	✓	✓	✓	
96	0108	ข้อมูลต้นทุนการปลูก ข้าวเฉลี่ยต่อไร่	สำนักงานตรวจบัญชี สหกรณ์จังหวัดสกลนคร	– สร้างความตระหนักรู้ใน ความสำคัญของบัญชีข้อมูลภาครัฐ – สนับสนุนการนำชุดข้อมูล ลงทะเบียนในระบบบัญชีข้อมูล ภาครัฐ	มีรายการสถิติทางการ เผยแพร่บนระบบบัญชี ข้อมูลภาครัฐ	✓	✓	✓	✓	✓	

ลำดับ	OS ID	รายการสถิติทางการ	หน่วยงาน	แนวทางการพัฒนา	ผลลัพธ์	ระยะเวลาดำเนินการ ปีงบประมาณ พ.ศ.					หมายเหตุ
						66	67	68	69	70	
97	0109	ต้นทุนการผลิตโคขุนโพน ย่างคำเฉลี่ยต่อตัว *66 ป.2	สำนักงานตรวจบัญชี สหกรณ์จังหวัดสกลนคร	– สร้างความตระหนักรู้ใน ความสำคัญของบัญชีข้อมูลภาครัฐ – สนับสนุนการนำชุดข้อมูล ลงทะเบียนในระบบบัญชีข้อมูล ภาครัฐ	มีรายการสถิติทางการ เผยแพร่บนระบบบัญชี ข้อมูลภาครัฐ	✓	✓	✓	✓	✓	
98	0110	กำไรโคขุนโพนย่างคำ เฉลี่ยต่อตัว *66 ป.2	สำนักงานตรวจบัญชี สหกรณ์จังหวัดสกลนคร	– สร้างความตระหนักรู้ใน ความสำคัญของบัญชีข้อมูลภาครัฐ – สนับสนุนการนำชุดข้อมูล ลงทะเบียนในระบบบัญชีข้อมูล ภาครัฐ	มีรายการสถิติทางการ เผยแพร่บนระบบบัญชี ข้อมูลภาครัฐ	✓	✓	✓	✓	✓	
99	0111	รายได้จากการผลิตโคขุน โพนย่างคำ *66 ป.2	สำนักงานตรวจบัญชี สหกรณ์จังหวัดสกลนคร	– สร้างความตระหนักรู้ใน ความสำคัญของบัญชีข้อมูลภาครัฐ – สนับสนุนการนำชุดข้อมูล ลงทะเบียนในระบบบัญชีข้อมูล ภาครัฐ	มีรายการสถิติทางการ เผยแพร่บนระบบบัญชี ข้อมูลภาครัฐ	✓	✓	✓	✓	✓	

ลำดับ	OS ID	รายการสถิติทางการ	หน่วยงาน	แนวทางการพัฒนา	ผลลัพธ์	ระยะเวลาดำเนินการ ปีงบประมาณ พ.ศ.					หมายเหตุ
						66	67	68	69	70	
100	0112	ข้อมูลพื้นที่ป่าที่ถูกบุกรุก	สำนักงาน ทรัพยากรธรรมชาติและ สิ่งแวดล้อมจังหวัด สกลนคร	– สร้างความตระหนักรู้ใน ความสำคัญของบัญชีข้อมูลภาครัฐ – สนับสนุนการนำชุดข้อมูล ลงทะเบียนในระบบบัญชีข้อมูล ภาครัฐ	มีรายการสถิติทางการ เผยแพร่บนระบบบัญชี ข้อมูลภาครัฐ	✓	✓	✓	✓	✓	
101	0113	ข้อมูลจำนวนคดีด้านการ บุกรุกป่าไม้ที่มีการจับกุม	สำนักงาน ทรัพยากรธรรมชาติและ สิ่งแวดล้อมจังหวัด สกลนคร	– สร้างความตระหนักรู้ใน ความสำคัญของบัญชีข้อมูลภาครัฐ – สนับสนุนการนำชุดข้อมูล ลงทะเบียนในระบบบัญชีข้อมูล ภาครัฐ	มีรายการสถิติทางการ เผยแพร่บนระบบบัญชี ข้อมูลภาครัฐ	✓	✓	✓	✓	✓	
102	0115	ข้อมูลจำนวนอาสาสมัคร ในการร่วมอนุรักษ์ป่าไม้	สำนักงาน ทรัพยากรธรรมชาติและ สิ่งแวดล้อมจังหวัด สกลนคร	– สร้างความตระหนักรู้ใน ความสำคัญของบัญชีข้อมูลภาครัฐ – สนับสนุนการนำชุดข้อมูล ลงทะเบียนในระบบบัญชีข้อมูล ภาครัฐ	มีรายการสถิติทางการ เผยแพร่บนระบบบัญชี ข้อมูลภาครัฐ	✓	✓	✓	✓	✓	

ลำดับ	OS ID	รายการสถิติทางการ	หน่วยงาน	แนวทางการพัฒนา	ผลลัพธ์	ระยะเวลาดำเนินการ ปีงบประมาณ พ.ศ.					หมายเหตุ
						66	67	68	69	70	
103	0116	ข้อมูลพื้นที่ป่าไม้ทั้งจังหวัด	สำนักงานทรัพยากรธรรมชาติและสิ่งแวดล้อมจังหวัดสกลนคร	<ul style="list-style-type: none"> - สร้างความตระหนักรู้ในสำคัญของบัญชีข้อมูลภาครัฐ - สนับสนุนการนำชุดข้อมูลลงทะเบียนในระบบบัญชีข้อมูลภาครัฐ 	มีรายการสถิติทางการเผยแพร่บนระบบบัญชีข้อมูลภาครัฐ	✓	✓	✓	✓	✓	
104	0118	ข้อมูลพื้นที่ป่าอนุรักษ์	สำนักงานทรัพยากรธรรมชาติและสิ่งแวดล้อมจังหวัดสกลนคร	<ul style="list-style-type: none"> - สร้างความตระหนักรู้ในสำคัญของบัญชีข้อมูลภาครัฐ - สนับสนุนการนำชุดข้อมูลลงทะเบียนในระบบบัญชีข้อมูลภาครัฐ 	มีรายการสถิติทางการเผยแพร่บนระบบบัญชีข้อมูลภาครัฐ	✓	✓	✓	✓	✓	
105	0121	ข้อมูลสถานประกอบการที่มีการบำบัดน้ำเสียก่อนปล่อยสู่แหล่งธรรมชาติ	สำนักงานทรัพยากรธรรมชาติและสิ่งแวดล้อมจังหวัดสกลนคร	<ul style="list-style-type: none"> - สร้างความตระหนักรู้ในสำคัญของบัญชีข้อมูลภาครัฐ - สนับสนุนการนำชุดข้อมูลลงทะเบียนในระบบบัญชีข้อมูลภาครัฐ 	มีรายการสถิติทางการเผยแพร่บนระบบบัญชีข้อมูลภาครัฐ	✓	✓	✓	✓	✓	

ลำดับ	OS ID	รายการสถิติทางการ	หน่วยงาน	แนวทางการพัฒนา	ผลลัพธ์	ระยะเวลาดำเนินการ ปีงบประมาณ พ.ศ.					หมายเหตุ
						66	67	68	69	70	
106	0132	ข้อมูลจำนวนเครือข่ายชุมชน และองค์กรภาคประชาชนในพื้นที่	สำนักงานทรัพยากรธรรมชาติและสิ่งแวดล้อมจังหวัดสกลนคร	<ul style="list-style-type: none"> - สร้างความตระหนักรู้ในสำคัญของบัญชีข้อมูลภาครัฐ - สนับสนุนการนำชุดข้อมูลลงทะเบียนในระบบบัญชีข้อมูลภาครัฐ 	มีรายการสถิติทางการเผยแพร่บนระบบบัญชีข้อมูลภาครัฐ	✓	✓	✓	✓	✓	
107	0136	ข้อมูลโครงการความร่วมมือระหว่างจังหวัดในการบริหารจัดการน้ำอย่างมีบูรณาการ	สำนักงานทรัพยากรธรรมชาติและสิ่งแวดล้อมจังหวัดสกลนคร	<ul style="list-style-type: none"> - สร้างความตระหนักรู้ในสำคัญของบัญชีข้อมูลภาครัฐ - สนับสนุนการนำชุดข้อมูลลงทะเบียนในระบบบัญชีข้อมูลภาครัฐ 	มีรายการสถิติทางการเผยแพร่บนระบบบัญชีข้อมูลภาครัฐ	✓	✓	✓	✓	✓	
108	0137	จุดความร้อน	สำนักงานทรัพยากรธรรมชาติและสิ่งแวดล้อมจังหวัดสกลนคร	<ul style="list-style-type: none"> - สร้างความตระหนักรู้ในสำคัญของบัญชีข้อมูลภาครัฐ - สนับสนุนการนำชุดข้อมูลลงทะเบียนในระบบบัญชีข้อมูลภาครัฐ 	มีรายการสถิติทางการเผยแพร่บนระบบบัญชีข้อมูลภาครัฐ	✓	✓	✓	✓	✓	

ลำดับ	OS ID	รายการสถิติทางการ	หน่วยงาน	แนวทางการพัฒนา	ผลลัพธ์	ระยะเวลาดำเนินการ ปีงบประมาณ พ.ศ.					หมายเหตุ
						66	67	68	69	70	
109	0138	ไฟฟ้า	สำนักงาน ทรัพยากรธรรมชาติและ สิ่งแวดล้อมจังหวัด สกลนคร	– สร้างความตระหนักรู้ใน ความสำคัญของบัญชีข้อมูลภาครัฐ – สนับสนุนการนำชุดข้อมูล ลงทะเบียนในระบบบัญชีข้อมูล ภาครัฐ	มีรายการสถิติทางการ เผยแพร่บนระบบบัญชี ข้อมูลภาครัฐ	✓	✓	✓	✓	✓	
110	0139	คุณภาพอากาศ	สำนักงาน ทรัพยากรธรรมชาติและ สิ่งแวดล้อมจังหวัด สกลนคร	– สร้างความตระหนักรู้ใน ความสำคัญของบัญชีข้อมูลภาครัฐ – สนับสนุนการนำชุดข้อมูล ลงทะเบียนในระบบบัญชีข้อมูล ภาครัฐ	มีรายการสถิติทางการ เผยแพร่บนระบบบัญชี ข้อมูลภาครัฐ	✓	✓	✓	✓	✓	
111	0140	จำนวนสถานที่กำจัดขยะ	สำนักงาน ทรัพยากรธรรมชาติและ สิ่งแวดล้อมจังหวัด สกลนคร	– สร้างความตระหนักรู้ใน ความสำคัญของบัญชีข้อมูลภาครัฐ – สนับสนุนการนำชุดข้อมูล ลงทะเบียนในระบบบัญชีข้อมูล ภาครัฐ	มีรายการสถิติทางการ เผยแพร่บนระบบบัญชี ข้อมูลภาครัฐ	✓	✓	✓	✓	✓	

ลำดับ	OS ID	รายการสถิติทางการ	หน่วยงาน	แนวทางการพัฒนา	ผลลัพธ์	ระยะเวลาดำเนินการ ปีงบประมาณ พ.ศ.					หมายเหตุ
						66	67	68	69	70	
112	0143	ข้อมูลปริมาณน้ำเสียที่เข้าสู่ระบบบำบัดน้ำเสีย	สำนักงานเทศบาลนครสกลนคร	<ul style="list-style-type: none"> - สร้างความตระหนักรู้ในสำคัญของบัญชีข้อมูลภาครัฐ - สนับสนุนการนำชุดข้อมูลลงทะเบียนในระบบบัญชีข้อมูลภาครัฐ 	มีรายการสถิติทางการเผยแพร่บนระบบบัญชีข้อมูลภาครัฐ	✓	✓	✓	✓	✓	
113	0144	ปริมาณขยะที่รถขยะเทศบาลเก็บได้	สำนักงานเทศบาลนครสกลนคร	<ul style="list-style-type: none"> - สร้างความตระหนักรู้ในสำคัญของบัญชีข้อมูลภาครัฐ - สนับสนุนการนำชุดข้อมูลลงทะเบียนในระบบบัญชีข้อมูลภาครัฐ 	มีรายการสถิติทางการเผยแพร่บนระบบบัญชีข้อมูลภาครัฐ	✓	✓	✓	✓	✓	
114	0145	เกษตรกรผู้เลี้ยงโคเนื้อ *66 ป.2	สำนักงานปศุสัตว์จังหวัดสกลนคร	<ul style="list-style-type: none"> - สร้างความตระหนักรู้ในสำคัญของบัญชีข้อมูลภาครัฐ - สนับสนุนการนำชุดข้อมูลลงทะเบียนในระบบบัญชีข้อมูลภาครัฐ 	มีรายการสถิติทางการเผยแพร่บนระบบบัญชีข้อมูลภาครัฐ	✓	✓	✓	✓	✓	

ลำดับ	OS ID	รายการสถิติทางการ	หน่วยงาน	แนวทางการพัฒนา	ผลลัพธ์	ระยะเวลาดำเนินการ ปีงบประมาณ พ.ศ.					หมายเหตุ
						66	67	68	69	70	
115	0146	จำนวนโคเนื้อ *66 ป.2	สำนักงานปศุสัตว์จังหวัด สกลนคร	– สร้างความตระหนักรู้ใน ความสำคัญของบัญชีข้อมูลภาครัฐ – สนับสนุนการนำชุดข้อมูล ลงทะเบียนในระบบบัญชีข้อมูล ภาครัฐ	มีรายการสถิติทางการ เผยแพร่บนระบบบัญชี ข้อมูลภาครัฐ	✓	✓	✓	✓	✓	
116	0147	เกษตรกรผู้เลี้ยงโคขุน สกลนคร *66 ป.2	สำนักงานปศุสัตว์จังหวัด สกลนคร	– สร้างความตระหนักรู้ใน ความสำคัญของบัญชีข้อมูลภาครัฐ – สนับสนุนการนำชุดข้อมูล ลงทะเบียนในระบบบัญชีข้อมูล ภาครัฐ	มีรายการสถิติทางการ เผยแพร่บนระบบบัญชี ข้อมูลภาครัฐ	✓	✓	✓	✓	✓	
117	0148	จำนวนโคขุนสกลนคร *66 ป.2	สำนักงานปศุสัตว์จังหวัด สกลนคร	– สร้างความตระหนักรู้ใน ความสำคัญของบัญชีข้อมูลภาครัฐ – สนับสนุนการนำชุดข้อมูล ลงทะเบียนในระบบบัญชีข้อมูล ภาครัฐ	มีรายการสถิติทางการ เผยแพร่บนระบบบัญชี ข้อมูลภาครัฐ	✓	✓	✓	✓	✓	

ลำดับ	OS ID	รายการสถิติทางการ	หน่วยงาน	แนวทางการพัฒนา	ผลลัพธ์	ระยะเวลาดำเนินการ ปีงบประมาณ พ.ศ.					หมายเหตุ
						66	67	68	69	70	
118	0149	ฟาร์มโคเนื้อที่ได้รับรอง มาตรฐานฟาร์ม *66 ป.2	สำนักงานปศุสัตว์จังหวัด สกลนคร	– สร้างความตระหนักรู้ใน ความสำคัญของบัญชีข้อมูลภาครัฐ – สนับสนุนการนำชุดข้อมูล ลงทะเบียนในระบบบัญชีข้อมูล ภาครัฐ	มีรายการสถิติทางการ เผยแพร่บนระบบบัญชี ข้อมูลภาครัฐ	✓	✓	✓	✓	✓	
119	0150	พื้นที่ปลูกพืชอาหารสัตว์ ที่ใช้เลี้ยงโคขุน *66 ป.2	สำนักงานปศุสัตว์จังหวัด สกลนคร	– สร้างความตระหนักรู้ใน ความสำคัญของบัญชีข้อมูลภาครัฐ – สนับสนุนการนำชุดข้อมูล ลงทะเบียนในระบบบัญชีข้อมูล ภาครัฐ	มีรายการสถิติทางการ เผยแพร่บนระบบบัญชี ข้อมูลภาครัฐ	✓	✓	✓	✓	✓	
120	0151	ข้อมูลกลุ่มผู้ผลิตที่แปรรูป	สำนักงานพัฒนาชุมชน จังหวัดสกลนคร	– สร้างความตระหนักรู้ใน ความสำคัญของบัญชีข้อมูลภาครัฐ – สนับสนุนการนำชุดข้อมูล ลงทะเบียนในระบบบัญชีข้อมูล ภาครัฐ	มีรายการสถิติทางการ เผยแพร่บนระบบบัญชี ข้อมูลภาครัฐ	✓	✓	✓	✓	✓	

ลำดับ	OS ID	รายการสถิติทางการ	หน่วยงาน	แนวทางการพัฒนา	ผลลัพธ์	ระยะเวลาดำเนินการ ปีงบประมาณ พ.ศ.					หมายเหตุ
						66	67	68	69	70	
121	0152	ข้อมูลชนิดของการแปรรูป (ผลิตภัณฑ์)	สำนักงานพัฒนาชุมชน จังหวัดสกลนคร	<ul style="list-style-type: none"> – สร้างความตระหนักรู้ใน ความสำคัญของบัญชีข้อมูลภาครัฐ – สนับสนุนการนำชุดข้อมูล ลงทะเบียนในระบบบัญชีข้อมูล ภาครัฐ 	มีรายการสถิติทางการ เผยแพร่บนระบบบัญชี ข้อมูลภาครัฐ	✓	✓	✓	✓	✓	
122	0153	ผลิตภัณฑ์ที่แปรรูปจาก ข้าว *65	สำนักงานพัฒนาชุมชน จังหวัดสกลนคร	<ul style="list-style-type: none"> – สร้างความตระหนักรู้ใน ความสำคัญของบัญชีข้อมูลภาครัฐ – สนับสนุนการนำชุดข้อมูล ลงทะเบียนในระบบบัญชีข้อมูล ภาครัฐ 	มีรายการสถิติทางการ เผยแพร่บนระบบบัญชี ข้อมูลภาครัฐ	✓	✓	✓	✓	✓	
123	0154	มูลค่าการจำหน่าย ผลิตภัณฑ์ที่แปรรูปจาก ข้าว *65	สำนักงานพัฒนาชุมชน จังหวัดสกลนคร	<ul style="list-style-type: none"> – สร้างความตระหนักรู้ใน ความสำคัญของบัญชีข้อมูลภาครัฐ – สนับสนุนการนำชุดข้อมูล ลงทะเบียนในระบบบัญชีข้อมูล ภาครัฐ 	มีรายการสถิติทางการ เผยแพร่บนระบบบัญชี ข้อมูลภาครัฐ	✓	✓	✓	✓	✓	

ลำดับ	OS ID	รายการสถิติทางการ	หน่วยงาน	แนวทางการพัฒนา	ผลลัพธ์	ระยะเวลาดำเนินการ ปีงบประมาณ พ.ศ.					หมายเหตุ
						66	67	68	69	70	
124	0155	กลุ่มผู้ผลิตผลิตภัณฑ์จากข้าว OTOP *65	สำนักงานพัฒนาชุมชนจังหวัดสกลนคร	<ul style="list-style-type: none"> - สร้างความตระหนักรู้ใน重要性ของบัญชีข้อมูลภาครัฐ - สนับสนุนการนำชุดข้อมูลลงทะเบียนในระบบบัญชีข้อมูลภาครัฐ 	มีรายการสถิติทางการเผยแพร่บนระบบบัญชีข้อมูลภาครัฐ	✓	✓	✓	✓	✓	
125	0156	ครัวเรือนเข้าร่วมโคกหนองนา *65	สำนักงานพัฒนาชุมชนจังหวัดสกลนคร	<ul style="list-style-type: none"> - สร้างความตระหนักรู้ใน重要性ของบัญชีข้อมูลภาครัฐ - สนับสนุนการนำชุดข้อมูลลงทะเบียนในระบบบัญชีข้อมูลภาครัฐ 	มีรายการสถิติทางการเผยแพร่บนระบบบัญชีข้อมูลภาครัฐ	✓	✓	✓	✓	✓	
126	0157	จำนวนผู้ประกอบการผลิตภัณฑ์ชุมชน	สำนักงานพัฒนาชุมชนจังหวัดสกลนคร	<ul style="list-style-type: none"> - สร้างความตระหนักรู้ใน重要性ของบัญชีข้อมูลภาครัฐ - สนับสนุนการนำชุดข้อมูลลงทะเบียนในระบบบัญชีข้อมูลภาครัฐ 	มีรายการสถิติทางการเผยแพร่บนระบบบัญชีข้อมูลภาครัฐ	✓	✓	✓	✓	✓	

ลำดับ	OS ID	รายการสถิติทางการ	หน่วยงาน	แนวทางการพัฒนา	ผลลัพธ์	ระยะเวลาดำเนินการ ปีงบประมาณ พ.ศ.					หมายเหตุ
						66	67	68	69	70	
127	0158	จำนวนผู้เข้ารับการอบรมโครงการฝึกอบรมผู้ประกอบการผลิตภัณฑ์ชุมชน	สำนักงานพัฒนาชุมชนจังหวัดสกลนคร	<ul style="list-style-type: none"> - สร้างความตระหนักรู้ในสำคัญของบัญชีข้อมูลภาครัฐ - สนับสนุนการนำชุดข้อมูลลงทะเบียนในระบบบัญชีข้อมูลภาครัฐ 	มีรายการสถิติทางการเผยแพร่บนระบบบัญชีข้อมูลภาครัฐ	✓	✓	✓	✓	✓	
128	0159	จำนวนผู้ประกอบการผลิตภัณฑ์ชุมชนที่เข้ารับการฝึกอบรมทักษะฝีมือและการบริหารจัดการ	สำนักงานพัฒนาชุมชนจังหวัดสกลนคร	<ul style="list-style-type: none"> - สร้างความตระหนักรู้ในสำคัญของบัญชีข้อมูลภาครัฐ - สนับสนุนการนำชุดข้อมูลลงทะเบียนในระบบบัญชีข้อมูลภาครัฐ 	มีรายการสถิติทางการเผยแพร่บนระบบบัญชีข้อมูลภาครัฐ	✓	✓	✓	✓	✓	
129	0160	จำนวนผู้ประกอบการผลิตภัณฑ์ชุมชนที่เข้ารับการฝึกอบรมด้าน IT และ E - Commerce	สำนักงานพัฒนาชุมชนจังหวัดสกลนคร	<ul style="list-style-type: none"> - สร้างความตระหนักรู้ในสำคัญของบัญชีข้อมูลภาครัฐ - สนับสนุนการนำชุดข้อมูลลงทะเบียนในระบบบัญชีข้อมูลภาครัฐ 	มีรายการสถิติทางการเผยแพร่บนระบบบัญชีข้อมูลภาครัฐ	✓	✓	✓	✓	✓	

ลำดับ	OS ID	รายการสถิติทางการ	หน่วยงาน	แนวทางการพัฒนา	ผลลัพธ์	ระยะเวลาดำเนินการ ปีงบประมาณ พ.ศ.					หมายเหตุ
						66	67	68	69	70	
130	0162	จำนวนกลุ่ม ผู้ประกอบการผลิตภัณฑ์ ชุมชน	สำนักงานพัฒนาชุมชน จังหวัดสกลนคร	– สร้างความตระหนักรู้ใน ความสำคัญของบัญชีข้อมูลภาครัฐ – สนับสนุนการนำชุดข้อมูล ลงทะเบียนในระบบบัญชีข้อมูล ภาครัฐ	มีรายการสถิติทางการ เผยแพร่บนระบบบัญชี ข้อมูลภาครัฐ	✓	✓	✓	✓	✓	
131	0165	จำนวนผลิตภัณฑ์ชุมชน ที่ได้รับการรับรอง ระดับประเทศ	สำนักงานพัฒนาชุมชน จังหวัดสกลนคร	– สร้างความตระหนักรู้ใน ความสำคัญของบัญชีข้อมูลภาครัฐ – สนับสนุนการนำชุดข้อมูล ลงทะเบียนในระบบบัญชีข้อมูล ภาครัฐ	มีรายการสถิติทางการ เผยแพร่บนระบบบัญชี ข้อมูลภาครัฐ	✓	✓	✓	✓	✓	
132	0166	จำนวนผลิตภัณฑ์ชุมชน ที่ได้รับการรับรองของ จังหวัดสกลนคร	สำนักงานพัฒนาชุมชน จังหวัดสกลนคร	– สร้างความตระหนักรู้ใน ความสำคัญของบัญชีข้อมูลภาครัฐ – สนับสนุนการนำชุดข้อมูล ลงทะเบียนในระบบบัญชีข้อมูล ภาครัฐ	มีรายการสถิติทางการ เผยแพร่บนระบบบัญชี ข้อมูลภาครัฐ	✓	✓	✓	✓	✓	

ลำดับ	OS ID	รายการสถิติทางการ	หน่วยงาน	แนวทางการพัฒนา	ผลลัพธ์	ระยะเวลาดำเนินการ ปีงบประมาณ พ.ศ.					หมายเหตุ
						66	67	68	69	70	
133	0170	มูลค่าการจำหน่ายสินค้า ผลิตภัณฑ์ชุมชนของ จังหวัด ทั้งภายในจังหวัด และการส่งไปขาย ต่างประเทศ	สำนักงานพัฒนาชุมชน จังหวัดสกลนคร	– สร้างความตระหนักรู้ใน ความสำคัญของบัญชีข้อมูลภาครัฐ – สนับสนุนการนำชุดข้อมูล ลงทะเบียนในระบบบัญชีข้อมูล ภาครัฐ	มีรายการสถิติทางการ เผยแพร่บนระบบบัญชี ข้อมูลภาครัฐ	✓	✓	✓	✓	✓	
134	0171	ข้อมูลการจัดกิจกรรม ส่งเสริมการขาย	สำนักงานพัฒนาชุมชน จังหวัดสกลนคร	– สร้างความตระหนักรู้ใน ความสำคัญของบัญชีข้อมูลภาครัฐ – สนับสนุนการนำชุดข้อมูล ลงทะเบียนในระบบบัญชีข้อมูล ภาครัฐ	มีรายการสถิติทางการ เผยแพร่บนระบบบัญชี ข้อมูลภาครัฐ	✓	✓	✓	✓	✓	
135	0172	ข้อมูลจำนวน ผู้ประกอบการที่เข้า ร่วมงานจัดกิจกรรม ส่งเสริมการขาย	สำนักงานพัฒนาชุมชน จังหวัดสกลนคร	– สร้างความตระหนักรู้ใน ความสำคัญของบัญชีข้อมูลภาครัฐ – สนับสนุนการนำชุดข้อมูล ลงทะเบียนในระบบบัญชีข้อมูล ภาครัฐ	มีรายการสถิติทางการ เผยแพร่บนระบบบัญชี ข้อมูลภาครัฐ	✓	✓	✓	✓	✓	

ลำดับ	OS ID	รายการสถิติทางการ	หน่วยงาน	แนวทางการพัฒนา	ผลลัพธ์	ระยะเวลาดำเนินการ ปีงบประมาณ พ.ศ.					หมายเหตุ
						66	67	68	69	70	
136	0173	มูลค่าการจำหน่ายสินค้า ในงานจัดกิจกรรม ส่งเสริมการขาย	สำนักงานพัฒนาชุมชน จังหวัดสกลนคร	– สร้างความตระหนักรู้ใน ความสำคัญของบัญชีข้อมูลภาครัฐ – สนับสนุนการนำชุดข้อมูล ลงทะเบียนในระบบบัญชีข้อมูล ภาครัฐ	มีรายการสถิติทางการ เผยแพร่บนระบบบัญชี ข้อมูลภาครัฐ	✓	✓	✓	✓	✓	
137	0174	กลุ่มผู้ผลิตและแปรรูปผ้า คราม OTOP *66 ป.1	สำนักงานพัฒนาชุมชน จังหวัดสกลนคร	– สร้างความตระหนักรู้ใน ความสำคัญของบัญชีข้อมูลภาครัฐ – สนับสนุนการนำชุดข้อมูล ลงทะเบียนในระบบบัญชีข้อมูล ภาครัฐ	มีรายการสถิติทางการ เผยแพร่บนระบบบัญชี ข้อมูลภาครัฐ	✓	✓	✓	✓	✓	
138	0175	กิจกรรมส่งเสริม/จัด ประกวดผ้าคราม *66 ป. 1	สำนักงานพัฒนาชุมชน จังหวัดสกลนคร	– สร้างความตระหนักรู้ใน ความสำคัญของบัญชีข้อมูลภาครัฐ – สนับสนุนการนำชุดข้อมูล ลงทะเบียนในระบบบัญชีข้อมูล ภาครัฐ	มีรายการสถิติทางการ เผยแพร่บนระบบบัญชี ข้อมูลภาครัฐ	✓	✓	✓	✓	✓	

ลำดับ	OS ID	รายการสถิติทางการ	หน่วยงาน	แนวทางการพัฒนา	ผลลัพธ์	ระยะเวลาดำเนินการ ปีงบประมาณ พ.ศ.					หมายเหตุ
						66	67	68	69	70	
139	0176	การจัดอบรมการพัฒนา ผลิตภัณฑ์ผ้าคราม OTOP *66 ป.1	สำนักงานพัฒนาชุมชน จังหวัดสกลนคร	– สร้างความตระหนักรู้ใน ความสำคัญของบัญชีข้อมูลภาครัฐ – สนับสนุนการนำชุดข้อมูล ลงทะเบียนในระบบบัญชีข้อมูล ภาครัฐ	มีรายการสถิติทางการ เผยแพร่บนระบบบัญชี ข้อมูลภาครัฐ	✓	✓	✓	✓	✓	
140	0177	รายได้จากการจำหน่าย ผ้าคราม OTOP *66 ป. 1	สำนักงานพัฒนาชุมชน จังหวัดสกลนคร	– สร้างความตระหนักรู้ใน ความสำคัญของบัญชีข้อมูลภาครัฐ – สนับสนุนการนำชุดข้อมูล ลงทะเบียนในระบบบัญชีข้อมูล ภาครัฐ	มีรายการสถิติทางการ เผยแพร่บนระบบบัญชี ข้อมูลภาครัฐ	✓	✓	✓	✓	✓	
141	0178	รายได้จากการจำหน่าย ผลิตภัณฑ์ OTOP ดอย กอยโมเดล *66 ป.1	สำนักงานพัฒนาชุมชน จังหวัดสกลนคร	– สร้างความตระหนักรู้ใน ความสำคัญของบัญชีข้อมูลภาครัฐ – สนับสนุนการนำชุดข้อมูล ลงทะเบียนในระบบบัญชีข้อมูล ภาครัฐ	มีรายการสถิติทางการ เผยแพร่บนระบบบัญชี ข้อมูลภาครัฐ	✓	✓	✓	✓	✓	

ลำดับ	OS ID	รายการสถิติทางการ	หน่วยงาน	แนวทางการพัฒนา	ผลลัพธ์	ระยะเวลาดำเนินการ ปีงบประมาณ พ.ศ.					หมายเหตุ
						66	67	68	69	70	
142	0181	ราคาข้าวเปลือกเหนียว *65	สำนักงานพาณิชย์ จังหวัดสกลนคร	– สร้างความตระหนักรู้ใน ความสำคัญของบัญชีข้อมูลภาครัฐ – สนับสนุนการนำชุดข้อมูล ลงทะเบียนในระบบบัญชีข้อมูล ภาครัฐ	มีรายการสถิติทางการ เผยแพร่บนระบบบัญชี ข้อมูลภาครัฐ	✓	✓	✓	✓	✓	
143	0182	ราคาข้าวเปลือกเจ้า *65	สำนักงานพาณิชย์ จังหวัดสกลนคร	– สร้างความตระหนักรู้ใน ความสำคัญของบัญชีข้อมูลภาครัฐ – สนับสนุนการนำชุดข้อมูล ลงทะเบียนในระบบบัญชีข้อมูล ภาครัฐ	มีรายการสถิติทางการ เผยแพร่บนระบบบัญชี ข้อมูลภาครัฐ	✓	✓	✓	✓	✓	
144	0183	ราคาข้าวสารเหนียว *65	สำนักงานพาณิชย์ จังหวัดสกลนคร	– สร้างความตระหนักรู้ใน ความสำคัญของบัญชีข้อมูลภาครัฐ – สนับสนุนการนำชุดข้อมูล ลงทะเบียนในระบบบัญชีข้อมูล ภาครัฐ	มีรายการสถิติทางการ เผยแพร่บนระบบบัญชี ข้อมูลภาครัฐ	✓	✓	✓	✓	✓	

ลำดับ	OS ID	รายการสถิติทางการ	หน่วยงาน	แนวทางการพัฒนา	ผลลัพธ์	ระยะเวลาดำเนินการ ปีงบประมาณ พ.ศ.					หมายเหตุ
						66	67	68	69	70	
145	0184	ราคาข้าวสารเจ้า *65	สำนักงานพาณิชย์ จังหวัดสกลนคร	– สร้างความตระหนักรู้ใน ความสำคัญของบัญชีข้อมูลภาครัฐ – สนับสนุนการนำชุดข้อมูล ลงทะเบียนในระบบบัญชีข้อมูล ภาครัฐ	มีรายการสถิติทางการ เผยแพร่บนระบบบัญชี ข้อมูลภาครัฐ	✓	✓	✓	✓	✓	
146	185	ผู้ซื้อขายข้าวในตลาดค้า ข้าว *65	สำนักงานพาณิชย์ จังหวัดสกลนคร	– สร้างความตระหนักรู้ใน ความสำคัญของบัญชีข้อมูลภาครัฐ – สนับสนุนการนำชุดข้อมูล ลงทะเบียนในระบบบัญชีข้อมูล ภาครัฐ	มีรายการสถิติทางการ เผยแพร่บนระบบบัญชี ข้อมูลภาครัฐ	✓	✓	✓	✓	✓	
147	0186	ปริมาณการรับซื้อ ข้าวเปลือกเหนียว *65	สำนักงานพาณิชย์ จังหวัดสกลนคร	– สร้างความตระหนักรู้ใน ความสำคัญของบัญชีข้อมูลภาครัฐ – สนับสนุนการนำชุดข้อมูล ลงทะเบียนในระบบบัญชีข้อมูล ภาครัฐ	มีรายการสถิติทางการ เผยแพร่บนระบบบัญชี ข้อมูลภาครัฐ	✓	✓	✓	✓	✓	

ลำดับ	OS ID	รายการสถิติทางการ	หน่วยงาน	แนวทางการพัฒนา	ผลลัพธ์	ระยะเวลาดำเนินการ ปีงบประมาณ พ.ศ.					หมายเหตุ
						66	67	68	69	70	
148	0187	ปริมาณการรับซื้อข้าวเปลือกเจ้า *65	สำนักงานพาณิชย์จังหวัดสกลนคร	<ul style="list-style-type: none"> - สร้างความตระหนักรู้ในความสำคัญของบัญชีข้อมูลภาครัฐ - สนับสนุนการนำชุดข้อมูลลงทะเบียนในระบบบัญชีข้อมูลภาครัฐ 	มีรายการสถิติทางการเผยแพร่บนระบบบัญชีข้อมูลภาครัฐ	✓	✓	✓	✓	✓	
149	0188	ปริมาณการผลิตข้าวสารเหนียว *65	สำนักงานพาณิชย์จังหวัดสกลนคร	<ul style="list-style-type: none"> - สร้างความตระหนักรู้ในความสำคัญของบัญชีข้อมูลภาครัฐ - สนับสนุนการนำชุดข้อมูลลงทะเบียนในระบบบัญชีข้อมูลภาครัฐ 	มีรายการสถิติทางการเผยแพร่บนระบบบัญชีข้อมูลภาครัฐ	✓	✓	✓	✓	✓	
150	0189	ปริมาณการผลิตข้าวสารเจ้า *65	สำนักงานพาณิชย์จังหวัดสกลนคร	<ul style="list-style-type: none"> - สร้างความตระหนักรู้ในความสำคัญของบัญชีข้อมูลภาครัฐ - สนับสนุนการนำชุดข้อมูลลงทะเบียนในระบบบัญชีข้อมูลภาครัฐ 	มีรายการสถิติทางการเผยแพร่บนระบบบัญชีข้อมูลภาครัฐ	✓	✓	✓	✓	✓	

ลำดับ	OS ID	รายการสถิติทางการ	หน่วยงาน	แนวทางการพัฒนา	ผลลัพธ์	ระยะเวลาดำเนินการ ปีงบประมาณ พ.ศ.					หมายเหตุ
						66	67	68	69	70	
151	0190	มูลค่าการรับซื้อข้าวเปลือกเหนียว *65	สำนักงานพาณิชย์จังหวัดสกลนคร	<ul style="list-style-type: none"> - สร้างความตระหนักรู้ในสำคัญของบัญชีข้อมูลภาครัฐ - สนับสนุนการนำชุดข้อมูลลงทะเบียนในระบบบัญชีข้อมูลภาครัฐ 	มีรายการสถิติทางการเผยแพร่บนระบบบัญชีข้อมูลภาครัฐ	✓	✓	✓	✓	✓	
152	0191	มูลค่าการรับซื้อข้าวเปลือกเจ้า *65	สำนักงานพาณิชย์จังหวัดสกลนคร	<ul style="list-style-type: none"> - สร้างความตระหนักรู้ในสำคัญของบัญชีข้อมูลภาครัฐ - สนับสนุนการนำชุดข้อมูลลงทะเบียนในระบบบัญชีข้อมูลภาครัฐ 	มีรายการสถิติทางการเผยแพร่บนระบบบัญชีข้อมูลภาครัฐ	✓	✓	✓	✓	✓	
153	0192	ผู้ประกอบการข้าวที่ขึ้นทะเบียนตามเกณฑ์ผู้ค้าข้าว *65	สำนักงานพาณิชย์จังหวัดสกลนคร	<ul style="list-style-type: none"> - สร้างความตระหนักรู้ในสำคัญของบัญชีข้อมูลภาครัฐ - สนับสนุนการนำชุดข้อมูลลงทะเบียนในระบบบัญชีข้อมูลภาครัฐ 	มีรายการสถิติทางการเผยแพร่บนระบบบัญชีข้อมูลภาครัฐ	✓	✓	✓	✓	✓	

ลำดับ	OS ID	รายการสถิติทางการ	หน่วยงาน	แนวทางการพัฒนา	ผลลัพธ์	ระยะเวลาดำเนินการ ปีงบประมาณ พ.ศ.					หมายเหตุ
						66	67	68	69	70	
154	0193	โกดัง หรือสถานที่เก็บรักษาข้าวเปลือกที่ได้รับมาตรฐาน *65	สำนักงานพาณิชย์จังหวัดสกลนคร	– สร้างความตระหนักรู้ใน ความสำคัญของบัญชีข้อมูลภาครัฐ – สนับสนุนการนำชุดข้อมูล ลงทะเบียนในระบบบัญชีข้อมูล ภาครัฐ	มีรายการสถิติทางการ เผยแพร่บนระบบบัญชี ข้อมูลภาครัฐ	✓	✓	✓	✓	✓	
155	0194	ราคาจำหน่ายโคเนื้อ *66 ป.2	สำนักงานพาณิชย์จังหวัดสกลนคร	– สร้างความตระหนักรู้ใน ความสำคัญของบัญชีข้อมูลภาครัฐ – สนับสนุนการนำชุดข้อมูล ลงทะเบียนในระบบบัญชีข้อมูล ภาครัฐ	มีรายการสถิติทางการ เผยแพร่บนระบบบัญชี ข้อมูลภาครัฐ	✓	✓	✓	✓	✓	
156	0195	ปริมาณการผลิตและ รายได้ผู้ผลิตโคขุนโพน ย่างคำที่ได้รับการรับรอง เครื่องหมาย GI *66 ป.2	สำนักงานพาณิชย์จังหวัดสกลนคร	– สร้างความตระหนักรู้ใน ความสำคัญของบัญชีข้อมูลภาครัฐ – สนับสนุนการนำชุดข้อมูล ลงทะเบียนในระบบบัญชีข้อมูล ภาครัฐ	มีรายการสถิติทางการ เผยแพร่บนระบบบัญชี ข้อมูลภาครัฐ	✓	✓	✓	✓	✓	

ลำดับ	OS ID	รายการสถิติทางการ	หน่วยงาน	แนวทางการพัฒนา	ผลลัพธ์	ระยะเวลาดำเนินการ ปีงบประมาณ พ.ศ.					หมายเหตุ
						66	67	68	69	70	
157	0197	ปริมาณการผลิตข้าวฮาง หอมทองสกลทวาปีที่ ได้รับการรับรอง เครื่องหมาย GI	สำนักงานพาณิชย์ จังหวัดสกลนคร	– สร้างความตระหนักรู้ใน ความสำคัญของบัญชีข้อมูลภาครัฐ – สนับสนุนการนำชุดข้อมูล ลงทะเบียนในระบบบัญชีข้อมูล ภาครัฐ	มีรายการสถิติทางการ เผยแพร่บนระบบบัญชี ข้อมูลภาครัฐ	✓	✓	✓	✓	✓	
158	0198	รายได้จากการผลิตข้าว ฮางหอมทองสกลทวาปีที่ ได้รับการรับรอง เครื่องหมาย GI	สำนักงานพาณิชย์ จังหวัดสกลนคร	– สร้างความตระหนักรู้ใน ความสำคัญของบัญชีข้อมูลภาครัฐ – สนับสนุนการนำชุดข้อมูล ลงทะเบียนในระบบบัญชีข้อมูล ภาครัฐ	มีรายการสถิติทางการ เผยแพร่บนระบบบัญชี ข้อมูลภาครัฐ	✓	✓	✓	✓	✓	
159	0199	ปริมาณการผลิตและ รายได้ผู้ผลิตผ้าคราม ธรรมชาติสกลนครที่ ได้รับการรับรอง เครื่องหมาย GI *66 ป.1	สำนักงานพาณิชย์ จังหวัดสกลนคร	– สร้างความตระหนักรู้ใน ความสำคัญของบัญชีข้อมูลภาครัฐ – สนับสนุนการนำชุดข้อมูล ลงทะเบียนในระบบบัญชีข้อมูล ภาครัฐ	มีรายการสถิติทางการ เผยแพร่บนระบบบัญชี ข้อมูลภาครัฐ	✓	✓	✓	✓	✓	

ลำดับ	OS ID	รายการสถิติทางการ	หน่วยงาน	แนวทางการพัฒนา	ผลลัพธ์	ระยะเวลาดำเนินการ ปีงบประมาณ พ.ศ.					หมายเหตุ
						66	67	68	69	70	
160	0200	ผู้ผลิตผ้าครามธรรมชาติ สกลนคร ที่ได้รับการ รับรองเครื่องหมาย GI *66 ป.1	สำนักงานพาณิชย์ จังหวัดสกลนคร	– สร้างความตระหนักรู้ใน ความสำคัญของบัญชีข้อมูลภาครัฐ – สนับสนุนการนำชุดข้อมูล ลงทะเบียนในระบบบัญชีข้อมูล ภาครัฐ	มีรายการสถิติทางการ เผยแพร่บนระบบบัญชี ข้อมูลภาครัฐ	✓	✓	✓	✓	✓	
161	0201	ผลิตภัณฑ์ที่ได้รับการ รับรองมาตรฐาน ผลิตภัณฑ์ชุมชน*66 ป.1	สำนักงานพาณิชย์ จังหวัดสกลนคร	– สร้างความตระหนักรู้ใน ความสำคัญของบัญชีข้อมูลภาครัฐ – สนับสนุนการนำชุดข้อมูล ลงทะเบียนในระบบบัญชีข้อมูล ภาครัฐ	มีรายการสถิติทางการ เผยแพร่บนระบบบัญชี ข้อมูลภาครัฐ	✓	✓	✓	✓	✓	
162	0202	ปฏิทินประเพณี	สำนักงานวัฒนธรรม จังหวัดสกลนคร	– สร้างความตระหนักรู้ใน ความสำคัญของบัญชีข้อมูลภาครัฐ – สนับสนุนการนำชุดข้อมูล ลงทะเบียนในระบบบัญชีข้อมูล ภาครัฐ	มีรายการสถิติทางการ เผยแพร่บนระบบบัญชี ข้อมูลภาครัฐ	✓	✓	✓	✓	✓	

ลำดับ	OS ID	รายการสถิติทางการ	หน่วยงาน	แนวทางการพัฒนา	ผลลัพธ์	ระยะเวลาดำเนินการ ปีงบประมาณ พ.ศ.					หมายเหตุ
						66	67	68	69	70	
163	0203	แหล่งท่องเที่ยวเชิงวัฒนธรรม	สำนักงานวัฒนธรรมจังหวัดสกลนคร	<ul style="list-style-type: none"> - สร้างความตระหนักรู้ในสำคัญของบัญชีข้อมูลภาครัฐ - สนับสนุนการนำชุดข้อมูลลงทะเบียนในระบบบัญชีข้อมูลภาครัฐ 	มีรายการสถิติทางการเผยแพร่บนระบบบัญชีข้อมูลภาครัฐ	✓	✓	✓	✓	✓	
164	0204	แหล่งท่องเที่ยวเชิงประเพณี	สำนักงานวัฒนธรรมจังหวัดสกลนคร	<ul style="list-style-type: none"> - สร้างความตระหนักรู้ในสำคัญของบัญชีข้อมูลภาครัฐ - สนับสนุนการนำชุดข้อมูลลงทะเบียนในระบบบัญชีข้อมูลภาครัฐ 	มีรายการสถิติทางการเผยแพร่บนระบบบัญชีข้อมูลภาครัฐ	✓	✓	✓	✓	✓	
165	0205	แหล่งท่องเที่ยวตามชนเผ่า	สำนักงานวัฒนธรรมจังหวัดสกลนคร	<ul style="list-style-type: none"> - สร้างความตระหนักรู้ในสำคัญของบัญชีข้อมูลภาครัฐ - สนับสนุนการนำชุดข้อมูลลงทะเบียนในระบบบัญชีข้อมูลภาครัฐ 	มีรายการสถิติทางการเผยแพร่บนระบบบัญชีข้อมูลภาครัฐ	✓	✓	✓	✓	✓	

ลำดับ	OS ID	รายการสถิติทางการ	หน่วยงาน	แนวทางการพัฒนา	ผลลัพธ์	ระยะเวลาดำเนินการ ปีงบประมาณ พ.ศ.					หมายเหตุ
						66	67	68	69	70	
166	0206	แหล่งท่องเที่ยวเชิง เส้นทางแสวงบุญ	สำนักงานวัฒนธรรม จังหวัดสกลนคร	– สร้างความตระหนักรู้ใน ความสำคัญของบัญชีข้อมูลภาครัฐ – สนับสนุนการนำชุดข้อมูล ลงทะเบียนในระบบบัญชีข้อมูล ภาครัฐ	มีรายการสถิติทางการ เผยแพร่บนระบบบัญชี ข้อมูลภาครัฐ	✓	✓	✓	✓	✓	
167	0208	ปริมาณขยะที่ถูกนำไปใช้ ประโยชน์	สำนักงานส่งเสริมการ ปกครองส่วนท้องถิ่น	– สร้างความตระหนักรู้ใน ความสำคัญของบัญชีข้อมูลภาครัฐ – สนับสนุนการนำชุดข้อมูล ลงทะเบียนในระบบบัญชีข้อมูล ภาครัฐ	มีรายการสถิติทางการ เผยแพร่บนระบบบัญชี ข้อมูลภาครัฐ	✓	✓	✓	✓	✓	
168	0209	ปริมาณขยะที่เกิดขึ้น	สำนักงานส่งเสริมการ ปกครองส่วนท้องถิ่น	– สร้างความตระหนักรู้ใน ความสำคัญของบัญชีข้อมูลภาครัฐ – สนับสนุนการนำชุดข้อมูล ลงทะเบียนในระบบบัญชีข้อมูล ภาครัฐ	มีรายการสถิติทางการ เผยแพร่บนระบบบัญชี ข้อมูลภาครัฐ	✓	✓	✓	✓	✓	

ลำดับ	OS ID	รายการสถิติทางการ	หน่วยงาน	แนวทางการพัฒนา	ผลลัพธ์	ระยะเวลาดำเนินการ ปีงบประมาณ พ.ศ.					หมายเหตุ
						66	67	68	69	70	
169	0210	หลักสูตรการอบรม พัฒนาผ้าพื้นเมือง *66 ป.1	สำนักงานส่งเสริมการ เรียนรู้จังหวัดสกลนคร	– สร้างความตระหนักรู้ใน ความสำคัญของบัญชีข้อมูลภาครัฐ – สนับสนุนการนำชุดข้อมูล ลงทะเบียนในระบบบัญชีข้อมูล ภาครัฐ	มีรายการสถิติทางการ เผยแพร่บนระบบบัญชี ข้อมูลภาครัฐ	✓	✓	✓	✓	✓	
170	0211	รายชื่อสหกรณ์ การเกษตร *65	สำนักงานสหกรณ์ จังหวัดสกลนคร	– สร้างความตระหนักรู้ใน ความสำคัญของบัญชีข้อมูลภาครัฐ – สนับสนุนการนำชุดข้อมูล ลงทะเบียนในระบบบัญชีข้อมูล ภาครัฐ	มีรายการสถิติทางการ เผยแพร่บนระบบบัญชี ข้อมูลภาครัฐ	✓	✓	✓	✓	✓	
171	0212	รายชื่อสหกรณ์ การเกษตรที่ดำเนินธุรกิจ ข้าว *65	สำนักงานสหกรณ์ จังหวัดสกลนคร	– สร้างความตระหนักรู้ใน ความสำคัญของบัญชีข้อมูลภาครัฐ – สนับสนุนการนำชุดข้อมูล ลงทะเบียนในระบบบัญชีข้อมูล ภาครัฐ	มีรายการสถิติทางการ เผยแพร่บนระบบบัญชี ข้อมูลภาครัฐ	✓	✓	✓	✓	✓	

ลำดับ	OS ID	รายการสถิติทางการ	หน่วยงาน	แนวทางการพัฒนา	ผลลัพธ์	ระยะเวลาดำเนินการ ปีงบประมาณ พ.ศ.					หมายเหตุ
						66	67	68	69	70	
172	0213	รายชื่อสหกรณ์ การเกษตรโคขุน *66 ป. 2	สำนักงานสหกรณ์ จังหวัดสกลนคร	– สร้างความตระหนักรู้ใน ความสำคัญของบัญชีข้อมูลภาครัฐ – สนับสนุนการนำชุดข้อมูล ลงทะเบียนในระบบบัญชีข้อมูล ภาครัฐ	มีรายการสถิติทางการ เผยแพร่บนระบบบัญชี ข้อมูลภาครัฐ	✓	✓	✓	✓	✓	
173	0214	กลุ่มสหกรณ์เกี่ยวกับ คราม *66 ป.1	สำนักงานสหกรณ์ จังหวัดสกลนคร	– สร้างความตระหนักรู้ใน ความสำคัญของบัญชีข้อมูลภาครัฐ – สนับสนุนการนำชุดข้อมูล ลงทะเบียนในระบบบัญชีข้อมูล ภาครัฐ	มีรายการสถิติทางการ เผยแพร่บนระบบบัญชี ข้อมูลภาครัฐ	✓	✓	✓	✓	✓	
174	0217	อัตราการเกิดมีชีพ	สำนักงานสาธารณสุข จังหวัดสกลนคร	– สร้างความตระหนักรู้ใน ความสำคัญของบัญชีข้อมูลภาครัฐ – สนับสนุนการนำชุดข้อมูล ลงทะเบียนในระบบบัญชีข้อมูล ภาครัฐ	มีรายการสถิติทางการ เผยแพร่บนระบบบัญชี ข้อมูลภาครัฐ	✓	✓	✓	✓	✓	

ลำดับ	OS ID	รายการสถิติทางการ	หน่วยงาน	แนวทางการพัฒนา	ผลลัพธ์	ระยะเวลาดำเนินการ ปีงบประมาณ พ.ศ.					หมายเหตุ
						66	67	68	69	70	
175	0218	อัตราการตาย	สำนักงานสาธารณสุข จังหวัดสกลนคร	– สร้างความตระหนักรู้ใน ความสำคัญของบัญชีข้อมูลภาครัฐ – สนับสนุนการนำชุดข้อมูล ลงทะเบียนในระบบบัญชีข้อมูล ภาครัฐ	มีรายการสถิติทางการ เผยแพร่บนระบบบัญชี ข้อมูลภาครัฐ	✓	✓	✓	✓	✓	
176	0219	อัตราการเพิ่มขึ้นของ ประชากร	สำนักงานสาธารณสุข จังหวัดสกลนคร	– สร้างความตระหนักรู้ใน ความสำคัญของบัญชีข้อมูลภาครัฐ – สนับสนุนการนำชุดข้อมูล ลงทะเบียนในระบบบัญชีข้อมูล ภาครัฐ	มีรายการสถิติทางการ เผยแพร่บนระบบบัญชี ข้อมูลภาครัฐ	✓	✓	✓	✓	✓	
177	0220	ข้อมูลโรงสีข้าวและกำลัง การผลิต (เก็บแต่ข้อมูล โรงสีข้าว)	สำนักงานอุตสาหกรรม จังหวัดสกลนคร	– สร้างความตระหนักรู้ใน ความสำคัญของบัญชีข้อมูลภาครัฐ – สนับสนุนการนำชุดข้อมูล ลงทะเบียนในระบบบัญชีข้อมูล ภาครัฐ	มีรายการสถิติทางการ เผยแพร่บนระบบบัญชี ข้อมูลภาครัฐ	✓	✓	✓	✓	✓	

ลำดับ	OS ID	รายการสถิติทางการ	หน่วยงาน	แนวทางการพัฒนา	ผลลัพธ์	ระยะเวลาดำเนินการ ปีงบประมาณ พ.ศ.					หมายเหตุ
						66	67	68	69	70	
178	0221	โรงสีชุมชน โรงสีสหกรณ์ หรือโรงสีเอกชน *65	สำนักงานอุตสาหกรรม จังหวัดสกลนคร	– สร้างความตระหนักรู้ใน ความสำคัญของบัญชีข้อมูลภาครัฐ – สนับสนุนการนำชุดข้อมูล ลงทะเบียนในระบบบัญชีข้อมูล ภาครัฐ	มีรายการสถิติทางการ เผยแพร่บนระบบบัญชี ข้อมูลภาครัฐ	✓	✓	✓	✓	✓	
179	0222	จำนวนผลิตภัณฑ์ชุมชน ที่ผ่านการรับรอง มาตรฐานผลิตภัณฑ์ ชุมชน	สำนักงานอุตสาหกรรม จังหวัดสกลนคร	– สร้างความตระหนักรู้ใน ความสำคัญของบัญชีข้อมูลภาครัฐ – สนับสนุนการนำชุดข้อมูล ลงทะเบียนในระบบบัญชีข้อมูล ภาครัฐ	มีรายการสถิติทางการ เผยแพร่บนระบบบัญชี ข้อมูลภาครัฐ	✓	✓	✓	✓	✓	
180	0223	ผลิตภัณฑ์ที่ได้รับการ รับรองมาตรฐาน ผลิตภัณฑ์ชุมชน * 66 ป. 1	สำนักงานอุตสาหกรรม จังหวัดสกลนคร	– สร้างความตระหนักรู้ใน ความสำคัญของบัญชีข้อมูลภาครัฐ – สนับสนุนการนำชุดข้อมูล ลงทะเบียนในระบบบัญชีข้อมูล ภาครัฐ	มีรายการสถิติทางการ เผยแพร่บนระบบบัญชี ข้อมูลภาครัฐ	✓	✓	✓	✓	✓	

ลำดับ	OS ID	รายการสถิติทางการ	หน่วยงาน	แนวทางการพัฒนา	ผลลัพธ์	ระยะเวลาดำเนินการ ปีงบประมาณ พ.ศ.					หมายเหตุ
						66	67	68	69	70	
181	0224	ข้อมูลการชุดลอกและ กำจัดสาหร่ายที่เป็นบ่อ เกิดของมลพิษ	หน่วยงานชุดลอกกำจัด วัชพืชหนองหาร	– สร้างความตระหนักรู้ใน ความสำคัญของบัญชีข้อมูลภาครัฐ – สนับสนุนการนำชุดข้อมูล ลงทะเบียนในระบบบัญชีข้อมูล ภาครัฐ	มีรายการสถิติทางการ เผยแพร่บนระบบบัญชี ข้อมูลภาครัฐ	✓	✓	✓	✓	✓	
182	0225	ข้อมูลปริมาณวัชพืชใน แหล่งน้ำธรรมชาติ	หน่วยงานชุดลอกกำจัด วัชพืชหนองหาร	– สร้างความตระหนักรู้ใน ความสำคัญของบัญชีข้อมูลภาครัฐ – สนับสนุนการนำชุดข้อมูล ลงทะเบียนในระบบบัญชีข้อมูล ภาครัฐ	มีรายการสถิติทางการ เผยแพร่บนระบบบัญชี ข้อมูลภาครัฐ	✓	✓	✓	✓	✓	
183	0226	รายได้เฉลี่ยต่อเดือนของ ครัวเรือน	สำนักงานสถิติจังหวัด สกลนคร	– สร้างความตระหนักรู้ใน ความสำคัญของบัญชีข้อมูลภาครัฐ – สนับสนุนการนำชุดข้อมูล ลงทะเบียนในระบบบัญชีข้อมูล ภาครัฐ	มีรายการสถิติทางการ เผยแพร่บนระบบบัญชี ข้อมูลภาครัฐ	✓	✓	✓	✓	✓	

ลำดับ	OS ID	รายการสถิติทางการ	หน่วยงาน	แนวทางการพัฒนา	ผลลัพธ์	ระยะเวลาดำเนินการ ปีงบประมาณ พ.ศ.					หมายเหตุ
						66	67	68	69	70	
184	0227	ค่าใช้จ่ายเฉลี่ยต่อเดือน ของครัวเรือน	สำนักงานสถิติจังหวัด สกลนคร	– สร้างความตระหนักรู้ใน ความสำคัญของบัญชีข้อมูลภาครัฐ – สนับสนุนการนำชุดข้อมูล ลงทะเบียนในระบบบัญชีข้อมูล ภาครัฐ	มีรายการสถิติทางการ เผยแพร่บนระบบบัญชี ข้อมูลภาครัฐ	✓	✓	✓	✓	✓	
185	0229	หนี้สินเฉลี่ยต่อครัวเรือน	สำนักงานสถิติจังหวัด สกลนคร	– สร้างความตระหนักรู้ใน ความสำคัญของบัญชีข้อมูลภาครัฐ – สนับสนุนการนำชุดข้อมูล ลงทะเบียนในระบบบัญชีข้อมูล ภาครัฐ	มีรายการสถิติทางการ เผยแพร่บนระบบบัญชี ข้อมูลภาครัฐ	✓	✓	✓	✓	✓	
186	0229	ร้อยละของค่าใช้จ่ายต่อ รายได้	สำนักงานสถิติจังหวัด สกลนคร	– สร้างความตระหนักรู้ใน ความสำคัญของบัญชีข้อมูลภาครัฐ – สนับสนุนการนำชุดข้อมูล ลงทะเบียนในระบบบัญชีข้อมูล ภาครัฐ	มีรายการสถิติทางการ เผยแพร่บนระบบบัญชี ข้อมูลภาครัฐ	✓	✓	✓	✓	✓	

4.2.2.2 แนวทางการพัฒนารายการสถิติทางการที่ความพร้อมเผยแพร่ของข้อมูลเป็น Tier 2 (มีหน่วยงานรับผิดชอบ)

การพัฒนารายการสถิติทางการที่ความพร้อมเผยแพร่ของข้อมูลเป็น Tier 2 (มีหน่วยงานรับผิดชอบ) เป็นการดำเนินการพัฒนาเฉพาะรายการสถิติทางการที่มีคำนิยามและวิธีการผลิต มีหน่วยงานรับผิดชอบ แต่ยังไม่พร้อมเผยแพร่ (Tier 2) ที่หน่วยงานในจังหวัดเป็นเจ้าของข้อมูล ดังนั้น จำเป็นต้องมีแนวทางการพัฒนารายการสถิติทางการเพื่อให้มีคุณภาพและมาตรฐานสถิติที่สามารถนำไปใช้ในการตัดสินใจได้ โดยรายการสถิติทางการที่ความพร้อมเผยแพร่ของข้อมูลเป็น Tier 2 (มีหน่วยงานรับผิดชอบ) มีจำนวน 49 รายการ โดยรายละเอียดแสดงดังตาราง 25

ตาราง 27 แนวทางการพัฒนารายการสถิติทางการที่ความพร้อมเผยแพร่ของข้อมูลเป็น Tier 2 (มีหน่วยงานรับผิดชอบ) ที่หน่วยงานในจังหวัดเป็นเจ้าของข้อมูล

ลำดับ	OS ID	รายการสถิติทางการ	หน่วยงาน	แนวทางการพัฒนา	ผลลัพธ์	ระยะเวลาดำเนินการ ปีงบประมาณ พ.ศ.					หมายเหตุ
						66	67	68	69	70	
1	0011	พื้นที่ทั้งหมดของจังหวัด (ไร่)	โครงการชลประทาน สกลนคร	– สร้างความรู้ ความเข้าใจใน ความจำเป็นของบัญชีสถิติทางการ – สนับสนุนการนำชุดข้อมูลลงทะเบียนในระบบบัญชีข้อมูลภาครัฐ มีรายการสถิติทางการเผยแพร่บนระบบบัญชีข้อมูลภาครัฐ	มีรายการสถิติทางการเผยแพร่บนระบบบัญชีข้อมูลภาครัฐ						
2	0016	ข้อมูลปริมาณดินตะกอนในก้นหนองหาร	โครงการชลประทาน สกลนคร	– สร้างความรู้ ความเข้าใจใน ความจำเป็นของบัญชีสถิติทางการ – สนับสนุนการนำชุดข้อมูลลงทะเบียนในระบบบัญชีข้อมูลภาครัฐ มีรายการสถิติทางการเผยแพร่บนระบบบัญชีข้อมูลภาครัฐ	มีรายการสถิติทางการเผยแพร่บนระบบบัญชีข้อมูลภาครัฐ						

ลำดับ	OS ID	รายการสถิติทางการ	หน่วยงาน	แนวทางการพัฒนา	ผลลัพธ์	ระยะเวลาดำเนินการ ปีงบประมาณ พ.ศ.					หมายเหตุ
						66	67	68	69	70	
3	0032	อัตราการเปลี่ยนแปลง ของประชากร	ที่ทำการปกครอง จังหวัดสกลนคร	– สร้างความรู้ ความเข้าใจใน ความจำเป็น ของบัญชีสถิติทางการ – สนับสนุนการนำชุดข้อมูลลงทะเบียน ในระบบบัญชีข้อมูลภาครัฐ มีรายการสถิติ ทางการเผยแพร่บนระบบบัญชีข้อมูล ภาครัฐ	มีรายการสถิติ ทางการเผยแพร่บน ระบบบัญชีข้อมูล ภาครัฐ						
4	0041	ข้อมูลเปรียบเทียบการ ลดต้นทุนในการทำนา โดยวิธีต่าง ๆ (เช่น การ ดำนา)	ศูนย์เมล็ดพันธุ์ข้าว สกลนคร	– สร้างความรู้ ความเข้าใจใน ความจำเป็น ของบัญชีสถิติทางการ – สนับสนุนการนำชุดข้อมูลลงทะเบียน ในระบบบัญชีข้อมูลภาครัฐ มีรายการสถิติ ทางการเผยแพร่บนระบบบัญชีข้อมูล ภาครัฐ	มีรายการสถิติ ทางการเผยแพร่บน ระบบบัญชีข้อมูล ภาครัฐ						
5	0042	การปลอมปนจากเมล็ด พันธุ์ข้าววัชพืชปะปนทำ ให้คุณภาพข้าวเสียไป	ศูนย์เมล็ดพันธุ์ข้าว สกลนคร	– สร้างความรู้ ความเข้าใจใน ความจำเป็น ของบัญชีสถิติทางการ – สนับสนุนการนำชุดข้อมูลลงทะเบียน ในระบบบัญชีข้อมูลภาครัฐ มีรายการสถิติ ทางการเผยแพร่บนระบบบัญชีข้อมูล ภาครัฐ	มีรายการสถิติ ทางการเผยแพร่บน ระบบบัญชีข้อมูล ภาครัฐ						

ลำดับ	OS ID	รายการสถิติทางการ	หน่วยงาน	แนวทางการพัฒนา	ผลลัพธ์	ระยะเวลาดำเนินการ ปีงบประมาณ พ.ศ.					หมายเหตุ
						66	67	68	69	70	
6	0043	ข้อมูลแหล่งที่มาของ เมล็ดพันธุ์ข้าว	ศูนย์วิจัยข้าว สกลนคร	– สร้างความรู้ ความเข้าใจใน ความจำเป็น ของ บัญชีสถิติทางการ – สนับสนุนการนำชุดข้อมูลลงทะเบียน ในระบบบัญชีข้อมูลภาครัฐ มีรายการสถิติ ทางการเผยแพร่บนระบบบัญชีข้อมูล ภาครัฐ	มีรายการสถิติ ทางการเผยแพร่บน ระบบบัญชีข้อมูล ภาครัฐ						
7	0044	ข้อมูลเปรียบเทียบการ ลดต้นทุนในการทำนา โดยวิธีต่าง ๆ (เช่น การ ดำนา)	ศูนย์วิจัยข้าว สกลนคร	– สร้างความรู้ ความเข้าใจในความจำเป็น ของบัญชีสถิติทางการ – สนับสนุนการนำชุดข้อมูลลงทะเบียน ในระบบบัญชีข้อมูลภาครัฐ มีรายการสถิติ ทางการเผยแพร่บนระบบบัญชีข้อมูล ภาครัฐ	มีรายการสถิติ ทางการเผยแพร่บน ระบบบัญชีข้อมูล ภาครัฐ						
8	0045	ข้อมูลโครงการงานวิจัย เพื่อลดต้นทุนการผลิต	ศูนย์วิจัยข้าว สกลนคร	– สร้างความรู้ ความเข้าใจใน ความจำเป็น ของบัญชีสถิติทางการ – สนับสนุนการนำชุดข้อมูลลงทะเบียน ในระบบบัญชีข้อมูลภาครัฐ มีรายการสถิติ ทางการเผยแพร่บนระบบบัญชีข้อมูล ภาครัฐ	มีรายการสถิติ ทางการเผยแพร่บน ระบบบัญชีข้อมูล ภาครัฐ						

ลำดับ	OS ID	รายการสถิติทางการ	หน่วยงาน	แนวทางการพัฒนา	ผลลัพธ์	ระยะเวลาดำเนินการ ปีงบประมาณ พ.ศ.					หมายเหตุ
						66	67	68	69	70	
9	0046	ข้อมูลความสำเร็จของ โครงการงานวิจัย	ศูนย์วิจัยข้าว สกลนคร	– สร้างความรู้ ความเข้าใจใน ความจำเป็น ของ บัญชีสถิติทางการ – สนับสนุนการนำชุดข้อมูลลงทะเบียน ในระบบบัญชีข้อมูลภาครัฐ มีรายการสถิติ ทางการเผยแพร่บนระบบบัญชีข้อมูล ภาครัฐ	มีรายการสถิติ ทางการเผยแพร่บน ระบบบัญชีข้อมูล ภาครัฐ						
10	0070	ข้อมูลจุดชมวิและ พื้นที่สาธารณะเพื่อการ ท่องเที่ยวรอบแหล่งน้ำ ธรรมชาติ	สำนักงานการ ท่องเที่ยวและกีฬา จังหวัดสกลนคร	– สร้างความรู้ ความเข้าใจใน ความจำเป็น ของ บัญชีสถิติทางการ – สนับสนุนการนำชุดข้อมูลลงทะเบียน ในระบบบัญชีข้อมูลภาครัฐ มีรายการสถิติ ทางการเผยแพร่บนระบบบัญชีข้อมูล ภาครัฐ	มีรายการสถิติ ทางการเผยแพร่บน ระบบบัญชีข้อมูล ภาครัฐ						
11	0085	ข้อมูลการใช้ปุ๋ยอินทรีย์ ของเกษตรกรเฉลี่ยต่อไร่	สำนักงานเกษตร จังหวัดสกลนคร	– สร้างความรู้ ความเข้าใจใน ความจำเป็น ของ บัญชีสถิติทางการ – สนับสนุนการนำชุดข้อมูลลงทะเบียน ในระบบบัญชีข้อมูลภาครัฐ มีรายการสถิติ ทางการเผยแพร่บนระบบบัญชีข้อมูล ภาครัฐ	มีรายการสถิติ ทางการเผยแพร่บน ระบบบัญชีข้อมูล ภาครัฐ						

ลำดับ	OS ID	รายการสถิติทางการ	หน่วยงาน	แนวทางการพัฒนา	ผลลัพธ์	ระยะเวลาดำเนินการ ปีงบประมาณ พ.ศ.					หมายเหตุ
						66	67	68	69	70	
12	0086	ข้อมูลการใช้ปุ๋ยเคมีของเกษตรกรเฉลี่ยต่อไร่	สำนักงานเกษตรจังหวัดสกลนคร	– สร้างความรู้ ความเข้าใจใน ความจำเป็นของ บัญชีสถิติทางการ – สนับสนุนการนำชุดข้อมูลลงทะเบียนในระบบบัญชีข้อมูลภาครัฐ มีรายการสถิติทางการเผยแพร่บนระบบบัญชีข้อมูลภาครัฐ	มีรายการสถิติทางการเผยแพร่บนระบบบัญชีข้อมูลภาครัฐ						
13	0105	รายได้จากค่าบริการผู้โดยสารสาธารณะ เข้า - ออก (ทางบก)	สำนักงานขนส่งจังหวัดสกลนคร	– สร้างความรู้ ความเข้าใจใน ความจำเป็นของ บัญชีสถิติทางการ – สนับสนุนการนำชุดข้อมูลลงทะเบียนในระบบบัญชีข้อมูลภาครัฐ มีรายการสถิติทางการเผยแพร่บนระบบบัญชีข้อมูลภาครัฐ	มีรายการสถิติทางการเผยแพร่บนระบบบัญชีข้อมูลภาครัฐ						
14	0114	ข้อมูลจำนวนหน่วยงานองค์กร สมาคมในการร่วมอนุรักษ์	สำนักงานทรัพยากรธรรมชาติและสิ่งแวดล้อมจังหวัดสกลนคร	– สร้างความรู้ ความเข้าใจใน ความจำเป็นของ บัญชีสถิติทางการ – สนับสนุนการนำชุดข้อมูลลงทะเบียนในระบบบัญชีข้อมูลภาครัฐ มีรายการสถิติทางการเผยแพร่บนระบบบัญชีข้อมูลภาครัฐ	มีรายการสถิติทางการเผยแพร่บนระบบบัญชีข้อมูลภาครัฐ						

ลำดับ	OS ID	รายการสถิติทางการ	หน่วยงาน	แนวทางการพัฒนา	ผลลัพธ์	ระยะเวลาดำเนินการ ปีงบประมาณ พ.ศ.					หมายเหตุ
						66	67	68	69	70	
15	0117	ข้อมูลพื้นที่ปลูกป่า	สำนักงาน ทรัพยากรธรรมชาติและสิ่งแวดล้อม จังหวัดสกลนคร	– สร้างความรู้ ความเข้าใจใน ความจำเป็น ของ บัญชีสถิติทางการ – สนับสนุนการนำชุดข้อมูลลงทะเบียน ในระบบบัญชีข้อมูลภาครัฐ มีรายการสถิติ ทางการเผยแพร่บนระบบบัญชีข้อมูล ภาครัฐ	มีรายการสถิติ ทางการเผยแพร่บน ระบบบัญชีข้อมูล ภาครัฐ						
16	0119	ข้อมูลพื้นที่ได้รับ ผลกระทบจากอุทกภัย ในแต่ละปี	สำนักงาน ทรัพยากรธรรมชาติและสิ่งแวดล้อม จังหวัดสกลนคร	– สร้างความรู้ ความเข้าใจใน ความจำเป็น ของ บัญชีสถิติทางการ – สนับสนุนการนำชุดข้อมูลลงทะเบียน ในระบบบัญชีข้อมูลภาครัฐ มีรายการสถิติ ทางการเผยแพร่บนระบบบัญชีข้อมูล ภาครัฐ	มีรายการสถิติ ทางการเผยแพร่บน ระบบบัญชีข้อมูล ภาครัฐ						
17	0120	ข้อมูลปริมาณน้ำใน แหล่งธรรมชาติ	สำนักงาน ทรัพยากรธรรมชาติและสิ่งแวดล้อม จังหวัดสกลนคร	– สร้างความรู้ ความเข้าใจใน ความจำเป็น ของ บัญชีสถิติทางการ – สนับสนุนการนำชุดข้อมูลลงทะเบียน ในระบบบัญชีข้อมูลภาครัฐ มีรายการสถิติ ทางการเผยแพร่บนระบบบัญชีข้อมูล ภาครัฐ	มีรายการสถิติ ทางการเผยแพร่บน ระบบบัญชีข้อมูล ภาครัฐ						

ลำดับ	OS ID	รายการสถิติทางการ	หน่วยงาน	แนวทางการพัฒนา	ผลลัพธ์	ระยะเวลาดำเนินการ ปีงบประมาณ พ.ศ.					หมายเหตุ
						66	67	68	69	70	
18	0122	ข้อมูลปริมาณน้ำเสียจากสถานประกอบการที่ได้รับการบำบัดน้ำเสียก่อนปล่อยสู่แหล่งธรรมชาติ	สำนักงานทรัพยากรธรรมชาติและสิ่งแวดล้อมจังหวัดสกลนคร	– สร้างความรู้ ความเข้าใจใน ความจำเป็นของ บัญชีสถิติทางการ – สนับสนุนการนำชุดข้อมูลลงทะเบียนในระบบบัญชีข้อมูลภาครัฐ มีรายการสถิติทางการเผยแพร่บนระบบบัญชีข้อมูลภาครัฐ	มีรายการสถิติทางการเผยแพร่บนระบบบัญชีข้อมูลภาครัฐ						
19	0123	ข้อมูลพื้นที่ ที่อยู่ในบริเวณเสี่ยงกับการถูกกัดเซาะริมตลิ่ง (ไร่)	สำนักงานทรัพยากรธรรมชาติและสิ่งแวดล้อมจังหวัดสกลนคร	– สร้างความรู้ ความเข้าใจใน ความจำเป็นของ บัญชีสถิติทางการ – สนับสนุนการนำชุดข้อมูลลงทะเบียนในระบบบัญชีข้อมูลภาครัฐ มีรายการสถิติทางการเผยแพร่บนระบบบัญชีข้อมูลภาครัฐ	มีรายการสถิติทางการเผยแพร่บนระบบบัญชีข้อมูลภาครัฐ						
20	0124	ข้อมูลหมู่บ้านที่อยู่ในบริเวณเสี่ยงกับการถูกกัดเซาะริมตลิ่ง	สำนักงานทรัพยากรธรรมชาติและสิ่งแวดล้อมจังหวัดสกลนคร	– สร้างความรู้ ความเข้าใจใน ความจำเป็นของ บัญชีสถิติทางการ – สนับสนุนการนำชุดข้อมูลลงทะเบียนในระบบบัญชีข้อมูลภาครัฐ มีรายการสถิติทางการเผยแพร่บนระบบบัญชีข้อมูลภาครัฐ	มีรายการสถิติทางการเผยแพร่บนระบบบัญชีข้อมูลภาครัฐ						

ลำดับ	OS ID	รายการสถิติทางการ	หน่วยงาน	แนวทางการพัฒนา	ผลลัพธ์	ระยะเวลาดำเนินการ ปีงบประมาณ พ.ศ.					หมายเหตุ
						66	67	68	69	70	
21	0125	ข้อมูลโครงการป้องกัน การพังทลายของดินที่ถูก กัดเซาะริมตลิ่ง	สำนักงาน ทรัพยากรธรรมชาติ และสิ่งแวดล้อม จังหวัดสกลนคร	– สร้างความรู้ ความเข้าใจใน ความจำเป็น ของ บัญชีสถิติทางการ – สนับสนุนการนำชุดข้อมูลลงทะเบียน ในระบบบัญชีข้อมูลภาครัฐ มีรายการสถิติ ทางการเผยแพร่บนระบบบัญชีข้อมูล ภาครัฐ	มีรายการสถิติ ทางการเผยแพร่บน ระบบบัญชีข้อมูล ภาครัฐ						
22	0126	ข้อมูลงบประมาณที่ใช้ ในการแก้ไขปัญหาการ กัดเซาะริมตลิ่งในแต่ละ ปี	สำนักงาน ทรัพยากรธรรมชาติ และสิ่งแวดล้อม จังหวัดสกลนคร	– สร้างความรู้ ความเข้าใจใน ความจำเป็น ของ บัญชีสถิติทางการ – สนับสนุนการนำชุดข้อมูลลงทะเบียน ในระบบบัญชีข้อมูลภาครัฐ มีรายการสถิติ ทางการเผยแพร่บนระบบบัญชีข้อมูล ภาครัฐ	มีรายการสถิติ ทางการเผยแพร่บน ระบบบัญชีข้อมูล ภาครัฐ						
23	0127	ข้อมูลโครงการในการ พัฒนาคุณภาพน้ำใน แหล่งน้ำธรรมชาติ	สำนักงาน ทรัพยากรธรรมชาติ และสิ่งแวดล้อม จังหวัดสกลนคร	– สร้างความรู้ ความเข้าใจใน ความจำเป็น ของ บัญชีสถิติทางการ – สนับสนุนการนำชุดข้อมูลลงทะเบียน ในระบบบัญชีข้อมูลภาครัฐ มีรายการสถิติ ทางการเผยแพร่บนระบบบัญชีข้อมูล ภาครัฐ	มีรายการสถิติ ทางการเผยแพร่บน ระบบบัญชีข้อมูล ภาครัฐ						

ลำดับ	OS ID	รายการสถิติทางการ	หน่วยงาน	แนวทางการพัฒนา	ผลลัพธ์	ระยะเวลาดำเนินการ ปีงบประมาณ พ.ศ.					หมายเหตุ
						66	67	68	69	70	
24	0128	ข้อมูลพื้นที่รับน้ำฝน และพื้นที่แก้มลิงของ จังหวัด	สำนักงาน ทรัพยากรธรรมชาติ และสิ่งแวดล้อม จังหวัดสกลนคร	– สร้างความรู้ ความเข้าใจใน ความจำเป็น ของ บัญชีสถิติทางการ – สนับสนุนการนำชุดข้อมูลลงทะเบียน ในระบบบัญชีข้อมูลภาครัฐ มีรายการสถิติ ทางการเผยแพร่บนระบบบัญชีข้อมูล ภาครัฐ	มีรายการสถิติ ทางการเผยแพร่บน ระบบบัญชีข้อมูล ภาครัฐ						
25	0129	ข้อมูลการขุดลอกและ ปรับปรุงลำห้วยทาง ธรรมชาติ	สำนักงาน ทรัพยากรธรรมชาติ และสิ่งแวดล้อม จังหวัดสกลนคร	– สร้างความรู้ ความเข้าใจใน ความจำเป็น ของ บัญชีสถิติทางการ – สนับสนุนการนำชุดข้อมูลลงทะเบียน ในระบบบัญชีข้อมูลภาครัฐ มีรายการสถิติ ทางการเผยแพร่บนระบบบัญชีข้อมูล ภาครัฐ	มีรายการสถิติ ทางการเผยแพร่บน ระบบบัญชีข้อมูล ภาครัฐ						
26	0130	ข้อมูลปริมาณขยะมูล ฝอย	สำนักงาน ทรัพยากรธรรมชาติ และสิ่งแวดล้อม จังหวัดสกลนคร	– สร้างความรู้ ความเข้าใจใน ความจำเป็น ของ บัญชีสถิติทางการ – สนับสนุนการนำชุดข้อมูลลงทะเบียน ในระบบบัญชีข้อมูลภาครัฐ มีรายการสถิติ ทางการเผยแพร่บนระบบบัญชีข้อมูล ภาครัฐ	มีรายการสถิติ ทางการเผยแพร่บน ระบบบัญชีข้อมูล ภาครัฐ						

ลำดับ	OS ID	รายการสถิติทางการ	หน่วยงาน	แนวทางการพัฒนา	ผลลัพธ์	ระยะเวลาดำเนินการ ปีงบประมาณ พ.ศ.					หมายเหตุ
						66	67	68	69	70	
27	0131	ข้อมูลจำนวนฝายคัน กั้นน้ำและประตูระบาย น้ำในพื้นที่	สำนักงาน ทรัพยากรธรรมชาติ และสิ่งแวดล้อม จังหวัดสกลนคร	– สร้างความรู้ ความเข้าใจใน ความจำเป็น ของ บัญชีสถิติทางการ – สนับสนุนการนำชุดข้อมูลลงทะเบียน ในระบบบัญชีข้อมูลภาครัฐ มีรายการสถิติ ทางการเผยแพร่บนระบบบัญชีข้อมูล ภาครัฐ	มีรายการสถิติ ทางการเผยแพร่บน ระบบบัญชีข้อมูล ภาครัฐ						
28	0133	ข้อมูลจำนวนกิจกรรมที่ จัดโดยเครือข่ายชุมชน และองค์กรภาค ประชาชนในพื้นที่	สำนักงาน ทรัพยากรธรรมชาติ และสิ่งแวดล้อม จังหวัดสกลนคร	– สร้างความรู้ ความเข้าใจใน ความจำเป็น ของ บัญชีสถิติทางการ – สนับสนุนการนำชุดข้อมูลลงทะเบียน ในระบบบัญชีข้อมูลภาครัฐ มีรายการสถิติ ทางการเผยแพร่บนระบบบัญชีข้อมูล ภาครัฐ	มีรายการสถิติ ทางการเผยแพร่บน ระบบบัญชีข้อมูล ภาครัฐ						
29	0134	ข้อมูลจำนวนกิจกรรม สร้างการรับรู้ สร้างองค์ ความรู้ด้านการบริหาร จัดการ และรักษา ทรัพยากรแหล่งน้ำใน ชุมชน	สำนักงาน ทรัพยากรธรรมชาติ และสิ่งแวดล้อม จังหวัดสกลนคร	– สร้างความรู้ ความเข้าใจใน ความจำเป็น ของ บัญชีสถิติทางการ – สนับสนุนการนำชุดข้อมูลลงทะเบียน ในระบบบัญชีข้อมูลภาครัฐ มีรายการสถิติ ทางการเผยแพร่บนระบบบัญชีข้อมูล ภาครัฐ	มีรายการสถิติ ทางการเผยแพร่บน ระบบบัญชีข้อมูล ภาครัฐ						

ลำดับ	OS ID	รายการสถิติทางการ	หน่วยงาน	แนวทางการพัฒนา	ผลลัพธ์	ระยะเวลาดำเนินการ ปีงบประมาณ พ.ศ.					หมายเหตุ
						66	67	68	69	70	
30	0135	ข้อมูลงบประมาณของ หน่วยงานในการสร้าง การรับรู้ สร้างองค์ ความรู้ด้านการบริหาร จัดการ และรักษา ทรัพยากรแหล่งน้ำใน ชุมชน	สำนักงาน ทรัพยากรธรรมชาติ และสิ่งแวดล้อม จังหวัดสกลนคร	– สร้างความรู้ ความเข้าใจใน ความจำเป็น ของ บัญชีสถิติทางการ – สนับสนุนการนำชุดข้อมูลลงทะเบียน ในระบบบัญชีข้อมูลภาครัฐ มีรายการสถิติ ทางการเผยแพร่บนระบบบัญชีข้อมูล ภาครัฐ	มีรายการสถิติ ทางการเผยแพร่บน ระบบบัญชีข้อมูล ภาครัฐ						
31	0141	ข้อมูลปริมาณน้ำเสีย จากชุมชนที่เกิดขึ้น (เฉพาะพื้นที่รับผิดชอบ ของเทศบาลนคร สกลนคร)	สำนักงานเทศบาล นครสกลนคร	– สร้างความรู้ ความเข้าใจใน ความจำเป็น ของ บัญชีสถิติทางการ – สนับสนุนการนำชุดข้อมูลลงทะเบียน ในระบบบัญชีข้อมูลภาครัฐ มีรายการสถิติ ทางการเผยแพร่บนระบบบัญชีข้อมูล ภาครัฐ	มีรายการสถิติ ทางการเผยแพร่บน ระบบบัญชีข้อมูล ภาครัฐ						

ลำดับ	OS ID	รายการสถิติทางการ	หน่วยงาน	แนวทางการพัฒนา	ผลลัพธ์	ระยะเวลาดำเนินการ ปีงบประมาณ พ.ศ.					หมายเหตุ
						66	67	68	69	70	
32	0142	ปริมาณขยะที่เกิดขึ้น (ในเขตเทศบาลนคร สกลนคร)	สำนักงานเทศบาล นครสกลนคร	– สร้างความรู้ ความเข้าใจใน ความจำเป็น ของ บัญชีสถิติทางการ – สนับสนุนการนำชุดข้อมูลลงทะเบียน ในระบบบัญชีข้อมูลภาครัฐ มีรายการสถิติ ทางการเผยแพร่บนระบบบัญชีข้อมูล ภาครัฐ	มีรายการสถิติ ทางการเผยแพร่บน ระบบบัญชีข้อมูล ภาครัฐ						
33	0161	จำนวนผู้ประกอบการ ผลิตภัณฑ์ชุมชนที่มี เว็บไซต์หรือทำธุรกรรม ทาง E - Commerce	สำนักงานพัฒนา ชุมชนจังหวัด สกลนคร	– สร้างความรู้ ความเข้าใจใน ความจำเป็น ของ บัญชีสถิติทางการ – สนับสนุนการนำชุดข้อมูลลงทะเบียน ในระบบบัญชีข้อมูลภาครัฐ มีรายการสถิติ ทางการเผยแพร่บนระบบบัญชีข้อมูล ภาครัฐ	มีรายการสถิติ ทางการเผยแพร่บน ระบบบัญชีข้อมูล ภาครัฐ						
34	0163	ข้อมูลสัดส่วนการใช้ วัตถุดิบในพื้นที่ (Local Content)	สำนักงานพัฒนา ชุมชนจังหวัด สกลนคร	– สร้างความรู้ ความเข้าใจใน ความจำเป็น ของ บัญชีสถิติทางการ – สนับสนุนการนำชุดข้อมูลลงทะเบียน ในระบบบัญชีข้อมูลภาครัฐ มีรายการสถิติ ทางการเผยแพร่บนระบบบัญชีข้อมูล ภาครัฐ	มีรายการสถิติ ทางการเผยแพร่บน ระบบบัญชีข้อมูล ภาครัฐ						

ลำดับ	OS ID	รายการสถิติทางการ	หน่วยงาน	แนวทางการพัฒนา	ผลลัพธ์	ระยะเวลาดำเนินการ ปีงบประมาณ พ.ศ.					หมายเหตุ
						66	67	68	69	70	
35	0164	ข้อมูลมูลค่าการใช้ วัตถุดิบในพื้นที่ (Local Content)	สำนักงานพัฒนา ชุมชนจังหวัด สกลนคร	– สร้างความรู้ ความเข้าใจใน ความจำเป็น ของ บัญชีสถิติทางการ – สนับสนุนการนำชุดข้อมูลลงทะเบียน ในระบบบัญชีข้อมูลภาครัฐ มีรายการสถิติ ทางการเผยแพร่บนระบบบัญชีข้อมูล ภาครัฐ	มีรายการสถิติ ทางการเผยแพร่บน ระบบบัญชีข้อมูล ภาครัฐ						
36	0167	จำนวนสินค้าที่มีการ ออกแบบบรรจุภัณฑ์ที่ ทันสมัย	สำนักงานพัฒนา ชุมชนจังหวัด สกลนคร	– สร้างความรู้ ความเข้าใจใน ความจำเป็น ของ บัญชีสถิติทางการ – สนับสนุนการนำชุดข้อมูลลงทะเบียน ในระบบบัญชีข้อมูลภาครัฐ มีรายการสถิติ ทางการเผยแพร่บนระบบบัญชีข้อมูล ภาครัฐ	มีรายการสถิติ ทางการเผยแพร่บน ระบบบัญชีข้อมูล ภาครัฐ						
37	0168	จำนวนผลิตภัณฑ์ที่มี ตราสินค้าเป็นของตัวเอง	สำนักงานพัฒนา ชุมชนจังหวัด สกลนคร	– สร้างความรู้ ความเข้าใจใน ความจำเป็น ของ บัญชีสถิติทางการ – สนับสนุนการนำชุดข้อมูลลงทะเบียน ในระบบบัญชีข้อมูลภาครัฐ มีรายการสถิติ ทางการเผยแพร่บนระบบบัญชีข้อมูล ภาครัฐ	มีรายการสถิติ ทางการเผยแพร่บน ระบบบัญชีข้อมูล ภาครัฐ						

ลำดับ	OS ID	รายการสถิติทางการ	หน่วยงาน	แนวทางการพัฒนา	ผลลัพธ์	ระยะเวลาดำเนินการ ปีงบประมาณ พ.ศ.					หมายเหตุ
						66	67	68	69	70	
38	0169	ข้อมูลจุดจำหน่ายสินค้า ผลิตภัณฑ์ชุมชนของ จังหวัด	สำนักงานพัฒนา ชุมชนจังหวัด สกลนคร	– สร้างความรู้ ความเข้าใจใน ความจำเป็น ของ บัญชีสถิติทางการ – สนับสนุนการนำชุดข้อมูลลงทะเบียน ในระบบบัญชีข้อมูลภาครัฐ มีรายการสถิติ ทางการเผยแพร่บนระบบบัญชีข้อมูล ภาครัฐ	มีรายการสถิติ ทางการเผยแพร่บน ระบบบัญชีข้อมูล ภาครัฐ						
39	0179	ข้อมูลลานตากข้าว	สำนักงานพาณิชย์ จังหวัดสกลนคร	– สร้างความรู้ ความเข้าใจใน ความจำเป็น ของ บัญชีสถิติทางการ – สนับสนุนการนำชุดข้อมูลลงทะเบียน ในระบบบัญชีข้อมูลภาครัฐ มีรายการสถิติ ทางการเผยแพร่บนระบบบัญชีข้อมูล ภาครัฐ	มีรายการสถิติ ทางการเผยแพร่บน ระบบบัญชีข้อมูล ภาครัฐ						
40	0180	ข้อมูลผู้ซื้อผู้ขายใน ตลาดค้าข้าว	สำนักงานพาณิชย์ จังหวัดสกลนคร	– สร้างความรู้ ความเข้าใจใน ความจำเป็น ของ บัญชีสถิติทางการ – สนับสนุนการนำชุดข้อมูลลงทะเบียน ในระบบบัญชีข้อมูลภาครัฐ มีรายการสถิติ ทางการเผยแพร่บนระบบบัญชีข้อมูล ภาครัฐ	มีรายการสถิติ ทางการเผยแพร่บน ระบบบัญชีข้อมูล ภาครัฐ						

ลำดับ	OS ID	รายการสถิติทางการ	หน่วยงาน	แนวทางการพัฒนา	ผลลัพธ์	ระยะเวลาดำเนินการ ปีงบประมาณ พ.ศ.					หมายเหตุ
						66	67	68	69	70	
41	0196	จำนวนผลิตภัณฑ์ชุมชน ที่จดทะเบียนตราสินค้า กับกระทรวงพาณิชย์	สำนักงานพาณิชย์ จังหวัดสกลนคร	– สร้างความรู้ ความเข้าใจใน ความจำเป็น ของ บัญชีสถิติทางการ – สนับสนุนการนำชุดข้อมูลลงทะเบียน ในระบบบัญชีข้อมูลภาครัฐ มีรายการสถิติ ทางการเผยแพร่บนระบบบัญชีข้อมูล ภาครัฐ	มีรายการสถิติ ทางการเผยแพร่บน ระบบบัญชีข้อมูล ภาครัฐ						
42	0207	จำนวนสถานที่กำจัด ขยะ	สำนักงานส่งเสริม การปกครองส่วน ท้องถิ่น	– สร้างความรู้ ความเข้าใจใน ความจำเป็น ของ บัญชีสถิติทางการ – สนับสนุนการนำชุดข้อมูลลงทะเบียน ในระบบบัญชีข้อมูลภาครัฐ มีรายการสถิติ ทางการเผยแพร่บนระบบบัญชีข้อมูล ภาครัฐ	มีรายการสถิติ ทางการเผยแพร่บน ระบบบัญชีข้อมูล ภาครัฐ						
43	0215	ข้อมูลร้านขายสารเคมี เพื่อการเกษตร (ร้าน)	สำนักงาน สาธารณสุขจังหวัด สกลนคร	– สร้างความรู้ ความเข้าใจใน ความจำเป็น ของ บัญชีสถิติทางการ – สนับสนุนการนำชุดข้อมูลลงทะเบียน ในระบบบัญชีข้อมูลภาครัฐ มีรายการสถิติ ทางการเผยแพร่บนระบบบัญชีข้อมูล ภาครัฐ	มีรายการสถิติ ทางการเผยแพร่บน ระบบบัญชีข้อมูล ภาครัฐ						

ลำดับ	OS ID	รายการสถิติทางการ	หน่วยงาน	แนวทางการพัฒนา	ผลลัพธ์	ระยะเวลาดำเนินการ ปีงบประมาณ พ.ศ.					หมายเหตุ
						66	67	68	69	70	
44	0216	จำนวนร้านอาหารที่ผ่านเกณฑ์การประเมิน Clean Food Good Taste	สำนักงานสาธารณสุขจังหวัดสกลนคร	<ul style="list-style-type: none"> – สร้างความรู้ ความเข้าใจใน ความจำเป็นของ บัญชีสถิติทางการ – สนับสนุนการนำชุดข้อมูลลงทะเบียนในระบบบัญชีข้อมูลภาครัฐ มีรายการสถิติทางการเผยแพร่บนระบบบัญชีข้อมูลภาครัฐ 	มีรายการสถิติทางการเผยแพร่บนระบบบัญชีข้อมูลภาครัฐ						

ปัญหา อุปสรรค และข้อเสนอแนะการพัฒนาสถิติทางการ

การดำเนินการจัดทำแผนพัฒนาสถิติระดับ **จังหวัดสกลนคร** (พ.ศ. 2566 – 2570) เป็นการจัดทำรายการข้อมูลสถิติทางการที่เกี่ยวข้องกับการพัฒนาในระดับจังหวัด ที่สอดคล้องกับประเด็นการพัฒนาจังหวัด ตัวชี้วัดการพัฒนาฯ และแผนพัฒนาระดับต่าง ๆ รวมถึงเป็นการพัฒนาการจัดเก็บข้อมูลสถิติที่สำคัญและจำเป็นต่อการบริหารงานตามยุทธศาสตร์จังหวัด พร้อมทั้งกำหนดหน่วยงานที่มีหน้าที่รับผิดชอบในการจัดทำข้อมูลที่ยังไม่มีหน่วยงานใดดำเนินการ และเชื่อมโยง/บูรณาการข้อมูลในระดับพื้นที่ ซึ่งต้องอาศัยการบูรณาการร่วมกับภาคีเครือข่ายในทุกภาคส่วนที่เกี่ยวข้องตั้งแต่ต้นทางในการขับเคลื่อนการดำเนินงานในระดับพื้นที่ ภายใต้กลไกของคณะกรรมการสถิติระดับจังหวัด ในการกำกับติดตามการจัดทำชุดข้อมูลสถิติทางการ เพื่อให้จังหวัดมีข้อมูลในการกำหนดทิศทางการดำเนินงานที่ชัดเจน สอดคล้องเชื่อมโยงกับยุทธศาสตร์ชาติ แผนแม่บทภายใต้ยุทธศาสตร์ชาติ แผนการปฏิรูปประเทศ แผนพัฒนาเศรษฐกิจและสังคมแห่งชาติ นโยบายรัฐบาล แผนรายสาขาต่าง ๆ ข้อเสนอการนายกรัฐมนตรื แผนพัฒนาภาค และบริบทที่เกี่ยวข้อง ทั้งนี้จากการดำเนินงานจัดทำแผนพัฒนาสถิติระดับจังหวัด พบว่ามีปัญหา อุปสรรคและข้อเสนอแนะ ดังนี้

5.1 ปัญหา อุปสรรค

5.1.1 ข้อจำกัดของหน่วยงาน

- การจัดทำข้อมูลสถิติทางการที่สำคัญของจังหวัดเป็นเรื่องที่ทุกหน่วยงานในจังหวัดต้องรับผิดชอบร่วมกัน จำเป็นต้องอาศัยความร่วมมือระหว่างหน่วยงานที่เกี่ยวข้อง ต้องมีการประสานงานที่ต่อเนื่องและเป็นระบบ แต่บางครั้งมีการปรับเปลี่ยน/โยกย้ายเจ้าหน้าที่ผู้ปฏิบัติงานทำให้การดำเนินงานไม่ต่อเนื่อง ผู้ที่มาปฏิบัติงานใหม่ยังไม่เข้าใจขั้นตอนการดำเนินงาน เช่น การจัดทำไฟล์ข้อมูลในรูปแบบ CSV รวมถึงขาดความชำนาญในการนำข้อมูลสถิติทางการขึ้นระบบบัญชีข้อมูลจังหวัดและการลงทะเบียนบนระบบบัญชีข้อมูลภาครัฐ

- หน่วยงานบางหน่วยงานยังไม่เห็นถึงความสำคัญในการจัดทำข้อมูล ส่งผลให้อาจจะไม่ได้รับความความร่วมมือในการดำเนินงานหรือการประสานงานเท่าที่ควร

5.1.2 ข้อจำกัดด้านข้อมูล

- ชุดข้อมูลสำคัญบางรายการยังไม่มีการจัดเก็บข้อมูล เนื่องจากการริเริ่มประเด็น/ภารกิจใหม่ จำเป็นต้องมีการมอบหมายหน่วยงานรับผิดชอบ ผ่านกลไกคณะกรรมการสถิติระดับจังหวัด

- ข้อมูลภายในจังหวัดไม่เพียงพอ เนื่องจากข้อมูลบางรายการมีการจัดเก็บไม่ต่อเนื่อง มีการปรับปรุงหรือเปลี่ยนแปลงหน่วยการเก็บข้อมูล หรือเป็นข้อมูลในระดับพื้นที่ย่อย ซึ่งอาจจะไม่มีการจัดเก็บมาก่อน ซึ่งต้องใช้ระยะเวลาในการรวบรวม

- ข้อมูลบางรายการเป็นข้อมูลที่สำคัญ มีการจัดเก็บข้อมูลอย่างต่อเนื่อง และมีหน่วยงานจัดเก็บหลายหน่วยงาน ทำให้เกิดความซ้ำซ้อนของข้อมูล
- ข้อมูลบางรายการไม่พร้อมใช้งาน เนื่องจากรูปแบบการจัดเก็บข้อมูลของหน่วยงานอยู่ในรูปแบบกระดาษส่งผลให้การรวบรวมข้อมูลหรือการสืบค้นข้อมูลมีความล่าช้า

ในบทที่ 3 เป็นการกำหนดรายการข้อมูลสถิติทางการที่เกี่ยวกับการพัฒนาในระดับจังหวัด ตามประเด็นการพัฒนาของจังหวัดสกลนคร ซึ่งประกอบด้วย 4 ประเด็นยุทธศาสตร์ ได้แก่ ประเด็นการพัฒนาที่ 1 “การพัฒนาการเกษตรและอุตสาหกรรมการเกษตรตามหลักปรัชญาเศรษฐกิจพอเพียง” ประเด็นการพัฒนาที่ 2 “การพัฒนาการค้า การลงทุน และการท่องเที่ยว” ประเด็นการพัฒนาที่ 3 “การพัฒนาทรัพยากรมนุษย์เพื่อส่งเสริมคุณภาพชีวิตที่ดี” และ ประเด็นการพัฒนาที่ 4 “การพัฒนาทรัพยากรธรรมชาติและสิ่งแวดล้อมแบบบูรณาการอย่างสมดุลและยั่งยืน”

โดยรายละเอียดสถานการณ์ข้อมูลสถิติทางการได้แสดงไว้ในบทที่ 4 ทั้งนี้สิ่งสำคัญในการพัฒนาชุดข้อมูลสถิติทางการดังกล่าว นอกเหนือจากเพื่อเป็นประโยชน์ในการพัฒนาระดับจังหวัดแล้ว ชุดข้อมูลดังกล่าวควรสามารถเชื่อมโยง แลกเปลี่ยน ให้บริการ และเปิดเผยข้อมูลภาครัฐ ในรูปแบบดิจิทัลได้ เพื่อให้บริการประชาชนได้อย่างเบ็ดเสร็จ

5.2 ข้อเสนอแนะการพัฒนาสถิติทางการ

5.2.1 การพัฒนาด้านการประสานงานกับหน่วยงาน

- การวางยุทธศาสตร์การพัฒนาจังหวัดในปัจจุบัน มุ่งเน้นที่จะพัฒนาศักยภาพของจังหวัดในด้านต่าง ๆ ให้เทียบเคียงกับระดับสากล ดังนั้น ข้อมูลของจังหวัดที่จะนำมาใช้ในการตัดสินใจจึงควรประกอบด้วยข้อมูลทั้งในระดับพื้นที่และระดับมหภาคที่เกี่ยวข้อง ซึ่งการดำเนินการในการจัดทำข้อมูลสถิติทางการเป็นการพิจารณาจัดทำข้อมูลในระดับพื้นที่ก่อน เพื่อให้จังหวัดได้รับทราบศักยภาพของตนเอง สำหรับในระยะต่อไปจังหวัดควรใช้กลไกในรูปคณะทำงานจัดทำข้อมูลในระดับมหภาค โดยประสานกับหน่วยงานหลักที่เกี่ยวข้อง เพื่อให้ได้ข้อมูลที่จะนำมาพิจารณาเชื่อมโยงกับข้อมูลที่สำคัญและจำเป็น
- การจัดประชุมชี้แจงให้กับหน่วยงานในระดับจังหวัดเพื่อทำความเข้าใจเกี่ยวกับความสำคัญของการจัดเก็บข้อมูลและการใช้ประโยชน์จากข้อมูลให้เจ้าหน้าที่ของหน่วยงานที่เกี่ยวข้องทั้งหมดได้รับทราบ รวมถึงสร้างการยอมรับจากหน่วยงานที่เกี่ยวข้อง
- การพัฒนาด้านการบริหารจัดการระบบข้อมูลสารสนเทศเพื่อการบริหารข้อมูลของจังหวัดควรพัฒนาสมรรถนะบุคลากร รวมถึงพัฒนาระบบสารสนเทศโดยใช้เทคโนโลยีที่เหมาะสม ด้วยการดำเนินการอบรมเจ้าหน้าที่ผู้รับผิดชอบในการจัดเก็บข้อมูล ให้มีความรู้/ความเข้าใจเกี่ยวกับการจัดเก็บ การประมวลผลข้อมูล และการใช้ข้อมูล ควรมี

การประเมินผลและติดตามการปฏิบัติงานของเจ้าหน้าที่ ซึ่งการดำเนินการในเรื่องนี้ต้องทำอย่างจริงจังและต่อเนื่องเพื่อให้เกิดประสิทธิภาพ

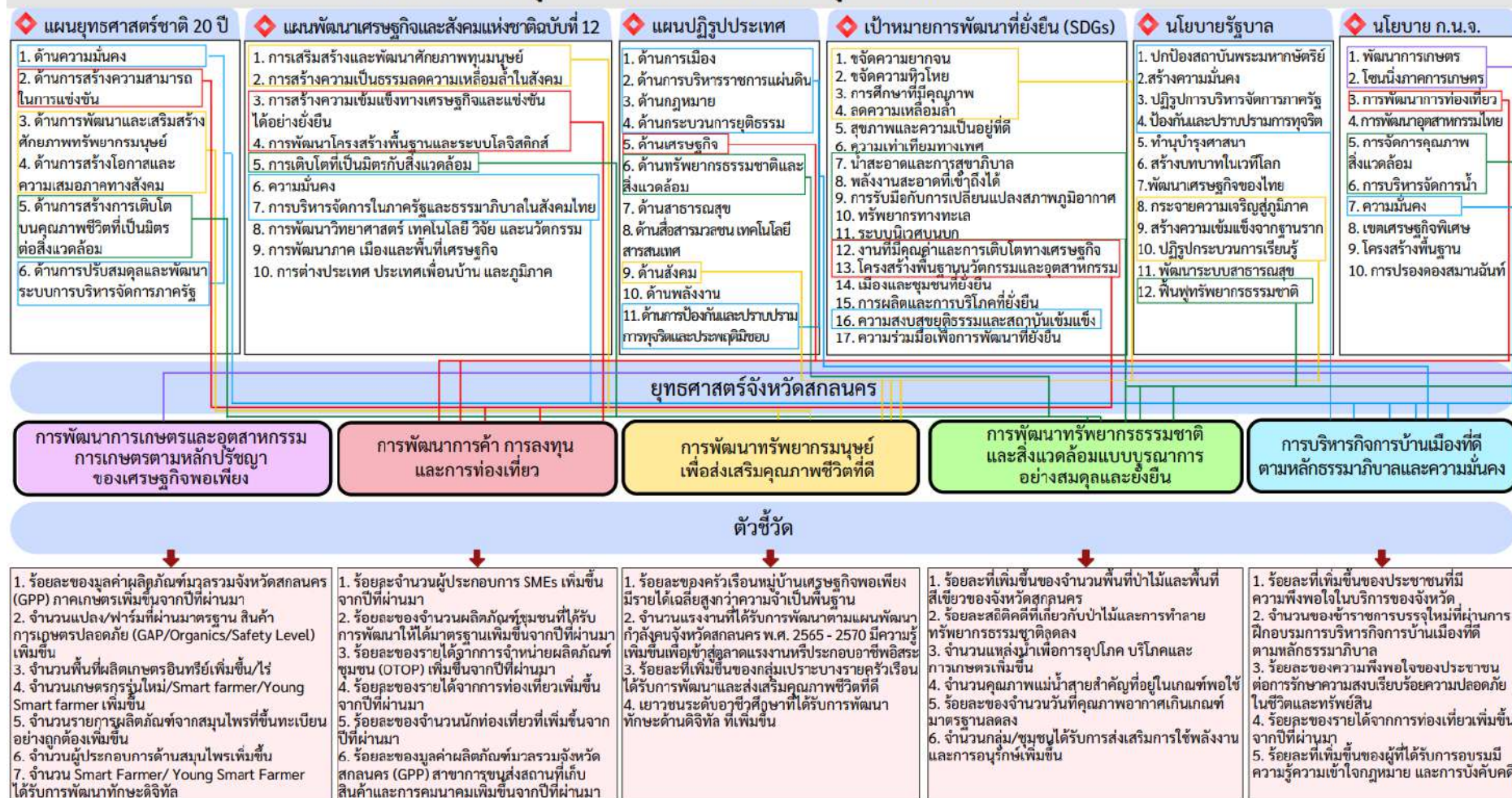
5.2.2 การพัฒนาด้านข้อมูล

- การพัฒนาคุณภาพข้อมูลในระดับจังหวัดเป็นเรื่องที่มีความสำคัญ เพราะจังหวัดจะนำข้อมูลมาใช้ในการตัดสินใจดำเนินการในเรื่องต่าง ๆ ข้อมูลที่ดีต้องมีการพัฒนาอย่างต่อเนื่อง เพื่อให้ข้อมูลมีความครบถ้วน/สมบูรณ์สอดคล้องกับความต้องการของจังหวัด รายการข้อมูลที่ไม่มีหน่วยงานรับผิดชอบ ควรมีการกำหนดหน่วยงานรับผิดชอบในการจัดเก็บข้อมูลที่ชัดเจน โดยผ่านกลไกคณะกรรมการสถิติระดับจังหวัด
- การพัฒนาศักยภาพการจัดเก็บข้อมูลของหน่วยงานต่าง ๆ ให้มีความถูกต้อง ตามหลักวิชาการ ให้มีความสมบูรณ์ทันสมัย พร้อมใช้งานได้ตลอดเวลา โดยให้มีการจัดทำคู่มือการจัดเก็บข้อมูล การกำหนดคำนิยาม/คำอธิบายไว้ชัดเจน เพื่อให้หน่วยงานได้ยึดเป็นแนวทางการดำเนินการ
- การกำหนดกรอบในการจัดเก็บข้อมูลให้ชัดเจน โดยระบุผู้รับผิดชอบในการจัดเก็บและรายงานข้อมูลในแต่ละด้าน กำหนดให้มีการเผยแพร่ข้อมูลให้หน่วยงานในจังหวัดได้รับทราบ เพื่อประโยชน์ที่จะได้มีการนำข้อมูลมาใช้ประกอบการวางแผนและการตัดสินใจในทุกระดับ และป้องกันการจัดเก็บข้อมูลซ้ำซ้อนกัน
- การบริหารจัดการการจัดเก็บข้อมูลอย่างเป็นระบบ โดยใช้หลักการการมีส่วนร่วมเพื่อบูรณาการการทำงานร่วมกันของทุกภาคส่วนทั้งภาครัฐและเอกชน โดยอาจใช้รูปแบบการจัดตั้งคณะทำงานของจังหวัดขึ้นมาเพื่อรับผิดชอบการดำเนินการในการจัดเก็บข้อมูลอย่างเป็นระบบ เช่น การบริหารจัดการเชื่อมโยงข้อมูลกันระหว่างหน่วยงานผู้รับผิดชอบ การจัดเก็บข้อมูล/จังหวัด/หน่วยงานที่เกี่ยวข้อง การกำกับติดตามให้มีการจัดเก็บข้อมูลให้ครบถ้วนและสม่ำเสมอเพื่อให้ได้ข้อมูลที่ถูกต้องและสมบูรณ์สำหรับใช้ในการตัดสินใจ/กำหนดทิศทางของจังหวัด

ภาคผนวก

การวิเคราะห์ประเด็นการพัฒนาจังหวัด
ภายใต้แผนพัฒนาจังหวัดที่เป็นปัจจุบัน
ที่สอดคล้องกับยุทธศาสตร์และแผน
ที่เกี่ยวข้องกับการพัฒนาในระดับจังหวัด

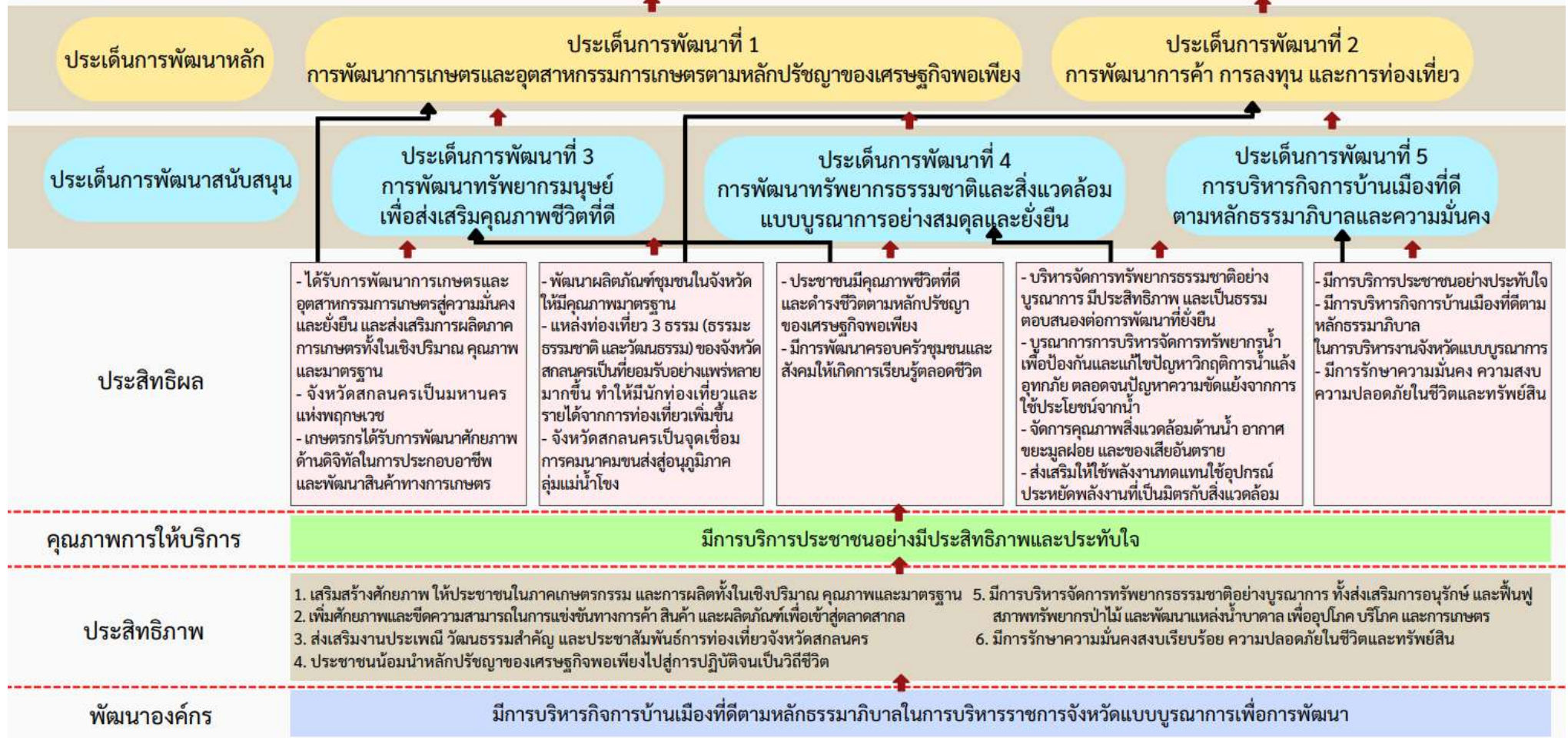
การเชื่อมโยงยุทธศาสตร์ระดับชาติกับยุทธศาสตร์จังหวัดสกลนคร



ภาพ ก1 การวิเคราะห์ประเด็นการพัฒนาจังหวัด ภายใต้แผนพัฒนาจังหวัดที่เป็นปัจจุบันที่สอดคล้องกับยุทธศาสตร์และแผนที่เกี่ยวข้องกับการพัฒนาในระดับจังหวัด

แผนที่ยุทธศาสตร์จังหวัดสกลนคร

วิสัยทัศน์ "เป็นแหล่งเกษตรปลอดภัย ก้าวไกลการค้า การลงทุน พัฒนาการท่องเที่ยวสู่อนุภูมิภาคลุ่มแม่น้ำโขง"

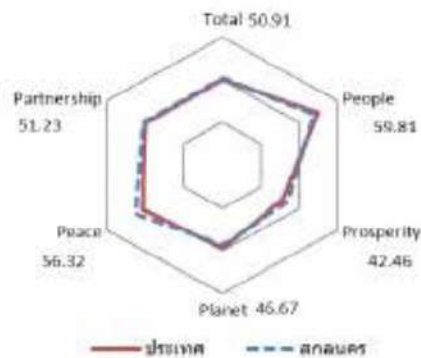


ภาพ ก2 แผนที่ยุทธศาสตร์จังหวัดสกลนคร

ตัวชี้วัดการพัฒนาจังหวัด

ดัชนีการพัฒนาระดับจังหวัดสกลนคร

จังหวัดสกลนคร



มิติการพัฒนา	ค่ากลางของประเทศ					สกลนคร				
	2560	2561	2562	2563	2564	2560	2561	2562	2563	2564
ภาพรวม	48.71	48.64	52.02	49.25	50.23	44.11	45.76	50.37	49.38	50.91
ด้านการพัฒนาคน (People)	60.97	63.27	63.81	64.05	62.08	56.30	58.31	59.31	59.48	59.81
ด้านเศรษฐกิจและความมั่งคั่ง (Prosperity)	45.41	46.27	45.22	38.31	39.80	40.74	45.76	47.78	41.52	42.46
ด้านสิ่งแวดล้อม (Planet)	49.96	49.50	48.46	47.92	48.69	39.31	44.11	45.13	46.39	46.67
ด้านสันติภาพและยุติธรรม (Peace)	55.67	56.33	59.80	52.53	51.50	61.56	60.04	67.56	58.76	56.32
ด้านความเป็นหุ้นส่วนพัฒนา (Partnership)	36.04	35.37	46.77	45.29	49.90	30.10	28.41	37.52	43.60	51.23

หมายเหตุ: * ตัวชี้วัดที่มีการผกผันข้อมูล
 ** ตัวชี้วัดที่มีการเก็บข้อมูลล่าสุดปี 2563
 *** ตัวชี้วัดที่เป็นข้อมูลปีเว้นปี มีข้อมูลปี 2560 2562 2564

ภาพ ข1 ดัชนีการพัฒนาระดับจังหวัดสกลนคร

ค่าตัวชี้วัดการพัฒนาจังหวัดสกลนคร

ตัวชี้วัด	ค่ากลางประเทศ					สกลนคร				
	2560	2561	2562	2563	2564	2560	2561	2562	2563	2564
ด้านการพัฒนาคน (People)										
PP 01 สัดส่วนประชากรยากจน (ร้อยละ)*	8.36	8.65	6.25	6.75	5.62	8.60	12.14	8.48	8.63	6.82
PP 02 ทารกแรกเกิดที่มีน้ำหนักต่ำกว่าเกณฑ์ (ร้อยละ)* **	9.95	10.19	9.78	9.39	9.68	11.15	10.80	10.74	10.19	10.74
PP 03 เด็ก 0-5 ปีที่มีพัฒนาการสมวัย (ร้อยละ)	96.08	96.56	97.54	89.83	84.19	97.30	94.78	96.70	76.24	67.73
PP 04 อัตราการคลอดมีชีพในหญิงอายุ 15-19 ปี (ต่อประชากรหญิงอายุ 15-19 ปีพันคน)*	40.54	35.13	31.64	29.13	25.41	44.07	37.86	32.72	29.05	25.39
PP 05 ประชากรที่เจ็บป่วยที่เป็นผู้ป่วยใน (ร้อยละ)*	29.53	30.99	32.57	31.88	33.46	29.16	29.69	29.93	30.00	31.17
PP 06 อัตราส่วนประชากรต่อแพทย์ (คน/แพทย์)*	2,676	2,549	2,350	2,610	2,450	3,968	3,560	3,418	3,882	3,558
PP 07 การเข้าเรียนมัธยมศึกษาตอนปลายและอาชีวศึกษา (ร้อยละ)	74.47	76.51	73.70	75.30	77.39	79.71	80.48	77.06	78.25	80.96
PP 08 จำนวนปีการศึกษาเฉลี่ยประชากรไทยอายุ 15-59 ปี (ปี)	7.98	7.97	8.06	8.19	8.37	7.37	7.39	7.47	7.62	7.95
PP 09 คะแนนเฉลี่ยการทดสอบ O-NET ระดับมัธยมศึกษาตอนปลาย (คะแนน)	31.89	33.60	31.06	32.73	31.70	30.35	31.73	29.94	31.30	30.09
ด้านเศรษฐกิจและความมั่งคั่ง (Prosperity)										
PT 01 อัตราการเปลี่ยนแปลงของรายได้เฉลี่ยของเดือนของครัวเรือนในจังหวัด (ร้อยละ)***	0.13	3.06	-0.91	3.05	5.79	-7.58	8.09	3.55	11.47	21.98
PT 02 อัตราการเปลี่ยนแปลงของผลิตภัณฑ์จังหวัด (ร้อยละ)	4.13	3.86	-0.08	-4.04	1.87	1.56	3.32	-0.42	5.00	1.92
PT 03 มูลค่าผลิตภัณฑ์จังหวัดเฉลี่ยต่อหัว (บาท/คน)	104,985	109,077	111,628	109,661	113,247	61,398	64,305	65,622	70,045	72,117
PT 04 อัตราการขยายตัวรายได้ต่อหัว (ร้อยละ)	10.49	8.46	1.67	-54.13	-53.90	12.80	12.63	2.91	-47.28	-46.32
PT 05 อัตราการว่างงาน (ร้อยละ)*	1.01	0.88	0.86	1.31	1.61	0.31	0.29	0.36	1.29	1.31
PT 06 อัตราส่วนหนี้เฉลี่ยต่อรายได้เฉลี่ยของครัวเรือน (เท่า)*. ***	0.63	0.62	0.58	0.62	0.69	0.92	0.88	0.79	0.88	1.10
PT 07 ผลิตภัณฑ์มวลรวม (บาท/คน)	113,618	118,262	120,953	117,101	118,741	85,098	86,867	89,602	88,874	90,214
PT 08 แรงงานที่มีหลักประกันทางสังคม (ร้อยละ)	20.80	23.26	24.93	26.14	31.00	18.29	19.98	22.18	22.56	24.10
PT 09 ครัวเรือนที่มีที่อยู่อาศัยใช้วัสดุคงทนและเป็นของตนเอง (ร้อยละ)	80.94	82.93	81.87	84.64	83.81	93.01	96.21	96.40	97.05	96.32
PT 10 หมู่บ้านที่ถนนสายหลักใช้การได้ตลอดปี (ร้อยละ)	59.64	60.07	62.49	62.89	61.69	50.87	59.74	68.62	67.09	65.57
PT 11 สัมประสิทธิ์ความไม่เสมอภาคของรายได้*. ***	0.420	0.413	0.408	0.412	0.407	0.463	0.413	0.394	0.385	0.362
ด้านสิ่งแวดล้อม (Planet)										
PN 01 อัตราการเปลี่ยนแปลงของพื้นที่ป่าไม้ในจังหวัด (ร้อยละ)	0.12	0.42	0.08	-0.06	-0.06	-0.06	0.52	-0.38	-0.54	-0.45
PN 02 สัดส่วนปริมาณขยะที่กำจัดถูกต้องต่อปริมาณขยะที่เกิดขึ้น (ร้อยละ)	29.25	22.24	16.81	20.08	20.01	12.34	10.37	10.39	13.73	13.82
PN 03 ครัวเรือนที่เข้าถึงน้ำประปา (ร้อยละ)	16.35	16.42	16.66	16.35	17.27	11.09	11.21	11.19	11.13	11.23
PN 04 ประชากรที่ประสบภัยพิบัติ (ร้อยละ)*	0.45	0.11	0.38	0.45	0.97	18.76	4.70	1.01	0.00	0.00
PN 05 อัตราการร้องเรียนปัญหาละพิษ (เรื่องต่อประชากรแสนคน)*	0.57	0.55	0.31	0.52	0.31	0.26	0.17	0.26	0.17	0.09
ด้านสันติภาพและยุติธรรม (Peace)										
PC 01 การแจ้งความคดี ขีปนาวุธทางทะเล และคดีประทุษร้ายต่อทรัพย์สิน (รายต่อประชากรแสนคน)*	105.28	95.67	80.15	76.43	79.04	49.85	61.53	57.57	44.90	44.40
PC 02 จำนวนผู้ต้องหาคดีอาชญากรรม (ต่อแสนคน)*	509.57	510.16	561.17	504.27	518.20	194.18	193.70	226.64	305.16	379.31
PC 03 จำนวนผู้เข้ารับการบำบัดรักษาเสพติด (ต่อแสนคน)	252.31	304.60	337.87	292.19	250.87	177.56	190.58	218.31	208.12	223.07
PC 04 จำนวนเจ้าหน้าที่ตำรวจ (ต่อแสนคน)	276.83	267.98	268.05	273.41	260.59	265.86	268.51	315.68	346.23	258.75
PC 05 การฆ่าตัวตายสำเร็จ (รายต่อประชากรแสนคน)*	6.96	7.67	9.19	10.57	10.47	5.84	6.87	10.77	11.14	11.35
ด้านความเป็นหุ้นส่วนพัฒนา (Partnership)										
PS 01 ประชากรที่เข้าถึงอินเทอร์เน็ต (ร้อยละ)	46.82	50.79	60.90	74.77	83.07	33.69	34.77	54.27	75.41	83.55
PS 02 ภาษีที่ท้องถิ่นจัดเก็บได้ต่อรายได้รวมที่ไม่รวมเงินอุดหนุนและเงินอุดหนุนเฉพาะกิจ (ร้อยละ)	11.79	11.01	11.56	8.89	8.29	8.54	7.98	8.08	7.08	6.99
PS 03 ความสามารถในการเบิกจ่ายงบประมาณของจังหวัด (ร้อยละ)	77.96	70.14	71.87	59.53	69.82	90.96	84.31	78.00	72.48	88.16
PS 04 จำนวนองค์กรชุมชน (แห่งต่อประชากรแสนคน)	127.39	129.32	285.04	297.86	298.92	97.18	102.93	204.01	208.56	208.67

ภาพ ข2 ค่าตัวชี้วัดการพัฒนาจังหวัดสกลนคร

คำอธิบายข้อมูล (Metadata)

ตาราง ค1 ความสัมพันธ์ระหว่างชื่อชุดข้อมูลกับรายการสถิติทางการที่จังหวัดเป็นเจ้าของ

ลำดับ	รหัสชุดข้อมูลตามที่กำหนด ใน Tmplate1	ชื่อชุดข้อมูล	OS ID	ชื่อรายการสถิติทางการ
1	snk_pwa_67_01	กำลังการผลิตน้ำประปา	0001	กำลังการผลิตน้ำประปา
2	snk_pwa_67_02	ปริมาณน้ำประปาที่ผลิตได้	0002	ปริมาณน้ำประปาที่ผลิตได้
3	snk_pwa_67_03	ปริมาณน้ำประปาที่จำหน่าย แก่ผู้ใช้	0003	ปริมาณน้ำประปาที่จำหน่ายแก่ ผู้ใช้
4	snk_pwa_67_04	ข้อมูลปริมาณการใช้น้ำประปา อุปโภคบริโภคต่อครัวเรือน	0004	ข้อมูลปริมาณการใช้น้ำประปา อุปโภคบริโภคต่อครัวเรือน
5	snk_pea_67_05	จำนวนผู้ใช้ไฟฟ้า	0005	จำนวนผู้ใช้ไฟฟ้า
6	snk_pea_67_06	จำนวนการจำหน่าย กระแสไฟฟ้า	0006	จำนวนการจำหน่าย กระแสไฟฟ้า
7	snk_rid_67_07	ข้อมูลพื้นที่ชลประทาน (ไร่)	0007	ข้อมูลพื้นที่ชลประทาน (ไร่)
8	snk_rid_67_08	ข้อมูลแหล่งน้ำ (แห่ง)	0008	ข้อมูลแหล่งน้ำ (แห่ง)
9	snk_rid_67_09	ข้อมูลพื้นที่เพาะปลูกในเขต ชลประทาน (ไร่)	0009	ข้อมูลพื้นที่เพาะปลูกในเขต ชลประทาน (ไร่)
10	snk_rid_67_10	ข้อมูลพื้นที่ได้รับประโยชน์จาก ชลประทาน (ไร่)	0009	ข้อมูลพื้นที่ได้รับประโยชน์จาก ชลประทาน (ไร่)
11	snk_rid_67_11	ข้อมูลพื้นที่ไม่ได้รับประโยชน์ จากชลประทาน (ไร่)	0010	ข้อมูลพื้นที่ไม่ได้รับประโยชน์ จากชลประทาน (ไร่)
12	skn_rid_001	พื้นที่ปลูกข้าวที่ได้รับน้ำจาก แหล่งน้ำในเขตชลประทานนา ปี *65	0012	พื้นที่ปลูกข้าวที่ได้รับน้ำจาก แหล่งน้ำในเขตชลประทานนาปี *65
13	skn_rid_002	พื้นที่ปลูกข้าวที่ได้รับน้ำจาก แหล่งน้ำในเขตชลประทานนา ปรัง *65	0013	พื้นที่ปลูกข้าวที่ได้รับน้ำจาก แหล่งน้ำในเขตชลประทานนา ปรัง *65
14	skn_rid_003	พื้นที่แหล่งน้ำในเขต ชลประทาน *65	0014	พื้นที่แหล่งน้ำในเขตชลประทาน *65
15	snk_rid_662_01	พื้นที่ชลประทาน *66 ป.2	0015	พื้นที่ชลประทาน *66 ป.2

ลำดับ	รหัสชุดข้อมูลตามที่กำหนด ใน Tmplate1	ชื่อชุดข้อมูล	OS ID	ชื่อรายการสถิติทางการ
16	snk_rid_67_17	ข้อมูลความสามารถในการ รองรับน้ำของแหล่งน้ำในพื้นที่ ทั้งแหล่งธรรมชาติและอ่างเก็บ น้ำ	0016	ข้อมูลความสามารถในการ รองรับน้ำของแหล่งน้ำในพื้นที่ ทั้งแหล่งธรรมชาติและอ่างเก็บ น้ำ
17	snk_rid_67_19	ข้อมูลปริมาณน้ำใช้เพื่ออุปโภค บริโภคต่อปี	0018	ข้อมูลปริมาณน้ำใช้เพื่ออุปโภค บริโภคต่อปี
18	snk_rid_67_20	ข้อมูลปริมาณน้ำใช้เพื่อ การเกษตรต่อปี	0019	ข้อมูลปริมาณน้ำใช้เพื่อ การเกษตรต่อปี
19	snk_police_67_21	จำนวนคดีอาญาที่ได้รับแจ้ง	0020	จำนวนคดีอาญาที่ได้รับแจ้ง
20	snk_police_67_22	จำนวนคดีอาญาที่มีการจับกุม	0021	จำนวนคดีอาญาที่มีการจับกุม
21	snk_police_67_23	จำนวนคดีที่เกี่ยวข้องกับยา เสพติด	0022	จำนวนคดีที่เกี่ยวข้องกับยาเสพ ติด
22	snk_airports_67_24	จำนวนผู้โดยสารขนส่งทาง อากาศ (ขึ้น - ลง)	0023	จำนวนผู้โดยสารขนส่งทาง อากาศ (ขึ้น - ลง)
23	snk_airports_67_25	จำนวนเที่ยวบินโดยสารขนส่ง ทางอากาศ	0024	จำนวนเที่ยวบินโดยสารขนส่ง ทางอากาศ
24	snk_airports_67_26	จำนวนสินค้าส่งออกทาง อากาศ	0025	จำนวนสินค้าส่งออกทางอากาศ
25	snk_airports_67_27	รายได้จากค่าบริการผู้โดยสาร สาธารณะ เข้า - ออก (ทาง อากาศ)	0026	รายได้จากค่าบริการผู้โดยสาร สาธารณะ เข้า - ออก (ทาง อากาศ)
26	snk_dopa_67_28	จำนวนโรงแรมที่ขึ้นทะเบียน	0027	จำนวนโรงแรมที่ขึ้นทะเบียน
27	snk_dopa_67_29	จำนวนประชากรจากการ ทะเบียน	0028	จำนวนประชากรจากการ ทะเบียน
28	snk_dopa_67_34	จำนวนประชากรวัยเด็ก 0 - 14 ปี	0029	จำนวนประชากรวัยเด็ก 0 - 14 ปี

ลำดับ	รหัสชุดข้อมูลตามที่กำหนด ใน Tmplate1	ชื่อชุดข้อมูล	OS ID	ชื่อรายการสถิติทางการ
29	snk_dopa_67_35	จำนวนประชากรวัยแรงงาน 15 - 59 ปี	0030	จำนวนประชากรวัยแรงงาน 15 - 59 ปี
30	snk_dopa_67_36	จำนวนประชากรวัยสูงอายุ 60 ปีขึ้นไป	0031	จำนวนประชากรวัยสูงอายุ 60 ปีขึ้นไป
31	snk_dopa_67_37	ความหนาแน่นของประชากร	0033	ความหนาแน่นของประชากร
32	snk_baac_67_38	จำนวนบ้านจากการขึ้น ทะเบียน	0034	จำนวนบ้านจากการขึ้นทะเบียน
33	snk_baac_67_39	จำนวนการจดทะเบียนสมรส	0035	จำนวนการจดทะเบียนสมรส
34	snk_baac_67_40	จำนวนการหย่า	0036	จำนวนการหย่า
35	snk_ntpic_67_41	จำนวนผู้ประกอบการ ผลิตภัณฑ์ชุมชนที่ขอรับสินเชื่อ จากธนาคารและสถาบัน การเงิน	0037	จำนวนผู้ประกอบการผลิตภัณฑ์ ชุมชนที่ขอรับสินเชื่อจาก ธนาคารและสถาบันการเงิน
36	skn_rrc_001	มูลค่าสินเชื่อจากธนาคารและ สถาบันการเงินที่ปล่อยให้ ผู้ประกอบการผลิตภัณฑ์ชุมชน	0038	มูลค่าสินเชื่อจากธนาคารและ สถาบันการเงินที่ปล่อยให้ ผู้ประกอบการผลิตภัณฑ์ชุมชน
37	skn_rrc_002	เกษตรกรผู้ปลูกข้าวที่กู้เงินจาก สถาบันทางการเงิน	0039	เกษตรกรผู้ปลูกข้าวที่กู้เงินจาก สถาบันการเงิน
38	skn_rrc_003	จำนวนหมายเลขโทรศัพท์	0040	จำนวนหมายเลขโทรศัพท์
39	snk_rrc_67_51	เกษตรกรที่เป็นสมาชิกนา แปลงใหญ่ *65	0047	เกษตรกรที่เป็นสมาชิกนาแปลง ใหญ่ *65
40	skn_rrc_004	กลุ่มเกษตรกรที่ได้รับการรับรอง แหล่งผลิตข้าวอินทรีย์ *65	0048	กลุ่มเกษตรกรที่ได้รับการรับรอง แหล่งผลิตข้าวอินทรีย์ *65
41	skn_fcce_001	เกษตรกรที่ผ่านการตรวจประเมิน GAP ข้าว *65	0049	เกษตรกรที่ผ่านการตรวจประเมิน GAP ข้าว *65

ลำดับ	รหัสชุดข้อมูลตามที่กำหนด ใน Tmplate1	ชื่อชุดข้อมูล	OS ID	ชื่อรายการสถิติทางการ
42	snk_fces_67_54	ข้อมูลจำนวนเกษตรกรที่ผ่าน การตรวจประเมินแปลง เบื้องต้น	0050	ข้อมูลจำนวนเกษตรกรที่ผ่าน การตรวจประเมินแปลง เบื้องต้น
43	snk_ldd_67_55	พื้นที่ดำเนินโครงการนาแปลง ใหญ่ *65	0051	พื้นที่ดำเนินโครงการนาแปลง ใหญ่ *65
44	snk_ldd_67_56	ผลการตรวจร้านค้าจำหน่าย ปัจจัยการผลิต *65	0052	ผลการตรวจร้านค้าจำหน่าย ปัจจัยการผลิต *65
45	snk_ldd_67_57	เกษตรกรที่ผ่านการตรวจ ประเมิน GAP พืช	0053	เกษตรกรที่ผ่านการตรวจ ประเมิน GAP พืช
46	skn_ldd_001	ข้อมูลชนิดดินที่มีความ เหมาะสมสำหรับการปลูกข้าว ของจังหวัด (ข้อมูลชุดดิน ระดับตำบล)	0054	ข้อมูลชนิดดินที่มีความ เหมาะสมสำหรับการปลูกข้าว ของจังหวัด (ข้อมูลชุดดินระดับ ตำบล)
47	skn_ldd_002	ข้อมูลค่าวิเคราะห์ดินในแต่ละ พื้นที่ (ข้อมูลชุดดินระดับ ตำบล)	0055	ข้อมูลค่าวิเคราะห์ดินในแต่ละ พื้นที่ (ข้อมูลชุดดินระดับตำบล)
48	snk_tmd_67_60	ข้อมูลพื้นที่ปลูกข้าวที่ได้รับ การปรับปรุงคุณภาพดิน (ไร่)	0056	ข้อมูลพื้นที่ปลูกข้าวที่ได้รับการ ปรับปรุงคุณภาพดิน (ไร่)
49	snk_tmd_67_61	พื้นที่เหมาะสมสำหรับปลูกข้าว *65	0057	พื้นที่เหมาะสมสำหรับปลูกข้าว *65
50	snk_tmd_67_62	พื้นที่ไม่เหมาะสมสำหรับปลูก ข้าว *65	0058	พื้นที่ไม่เหมาะสมสำหรับปลูก ข้าว *65
51	snk_fti_67_62	ข้อมูลปริมาณน้ำฝนเฉลี่ยใน แต่ละปี	0059	ข้อมูลปริมาณน้ำฝนเฉลี่ยใน แต่ละปี
52	snk_fti_67_63	ข้อมูลความชื้นสัมพัทธ์เฉลี่ยใน แต่ละปี	0060	ข้อมูลความชื้นสัมพัทธ์เฉลี่ยใน แต่ละปี
53	snk_fti_67_64	ข้อมูลปริมาณฝนเฉลี่ยในแต่ละ ปี	0061	ข้อมูลปริมาณฝนเฉลี่ยในแต่ละ ปี

ลำดับ	รหัสชุดข้อมูลตามที่กำหนด ใน Tmplate1	ชื่อชุดข้อมูล	OS ID	ชื่อรายการสถิติทางการ
54	snk_fti_67_65	จำนวนโรงแรมและที่พัก สำหรับนักท่องเที่ยว	0062	จำนวนโรงแรมและที่พักสำหรับ นักท่องเที่ยว
55	snk_mots_67_69	จำนวนบริษัทนำเที่ยว	0063	จำนวนบริษัทนำเที่ยว
56	snk_doe_67_72	จำนวนร้านอาหารขึ้นชื่อใน จังหวัด	0064	จำนวนร้านอาหารขึ้นชื่อใน จังหวัด
57	snk_doe_67_73	จำนวนร้านค้าของที่ระลึก สำหรับนักท่องเที่ยว	0065	จำนวนร้านค้าของที่ระลึก สำหรับนักท่องเที่ยว
58	snk_doe_67_74	จำนวนนักท่องเที่ยวชาวไทย	0066	จำนวนนักท่องเที่ยวชาวไทย
59	snk_doe_67_75	จำนวนนักท่องเที่ยว ชาวต่างชาติ	0067	จำนวนนักท่องเที่ยว ชาวต่างชาติ
60	snk_doe_67_76	แหล่งท่องเที่ยวในจังหวัด สกลนคร	0068	แหล่งท่องเที่ยวในจังหวัด สกลนคร
61	snk_doe_67_77	ค่าใช้จ่ายเฉลี่ยต่อหัวของ นักท่องเที่ยว	0069	ค่าใช้จ่ายเฉลี่ยต่อหัวของ นักท่องเที่ยว
62	snk_doe_67_78	ข้อมูลพื้นที่ปลูกข้าวนาปี (ไร่)	0071	ข้อมูลพื้นที่ปลูกข้าวนาปี (ไร่)
63	snk_doe_67_79	ข้อมูลพื้นที่ปลูกข้าวนาปรัง (ไร่)	0072	ข้อมูลพื้นที่ปลูกข้าวนาปรัง (ไร่)
64	snk_doe_67_80	ข้อมูลพื้นที่เก็บเกี่ยวข้าวนาปี (ไร่)	0073	ข้อมูลพื้นที่เก็บเกี่ยวข้าวนาปี (ไร่)
65	snk_doe_67_81	ข้อมูลพื้นที่เก็บเกี่ยวข้าวนา ปรัง (ไร่)	0074	ข้อมูลพื้นที่เก็บเกี่ยวข้าวนาปรัง (ไร่)
66	snk_doe_67_82	ข้อมูลผลผลิตข้าวนาปี (ตัน)	0075	ข้อมูลผลผลิตข้าวนาปี (ตัน)
67	snk_doe_67_83	ข้อมูลผลผลิตข้าวนาปรัง (ตัน)	0076	ข้อมูลผลผลิตข้าวนาปรัง (ตัน)
68	snk_doe_67_84	ข้อมูลผลผลิตข้าวนาปีเฉลี่ยต่อ ไร่ (กก.)	0077	ข้อมูลผลผลิตข้าวนาปีเฉลี่ยต่อ ไร่ (กก.)
69	snk_doe_67_85	ข้อมูลผลผลิตข้าวนาปรังเฉลี่ย ต่อไร่ (กก.)	0078	ข้อมูลผลผลิตข้าวนาปรังเฉลี่ย ต่อไร่ (กก.)

ลำดับ	รหัสชุดข้อมูลตามที่กำหนด ใน Tmplate1	ชื่อชุดข้อมูล	OS ID	ชื่อรายการสถิติทางการ
70	skn_doe_01003	ข้อมูลพันธุ์ข้าวที่เกษตรกรนิยม ปลูก (ชื่อพันธุ์ข้าว)	0079	ข้อมูลพันธุ์ข้าวที่เกษตรกรนิยม ปลูก (ชื่อพันธุ์ข้าว)
71	snk_doe_67_89	ข้อมูลเนื้อที่ความเสียหายจาก โรคพืช (ไร่)	0080	ข้อมูลเนื้อที่ความเสียหายจาก โรคพืช (ไร่)
72	skn_doe_01111	ข้อมูลเนื้อที่ความเสียหายจาก แมลงศัตรูพืช (ไร่)	0081	ข้อมูลเนื้อที่ความเสียหายจาก แมลงศัตรูพืช (ไร่)
73	skn_doe_01121	ข้อมูลเนื้อที่ความเสียหายจาก ภัยธรรมชาติ (ไร่)	0082	ข้อมูลเนื้อที่ความเสียหายจาก ภัยธรรมชาติ (ไร่)
74	skn_doe_01101	ข้อมูลจำนวนรอบของการ เพาะปลูก (Crop)	0083	ข้อมูลจำนวนรอบของการ เพาะปลูก (Crop)
75	skn_doe_01201	ข้อมูลผลผลิตต่อไร่ของการ ส่งเสริมการผลิต	0084	ข้อมูลผลผลิตต่อไร่ของการ ส่งเสริมการผลิต
76	skn_doe_01112	ต้นทุนการผลิตข้าวเฉลี่ยต่อไร่ *65	0087	ต้นทุนการผลิตข้าวเฉลี่ยต่อไร่ *65
77	skn_doe_01122	ข้อมูลพื้นที่เพาะปลูกนอกเขต ชลประทาน (ไร่)	0088	ข้อมูลพื้นที่เพาะปลูกนอกเขต ชลประทาน (ไร่)
78	skn_doe_01102	ผลผลิตข้าวเหนียว *65	0089	ผลผลิตข้าวเหนียว *65
79	skn_doe_01202	ผลผลิตข้าวเจ้า *65	0090	ผลผลิตข้าวเจ้า *65
80	skn_doe_01106	ผลผลิตข้าวนาปี *65	0091	ผลผลิตข้าวนาปี *65
81	snk_doe_662_01	ผลผลิตข้าวปรัง *65	0092	ผลผลิตข้าวปรัง *65
82	snk_doe_661_01	ผลผลิตข้าวเหนียวเฉลี่ยต่อไร่ *65	0093	ผลผลิตข้าวเหนียวเฉลี่ยต่อไร่ *65
83	snk_doe_661_02	ผลผลิตข้าวเจ้าเฉลี่ยต่อไร่ *65	0094	ผลผลิตข้าวเจ้าเฉลี่ยต่อไร่ *65
84	snk_doe_661_03	ผลผลิตข้าวนาปีเฉลี่ยต่อไร่ *65	0095	ผลผลิตข้าวนาปีเฉลี่ยต่อไร่ *65
85	snk_moac_001	ผลผลิตข้าวนาปรังเฉลี่ยต่อไร่ *65	0096	ผลผลิตข้าวนาปรังเฉลี่ยต่อไร่ *65

ลำดับ	รหัสชุดข้อมูลตามที่กำหนด ใน Tmplate1	ชื่อชุดข้อมูล	OS ID	ชื่อรายการสถิติทางการ
86	snk_dlt_67_104	พื้นที่เสียหายของข้าว *65	0097	พื้นที่เสียหายของข้าว *65
87	snk_dlt_67_105	กลุ่มวิสาหกิจที่ดำเนินการ เกี่ยวกับโคขุน *66 ป.2	0098	กลุ่มวิสาหกิจที่ดำเนินการ เกี่ยวกับโคขุน *66 ป.2
88	skn_cgd_001	เกษตรกรผู้ปลูกคราม *66 ป.1	0099	เกษตรกรผู้ปลูกคราม *66 ป.1
89	skn_moi_003	พื้นที่ปลูกคราม *66 ป.1	0100	พื้นที่ปลูกคราม *66 ป.1
90	snk_cad_67_109	กลุ่มวิสาหกิจเกี่ยวกับคราม *66 ป.1	0101	กลุ่มวิสาหกิจเกี่ยวกับคราม *66 ป.1
91	snk_cad_662_01	พื้นที่เกษตรกรรมยั่งยืน *65	0102	พื้นที่เกษตรกรรมยั่งยืน *65
92	snk_cad_662_02	จำนวนผู้โดยสารขนส่งทางบก (เข้า - ออก)	0103	จำนวนผู้โดยสารขนส่งทางบก (เข้า - ออก)
93	snk_cad_662_03	จำนวนเที่ยวรถโดยสารขนส่ง ทางบก (เข้า - ออก)	0104	จำนวนเที่ยวรถโดยสารขนส่ง ทางบก (เข้า - ออก)
94	snk_mnre_67_113	เกษตรกรผู้ปลูกข้าวที่กู้เงินจาก สถาบันการเงิน *65	0106	เกษตรกรผู้ปลูกข้าวที่กู้เงินจาก สถาบันการเงิน *65
95	snk_mnre_67_114	แผนพัฒนาจังหวัดสกลนคร *65	0107	แผนพัฒนาจังหวัดสกลนคร *65
96	snk_mnre_67_116	ข้อมูลต้นทุนการปลูกข้าวเฉลี่ย ต่อไร่	0108	ข้อมูลต้นทุนการปลูกข้าวเฉลี่ย ต่อไร่
97	snk_mnre_67_117	ต้นทุนการผลิตโคขุนโพนยาง คำเฉลี่ยต่อตัว *66 ป.2	0109	ต้นทุนการผลิตโคขุนโพนยางคำ เฉลี่ยต่อตัว *66 ป.2
98	snk_mnre_67_119	กำไรโคขุนโพนยางคำเฉลี่ยต่อ ตัว *66 ป.2	0110	กำไรโคขุนโพนยางคำเฉลี่ยต่อ ตัว *66 ป.2
99	snk_mnre_67_122	รายได้จากการผลิตโคขุนโพน ยางคำ *66 ป.2	0111	รายได้จากการผลิตโคขุนโพน ยางคำ *66 ป.2
100	snk_mnre_67_133	ข้อมูลพื้นที่ป่าที่ถูกบุกรุก	0112	ข้อมูลพื้นที่ป่าที่ถูกบุกรุก
101	snk_mnre_67_137	ข้อมูลจำนวนคดีด้านการบุกรุก ป่าไม้ที่มีการจับกุม	0113	ข้อมูลจำนวนคดีด้านการบุกรุก ป่าไม้ที่มีการจับกุม

ลำดับ	รหัสชุดข้อมูลตามที่กำหนด ใน Tmplate1	ชื่อชุดข้อมูล	OS ID	ชื่อรายการสถิติทางการ
102	snk_mnre_67_138	ข้อมูลจำนวนอาสาสมัครใน การร่วมอนุรักษ์ป่าไม้	0115	ข้อมูลจำนวนอาสาสมัครในการ ร่วมอนุรักษ์ป่าไม้
103	snk_mnre_67_139	ข้อมูลพื้นที่ป่าไม้ทั้งจังหวัด	0116	ข้อมูลพื้นที่ป่าไม้ทั้งจังหวัด
104	snk_mnre_67_140	ข้อมูลพื้นที่ป่าอนุรักษ์	0118	ข้อมูลพื้นที่ป่าอนุรักษ์
105	snk_mnre_67_141	ข้อมูลสถานประกอบการที่มี การบำบัดน้ำเสียก่อนปล่อยสู่ แหล่งธรรมชาติ	0121	ข้อมูลสถานประกอบการที่มี การบำบัดน้ำเสียก่อนปล่อยสู่ แหล่งธรรมชาติ
106	snk_skc_67_144	ข้อมูลจำนวนเครือข่ายชุมชน และองค์กรภาคประชาชนใน พื้นที่	0132	ข้อมูลจำนวนเครือข่ายชุมชน และองค์กรภาคประชาชนใน พื้นที่
107	snk_skc_67_145	ข้อมูลโครงการความร่วมมือ ระหว่างจังหวัดในการบริหาร จัดการน้ำอย่างมีบูรณาการ	0136	ข้อมูลโครงการความร่วมมือ ระหว่างจังหวัดในการบริหาร จัดการน้ำอย่างมีบูรณาการ
108	snk_dld_662_01	จุดความร้อน	0137	จุดความร้อน
109	snk_dld_662_02	ไฟป่า	0138	ไฟป่า
110	snk_dld_662_03	คุณภาพอากาศ	0139	คุณภาพอากาศ
111	snk_dld_662_04	จำนวนสถานที่กำจัดขยะ	0140	จำนวนสถานที่กำจัดขยะ
112	snk_dld_662_05	ข้อมูลปริมาณน้ำเสียที่เข้าสู่ ระบบบำบัดน้ำเสีย	0143	ข้อมูลปริมาณน้ำเสียที่เข้าสู่ ระบบบำบัดน้ำเสีย
113	snk_dld_662_06	ปริมาณขยะที่รถขยะเทศบาล เก็บได้	0144	ปริมาณขยะที่รถขยะเทศบาล เก็บได้
114	snk_cdd_67_152	เกษตรกรผู้เลี้ยงโคเนื้อ *66 ป. 2	0145	เกษตรกรผู้เลี้ยงโคเนื้อ *66 ป.2
115	snk_cdd_67_153	จำนวนโคเนื้อ *66 ป.2	0146	จำนวนโคเนื้อ *66 ป.2
116	skn_cdd_001	เกษตรกรผู้เลี้ยงโคขุนสกลนคร *66 ป.2	0147	เกษตรกรผู้เลี้ยงโคขุนสกลนคร *66 ป.2

ลำดับ	รหัสชุดข้อมูลตามที่กำหนด ใน Tmplate1	ชื่อชุดข้อมูล	OS ID	ชื่อรายการสถิติทางการ
117	skn_cdd_002	จำนวนโคขุนสกลนคร *66 ป.2	0148	จำนวนโคขุนสกลนคร *66 ป.2
118	skn_cdd_003	ฟาร์มโคเนื้อที่ได้รับรอง มาตรฐานฟาร์ม *66 ป.2	0149	ฟาร์มโคเนื้อที่ได้รับรอง มาตรฐานฟาร์ม *66 ป.2
119	skn_cdd_004	พื้นที่ปลูกพืชอาหารสัตว์ที่ใช้ เลี้ยงโคขุน *66 ป.2	0150	พื้นที่ปลูกพืชอาหารสัตว์ที่ใช้ เลี้ยงโคขุน *66 ป.2
120	snk_cdd_67_158	ข้อมูลกลุ่มผู้ผลิตที่แปรรูป	0151	ข้อมูลกลุ่มผู้ผลิตที่แปรรูป
121	snk_cdd_67_159	ข้อมูลชนิดของการแปรรูป (ผลิตภัณฑ์)	0152	ข้อมูลชนิดของการแปรรูป (ผลิตภัณฑ์)
122	snk_cdd_67_160	ผลิตภัณฑ์ที่แปรรูปจากข้าว *65	0153	ผลิตภัณฑ์ที่แปรรูปจากข้าว *65
123	snk_cdd_67_161	มูลค่าการจำหน่ายผลิตภัณฑ์ที่ แปรรูปจากข้าว *65	0154	มูลค่าการจำหน่ายผลิตภัณฑ์ที่ แปรรูปจากข้าว *65
124	snk_cdd_67_163	กลุ่มผู้ผลิตผลิตภัณฑ์จากข้าว OTOP *65	0155	กลุ่มผู้ผลิตผลิตภัณฑ์จากข้าว OTOP *65
125	snk_cdd_67_166	ครัวเรือนเข้าร่วมโคกหนองนา *65	0156	ครัวเรือนเข้าร่วมโคกหนองนา *65
126	snk_cdd_67_167	จำนวนผู้ประกอบการ ผลิตภัณฑ์ชุมชน	0157	จำนวนผู้ประกอบการผลิตภัณฑ์ ชุมชน
127	snk_cdd_67_171	จำนวนผู้เข้ารับการอบรม โครงการฝึกอบรม ผู้ประกอบการผลิตภัณฑ์ชุมชน	0158	จำนวนผู้เข้ารับการอบรม โครงการฝึกอบรม ผู้ประกอบการผลิตภัณฑ์ชุมชน
128	snk_cdd_67_172	จำนวนผู้ประกอบการ ผลิตภัณฑ์ชุมชนที่เข้ารับการ ฝึกอบรมทักษะฝีมือและการ บริหารจัดการ	0159	จำนวนผู้ประกอบการผลิตภัณฑ์ ชุมชนที่เข้ารับการฝึกอบรม ทักษะฝีมือและการบริหาร จัดการ

ลำดับ	รหัสชุดข้อมูลตามที่กำหนด ใน Tmplate1	ชื่อชุดข้อมูล	OS ID	ชื่อรายการสถิติทางการ
129	snk_cdd_67_173	จำนวนผู้ประกอบการ ผลิตภัณฑ์ชุมชนที่เข้ารับการ ฝึกอบรมด้าน IT และ E - Commerce	0160	จำนวนผู้ประกอบการผลิตภัณฑ์ ชุมชนที่เข้ารับการฝึกอบรมด้าน IT และ E - Commerce
130	snk_cdd_67_174	จำนวนกลุ่มผู้ประกอบการ ผลิตภัณฑ์ชุมชน	0162	จำนวนกลุ่มผู้ประกอบการ ผลิตภัณฑ์ชุมชน
131	snk_cdd_661_01	จำนวนผลิตภัณฑ์ชุมชนที่ได้รับ การรับรองระดับประเทศ	0165	จำนวนผลิตภัณฑ์ชุมชนที่ได้รับ การรับรองระดับประเทศ
132	snk_cdd_661_02	จำนวนผลิตภัณฑ์ชุมชนที่ได้รับ การรับรองของจังหวัด สกลนคร	0166	จำนวนผลิตภัณฑ์ชุมชนที่ได้รับ การรับรองของจังหวัดสกลนคร
133	snk_cdd_661_03	มูลค่าการจำหน่ายสินค้า ผลิตภัณฑ์ชุมชนของจังหวัด ทั้งภายในจังหวัดและการส่งไป ขายต่างประเทศ	0170	มูลค่าการจำหน่ายสินค้า ผลิตภัณฑ์ชุมชนของจังหวัด ทั้ง ภายในจังหวัดและการส่งไป ขายต่างประเทศ
134	snk_cdd_661_04	ข้อมูลการจัดกิจกรรมส่งเสริม การขาย	0171	ข้อมูลการจัดกิจกรรมส่งเสริม การขาย
135	snk_cdd_661_05	ข้อมูลจำนวนผู้ประกอบการที่ เข้าร่วมงานจัดกิจกรรม ส่งเสริมการขาย	0172	ข้อมูลจำนวนผู้ประกอบการที่ เข้าร่วมงานจัดกิจกรรมส่งเสริม การขาย
136	skn_moc_005	มูลค่าการจำหน่ายสินค้าใน งานจัดกิจกรรมส่งเสริมการ ขาย	0173	มูลค่าการจำหน่ายสินค้าในงาน จัดกิจกรรมส่งเสริมการขาย
137	skn_moc_001	กลุ่มผู้ผลิตและแปรรูปผ้าคราม OTOP *66 ป.1	0174	กลุ่มผู้ผลิตและแปรรูปผ้าคราม OTOP *66 ป.1
138	skn_moc_002	กิจกรรมส่งเสริม/จัดประกวด ผ้าคราม *66 ป.1	0175	กิจกรรมส่งเสริม/จัดประกวดผ้า คราม *66 ป.1

ลำดับ	รหัสชุดข้อมูลตามที่กำหนด ใน Tmplate1	ชื่อชุดข้อมูล	OS ID	ชื่อรายการสถิติทางการ
139	skn_moc_003	การจัดอบรมการพัฒนา ผลิตภัณฑ์ผ้าคราม OTOP *66 ป.1	0176	การจัดอบรมการพัฒนา ผลิตภัณฑ์ผ้าคราม OTOP *66 ป.1
140	skn_moc_004	รายได้จากการจำหน่ายผ้า คราม OTOP *66 ป.1	0177	รายได้จากการจำหน่ายผ้าคราม OTOP *66 ป.1
141	skn_moc_006	รายได้จากการจำหน่าย ผลิตภัณฑ์ OTOP ดอยกอย โมเดล *66 ป.1	0178	รายได้จากการจำหน่าย ผลิตภัณฑ์ OTOP ดอยกอย โมเดล *66 ป.1
142	skn_moc_007	ราคาข้าวเปลือกเหนียว *65	0181	ราคาข้าวเปลือกเหนียว *65
143	skn_moc_008	ราคาข้าวเปลือกเจ้า *65	0182	ราคาข้าวเปลือกเจ้า *65
144	skn_moc_009	ราคาข้าวสารเหนียว *65	0183	ราคาข้าวสารเหนียว *65
145	skn_moc_010	ราคาข้าวสารเจ้า *65	0184	ราคาข้าวสารเจ้า *65
146	skn_moc_011	ผู้ซื้อผู้ขายในตลาดค้าข้าว *65	0185	ผู้ซื้อผู้ขายในตลาดค้าข้าว *65
147	skn_moc_012	ปริมาณการรับซื้อข้าวเปลือก เหนียว *65	0186	ปริมาณการรับซื้อข้าวเปลือก เหนียว *65
148	skn_moc_013	ปริมาณการรับซื้อข้าวเปลือก เจ้า *65	0187	ปริมาณการรับซื้อข้าวเปลือก เจ้า *65
149	snk_moc_662_01	ปริมาณการผลิตข้าวสาร เหนียว *65	0188	ปริมาณการผลิตข้าวสารเหนียว *65
150	snk_moc_662_03	ปริมาณการผลิตข้าวสารเจ้า *65	0189	ปริมาณการผลิตข้าวสารเจ้า *65
151	snk_moc_67_198	มูลค่าการรับซื้อข้าวเปลือก เหนียว *65	0190	มูลค่าการรับซื้อข้าวเปลือก เหนียว *65
152	snk_moc_67_199	มูลค่าการรับซื้อข้าวเปลือกเจ้า *65	0191	มูลค่าการรับซื้อข้าวเปลือกเจ้า *65

ลำดับ	รหัสชุดข้อมูลตามที่กำหนด ใน Tmplate1	ชื่อชุดข้อมูล	OS ID	ชื่อรายการสถิติทางการ
153	snk_moc_661_01	ผู้ประกอบการข้าวที่ขึ้นทะเบียนตามเกณฑ์ผู้ค้าข้าว *65	0192	ผู้ประกอบการข้าวที่ขึ้นทะเบียนตามเกณฑ์ผู้ค้าข้าว *65
154	snk_moc_661_02	โกดัง หรือสถานที่เก็บรักษาข้าวเปลือกที่ได้รับมาตรฐาน *65	0193	โกดัง หรือสถานที่เก็บรักษาข้าวเปลือกที่ได้รับมาตรฐาน *65
155	snk_moc_661_03	ราคาจำหน่ายโคเนื้อ *66 ป.2	0194	ราคาจำหน่ายโคเนื้อ *66 ป.2
156	snk_ind_661_01	ปริมาณการผลิตและรายได้ผู้ผลิตโคขุนโนนยางคำที่ได้รับการรับรองเครื่องหมาย GI *66 ป.2	0195	ปริมาณการผลิตและรายได้ผู้ผลิตโคขุนโนนยางคำที่ได้รับการรับรองเครื่องหมาย GI *66 ป.2
157	snk_m-culture_67_203	ปริมาณการผลิตข้าวฮางหอมทองสกลทวาปีที่ได้รับการรับรองเครื่องหมาย GI	0197	ปริมาณการผลิตข้าวฮางหอมทองสกลทวาปีที่ได้รับการรับรองเครื่องหมาย GI
158	snk_m-culture_67_204	รายได้จากการผลิตข้าวฮางหอมทองสกลทวาปีที่ได้รับการรับรองเครื่องหมาย GI	0198	รายได้จากการผลิตข้าวฮางหอมทองสกลทวาปีที่ได้รับการรับรองเครื่องหมาย GI
159	snk_m-culture_67_205	ปริมาณการผลิตและรายได้ผู้ผลิตผ้าครามธรรมชาติสกลนครที่ได้รับการรับรองเครื่องหมาย GI *66 ป.1	0199	ปริมาณการผลิตและรายได้ผู้ผลิตผ้าครามธรรมชาติสกลนครที่ได้รับการรับรองเครื่องหมาย GI *66 ป.1
160	snk_m-culture_67_206	ผู้ผลิตผ้าครามธรรมชาติสกลนคร ที่ได้รับการรับรองเครื่องหมาย GI *66 ป.1	0200	ผู้ผลิตผ้าครามธรรมชาติสกลนคร ที่ได้รับการรับรองเครื่องหมาย GI *66 ป.1
161	snk_m-culture_67_207	ผลิตภัณฑ์ที่ได้รับการรับรองมาตรฐานผลิตภัณฑ์ชุมชน *66 ป.1	0201	ผลิตภัณฑ์ที่ได้รับการรับรองมาตรฐานผลิตภัณฑ์ชุมชน *66 ป.1
162	snk_local_67_209	ปฏิทินประเพณี	0202	ปฏิทินประเพณี

ลำดับ	รหัสชุดข้อมูลตามที่กำหนด ใน Tmplate1	ชื่อชุดข้อมูล	OS ID	ชื่อรายการสถิติทางการ
163	snk_local_67_210	แหล่งท่องเที่ยวเชิงวัฒนธรรม	0203	แหล่งท่องเที่ยวเชิงวัฒนธรรม
164	snk_nfe_661_01	แหล่งท่องเที่ยวเชิงประเพณี	0204	แหล่งท่องเที่ยวเชิงประเพณี
165	skn_cpd_001	แหล่งท่องเที่ยวตามชนเผ่า	0205	แหล่งท่องเที่ยวตามชนเผ่า
166	skn_cpd_002	แหล่งท่องเที่ยวเชิงเส้นทาง แสงบุญ	0206	แหล่งท่องเที่ยวเชิงเส้นทาง แสงบุญ
167	snk_cpd_662_01	ปริมาณขยะที่ถูกนำไปใช้ ประโยชน์	0208	ปริมาณขยะที่ถูกนำไปใช้ ประโยชน์
168	snk_cpd_661_01	ปริมาณขยะที่เกิดขึ้น	0209	ปริมาณขยะที่เกิดขึ้น
169	snk_moph_67_218	หลักสูตรการอบรมพัฒนาผ้า พื้นเมือง *66 ป.1	0210	หลักสูตรการอบรมพัฒนาผ้า พื้นเมือง *66 ป.1
170	snk_moph_67_219	รายชื่อสหกรณ์การเกษตร *65	0211	รายชื่อสหกรณ์การเกษตร *65
171	snk_moph_67_220	รายชื่อสหกรณ์การเกษตรที่ ดำเนินธุรกิจข้าว *65	0212	รายชื่อสหกรณ์การเกษตรที่ ดำเนินธุรกิจข้าว *65
172	snk_ind_67_221	รายชื่อสหกรณ์การเกษตรโค ขุน *66 ป.2	0213	รายชื่อสหกรณ์การเกษตรโคขุน *66 ป.2
173	snk_ind_67_223	กลุ่มสหกรณ์เกี่ยวกับคราม *66 ป.1	0214	กลุ่มสหกรณ์เกี่ยวกับคราม *66 ป.1
174	skn_industry_001	อัตราการเกิดมีชีพ	0217	อัตราการเกิดมีชีพ
175	snk_ind_661_01	อัตราการตาย	0218	อัตราการตาย
176	snk_watersource_67_225	อัตราการเพิ่มขึ้นของประชากร	0219	อัตราการเพิ่มขึ้นของประชากร
177	snk_watersource_67_226	ข้อมูลโรงสีข้าวและกำลังการผลิต (เก็บแต่ข้อมูลโรงสีข้าว)	0220	ข้อมูลโรงสีข้าวและกำลังการผลิต (เก็บแต่ข้อมูลโรงสีข้าว)
178	snk_nso_67_227	โรงสีชุมชน โรงสีสหกรณ์ หรือ โรงสีเอกชน *65	0221	โรงสีชุมชน โรงสีสหกรณ์ หรือ โรงสีเอกชน *65

ลำดับ	รหัสชุดข้อมูลตามที่กำหนด ใน Tmplate1	ชื่อชุดข้อมูล	OS ID	ชื่อรายการสถิติทางการ
179	snk_nso_67_228	จำนวนผลิตภัณฑ์ชุมชนที่ผ่าน การรับรองมาตรฐานผลิตภัณฑ์ ชุมชน	0222	จำนวนผลิตภัณฑ์ชุมชนที่ผ่าน การรับรองมาตรฐานผลิตภัณฑ์ ชุมชน
180	snk_nso_67_229	ผลิตภัณฑ์ที่ได้รับการรับรอง มาตรฐานผลิตภัณฑ์ชุมชน * 66 ป.1	0223	ผลิตภัณฑ์ที่ได้รับการรับรอง มาตรฐานผลิตภัณฑ์ชุมชน * 66 ป.1
181	snk_nso_67_230	ข้อมูลการขุดลอกและกำจัด สาหร่ายที่เป็นบ่อเกิดของ มลพิษ	0224	ข้อมูลการขุดลอกและกำจัด สาหร่ายที่เป็นบ่อเกิดของมลพิษ
182	snk_pwa_67_01	ข้อมูลปริมาณวัชพืชในแหล่ง น้ำธรรมชาติ	0225	ข้อมูลปริมาณวัชพืชในแหล่งน้ำ ธรรมชาติ
183	snk_pwa_67_02	รายได้เฉลี่ยต่อเดือนของ ครัวเรือน	0226	รายได้เฉลี่ยต่อเดือนของ ครัวเรือน
184	snk_pwa_67_03	ค่าใช้จ่ายเฉลี่ยต่อเดือนของ ครัวเรือน	0227	ค่าใช้จ่ายเฉลี่ยต่อเดือนของ ครัวเรือน
185	snk_pwa_67_04	หนี้สินเฉลี่ยต่อครัวเรือน	0229	หนี้สินเฉลี่ยต่อครัวเรือน
186	snk_pea_67_05	ร้อยละของค่าใช้จ่ายต่อรายได้	0229	ร้อยละของค่าใช้จ่ายต่อรายได้

คำอธิบายข้อมูล (Metadata)



<https://shorturl.asia/wY0nl>

คณะผู้จัดทำ

คณะผู้จัดทำ

ลำดับ	ตำแหน่ง	องค์ประกอบ
1	ผู้ว่าราชการจังหวัดสกลนคร	ประธานกรรมการ
2	รองผู้ว่าราชการจังหวัดสกลนคร (กลุ่มภารกิจด้านสังคม)	รองประธานกรรมการ
3	ปลัดจังหวัดสกลนคร	กรรมการ
4	ผู้บังคับการตำรวจภูธรจังหวัดสกลนคร	กรรมการ
5	หัวหน้าสำนักงานจังหวัดสกลนคร	กรรมการ
6	นายแพทย์สาธารณสุขจังหวัดสกลนคร	กรรมการ
7	พัฒนาการจังหวัดสกลนคร	กรรมการ
8	เกษตรจังหวัดสกลนคร	กรรมการ
9	ปศุสัตว์จังหวัดสกลนคร	กรรมการ
10	สหกรณ์จังหวัดสกลนคร	กรรมการ
11	ประมงจังหวัดสกลนคร	กรรมการ
12	เกษตรและสหกรณ์จังหวัดสกลนคร	กรรมการ
13	ผู้อำนวยการสำนักงานยุติธรรมจังหวัดสกลนคร	กรรมการ
14	แรงงานจังหวัดสกลนคร	กรรมการ
15	คลังจังหวัดสกลนคร	กรรมการ
16	อุตสาหกรรมจังหวัดสกลนคร	กรรมการ
17	ขนส่งจังหวัดสกลนคร	กรรมการ
18	พาณิชย์จังหวัดสกลนคร	กรรมการ
19	พัฒนาสังคมและความมั่นคงของมนุษย์จังหวัดสกลนคร	กรรมการ
20	หัวหน้าบ้านพักเด็กและครอบครัวจังหวัดสกลนคร	กรรมการ
21	ประชาสัมพันธ์จังหวัดสกลนคร	กรรมการ
22	ผู้อำนวยการสำนักงานทรัพยากรธรรมชาติและสิ่งแวดล้อมจังหวัดสกลนคร	กรรมการ
23	ผู้อำนวยการสำนักงานพระพุทธศาสนาจังหวัดสกลนคร	กรรมการ
24	วัฒนธรรมจังหวัดสกลนคร	กรรมการ
25	พลังงานจังหวัดสกลนคร	กรรมการ
26	ท่องเที่ยวและกีฬาจังหวัดสกลนคร	กรรมการ
27	ผู้อำนวยการสำนักงานพัฒนาฝีมือแรงงานจังหวัดสกลนคร	กรรมการ
28	หัวหน้าสำนักงานป้องกันและบรรเทาสาธารณภัยจังหวัดสกลนคร	กรรมการ
29	ผู้อำนวยการสำนักงานธนาคารเพื่อการเกษตรและสหกรณ์การเกษตร สาขาสกลนคร	กรรมการ
30	ผู้อำนวยการโครงการชลประทานสกลนคร	กรรมการ

ลำดับ	ตำแหน่ง	องค์ประกอบ
31	ผู้อำนวยการสถานีพัฒนาที่ดินสกลนคร	กรรมการ
32	ผู้อำนวยการศูนย์วิจัยข้าวสกลนคร	กรรมการ
33	ผู้อำนวยการศูนย์เมล็ดพันธุ์ข้าวสกลนคร	กรรมการ
34	ผู้อำนวยการศูนย์วิจัยและพัฒนาประมงน้ำจืดจังหวัดสกลนคร	กรรมการ
35	ผู้อำนวยการศูนย์วิจัยและพัฒนาการเกษตรสกลนคร	กรรมการ
36	ผู้อำนวยการศูนย์วิจัยและบำรุงพันธุ์สัตว์สกลนคร	กรรมการ
37	ผู้อำนวยการศูนย์วิจัยและพัฒนาอาหารสัตว์สกลนคร	กรรมการ
38	หัวหน้าสำนักงานตรวจบัญชีสหกรณ์สกลนคร	กรรมการ
39	หัวหน้าสำนักงานป้องกันและบรรเทาสาธารณภัยจังหวัดสกลนคร	กรรมการ
40	ผู้อำนวยการสถานีอุตุนิยมวิทยาสกลนคร	กรรมการ
41	โทรคมนาคมจังหวัดสกลนคร	กรรมการ
43	ศึกษาธิการจังหวัดสกลนคร	กรรมการ
44	ผู้อำนวยการสำนักงานเขตพื้นที่การศึกษาประถมศึกษาสกลนคร เขต 1	กรรมการ
45	ผู้อำนวยการสำนักงานเขตพื้นที่การศึกษาประถมศึกษาสกลนคร เขต 2	กรรมการ
46	ผู้อำนวยการสำนักงานเขตพื้นที่การศึกษาประถมศึกษาสกลนคร เขต 3	กรรมการ
47	ผู้อำนวยการสำนักงานเขตพื้นที่การศึกษามัธยมศึกษาสกลนคร	กรรมการ
48	ผู้อำนวยการสำนักงานส่งเสริมการเรียนรู้จังหวัดสกลนคร	กรรมการ
49	ผู้อำนวยการท่าอากาศยานสกลนคร	กรรมการ
50	ท้องถิ่นจังหวัดสกลนคร	กรรมการ
51	นายกองค์การบริหารส่วนจังหวัดสกลนคร	กรรมการ
52	นายกเทศมนตรีนครสกลนคร	กรรมการ
53	อธิการบดีมหาวิทยาลัยราชภัฏสกลนคร	กรรมการ
54	รองอธิการบดีมหาวิทยาลัยเกษตรศาสตร์ วิทยาเขตเฉลิมพระเกียรติ จังหวัดสกลนคร	กรรมการ
55	รองอธิการบดีประจำวิทยาเขตสกลนคร มหาวิทยาลัยเทคโนโลยี ราชมงคลอีสาน	กรรมการ
56	ประธานหอการค้าจังหวัดสกลนคร	กรรมการ
57	ประธานสภาอุตสาหกรรมจังหวัดสกลนคร	กรรมการ
58	ประธานสภาอุตสาหกรรมท่องเที่ยวจังหวัดสกลนคร	กรรมการ
59	สถิติจังหวัดสกลนคร	กรรมการและ เลขานุการ
60	ผู้อำนวยการกลุ่มงานยุทธศาสตร์และข้อมูลเพื่อการพัฒนาจังหวัด สำนักงานจังหวัดสกลนคร	กรรมการและ เลขานุการ

ลำดับ	ตำแหน่ง	องค์ประกอบ
61	ผู้จัดการการประปาส่วนภูมิภาค สาขาสกลนคร	หน่วยงานเจ้าของ ข้อมูล
62	ผู้จัดการการไฟฟ้าส่วนภูมิภาคจังหวัดสกลนคร	หน่วยงานเจ้าของ ข้อมูล
63	หัวหน้าหน่วยงานชุดลอกและกำจัดวัชพืชนองหาร	หน่วยงานเจ้าของ ข้อมูล
64	ผู้อำนวยการกลุ่มงานวิชาการสถิติและวางแผน สำนักงานสถิติจังหวัด สกลนคร	ผู้ช่วยเลขานุการ
65	นักวิชาการสถิติชำนาญการ สำนักงานสถิติจังหวัดสกลนคร	ผู้ช่วยเลขานุการ
66	เจ้าหน้าที่บริหารงานทั่วไป สำนักงานสถิติจังหวัดสกลนคร	ผู้ช่วยเลขานุการ



สำนักงานสถิติแห่งชาติ

ศูนย์ข้อมูลข่าวสาร ตาม พ.ร.บ. ข้อมูลข่าวสารของราชการ พ.ศ. 2540
ที่ตั้ง : สำนักงานสถิติจังหวัดสกลนคร ศาลากลางจังหวัดสกลนครหลังเดิม ชั้น 2
ต.ธาตุเชิงชุม อ.เมืองสกลนคร จ.สกลนคร 47000
โทรศัพท์ 042 711 200 โทรสาร 042 714 955