

แผนพัฒนาสถิติระดับจังหวัด (พ.ศ. 2566 - 2570)

ปัตตานี



"Good statistics for decision makers"

คณะกรรมการสถิติระดับจังหวัดปัตตานี



คำนำ

การพัฒนาประเทศ ทั้งในระดับประเทศ ระดับภารกิจ และระดับพื้นที่ต่างให้ความสำคัญกับการใช้ “สถิติที่มีคุณภาพ” ที่เสมือนเป็นวัตถุดิบหรือต้นน้ำที่เป็นข้อเท็จจริงและองค์ความรู้ของห่วงโซ่คุณภาพ (Supply Chain) เพื่อใช้ในการกำหนดนโยบาย เป้าหมายการพัฒนา แผนการดำเนินงาน แผนงบประมาณ และแผนจัดสรรทรัพยากร และติดตามประเมินผลความก้าวหน้าในการดำเนินการพัฒนาในมิติต่าง ๆ ในทุกระดับ เพื่อให้รัฐสามารถกำหนดทิศทางนโยบาย และตัดสินใจเพื่อพัฒนาคุณภาพชีวิตของประชาชนในประเทศตรงตามความต้องการโดยใช้ข้อมูลสถิติที่เป็นหลักฐานหรือข้อมูลทางวิทยาศาสตร์มาเป็นตัวนำในการตัดสินใจดำเนินนโยบายด้านต่าง ๆ แต่ในการดำเนินงานเพื่อการบูรณาการแผนการทำงานร่วมกันของหน่วยงานระดับพื้นที่นั้นพบว่า ข้อมูลเพื่อการตัดสินใจในระดับพื้นที่แตกต่างจากราชการส่วนกลาง โดยข้อมูลสถิติระดับพื้นที่ควรเป็นข้อมูลสถิติที่สะท้อนการดำเนินการของพื้นที่ตามนโยบายของรัฐบาล (Agenda Base) และการแก้ไขปัญหาเชิงพื้นที่ (Area Base) ซึ่งมีความจำเป็นต้องเป็นข้อมูลเชิงลึกและเป็นระบบ โดยต้องกำหนดประเด็นปัญหา (Paint Point) ที่เป็นนโยบายระดับจังหวัด ที่มีความซับซ้อน และมีความต้องการข้อมูลเพื่อการตัดสินใจเฉพาะ

เพื่อให้ตอบโจทย์การดำเนินนโยบายของรัฐให้มีข้อมูลสถิติที่มีคุณภาพ สำนักงานสถิติจังหวัดในฐานะเป็นหน่วยราชการบริหารส่วนภูมิภาค ที่มีหน้าที่บริหารจัดการข้อมูลสถิติและสารสนเทศสถิติที่สำคัญและจำเป็นเพื่อสนับสนุนการพัฒนาในระดับพื้นที่ รวมทั้งยังเป็นเลขานุการคณะกรรมการสถิติระดับจังหวัด ซึ่งเป็นกลไกในการขับเคลื่อนให้จังหวัดมีข้อมูลสถิติที่มีคุณภาพตรงตามความต้องการของพื้นที่อย่างแท้จริง และสามารถบูรณาการข้อมูลสถิติดังกล่าวเพื่อตอบโจทย์การพัฒนาในทุกระดับ รวมทั้งเป็นการดำเนินการตามพระราชบัญญัติสถิติ พ.ศ. 2550 มาตรา 6 (1) กำหนดให้สำนักงานสถิติแห่งชาติมีหน้าที่ ในการจัดทำแผนแม่บทเกี่ยวกับการดำเนินงานทางสถิติของรัฐ เสนอคณะรัฐมนตรีให้ความเห็นชอบ เพื่อให้การดำเนินงานด้านสถิติของประเทศมีความเป็นเอกภาพ ข้อมูลสถิติมีมาตรฐาน ลดความซ้ำซ้อนของการจัดทำสถิติ นำไปสู่การแลกเปลี่ยนข้อมูลระหว่างหน่วยงานภาครัฐและใช้ข้อมูลสถิติและสารสนเทศร่วมกัน และมาตรา 6 (7) กำหนดให้สำนักงานสถิติแห่งชาติบูรณาการข้อมูล จากหน่วยงานภาครัฐอื่น ๆ เพื่อจัดทำฐานข้อมูลสถิติและสารสนเทศของประเทศ

ดังนั้น การจัดทำแผนพัฒนาสถิติระดับจังหวัดปี พ.ศ. 2566 – 2570 ฉบับนี้ มีวัตถุประสงค์หลักเพื่อให้ได้รายการข้อมูลสถิติที่ใช้ในการจัดทำตัวชี้วัดในการตอบโจทย์ประเด็นปัญหา (Paint Point) ในการพัฒนาจังหวัด รวมทั้งมีแนวทางในการพัฒนาการจัดเก็บ รวบรวม ข้อมูลสถิติที่สำคัญ จำเป็น สอดคล้องกับยุทธศาสตร์ชาติ 20 ปี (พ.ศ. 2561 – 2580) แผนแม่บทภายใต้ยุทธศาสตร์ชาติ 23 ด้าน แผนการปฏิรูปประเทศ 13 ด้าน เป้าหมายการพัฒนาที่ยั่งยืน (Sustainable Development Goal: SDGs) (ร่าง) แผนพัฒนาเศรษฐกิจและสังคมแห่งชาติ ฉบับที่ 13 (พ.ศ. 2566 – 2570) แผนพัฒนาต่าง ๆ และแผนพัฒนาจังหวัด พ.ศ. 2566 – 2570 ซึ่งได้มีการดำเนินการตามมติคณะกรรมการบูรณาการนโยบายภาค (ก.บ.ภ.) ครั้งที่ 2/2564 เมื่อวันที่ 14 กรกฎาคม 2564 โดยแผนพัฒนาสถิติระดับจังหวัดปี พ.ศ. 2566 – 2570 ฉบับนี้ จะใช้ในการติดตามผลการพัฒนาสถิติและมีการทบทวนรายการสถิติที่อยู่ในแผนอย่างต่อเนื่อง เพื่อให้มั่นใจได้ว่าจังหวัดปี พ.ศ. 2566 – 2570 นี้จะมีข้อมูลสถิติที่ทันสมัยตามนโยบายการพัฒนาจังหวัด

สารบัญ

บทที่ 1 บทนำ.....	1
1.1 หลักการและเหตุผล.....	1
1.2 วัตถุประสงค์การจัดทำแผนพัฒนาสถิติระดับจังหวัด.....	3
1.3 แนวทางการจัดทำแผนพัฒนาสถิติระดับจังหวัด.....	4
1.4 คำอธิบายศัพท์.....	5
บทที่ 2 นโยบายและยุทธศาสตร์ที่เกี่ยวข้องกับการพัฒนาในระดับจังหวัด	7
2.1 การศึกษานโยบายและยุทธศาสตร์ที่เกี่ยวข้องกับการพัฒนาในระดับจังหวัด	8
2.2 การวิเคราะห์ประเด็นการพัฒนาจังหวัดภายใต้แผนพัฒนาจังหวัดที่เป็นปัจจุบันที่สอดคล้องกับ นโยบายและยุทธศาสตร์ต่าง ๆ ที่เกี่ยวข้องกับการพัฒนาในระดับจังหวัด.....	17
2.3 การวิเคราะห์สถานการณ์ แนวโน้ม การพัฒนาในระดับจังหวัด.....	30
บทที่ 3 รายการข้อมูลสถิติทางการที่เกี่ยวข้องกับการพัฒนาในระดับจังหวัด.....	39
3.1 ประเด็นการพัฒนาที่ 1: เพิ่มมูลค่าเศรษฐกิจฐานราก การเกษตรแบบยั่งยืน ผลិតภัณฑ์ฮาลาลคุณภาพ เชื่อมโยงการท่องเที่ยว การค้า การบริการ พัฒนาโครงสร้างพื้นฐานและระบบสาธารณสุขปโมค	39
3.2 ประเด็นการพัฒนาที่ 2 : การพัฒนาสังคมและศักยภาพคนทุกช่วงวัย ชุมชนน่าอยู่ ทรัพยากร ธรรมชาติและสิ่งแวดล้อมยั่งยืน	63
3.3 ประเด็นการพัฒนาที่ 3 : การลดความยากจนข้ามรุ่นและความเหลื่อมล้ำ ภายใต้บริบทสังคม พหุวัฒนธรรมเข้มแข็ง.....	93
3.4 ประเด็นการพัฒนาที่ 4 : เสริมสร้างความมั่นคงและสังคมแห่งสันติสุข.....	105
บทที่ 4 สถานการณ์ข้อมูลสถิติทางการ.....	115
บทที่ 5 ข้อเสนอแนะการพัฒนารวบรวมข้อมูลและแผนปฏิบัติการพัฒนาสถิติทางการ.....	122
5.1 ข้อเสนอแนะการพัฒนารวบรวมข้อมูล.....	122
5.2 แผนปฏิบัติการพัฒนาการจัดเก็บข้อมูลสถิติทางการ.....	123
ภาคผนวก.....	151
ภาคผนวก ก.....	152
การวิเคราะห์ประเด็นการพัฒนาจังหวัดภายใต้แผนพัฒนาจังหวัดที่เป็นปัจจุบันที่สอดคล้องกับ นโยบายและยุทธศาสตร์ต่าง ๆ ที่เกี่ยวข้องกับการพัฒนาในระดับจังหวัด	152
ภาคผนวก ข.....	155
ตัวชี้วัดการพัฒนาจังหวัด.....	156
ภาคผนวก ค	165
คำอธิบายข้อมูล (Metadata).....	166

สารบัญภาพ

ภาพ 1	แนวคิดการพัฒนาสถิติทางการ	3
ภาพ 2	กรอบแนวคิดการวิเคราะห์นโยบายและยุทธศาสตร์ที่เกี่ยวข้องกับการพัฒนาในระดับจังหวัด	7
ภาพ 3	ยุทธศาสตร์ชาติ 6 ด้านและการแปลงยุทธศาสตร์สู่การปฏิบัติ	8
ภาพ 4	17 เป้าหมายการพัฒนาที่ยั่งยืน	12
ภาพ 5	การจัดกลุ่ม SDGs ตามปัจจัยที่เชื่อมโยงกันใน 5 มิติ (5P)	13
ภาพ 6	การเชื่อมโยงยุทธศาสตร์ระดับประเทศสู่แผนพัฒนาจังหวัดปัตตานี (พ.ศ. 2566 - 2570)	31
ภาพ 7	ดัชนีการพัฒนาภาพรวมของจังหวัดปัตตานีเทียบกับค่ากลางประเทศ	35
ภาพ 8	ดัชนีด้านการพัฒนาคน (People) ของจังหวัดปัตตานีเทียบกับค่ากลางประเทศ	36
ภาพ 9	ดัชนีการพัฒนาด้านเศรษฐกิจและความมั่งคั่ง (Prosperity) ของจังหวัดปัตตานีเทียบกับค่ากลางประเทศ	36
ภาพ 10	ดัชนีการพัฒนาด้านสิ่งแวดล้อม (Planet) ของจังหวัดปัตตานีเทียบกับค่ากลางประเทศ	38
ภาพ 11	ดัชนีการพัฒนาด้านสันติภาพและยุติธรรม (Peace) ของจังหวัดปัตตานีเทียบกับค่ากลางประเทศ	39
ภาพ 12	ดัชนีการพัฒนาด้านความเป็นหุ้นส่วนพัฒนา (Partnership) ของจังหวัดปัตตานีเทียบกับค่ากลางประเทศ	40
ภาพ 13	ห่วงโซ่คุณค่า (Value Chain) “การเกษตร”	45
ภาพ 14	ห่วงโซ่คุณค่า (Value Chain) “ศูนย์กลางทางด้านเกษตรกรรมแบบยั่งยืนที่มีคุณภาพและได้มาตรฐาน”	46
ภาพ 15	ห่วงโซ่คุณค่า (Value Chain) “ผลิตภัณฑ์ฮาลาลที่มีคุณภาพ มีมาตรฐานและเป็นมิตรต่อสิ่งแวดล้อม”	47
ภาพ 16	ห่วงโซ่คุณค่า (Value Chain) “การท่องเที่ยว”	48
ภาพ 17	ห่วงโซ่คุณค่า (Value Chain) “การท่องเที่ยวเชิงอนุรักษ์ Eco Tourism”	49
ภาพ 18	ห่วงโซ่คุณค่า (Value Chain) “โครงสร้างพื้นฐาน ระบบโลจิสติกส์และดิจิทัล”	50
ภาพ 19	ห่วงโซ่คุณค่า (Value Chain) “การพัฒนาโครงสร้างพื้นฐาน การคมนาคม และระบบโลจิสติกส์เพื่อยกระดับการพัฒนาด้านเศรษฐกิจ”	51
ภาพ 20	ห่วงโซ่คุณค่า (Value Chain) “ศักยภาพคนตลอดช่วงชีวิต”	72
ภาพ 21	ห่วงโซ่คุณค่า (Value Chain) “ศักยภาพคนทุกช่วงวัย”	73
ภาพ 22	ห่วงโซ่คุณค่า (Value Chain) “การพัฒนาการเรียนรู้”	74
ภาพ 23	ห่วงโซ่คุณค่า (Value Chain) “การเรียนรู้อย่างต่อเนื่องตลอดชีวิต”	75
ภาพ 24	ห่วงโซ่คุณค่า (Value Chain) “การเสริมสร้างคนไทยให้มีสุขภาวะที่ดี”	76
ภาพ 25	ห่วงโซ่คุณค่า (Value Chain) “การเสริมสร้างสุขภาวะที่ดี”	77
ภาพ 26	ห่วงโซ่คุณค่า (Value Chain) “การเติบโตอย่างยั่งยืน”	78

ภาพ 27	ห่วงโซ่คุณค่า (Value Chain) “การจัดการขยะมูลฝอย”	79
ภาพ 28	ห่วงโซ่คุณค่า (Value Chain) “การลดความยากจนและความเหลื่อมล้ำ”	96
ภาพ 29	ห่วงโซ่คุณค่า (Value Chain) “ความมั่นคง”	108
ภาพ 30	ห่วงโซ่คุณค่า (Value Chain) “เสริมสร้างความมั่นคงและสังคมสันติสุข”	109
ภาพ ก1	การวิเคราะห์ประเด็นการพัฒนาจังหวัด ภายใต้แผนพัฒนาจังหวัดที่เป็นปัจจุบันที่สอดคล้องกับนโยบายและยุทธศาสตร์ต่าง ๆ ที่เกี่ยวข้องกับการพัฒนาในระดับจังหวัด	132
ภาพ ก2	ดัชนีรวมการพัฒนาจังหวัด	135
ภาพ ก3	ดัชนีผสม มิติการพัฒนาคน (People)	136
ภาพ ก4	ดัชนีผสม มิติเศรษฐกิจและความมั่งคั่ง (Prosperity)	137
ภาพ ก5	ดัชนีผสม มิติสิ่งแวดล้อม (Planet)	138
ภาพ ก6	ดัชนีผสม มิติสันติภาพและยุติธรรม (Peace)	139
ภาพ ก7	ดัชนีผสม มิติความเป็นหุ้นส่วนการพัฒนา (Partnership)	140
ภาพ ก8	ดัชนีการพัฒนาระดับจังหวัดปัตตานี	141

สารบัญแผนภาพ

แผนภาพ 1	แสดงสถานะบัญชีสถิติทางการของประเด็นการพัฒนาที่ 1.1 : ผังสถิติทางการ“ศูนย์กลางทางด้านเกษตรกรรมแบบยั่งยืนที่มีคุณภาพและได้มาตรฐาน”	114
แผนภาพ 2	แสดงสถานะบัญชีสถิติทางการของประเด็นการพัฒนาที่ 1.2 : ผังสถิติทางการ“ผลิตภัณฑ์ฮาลาลที่มีคุณภาพ มีมาตรฐานและเป็นมิตรกับสิ่งแวดล้อม”	116
แผนภาพ 3	แสดงสถานะบัญชีสถิติทางการของประเด็นการพัฒนาที่ 1.3 : ผังสถิติทางการ“การท่องเที่ยวเชิงอนุรักษ์ (Eco Tourism)”	117
แผนภาพ 4	แสดงสถานะบัญชีสถิติทางการของประเด็นการพัฒนาที่ 1.4 : ผังสถิติทางการ“การพัฒนาโครงสร้างพื้นฐาน การคมนาคม และระบบโลจิสติกส์เพื่อยกระดับการพัฒนาด้านเศรษฐกิจ”	118
แผนภาพ 5	แสดงสถานะบัญชีสถิติทางการของประเด็นการพัฒนาที่ 2.1 : ผังสถิติทางการ“ศักยภาพคนทุกช่วงวัย”	119
แผนภาพ 6	แสดงสถานะบัญชีสถิติทางการของประเด็นการพัฒนาที่ 2.2 : ผังสถิติทางการ“การเรียนรู้อย่างต่อเนื่องตลอดชีวิต”	120
แผนภาพ 7	แสดงสถานะบัญชีสถิติทางการของประเด็นการพัฒนาที่ 2.3 : ผังสถิติทางการ“การเสริมสร้างสุขภาวะที่ดี”	121
แผนภาพ 8	แสดงสถานะบัญชีสถิติทางการของประเด็นการพัฒนาที่ 2.4 : ผังสถิติทางการ“การจัดการขยะมูลฝอย”	122
แผนภาพ 9	แสดงสถานะบัญชีสถิติทางการของประเด็นการพัฒนาที่ 3 : ผังสถิติทางการ “การลดความยากจนและความเหลื่อมล้ำ”	124
แผนภาพ 10	แสดงสถานะบัญชีสถิติทางการของประเด็นการพัฒนาที่ 4 : ผังสถิติทางการ “เสริมสร้างความมั่นคงและสังคมแห่งสันติสุข”	126

สารบัญตาราง

ตาราง 1	ความสอดคล้องระหว่างประเด็นหมุดหมายตาม แผนพัฒนาเศรษฐกิจและสังคมแห่งชาติ ฉบับที่ 13 และประเด็นการพัฒนาจังหวัดของแผนพัฒนาจังหวัดฯ	17
ตาราง 2	ตัวชี้วัดตามแผนพัฒนาเศรษฐกิจและสังคมแห่งชาติ ฉบับที่ 13 และความสอดคล้องระหว่างตัวชี้วัดตามแผนพัฒนาจังหวัดฯ	19
ตาราง 3	การวิเคราะห์ประเด็นการพัฒนาจังหวัดภายใต้แผนพัฒนาจังหวัดที่เป็นปัจจุบันที่สอดคล้องกับยุทธศาสตร์ชาติ (พ.ศ. 2561 – 2580)	23
ตาราง 4	การวิเคราะห์ประเด็นการพัฒนาจังหวัดภายใต้แผนพัฒนาจังหวัดที่เป็นปัจจุบันที่สอดคล้องกับแผนแม่บทภายใต้ยุทธศาสตร์ชาติ	23
ตาราง 5	การวิเคราะห์ประเด็นการพัฒนาจังหวัดภายใต้แผนพัฒนาจังหวัดที่เป็นปัจจุบันที่สอดคล้องกับแผนการปฏิรูปประเทศ 13 ด้าน	25
ตาราง 6	การวิเคราะห์ประเด็นการพัฒนาจังหวัดภายใต้แผนพัฒนาจังหวัดที่เป็นปัจจุบันที่สอดคล้องกับแผนพัฒนาเศรษฐกิจและสังคมแห่งชาติ ฉบับที่ 13	26
ตาราง 7	การวิเคราะห์ประเด็นการพัฒนาจังหวัดภายใต้แผนพัฒนาจังหวัดที่เป็นปัจจุบันที่สอดคล้องกับเป้าหมายการพัฒนาที่ยั่งยืน (SDGs)	27
ตาราง 8	การวิเคราะห์ประเด็นการพัฒนาจังหวัดภายใต้แผนพัฒนาจังหวัดที่เป็นปัจจุบันที่สอดคล้องกับ (ร่าง) กรอบแผนพัฒนาภาคใต้ชายแดน	29
ตาราง 9	การวิเคราะห์ประเด็นการพัฒนาจังหวัดภายใต้แผนพัฒนาจังหวัดที่เป็นปัจจุบันที่สอดคล้องกับแผนพัฒนากลุ่มจังหวัดภาคใต้ชายแดน (พ.ศ. 2566 – 2570)	29
ตาราง 10	การวิเคราะห์ประเด็นการพัฒนาจังหวัด ภายใต้แผนพัฒนาจังหวัดที่เป็นปัจจุบันที่สอดคล้องกับนโยบายและยุทธศาสตร์ต่าง ๆ ที่เกี่ยวข้องกับแผนพัฒนาจังหวัดปัตตานี (พ.ศ. 2566 – 2570)	30
ตาราง 11	ผังสถิติทางการ “ศูนย์กลางทางด้านเกษตรกรรมแบบยั่งยืนที่มีคุณภาพและได้มาตรฐาน”	53
ตาราง 12	ผังสถิติทางการ “ผลิตภัณฑ์ฮาลาลที่มีคุณภาพ มีมาตรฐานและเป็นมิตรต่อสิ่งแวดล้อม”	58
ตาราง 13	ผังสถิติทางการ “การท่องเที่ยวเชิงอนุรักษ์ Eco Tourism”	61
ตาราง 14	ผังสถิติทางการ “การพัฒนาโครงสร้างพื้นฐาน การคมนาคม และระบบโลจิสติกส์ เพื่อยกระดับการพัฒนาด้านเศรษฐกิจ”	66
ตาราง 15	ผังสถิติทางการ “ศักยภาพคนทุกช่วงวัย”	81
ตาราง 16	ผังสถิติทางการ “การเรียนรู้อย่างต่อเนื่องตลอดชีวิต”	85
ตาราง 17	ผังสถิติทางการ “การเสริมสร้างสุขภาวะที่ดี”	89
ตาราง 18	ผังสถิติทางการ “การจัดการขยะมูลฝอย”	92
ตาราง 19	ผังสถิติทางการ “การลดความยากจนและความเหลื่อมล้ำ”	98
ตาราง 20	ผังสถิติทางการ “เสริมสร้างความมั่นคงและสังคมสันติสุข”	111
ตาราง 21	สถานะรายการสถิติตามประเด็นการพัฒนา	113
ตาราง 22	การจัดส่งข้อมูลสถิติตามประเด็นการพัฒนา	114

ตาราง 23	การแบ่งสถานะบัญชีสถิติทางการ“ศูนย์กลางทางด้านเกษตรกรรมแบบยั่งยืนที่มีคุณภาพ และได้มาตรฐาน”	115
ตาราง 24	การจัดส่งข้อมูลสถิติตามประเด็นการพัฒนา“ศูนย์กลางทางด้านเกษตรกรรมแบบยั่งยืนที่มีคุณภาพ และได้มาตรฐาน”	116
ตาราง 25	การแบ่งสถานะบัญชีสถิติทางการ“ผลิตภัณฑ์อาหารที่มีคุณภาพ มีมาตรฐานและเป็นมิตรต่อสิ่งแวดล้อม”	117
ตาราง 26	การจัดส่งข้อมูลสถิติตามประเด็นการพัฒนา“ผลิตภัณฑ์อาหารที่มีคุณภาพ มีมาตรฐาน และเป็นมิตรต่อสิ่งแวดล้อม”	117
ตาราง 27	การแบ่งสถานะบัญชีสถิติทางการ“การท่องเที่ยวเชิงอนุรักษ์ Eco Tourism”	118
ตาราง 28	การจัดส่งข้อมูลสถิติตามประเด็นการพัฒนา“การท่องเที่ยวเชิงอนุรักษ์ Eco Tourism”	119
ตาราง 29	การแบ่งสถานะบัญชีสถิติทางการ“การพัฒนาโครงสร้างพื้นฐาน การคมนาคม และระบบโลจิสติกส์เพื่อยกระดับการพัฒนาด้านเศรษฐกิจ”	120
ตาราง 30	การจัดส่งข้อมูลสถิติตามประเด็นการพัฒนา“การพัฒนาโครงสร้างพื้นฐาน การคมนาคม และระบบโลจิสติกส์เพื่อยกระดับการพัฒนาด้านเศรษฐกิจ”	120
ตาราง 31	การแบ่งสถานะบัญชีสถิติทางการ“ศักยภาพคนทุกช่วงวัย”	121
ตาราง 32	การจัดส่งข้อมูลสถิติตามประเด็นการพัฒนา“ศักยภาพคนทุกช่วงวัย”	122
ตาราง 33	การแบ่งสถานะบัญชีสถิติทางการ“การเรียนรู้อย่างต่อเนื่องตลอดชีวิต”	123
ตาราง 34	การจัดส่งข้อมูลสถิติตามประเด็นการพัฒนา“การเรียนรู้อย่างต่อเนื่องตลอดชีวิต”	123
ตาราง 35	การแบ่งสถานะบัญชีสถิติทางการ“การเสริมสร้างสุขภาวะที่ดี”	124
ตาราง 36	การจัดส่งข้อมูลสถิติตามประเด็นการพัฒนา“การเสริมสร้างสุขภาวะที่ดี”	124
ตาราง 37	การแบ่งสถานะบัญชีสถิติทางการ“การจัดการขยะมูลฝอย”	125
ตาราง 38	การจัดส่งข้อมูลสถิติตามประเด็นการพัฒนา“การจัดการขยะมูลฝอย”	126
ตาราง 39	การแบ่งสถานะบัญชีสถิติทางการ“การลดความยากจนและความเหลื่อมล้ำ”	127
ตาราง 40	การจัดส่งข้อมูลสถิติตามประเด็นการพัฒนา“การลดความยากจนและความเหลื่อมล้ำ”	128
ตาราง 41	การแบ่งสถานะบัญชีสถิติทางการ“เสริมสร้างความมั่นคงและสังคมสันติสุข”	129
ตาราง 42	การจัดส่งข้อมูลสถิติตามประเด็นการพัฒนา“เสริมสร้างความมั่นคงและสังคมสันติสุข”	130
ตาราง 43	แผนปฏิบัติการพัฒนาการจัดเก็บข้อมูลสถิติทางการ	132
ตาราง 44	ค่าตัวชี้วัดการพัฒนาระดับจังหวัดปีตตามี	140

บทนำ

1.1 หลักการและเหตุผล

“สถิติ” เป็นข้อมูลที่เกิดจากการจัดเก็บหรือบันทึกข้อมูลที่อยู่รอบตัวเราให้อยู่ในรูปข้อความหรือตัวเลขและนำมาประมวลผลเพื่อใช้ในการวัด ประเมินค่า หรือใช้สถิติเป็นเกณฑ์มาตรฐานสำหรับเปรียบเทียบการเปลี่ยนแปลงของอดีตและปัจจุบัน ไปจนถึงใช้คาดการณ์ในอนาคต ทำให้สถิติมีความสำคัญต่อทุกระดับ การขับเคลื่อนการพัฒนาประเทศ รัฐบาลจำเป็นต้องมีข้อมูลต่าง ๆ เพื่อใช้ในการกำหนดนโยบาย ยุทธศาสตร์ วางแผน และติดตามความก้าวหน้าการดำเนินงานตามนโยบายต่าง ๆ โดยเฉพาะอย่างยิ่ง “องค์ความรู้จากสถิติที่เกี่ยวกับสถานการณ์ด้านเศรษฐกิจ สังคม และทรัพยากรธรรมชาติและสิ่งแวดล้อมของประเทศ เพื่อกำหนดนโยบาย ขับเคลื่อน และติดตามประเมินผลการดำเนินงานนโยบายต่าง ๆ”

ด้วยพัฒนาการทางคอมพิวเตอร์และเทคโนโลยีสารสนเทศที่เปลี่ยนแปลงอย่างรวดเร็วทำให้ระบบการจัดเก็บข้อมูลสถิติของประเทศเป็น “ระบบสถิติแบบกระจายงาน” กล่าวคือ หน่วยงานภาครัฐต่างมีระบบจัดเก็บข้อมูลทั้งที่ได้จากการบริหารงาน งานทะเบียน และจากความต้องการเฉพาะของหน่วยงาน เพื่อประมวลเป็นสถิติและสารสนเทศตามความต้องการของหน่วยงานเป็นหลัก ซึ่งการดำเนินงานดังกล่าวมีข้อดีคือ ทำให้หน่วยงานมีข้อมูลใช้เพื่อการตัดสินใจตามภารกิจของหน่วยงานได้ตรงความต้องการ สะดวก และรวดเร็ว แต่ในขณะเดียวกัน การกำหนดนโยบายหรือทิศทางการพัฒนาประเทศควรพัฒนาบนพื้นฐานที่เห็นภาพองค์รวมของทุกส่วนที่เกี่ยวข้อง ไม่อาจพิจารณาแยกส่วนระหว่างด้านเศรษฐกิจ สังคม และสิ่งแวดล้อม จึงจำเป็นต้องมีข้อมูลที่บูรณาการกันเพื่อสะท้อนให้ผู้กำหนดนโยบายได้เห็นภาพรวมผ่านเป้าหมาย เป้าประสงค์และตัวชี้วัดอย่างแท้จริง ด้วยสาเหตุดังกล่าว จึงทำให้เกิดปัญหาเมื่อผู้ใช้หรือผู้บริหารต้องการนำข้อมูลจากต่างหน่วยงานมาใช้ประโยชน์ร่วมกันทำได้ยาก เพราะแต่ละหน่วยงานต่างมีวิธีการ วัตถุประสงค์ และการจัดเก็บข้อมูลที่แตกต่างกัน

PAIN POINT ของผู้ใช้ข้อมูลภาครัฐ

- data silo ต่างระบบจัดเก็บต่างเจ้าของ
- วิธีการและช่วงเวลาในการจัดเก็บที่ต่างกัน
- คำนิยามต่างกันตามภารกิจ/กฎหมายของหน่วยงาน
- นำมาใช้ประโยชน์ร่วมกันยาก
- ข้อจำกัดด้านบุคลากรและงบประมาณ
- มีข้อมูลซ้ำซ้อน
- มี Data Gap แต่ไม่มีหน่วยงานรับผิดชอบ
- ข้อมูลไม่ถูกต้อง
- ข้อมูลไม่เป็นปัจจุบัน
- มีข้อมูลแต่ผู้ใช้ไม่สามารถเข้าถึงได้
- ฯลฯ

ดังนั้น การที่สังคมไทยจะมีข้อมูลสถิติเพื่อสนับสนุนการวางแผนการพัฒนาประเทศในทิศทางที่ดีขึ้น จำเป็นต้องมีการบริหารจัดการระบบสถิติของประเทศเพื่อแก้ไขปัญหาดังกล่าว โดยสำนักงานสถิติแห่งชาติได้จัดทำแผนแม่บทระบบสถิติประเทศไทยขึ้นเป็นครั้งแรกในปี พ.ศ. 2554 และแผนแม่บทระบบสถิติประเทศไทย ฉบับที่ 2 (พ.ศ. 2559 – 2565) เพื่อให้การแปลงแผนแม่บทระบบสถิติประเทศไทยไปสู่การปฏิบัติเป็นไปอย่างมีประสิทธิภาพ และเกิดผลสัมฤทธิ์อย่างเป็นรูปธรรม สอดรับกับรัฐธรรมนูญแห่งราชอาณาจักรไทย พ.ศ. 2560 มาตรา 258 ข(2)

“ให้มีการบูรณาการฐานข้อมูลของหน่วยงานของรัฐทุกหน่วยงานเข้าด้วยกัน เพื่อให้เป็นระบบข้อมูลเพื่อการบริหารราชการแผ่นดินและการบริการประชาชน” ทั้งในระดับภารกิจ (กระทรวง กรม) และระดับพื้นที่ (จังหวัด)

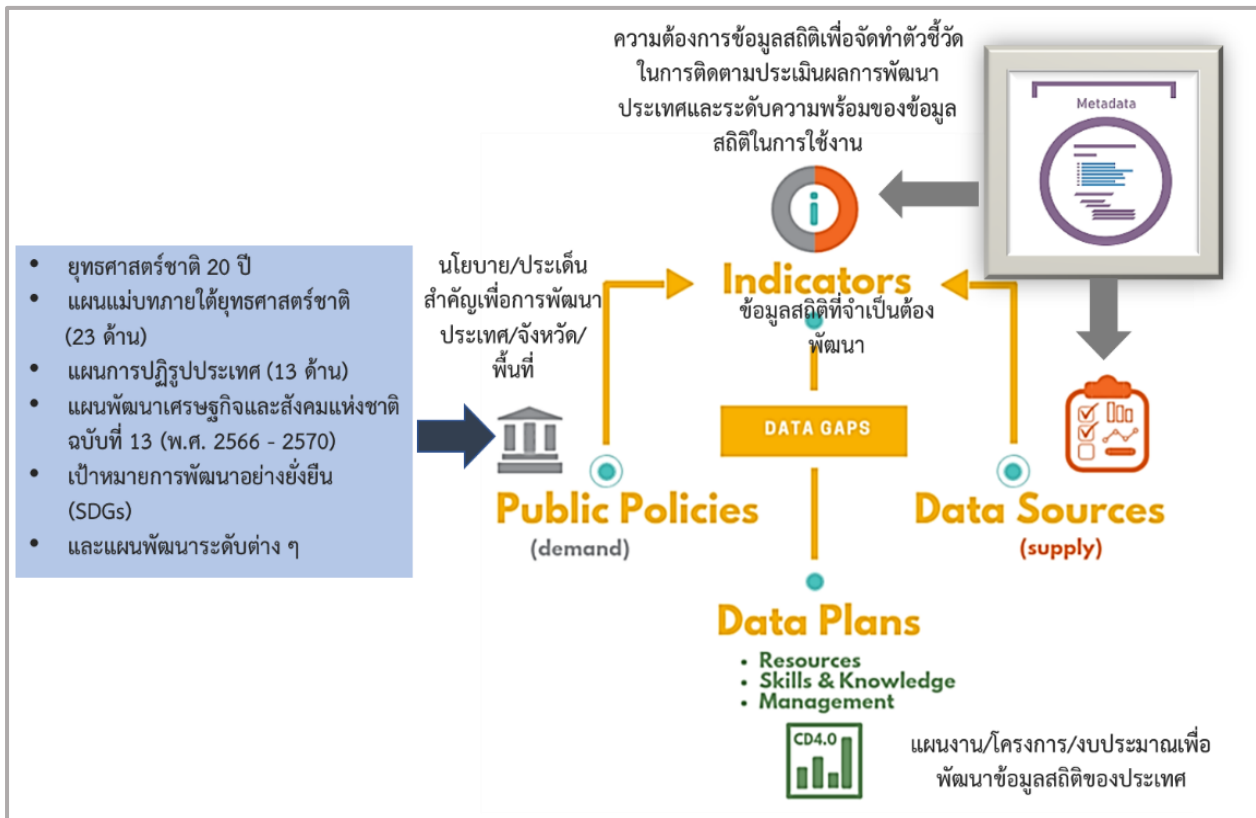
สำนักงานสถิติจังหวัดในฐานะฝ่ายเลขานุการคณะกรรมการสถิติระดับจังหวัดได้มีการพัฒนาข้อมูลสถิติ และสารสนเทศระดับพื้นที่ร่วมกับหน่วยงานที่เกี่ยวข้องในระดับพื้นที่ ผ่านกลไกของคณะกรรมการสถิติระดับจังหวัด คณะทำงานสถิติระดับจังหวัด โดยได้มีการจัดทำแผนพัฒนาสถิติระดับจังหวัด ขึ้นเป็นครั้งแรกในปี พ.ศ. 2557 ผลลัพธ์คือได้ชุดข้อมูลที่ตอบโจทย์ยุทธศาสตร์จังหวัด ผลิตภัณฑ์ที่มีศักยภาพ (Product Champion) ประเด็นปัญหาสำคัญ (Critical Issue) และแผนพัฒนาสถิติระดับจังหวัด ซึ่งเป็นกรอบแนวทางการดำเนินงานเพื่อพัฒนาการจัดเก็บข้อมูลสถิติที่สำคัญและจำเป็นต่อการบริหารงานยุทธศาสตร์จังหวัด โดยมีแผนพัฒนาจังหวัด และแผนปฏิบัติราชการประจำปี เป็นกลไกในการเชื่อมโยงความต้องการข้อมูลกับแนวทางการพัฒนาข้อมูลสถิติระดับจังหวัด เพื่อให้ได้สถิติทางการ (Official Statistics) ระดับจังหวัด คือ รายการข้อมูลสถิติที่สำคัญและจำเป็นที่ใช้สนับสนุนการตัดสินใจ ที่ได้มาจากกระบวนการจัดทำแผนพัฒนาจังหวัด และแผนปฏิบัติราชการประจำปี ที่นำไปสู่การจัดสรรงบประมาณในแผนงานและโครงการประจำปีของจังหวัด ประกอบด้วย ปัจจัยสู่ความสำเร็จ (Critical Success Factor) ตัวชี้วัด (Key Performance Indicator) และข้อมูลพื้นฐานที่สำคัญ (Baseline Data) รวมทั้งคำอธิบายข้อมูลสถิติทางการ (Official Statistics Metadata) ซึ่งเป็นการอธิบายข้อมูลที่ส่วนราชการดำเนินการจัดเก็บข้อมูลดังกล่าว โดยการขับเคลื่อนจัดทำแผนพัฒนาสถิติระดับจังหวัด (พ.ศ. 2566 – 2570) ดำเนินการผ่านกลไกคณะกรรมการสถิติระดับจังหวัดเพื่อสร้างการมีส่วนร่วม โดยยึดหลักแนวคิด “Demand-Driven” ที่ต้องการผลิตสถิติทางการที่มีคุณภาพบนพื้นฐานของความต้องการใช้สถิติอย่างแท้จริงที่สอดคล้องกับนโยบายสำคัญของประเทศ ได้แก่

- ยุทธศาสตร์ชาติ 20 ปี (พ.ศ. 2561 – 2580)
- แผนแม่บทภายใต้ยุทธศาสตร์ชาติ (23 ด้าน)
- แผนการปฏิรูปประเทศ (13 ด้าน)
- แผนพัฒนาเศรษฐกิจและสังคมแห่งชาติ ฉบับที่ 13 (พ.ศ. 2566 – 2570)
- เป้าหมายการพัฒนาที่ยั่งยืน (Sustainable Development Goals: SDGs) ที่เชื่อมโยงกับกรอบการจัดทำแผนพัฒนาเศรษฐกิจและสังคมแห่งชาติ ฉบับที่ 13 (พ.ศ. 2566 – 2570)
- แผนยุทธศาสตร์และแผนพัฒนาระดับต่าง ๆ ในประเด็นที่เกี่ยวข้องกับยุทธศาสตร์การพัฒนาจังหวัด
- แผนพัฒนาจังหวัด พ.ศ. 2566 – 2570¹

เพื่อให้ได้รายการข้อมูลสถิติที่ใช้ในการจัดทำตัวชี้วัดในการติดตามผลการพัฒนาประเทศในแต่ละระดับ โดยเฉพาะในระดับพื้นที่ ซึ่งต้องตรวจสอบสถานะรายการข้อมูลสำคัญที่ภาครัฐมีอยู่ (Data Supply) ว่ามีหน่วยงานเจ้าของข้อมูลหรือไม่(หากเป็นข้อมูลที่เจ้าของข้อมูลเป็นหน่วยงานส่วนราชการส่วนกลาง สำนักงานสถิติแห่งชาติจะทำหน้าที่ประสานต่อไป) ถ้ารายการข้อมูลสถิติมีหน่วยงานเจ้าของข้อมูลแล้วหน่วยงานเจ้าของข้อมูลจำเป็นต้องจัดทำคำอธิบาย

¹ นโยบาย หลักเกณฑ์ วิธีการจัดทำแผนพัฒนาจังหวัด และแผนพัฒนากลุ่มจังหวัด พ.ศ. 2566 – 2570 (มติคณะกรรมการบูรณาการนโยบายภาค (ก.บ.ภ.) ครั้งที่ 2/2564 เมื่อวันที่ 14 กรกฎาคม 2564) โดยให้จังหวัดและกลุ่มจังหวัดดำเนินการจัดทำแผนพัฒนาจังหวัด และแผนพัฒนากลุ่มจังหวัด พ.ศ. 2566 – 2570 เพื่อให้แผนทันสถานการณ์ และใช้เป็นกรอบและทิศทางในการจัดทำแผนปฏิบัติราชการประจำปีของจังหวัดและกลุ่มจังหวัด ประจำปีงบประมาณ พ.ศ. 2566 – 2570

ข้อมูลหรือเมทาดาทา (Metadata) เพื่อลงทะเบียนนำเข้าสู่ระบบบัญชีข้อมูลภาครัฐหรือ GD Catalog เพื่อให้บริการและให้แน่ใจว่ามีข้อมูลสถิติที่สามารถใช้ในการประเมินและติดตามผลตัวชี้วัดการพัฒนาประเทศในแต่ละระดับได้ ดังภาพ 1



ภาพ 1 แนวคิดการพัฒนาสถิติทางการ

แต่หากมีความจำเป็นต้องมีข้อมูลใดแต่พบว่ายังไม่มีหน่วยงานดำเนินการจัดทำข้อมูล คณะกรรมการสถิติระดับจังหวัดจะพิจารณามอบหมายหน่วยงานจัดทำข้อมูลนั้น ซึ่งกระบวนการดังกล่าวจะนำไปสู่การพัฒนาการจัดทำข้อมูลสถิติทางการในระดับพื้นที่ให้มีข้อมูลที่เพียงพอและตอบโจทย์ความต้องการใช้งานจริงตามความต้องการของผู้ใช้งานได้ รวมทั้งมีข้อมูลสำหรับการติดตามและประเมินผลการพัฒนาระดับพื้นที่อย่างถูกต้องและมีธรรมาภิบาล ดังนั้นคณะกรรมการสถิติระดับจังหวัดจึงได้จัดทำแผนพัฒนาสถิติระดับจังหวัดปัดตานีฉบับนี้ขึ้น เพื่อเป็นเครื่องมือสำคัญในการกำหนดกรอบแนวทางการดำเนินงานเพื่อการพัฒนาการจัดทำข้อมูลสถิติที่สำคัญและจำเป็นต่อการบริหารงานของจังหวัด

1.2 วัตถุประสงค์การจัดทำแผนพัฒนาสถิติระดับจังหวัด

1.2.1 เพื่อศึกษาและวิเคราะห์นโยบายและยุทธศาสตร์ตามยุทธศาสตร์ชาติ 20 ปี (พ.ศ. 2561 – 2580) แผนแม่บทภายใต้ยุทธศาสตร์ชาติ (23 ด้าน) แผนการปฏิรูปประเทศ (13 ด้าน) แผนพัฒนาเศรษฐกิจและสังคมแห่งชาติ ฉบับที่ 13 (พ.ศ. 2566 – 2570) เป้าหมายการพัฒนาที่ยั่งยืน (Sustainable Development Goals: SDGs) (ร่าง) กรอบแผนพัฒนาภาค (พ.ศ. 2566 – 2570) และแผนพัฒนากลุ่มจังหวัด (พ.ศ. 2566 – 2570) ที่สอดคล้องกับแผนพัฒนาจังหวัด (พ.ศ. 2566 – 2570) หรือ นโยบายของผู้บริหารในจังหวัด

- 1.2.2 เพื่อจัดทำรายการข้อมูลสถิติทางการที่เกี่ยวข้องกับการพัฒนาในระดับจังหวัดที่สอดคล้องกับแผนยุทธศาสตร์และแผนพัฒนาระดับต่าง ๆ พร้อมทั้งกำหนดหน่วยงานที่มีหน้าที่รับผิดชอบในการจัดทำข้อมูลที่ยังไม่มีหน่วยงานใดดำเนินการ และเชื่อมโยง/บูรณาการข้อมูลในระดับพื้นที่
- 1.2.3 เพื่อสร้างวัฒนธรรมการใช้ข้อมูลสถิติ สนับสนุนการตัดสินใจในระดับพื้นที่ ตลอดจนสร้างโอกาสการเข้าถึงข้อมูลในระดับพื้นที่ของประชาชน
- 1.2.4 เพื่อสร้างเครือข่าย การมีส่วนร่วมของหน่วยงานในระดับพื้นที่ในการผลิตข้อมูลทางสถิติ และการประยุกต์ใช้ข้อมูลเพื่อการตัดสินใจอย่างมีประสิทธิภาพ
- 1.2.5 เพื่อพัฒนาบุคลากรด้านสถิติของหน่วยงานที่เกี่ยวข้อง ให้มีความเป็นมืออาชีพด้านข้อมูลสถิติและสารสนเทศที่สนับสนุนการพัฒนาในระดับพื้นที่

1.3 แนวทางการจัดทำแผนพัฒนาสถิติระดับจังหวัด

- 1.3.1 ศึกษายุทธศาสตร์ชาติ 20 ปี (พ.ศ. 2561 – 2580) แผนแม่บทภายใต้ยุทธศาสตร์ชาติ (23 ด้าน) แผนการปฏิรูปประเทศ (13 ด้าน) และแผนพัฒนาเศรษฐกิจและสังคมแห่งชาติ ฉบับที่ 13 (พ.ศ. 2566 – 2570) เป้าหมายการพัฒนาที่ยั่งยืน (Sustainable Development Goals: SDGs) กรอบแผนพัฒนาภาค (พ.ศ. 2566 – 2570) แผนพัฒนากลุ่มจังหวัด (พ.ศ. 2566 – 2570) แผนพัฒนาจังหวัด (พ.ศ. 2566 – 2570) หรือนโยบายของผู้บริหารในจังหวัด
- 1.3.2 วิเคราะห์ความสอดคล้องเชื่อมโยงระหว่างประเด็นการพัฒนาจังหวัด ตัวชี้วัดการพัฒนาฯ กับแผนยุทธศาสตร์และแผนพัฒนาระดับต่าง ๆ โดยมีการประชุมหารือร่วมกับสำนักงานจังหวัดและหน่วยงานที่เกี่ยวข้อง
- 1.3.3 วิเคราะห์ห่วงโซ่คุณค่าจากแผนแม่บทภายใต้ยุทธศาสตร์ชาติ (23 ด้าน) ซึ่งใช้เป็นกรอบในการจัดทำห่วงโซ่คุณค่าที่สอดคล้องกับแผนพัฒนาจังหวัด โดยมีการประชุมหารือร่วมกับสำนักงานจังหวัดและหน่วยงานที่เกี่ยวข้อง
- 1.3.4 ทบทวนรายการสถิติทางการ 21 สาขา² รายการข้อมูลสถิติทางการในระดับพื้นที่ และสรุปรวบรวมรายการข้อมูลสถิติทางการของแต่ละห่วงโซ่คุณค่าที่เกี่ยวข้องกับการพัฒนาในระดับจังหวัด เพื่อจัดทำเป็นร่างผังสถิติทางการ
- 1.3.5 จัดทำผังสถิติทางการ ที่แสดงชื่อตัวชี้วัด รายการสถิติทางการ การจัดจำแนก ระดับการนำเสนอผลสถานะ และหน่วยงาน ทั้งนี้สถิติทางการในผังสถิติทางการบางรายการอาจจะยังไม่มีการผลิต หรือขาดหน่วยงานที่รับผิดชอบในปัจจุบัน ซึ่งจะต้องได้รับการพิจารณาเป็นส่วนหนึ่งของยุทธศาสตร์การพัฒนาในลำดับต่อไป
- 1.3.6 สรุปข้อเสนอแนะการพัฒนาการจัดเก็บข้อมูลและเสนอแผนการพัฒนาในอนาคต

² สถิติทางการ 21 สาขา ประกอบด้วย ด้านสังคม 9 สาขา ได้แก่ 1) ประชากรศาสตร์ ประชากรและเคหะ 2) แรงงาน 3) การศึกษา 4) ศาสนา ศิลปะ และวัฒนธรรม 5) สุขภาพ 6) สวัสดิการสังคม 7) หญิงและชาย 8) รายได้และรายจ่ายของครัวเรือน 9) ยุติธรรมความมั่นคงการเมืองและการปกครอง ด้านเศรษฐกิจ 11 สาขา ได้แก่ 10) บัญชีประชาชาติ 11) เกษตร และประมง 12) อุตสาหกรรม 13) พลังงาน 14) การค้าและราคา 15) ขนส่ง และโลจิสติกส์ 16) เทคโนโลยีสารสนเทศและการสื่อสาร 17) การท่องเที่ยวและการกีฬา 18) การเงิน การธนาคาร และประกันภัย 19) การคลัง 20) วิทยาศาสตร์ เทคโนโลยีและนวัตกรรม ด้านทรัพยากรธรรมชาติและสิ่งแวดล้อม 21) ทรัพยากรธรรมชาติและสิ่งแวดล้อม

1.4 คำอธิบายศัพท์

- 1.4.1 ห่วงโซ่คุณค่าภายใต้แผนแม่บทภายใต้ยุทธศาสตร์ชาติ (23 ด้าน)³ เป็นองค์ประกอบ (อาจรวมถึง กิจกรรมและกระบวนการต่าง ๆ) ที่มีความสอดคล้องและสัมพันธ์กันเป็นระบบภายใต้แผนแม่บทย่อย ตั้งแต่จุดเริ่มต้นของกระบวนการดำเนินงาน (ต้นทาง) ไปจนกระทั่งสิ้นสุดกระบวนการดำเนินงาน (ปลายทาง) ที่ส่งผลต่อการบรรลุเป้าหมายแผนแม่บทย่อยนั้น ๆ ได้ตามที่กำหนด โดยทาง สำนักงานสภาพัฒนาการเศรษฐกิจและสังคมแห่งชาติได้จัดทำ 140 Final Value Chains เพื่อใช้ ประกอบการจัดทำโครงการสำคัญต่าง ๆ
- 1.4.2 ห่วงโซ่คุณค่าทั่วไป (Generic Value Chain: GVC)⁴ เป็นห่วงโซ่คุณค่ารูปแบบกลางที่ได้จากการ ทบทวนประเด็นยุทธศาสตร์การพัฒนารวมของจังหวัด (กรอบการดำเนินงานปี 2557) สามารถ แบ่งแนวทางการพัฒนาเป็น 3 ด้าน คือ เศรษฐกิจ สังคม และทรัพยากร ธรรมชาติและสิ่งแวดล้อม ซึ่ง ประเด็นในแต่ละด้านจะมีประเด็นย่อยรวม 18 เรื่อง ในแต่ละเรื่องจะมีการจัดทำห่วงโซ่คุณค่าแสดง กิจกรรมหลัก (Primary Activities) และกิจกรรมสนับสนุน (Support Activities) โดยกิจกรรมทุก ประเภทมีส่วนร่วมในการช่วยเพิ่มคุณค่าให้กับสินค้าหรือบริการ หรือลด แก่ไข ป้องกันปัญหาให้กับ ประเด็นปัญหาสำคัญที่เลือก โดยแต่ละกิจกรรมในแต่ละข้อต่อของห่วงโซ่คุณค่า (Value Chain: VC) จะแสดงให้เห็นถึงคุณค่า หรือประโยชน์ให้การพัฒนาพื้นที่
- 1.4.3 ห่วงโซ่คุณค่าที่สอดคล้องกับแผนพัฒนาจังหวัด เป็นห่วงโซ่คุณค่าของจังหวัดในแต่ละประเด็นการ พัฒนาภายใต้แผนพัฒนาจังหวัด โดยใช้ห่วงโซ่คุณค่าภายใต้แผนแม่บทภายใต้ยุทธศาสตร์ชาติ (23 ด้าน) 140 Final Value Chains และห่วงโซ่คุณค่าทั่วไป (Generic Value Chain: GVC) เป็น กรอบในการจัดทำเพื่อให้ได้ห่วงโซ่คุณค่าตามประเด็นการพัฒนาจังหวัดที่ประกอบด้วยกิจกรรมหลัก (Primary Activities) และกิจกรรมสนับสนุน (Support Activities) ที่มีความสอดคล้องและสัมพันธ์ กันเป็นระบบ ตั้งแต่จุดเริ่มต้นของกระบวนการดำเนินงาน (ต้นทาง) ไปจนกระทั่งสิ้นสุด กระบวนการดำเนินงาน (ปลายทาง) ที่ส่งผลต่อการบรรลุเป้าหมายประเด็นการพัฒนาจังหวัดได้ ตามที่กำหนด
- 1.4.4 แผนพัฒนาสถิติระดับจังหวัด⁵ เป็นเครื่องมือสำคัญในการกำหนดกรอบแนวทางการดำเนินงานเพื่อ การพัฒนาการเก็บข้อมูลสถิติที่สำคัญและจำเป็นต่อการบริหารงานยุทธศาสตร์จังหวัดในระยะสั้น 1 ปี และระยะกลาง 4 ปี เพื่อให้เชื่อมโยงกับการจัดทำแผนพัฒนาจังหวัดและสอดคล้องกับแผน ยุทธศาสตร์และแผนพัฒนาระดับต่าง ๆ ซึ่งจะกำหนดกิจกรรมต่าง ๆ เพื่อพัฒนาคุณภาพสถิติทางการ ว่ามีรายการใดบ้าง จะพัฒนาอย่างไร หน่วยงานใดเป็นผู้รับผิดชอบ พร้อมทั้งระบุระยะเวลาที่ต้อง ดำเนินการด้วย

³ ที่มา: การประชุมเชิงปฏิบัติการการจัดทำโครงการสำคัญ ประจำปีงบประมาณ 2565 เอกสารประกอบการบรรยาย: การวิเคราะห์และประมวลผลห่วงโซ่คุณค่า (Value Chain) ที่ส่งผลต่อการบรรลุเป้าหมายแผนแม่บทย่อย Workshop2 วันที่ 9 ก.ค. 63

⁴ ผลจากการจัดทำโครงการพัฒนาข้อมูลสถิติและสารสนเทศระดับพื้นที่ 76 จังหวัด และ 18 กลุ่มจังหวัด พ.ศ. 2557

⁵ ที่มา: ผลจากการจัดทำโครงการพัฒนาข้อมูลสถิติและสารสนเทศระดับพื้นที่ 76 จังหวัด และ 18 กลุ่มจังหวัด พ.ศ. 2557

- 1.4.5 สถิติทางการ (Official Statistics)⁶ หมายถึง ข้อความหรือตัวเลขที่เป็นตัวแทนแสดงถึงคุณลักษณะของสิ่งต่าง ๆ ในประเทศ ที่ประมวลตามความเป็นจริงจากข้อมูลที่เกิดขึ้นรวบรวมได้ตามหลักวิชาการทางสถิติและเป็นสถิติที่มีความสำคัญต่อการใช้ในการกำหนดนโยบายเพื่อการพัฒนาประเทศ
- 1.4.6 บัญชีสถิติทางการ เอกสารแสดงบรรดารายการสถิติทางการเพื่อจัดทำแผนกำหนดความรับผิดชอบในการดำเนินงานทางสถิติตามแผนแม่บท
- 1.4.7 คำอธิบายข้อมูลหรือเมทาดาดา⁷ (Metadata) หมายถึง ข้อมูลที่ใช้อธิบายข้อมูลหลักหรือกลุ่มที่เกี่ยวข้องทั้งกระบวนการเชิงธุรกิจ (ในที่นี้หมายถึง กระบวนการทำงานตามภารกิจของหน่วยงาน) และเชิงเทคโนโลยีสารสนเทศ กฎและข้อจำกัดของข้อมูล และโครงสร้างของข้อมูล เมทาดาดาช่วยให้หน่วยงานสามารถเข้าใจข้อมูล ระบบ และขั้นตอนการทำงานได้ดียิ่งขึ้น โดยการบริหารจัดการเมทาดาดา (Metadata Management) เริ่มตั้งแต่การเก็บรวบรวม การจัดกลุ่ม การดูแล และการควบคุมเมทาดาดา ทั้งนี้ ข้อมูลแต่ละชุดควรมีเมทาดาดา เพื่อให้ผู้ใช้งานทราบเกี่ยวกับ ชุดข้อมูล เช่น รายละเอียดของชุดข้อมูล สิ่งที่เกี่ยวข้องกับ ชุดข้อมูล วัตถุประสงค์การนำไปใช้ และฟิลด์ข้อมูล เป็นต้น ซึ่งคำอธิบายชุดข้อมูลประกอบด้วยคำอธิบายข้อมูลจำนวน 14 รายการสำหรับ 1 ชุดข้อมูลที่หน่วยงานต้องจัดทำและระบุรายละเอียด ได้แก่ ประเภทข้อมูล ชื่อชุดข้อมูล องค์กร ชื่อผู้ติดต่อ อีเมลผู้ติดต่อ คำสำคัญ รายละเอียด วัตถุประสงค์ หน่วยความถี่ของการปรับปรุงข้อมูล ค่าความถี่ของการปรับปรุงข้อมูล ขอบเขตเชิงภูมิศาสตร์หรือเชิงพื้นที่ แหล่งที่มา รูปแบบการเก็บข้อมูล หมวดหมู่ข้อมูลตามธรรมาภิบาลข้อมูลภาครัฐ และสัญญาอนุญาตให้ใช้ข้อมูล
- 1.4.8 หน่วยงาน⁸ หมายถึง ส่วนราชการ รัฐวิสาหกิจ องค์กรมหาชน องค์กรปกครองส่วนท้องถิ่น และหน่วยงานอื่นของรัฐ
- 1.4.9 เจ้าของข้อมูล (Data Owners)⁹ หมายถึง บุคคลที่ทำหน้าที่ตรวจสอบดูแลข้อมูลโดยตรงสร้างความมั่นใจได้ว่าการบริหารจัดการข้อมูลสอดคล้องกับนโยบาย มาตรฐาน กฎระเบียบ หรือกฎหมาย เจ้าของข้อมูลทำการทบทวนและอนุมัติการดำเนินการต่าง ๆ ที่เกี่ยวข้องกับข้อมูล เช่น การเปลี่ยนแปลงเมทาดาดาและเกณฑ์การทำดาตาดำเนินการ (Data Cleansing) นอกจากนี้ยังทำหน้าที่ในการให้สิทธิ์ในการเข้าถึงข้อมูล จัดชั้นความลับของข้อมูล เจ้าของข้อมูลมักจะอยู่ในตำแหน่งบริหาร เช่น ผู้อำนวยการฝ่ายหรือหัวหน้าส่วนงานบุคคลเป็นเจ้าของข้อมูลบุคคล ผู้อำนวยการฝ่ายหรือหัวหน้าส่วนงานการเงินเป็นเจ้าของข้อมูลการเงิน เป็นต้น

⁶ ที่มา: แผนแม่บทระบบสถิติประเทศไทย พ.ศ. 2554 – 2558 หน้า 6

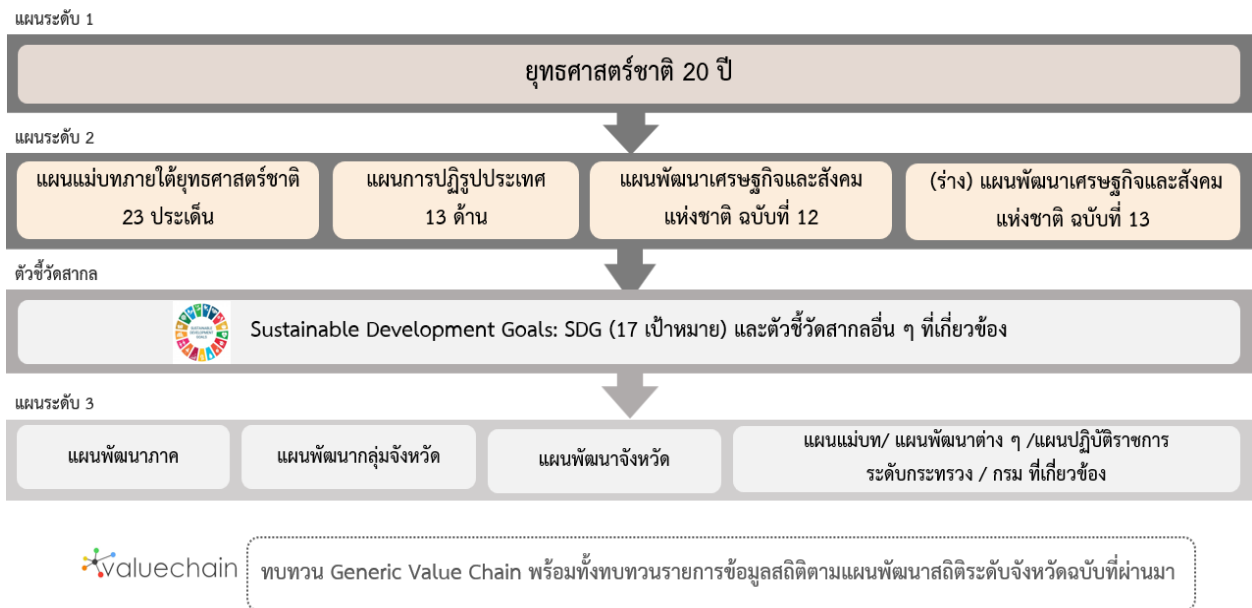
⁷ ที่มา: (ร่าง) คำอธิบาย ข้อมูลหรือเมทาดาดา (Metadata) สำหรับชุดข้อมูลภาครัฐ

⁸ ที่มา: พระราชบัญญัติสถิติ พ.ศ. 2550

⁹ ที่มา: ธรรมาภิบาลข้อมูลภาครัฐ หน้า 36

นโยบายและยุทธศาสตร์ที่เกี่ยวข้องกับการพัฒนาในระดับจังหวัด

การขับเคลื่อนในการจัดทำแผนพัฒนาสถิติระดับจังหวัด (พ.ศ. 2566 – 2570) ได้ศึกษายุทธศาสตร์ชาติ 20 ปี (พ.ศ. 2561 – 2580) แผนแม่บทภายใต้ยุทธศาสตร์ชาติ (23 ด้าน) แผนการปฏิรูปประเทศ (13 ด้าน) แผนพัฒนาเศรษฐกิจและสังคมแห่งชาติ ฉบับที่ 13 (พ.ศ. 2566 – 2570) เป้าหมายการพัฒนาที่ยั่งยืน (Sustainable Development Goals: SDGs) และตัวชี้วัดสากลอื่น ๆ ที่สำคัญ เช่น การจัดอันดับขีดความสามารถ ในการแข่งขัน (International Institute for Management Development: IMD) ยุทธศาสตร์การพัฒนาของแผนแม่บท/แผนพัฒนาต่าง ๆ/แผนปฏิบัติการระดับกระทรวง กรมที่เกี่ยวข้อง (ร่าง) กรอบแผนพัฒนาภาค (พ.ศ. 2566 – 2570) แผนพัฒนากลุ่มจังหวัด (พ.ศ. 2566 – 2570) แผนพัฒนาจังหวัด (พ.ศ. 2566 – 2570) หรือนโยบายของผู้บริหารในจังหวัด เป็นต้น พร้อมทั้งวิเคราะห์ความสอดคล้องเชื่อมโยงระหว่างประเด็นการพัฒนาจังหวัด ตัวชี้วัดการพัฒนากับแผนยุทธศาสตร์และแผนพัฒนาระดับต่าง ๆ เพื่อเป็นกรอบแนวคิดในการดำเนินการในครั้งนี้ ดังภาพ 2



ภาพ 2 กรอบแนวคิดการวิเคราะห์นโยบายและยุทธศาสตร์ที่เกี่ยวข้องกับการพัฒนาในระดับจังหวัด

2.1 การศึกษานโยบายและยุทธศาสตร์ที่เกี่ยวข้องกับการพัฒนาในระดับจังหวัด

การจัดทำแผนพัฒนาสถิติระดับจังหวัดปีตตานี (พ.ศ. 2566 – 2570) ได้มีการศึกษาวิจัยและยุทธศาสตร์ที่เกี่ยวข้องเพื่อให้เกิดความเชื่อมโยงระหว่างแผนและข้อมูลสถิติที่ใช้ในกำหนดนโยบาย การจัดทำตัวชี้วัดเพื่อติดตามประเมินผล ดังนี้

2.1.1 ยุทธศาสตร์ชาติ 20 ปี (พ.ศ. 2561 – 2580)¹⁰

เครื่องมือสำคัญในการบริหารราชการแผ่นดินและใช้เป็นแนวทางในการสนับสนุนการตัดสินใจของผู้บริหาร รวมถึงการวางกรอบการพัฒนาประเทศให้ไปในแนวทางที่เหมาะสมสอดคล้องกับการเปลี่ยนแปลงของประเทศ ทั้งในด้านเศรษฐกิจ สังคม และทรัพยากรธรรมชาติและสิ่งแวดล้อม ได้อย่างมีประสิทธิภาพ เพื่อให้บรรลุวิสัยทัศน์ “ประเทศไทยมีความมั่นคง มั่งคั่ง ยั่งยืน เป็นประเทศที่พัฒนาแล้วด้วยการพัฒนาตามหลักปรัชญาของเศรษฐกิจพอเพียง” หรือตามคติพจน์ “มั่นคง มั่งคั่ง ยั่งยืน” ประกอบด้วย 6 ยุทธศาสตร์โดยมีการแปลงยุทธศาสตร์สู่การปฏิบัติ ดังภาพ 3 เพื่อยกระดับศักยภาพของประเทศในหลากหลายมิติ พัฒนาคนในทุกมิติและในทุกช่วงวัยให้เป็นคนดี คนเก่ง และมีคุณภาพ สร้างโอกาสและความเสมอภาคทางสังคม สร้างการเติบโตบนคุณภาพชีวิตที่เป็นมิตรกับสิ่งแวดล้อม และมีภาครัฐของประชาชนเพื่อประชาชนและประโยชน์ส่วนรวม



ภาพ 3 ยุทธศาสตร์ชาติ 6 ด้านและการแปลงยุทธศาสตร์สู่การปฏิบัติ, สำนักงานสภาพัฒนาการเศรษฐกิจและสังคมแห่งชาติ

¹⁰ ที่มา: ยุทธศาสตร์ชาติ 20 ปี (พ.ศ. 2561 – 2580), ราชกิจจานุเบกษา เล่มที่ 135 ตอนที่ 82 ก

2.1.2 แผนแม่บทภายใต้ยุทธศาสตร์ชาติ¹¹

แผนแม่บทภายใต้ยุทธศาสตร์ชาติเป็นส่วนสำคัญในการถ่ายทอดเป้าหมายและประเด็นยุทธศาสตร์ของยุทธศาสตร์ชาติลงสู่แผนระดับต่าง ๆ ต่อไป ซึ่งได้คำนึงถึงประเด็นร่วมหรือประเด็นตัดข้ามยุทธศาสตร์และการประสานเชื่อมโยงเป้าหมายของแต่ละแผนแม่บทภายใต้ยุทธศาสตร์ชาติให้มีความสอดคล้องไปในทิศทางเดียวกัน โดยแผนแม่บทภายใต้ยุทธศาสตร์ชาติจะประกอบด้วย สถานการณ์และแนวโน้มที่เกี่ยวข้องของแผนแม่บท เป้าหมายและตัวชี้วัดในการดำเนินการ ซึ่งแบ่งช่วงเวลาออกเป็น 4 ช่วง ช่วงละ 5 ปี รวมทั้งกำหนดแนวทางการพัฒนา และแผนงาน/โครงการที่สำคัญของแผนแม่บทภายใต้ยุทธศาสตร์ชาติ เพื่อเป็นกรอบในการดำเนินการของหน่วยงานที่เกี่ยวข้องให้บรรลุเป้าหมายการพัฒนาประเทศที่กำหนดไว้ในยุทธศาสตร์ว่า “ประเทศไทยมั่นคง ประชาชนมีความสุข เศรษฐกิจพัฒนาอย่างต่อเนื่อง สังคมเป็นธรรม ฐานทรัพยากรธรรมชาติยั่งยืน” โดยยกระดับศักยภาพของประเทศในหลายมิติ พัฒนาคมนในทุกมิติและในทุกช่วงวัยให้เป็นคนดี เก่ง และมีคุณภาพ สร้างโอกาสและความเสมอภาคทางสังคม สร้างการเติบโตบนคุณภาพชีวิตที่เป็นมิตรกับสิ่งแวดล้อม และมีภาครัฐของประชาชนเพื่อประชาชนและประโยชน์ส่วนรวม โดยแผนแม่บทภายใต้ยุทธศาสตร์ชาติ มีจำนวน 23 ฉบับ ได้แก่

- 1) ความมั่นคง
- 2) การต่างประเทศ
- 3) การเกษตร
- 4) อุตสาหกรรมและบริการแห่งอนาคต
- 5) การท่องเที่ยว
- 6) พื้นที่และเมืองน่าอยู่อัจฉริยะ
- 7) โครงสร้างพื้นฐาน ระบบโลจิสติกส์ และดิจิทัล
- 8) ผู้ประกอบการและวิสาหกิจขนาดกลางและขนาดย่อมยุคใหม่
- 9) เขตเศรษฐกิจพิเศษ
- 10) การปรับเปลี่ยนค่านิยม และวัฒนธรรม
- 11) ศักยภาพคนตลอดช่วงชีวิต
- 12) การพัฒนาการเรียนรู้
- 13) การเสริมสร้างให้คนไทยมีสุขภาพพะวะที่ดี
- 14) ศักยภาพการศึกษา
- 15) พลังทางสังคม
- 16) เศรษฐกิจฐานราก
- 17) ความเสมอภาคและหลักประกันสังคม
- 18) การเติบโตอย่างยั่งยืน
- 19) การบริหารจัดการน้ำทั้งระบบ
- 20) การบริการประชาชนและประสิทธิภาพภาครัฐ

¹¹ ที่มา: สรุปสาระสำคัญแผนแม่บทภายใต้ยุทธศาสตร์ชาติ (พ.ศ. 2561 - 2580), สำนักงานสภาพัฒนาการเศรษฐกิจและสังคมแห่งชาติ

- 21) การต่อต้านการทุจริตและประพฤติมิชอบ
- 22) กฎหมายและกระบวนการยุติธรรม
- 23) การวิจัยและพัฒนานวัตกรรม

แผนแม่บทภายใต้ยุทธศาสตร์ชาติทั้ง 23 ฉบับ เป็นการกำหนดประเด็นในลักษณะที่มีการบูรณาการและเชื่อมโยงระหว่างยุทธศาสตร์ชาติด้านที่เกี่ยวข้อง และประเด็นการพัฒนาจะไม่มีซ้ำซ้อนกันระหว่างแผนแม่บท เพื่อให้ส่วนราชการสามารถนำแผนแม่บทฯ ไปใช้ในทางปฏิบัติได้อย่างมีประสิทธิภาพ และป้องกันการเกิดความสับสน โดยแผนแม่บทภายใต้ยุทธศาสตร์ชาติเป็นแผนระดับที่ 2 ที่มีความสำคัญในการเป็นแนวทางการพัฒนาและขับเคลื่อนประเทศเพื่อให้บรรลุเป้าหมายของยุทธศาสตร์ และถ่ายทอดไปสู่แนวทางในการปฏิบัติในแผนระดับที่ 3 ของหน่วยงาน ตามมติคณะรัฐมนตรีเมื่อวันที่ 4 ธันวาคม 2560

นอกจากนี้ สำนักงานสภาพัฒนาการเศรษฐกิจและสังคมแห่งชาติได้จัดทำห่วงโซ่คุณค่าของประเทศไทย¹² (Final Value Chain Thailand) ที่ส่งผลให้บรรลุ 140 เป้าหมายแผนแม่บทย่อย ภายใต้แผนแม่บทภายใต้ยุทธศาสตร์ (ฉบับแก้ไข ปี 2566)

2.1.3 แผนการปฏิรูปประเทศ (ฉบับปรับปรุง)¹³

แผนการปฏิรูปประเทศ (ฉบับปรับปรุง) เป็นแผนระดับที่ 2 ตามมติคณะรัฐมนตรี เมื่อวันที่ 4 ธันวาคม 2560 โดยส่งผลกระทบต่อบรรลุเป้าหมายของยุทธศาสตร์ชาติ และแผนแม่บทภายใต้ยุทธศาสตร์ ซึ่งทุกหน่วยงานต้องดำเนินการตามกิจกรรมปฏิรูปประเทศที่จะส่งผลให้เกิดการเปลี่ยนแปลงต่อประชาชนอย่างมีนัยสำคัญ (Big Rock) นำไปสู่การปฏิบัติตามหลักความสัมพันธ์เชิงเหตุและผล (Causal Relationship: XYZ) เพื่อให้บรรลุผลสัมฤทธิ์ตามเป้าหมายของยุทธศาสตร์ชาติของแต่ละช่วงเวลา 5 ปี โดยแผนการปฏิรูปประเทศ ฉบับปรับปรุงจะดำเนินการคู่ขนานไปกับเล่มแผนการปฏิรูปประเทศฉบับเดิมที่ประกาศใช้เมื่อเดือนเมษายน 2561 ที่เป็นกิจกรรมในลักษณะภารกิจปกติของหน่วยงาน ซึ่งแผนการปฏิรูปประเทศ 13 ด้าน ได้แก่ ด้านการเมือง ด้านการบริหารราชการแผ่นดิน ด้านกฎหมาย ด้านกระบวนการยุติธรรม ด้านเศรษฐกิจ ด้านทรัพยากรธรรมชาติและสิ่งแวดล้อม ด้านสาธารณสุข ด้านสื่อสารมวลชน เทคโนโลยีสารสนเทศ ด้านสังคม ด้านพลังงาน ด้านการป้องกันและปราบปรามการทุจริตและประพฤติมิชอบ ด้านการศึกษา ด้านวัฒนธรรม กีฬาแรงงาน และการพัฒนาทรัพยากรมนุษย์

2.1.4 แผนพัฒนาเศรษฐกิจและสังคมแห่งชาติ ฉบับที่ 13 (พ.ศ. 2566 – 2570)¹⁴

แผนพัฒนาเศรษฐกิจและสังคมแห่งชาติ ฉบับที่ 13 (พ.ศ. 2566 - 2570) เป็นแผนพัฒนาฯ ฉบับแรกๆ เริ่มต้นกระบวนการร่างกรอบแผนแม่บทภายใต้ยุทธศาสตร์ชาติและจะมีผลในการใช้เป็นกรอบเพื่อกำหนดแผนแม่บทภายใต้ยุทธศาสตร์ชาติ และแผนปฏิบัติการในช่วง 5 ปีที่สองของยุทธศาสตร์ชาติ 20 ปี โดยการกำหนดทิศทางพัฒนาประเทศในระยะของแผนพัฒนาฯ ได้น้อมนำปรัชญาของเศรษฐกิจพอเพียงมาเป็นหลักในการขับเคลื่อน

¹² ที่มา: ห่วงโซ่คุณค่าของประเทศไทย (Value Chain Thailand) (ฉบับแก้ไขปี 2566) , สำนักงานสภาพัฒนาการเศรษฐกิจและสังคมแห่งชาติ

¹³ ที่มา: แผนการปฏิรูปประเทศ (ฉบับปรับปรุง) , สำนักงานสภาพัฒนาการเศรษฐกิจและสังคมแห่งชาติ

¹⁴ ที่มา: แผนพัฒนาเศรษฐกิจและสังคมแห่งชาติ ฉบับที่ 13 (พ.ศ. 2566 - 2570) ตุลาคม 2565

และวางแผนการพัฒนาประเทศ ไปสู่การบรรลุเป้าหมายในมิติต่าง ๆ ภายใต้ยุทธศาสตร์ชาติได้อย่างเป็นรูปธรรม ซึ่งการกำหนดทิศทางการพัฒนาประเทศในระยะต่อไปจึงจำเป็นต้องให้ความสำคัญกับปัจจัยทั้งภายนอกและภายใน ตลอดจนผลจากการเปลี่ยนแปลงของปัจจัยที่จะมีอิทธิพลต่อโครงสร้างและองค์ประกอบของประเทศในทุกมิติ เพื่อนำมาประมวลผลประกอบการกำหนดทิศทางการพัฒนาประเทศที่ควรจะมีไปในอนาคต บนหลักปรัชญาของเศรษฐกิจพอเพียงที่สอดคล้องกับเป้าหมายการพัฒนาที่ยั่งยืนของโลก (SDGs)

แผนพัฒนาฯ ฉบับที่ 13 มีจุดมุ่งหมายเพื่อขับเคลื่อนการพัฒนาประเทศให้สามารถบรรลุผลตามเป้าหมายการพัฒนาระยะยาวที่กำหนดไว้ในยุทธศาสตร์ชาติ โดยมุ่งหวังให้แผนพัฒนาฯ ฉบับที่ 13 (พ.ศ. 2566 - 2570) ทำหน้าที่เป็นกลไกในการชี้ประเด็นที่มีลำดับความสำคัญสูงต่อการพัฒนาประเทศในระยะ 5 ปี และเพื่อผลักดันให้ประเทศสามารถก้าวข้ามความท้าทายต่าง ๆ เพื่อขับเคลื่อนสู่ความเจริญเติบโตที่ทุกภาคส่วนได้รับประโยชน์อย่างเท่าเทียมกัน โดยมีวัตถุประสงค์เพื่อพลิกโฉมประเทศไทยสู่ “เศรษฐกิจสร้างมูลค่า สังคมเดินหน้าอย่างยั่งยืน” จึงได้กำหนดเป้าหมายหลัก 5 ประการ ประกอบด้วย

- 1) การปรับโครงสร้างการผลิตและบริการสู่เศรษฐกิจฐานนวัตกรรม
- 2) การพัฒนาคนสำหรับโลกยุคใหม่
- 3) การมุ่งสู่สังคมแห่งโอกาสและความเป็นธรรม
- 4) การเปลี่ยนผ่านการผลิตและบริการไปสู่ความยั่งยืน
- 5) การเสริมสร้างความสามารถของประเทศในการรับมือกับการเปลี่ยนแปลงและความเสี่ยงภายใต้บริบทโลกใหม่

ดังนั้น แผนพัฒนาฯ ฉบับที่ 13 จึงได้กำหนดหมวดหมู่การพัฒนา จำนวน 13 ประการที่มีลักษณะเชิงบูรณาการ ซึ่งสามารถนำไปสู่การพัฒนาทั้งในด้านเศรษฐกิจ สังคม ทรัพยากรธรรมชาติและสิ่งแวดล้อมไปพร้อม ๆ กัน ทำให้หมวดหมู่แต่ละประการสามารถสนับสนุนเป้าหมายหลักได้มากกว่าหนึ่งข้อ โดยหมวดหมู่ทั้ง 13 ประการ แบ่งออกได้เป็น 4 มิติ ดังนี้

1) มิติภาคการผลิตและบริการเป้าหมาย

- หมวดหมู่ที่ 1 ไทยเป็นประเทศชั้นนำด้านสินค้าเกษตรและเกษตรแปรรูปมูลค่าสูง
- หมวดหมู่ที่ 2 ไทยเป็นจุดหมายของการท่องเที่ยวที่เน้นคุณภาพและความยั่งยืน
- หมวดหมู่ที่ 3 ไทยเป็นฐานการผลิตยานยนต์ไฟฟ้าที่สำคัญของโลก
- หมวดหมู่ที่ 4 ไทยเป็นศูนย์กลางทางการแพทย์และสุขภาพมูลค่าสูง
- หมวดหมู่ที่ 5 ไทยเป็นประตูการค้าการลงทุนและยุทธศาสตร์ทางโลจิสติกส์ที่สำคัญของภูมิภาค
- หมวดหมู่ที่ 6 ไทยเป็นศูนย์กลางอุตสาหกรรมอิเล็กทรอนิกส์อัจฉริยะและอุตสาหกรรมดิจิทัลของอาเซียน

2) มิติโอกาสและความเสมอภาคทางเศรษฐกิจและสังคม

- หมวดหมู่ที่ 7 ไทยมีวิสาหกิจขนาดกลางและขนาดย่อมที่เข้มแข็ง มีศักยภาพสูง และสามารถแข่งขันได้
- หมวดหมู่ที่ 8 ไทยมีพื้นที่และเมืองอัจฉริยะที่น่าอยู่ ปลอดภัย เติบโตได้อย่างยั่งยืน

หมวดหมู่ที่ 9 ไทยมีความยากจนข้ามรุ่นลดลง และคนไทยทุกคนมีความคุ้มครองทางสังคมที่เพียงพอ เหมาะสม

3) มิติความยั่งยืนของทรัพยากรธรรมชาติและสิ่งแวดล้อม

หมวดหมู่ที่ 10 ไทยมีเศรษฐกิจหมุนเวียนและสังคมคาร์บอนต่ำ

หมวดหมู่ที่ 11 ไทยสามารถลดความเสี่ยงและผลกระทบจากภัยธรรมชาติและ การเปลี่ยนแปลงสภาพภูมิอากาศ

4) มิติปัจจัยผลักดันการพลิกโฉมประเทศ

หมวดหมู่ที่ 12 ไทยมีกำลังคนสมรรถนะสูง มุ่งเรียนรู้อย่างต่อเนื่อง ตอบโจทย์การพัฒนาแห่งอนาคต

หมวดหมู่ที่ 13 ไทยมีภาครัฐที่ทันสมัย มีประสิทธิภาพ และตอบโจทย์ประชาชน

2.1.5 การพัฒนาที่ยั่งยืน (Sustainable Development)¹⁵

การพัฒนาที่ยั่งยืน (Sustainable Development) คือ แนวทางการพัฒนาที่ตอบสนองความต้องการของคนรุ่นปัจจุบัน โดยไม่ลดทอนความสามารถในการตอบสนอง ความต้องการของคนรุ่นหลัง (Brundtland Report, 1987) โดยการบรรลุการพัฒนาที่ยั่งยืน มีองค์ประกอบสำคัญ 3 ประการ ได้แก่ การเติบโตทางเศรษฐกิจ (Economic Growth) ความครอบคลุมทางสังคม (Social Inclusion) และการคุ้มครองสิ่งแวดล้อม (Environmental Protection)



ภาพ 4 17 เป้าหมายการพัฒนาที่ยั่งยืน, สำนักงานสภาพัฒนาการเศรษฐกิจและสังคมแห่งชาติ

¹⁵ ที่มา: สำนักงานสภาพัฒนาการเศรษฐกิจและสังคมแห่งชาติ, <https://sdgs.nesdc.go.th/>

ในการประชุมสมัชชาสหประชาชาติสมัยสามัญ ครั้งที่ 70 เมื่อวันที่ 25 กันยายน 2558 ณ สำนักงานใหญ่สหประชาชาติ ประเทศไทยและประเทศสมาชิกสหประชาชาติรวม 193 ประเทศ ร่วมลงนามรับรองวาระการพัฒนาที่ยั่งยืน ค.ศ. 2030 (2030 Agenda for Sustainable Development) ซึ่งเป็นกรอบการพัฒนาของโลกเพื่อร่วมกันบรรลุการพัฒนาทางสังคม เศรษฐกิจ และสิ่งแวดล้อมอย่างยั่งยืน โดยไม่ทิ้งใครไว้ข้างหลัง ภายในปี ค.ศ. 2030 โดยกำหนดให้มีเป้าหมายการพัฒนาที่ยั่งยืน (Sustainable Development Goals: SDGs) เป็นแนวทางให้แต่ละประเทศดำเนินการร่วมกัน

เป้าหมายการพัฒนาที่ยั่งยืน (SDGs) 17 เป้าหมาย ประกอบไปด้วย 169 เป้าหมายย่อย (SDG Targets) ที่มีความเป็นสากล เชื่อมโยงและเกี่ยวพันกัน และกำหนดให้มี 247 ตัวชี้วัด เพื่อใช้ติดตามและประเมินความก้าวหน้าของการพัฒนา โดยสามารถจัดกลุ่ม SDGs ตามปัจจัยที่เชื่อมโยงกันใน 5 มิติ (5P) ได้แก่



ภาพ 5 การจัดกลุ่ม SDGs ตามปัจจัยที่เชื่อมโยงกันใน 5 มิติ (5P) ได้แก่

- 1) การพัฒนาคน (People) ให้ความสำคัญกับการขจัดปัญหาความยากจนและความหิวโหย และลดความเหลื่อมล้ำในสังคม ประกอบด้วย
 - เป้าหมายที่ 1: ขจัดความยากจน
 - เป้าหมายที่ 2: ยุติความหิวโหย บรรลุความมั่นคงทางอาหารและยกระดับโภชนาการสำหรับทุกคนในทุกวัย
 - เป้าหมายที่ 3: สร้างหลักประกันว่าคนมีชีวิตที่มีสุขภาพดีและส่งเสริมสวัสดิภาพสำหรับทุกคนในทุกวัย
 - เป้าหมายที่ 4: สร้างหลักประกันว่าทุกคนมีการศึกษาที่มีคุณภาพอย่างครอบคลุมและเท่าเทียม และสนับสนุนโอกาสในการเรียนรู้ตลอดชีวิต
 - เป้าหมายที่ 5: บรรลุความเท่าเทียมระหว่างเพศ และเสริมสร้างความเข้มแข็งให้แก่สตรีและเด็กหญิง
- 2) สิ่งแวดล้อม (Planet) ให้ความสำคัญกับการปกป้องและรักษาทรัพยากรธรรมชาติและสภาพภูมิอากาศเพื่อพลเมืองโลกรุ่นต่อไป ประกอบด้วย
 - เป้าหมายที่ 7: สร้างหลักประกันให้ทุกคนสามารถเข้าถึงพลังงานสมัยใหม่ที่ยั่งยืนในราคาที่ย่อมเยา
 - เป้าหมายที่ 8: ส่งเสริมการเติบโตทางเศรษฐกิจที่ต่อเนื่อง ครอบคลุม และยั่งยืน การจ้างงานเต็มที่ มีผลิตภาพ และการมีงานที่เหมาะสมสำหรับทุกคน
 - เป้าหมายที่ 9: สร้างโครงสร้างพื้นฐานที่มีความทนทาน ส่งเสริมการพัฒนาอุตสาหกรรมที่ครอบคลุมและยั่งยืน และส่งเสริมนวัตกรรม
 - เป้าหมายที่ 10: ลดความไม่เสมอภาคภายในประเทศและระหว่างประเทศ
 - เป้าหมายที่ 11: ทำให้เมืองและการตั้งถิ่นฐานของมนุษย์มีความครอบคลุม ปลอดภัย มีภูมิทัศน์ที่ทนทาน และยั่งยืน

3) เศรษฐกิจและความมั่งคั่ง (Prosperity) ส่งเสริมให้ประชาชนมีความเป็นอยู่ที่ดีและสอดคล้องกับธรรมชาติ ประกอบด้วย

เป้าหมายที่ 6: สร้างหลักประกันว่าจะมีการจัดให้มีน้ำและสุขอนามัยสำหรับทุกคนและมีการบริหารจัดการที่ยั่งยืน

เป้าหมายที่ 12: สร้างหลักประกันให้มีรูปแบบการผลิตและการบริโภคที่ยั่งยืน

เป้าหมายที่ 13: เร่งต่อสู้กับการเปลี่ยนแปลงสภาพภูมิอากาศและผลกระทบที่เกิดขึ้น

เป้าหมายที่ 14: อนุรักษ์และใช้ประโยชน์จากมหาสมุทร ทะเล และทรัพยากรทางทะเลอย่างยั่งยืน เพื่อการพัฒนาที่ยั่งยืน

เป้าหมายที่ 15: ปกป้อง ฟื้นฟู และสนับสนุนการใช้ระบบนิเวศบนบกอย่างยั่งยืน จัดการป่าไม้อย่างยั่งยืนต่อสู้การกลายสภาพเป็นทะเลทราย หยุดการเสื่อมโทรมของที่ดินและฟื้นสภาพกลับมาใหม่ และหยุดการสูญเสียมลพิษความหลากหลายทางชีวภาพ

4) สันติภาพและความยุติธรรม (Peace) ยึดหลักการอยู่ร่วมกันอย่างสันติ มีสังคมที่สงบสุขและไม่แบ่งแยก ประกอบด้วย

เป้าหมายที่ 16: ส่งเสริมสังคมที่สงบสุขและครอบคลุมเพื่อการพัฒนาที่ยั่งยืน ให้ทุกคนเข้าถึงความยุติธรรมและสร้างสถาบันที่มีประสิทธิภาพรับผิดชอบและครอบคลุมในทุกระดับ

5) ความเป็นหุ้นส่วนการพัฒนา (Partnership) ความร่วมมือของทุกภาคส่วนในการขับเคลื่อนวาระการพัฒนาที่ยั่งยืน ประกอบด้วย

เป้าหมายที่ 17: เสริมความเข้มแข็งให้แก่กลไกการดำเนินงานและฟื้นฟูสภาพหุ้นส่วนความร่วมมือระดับโลกสำหรับการพัฒนาที่ยั่งยืน

2.1.6 แผนพัฒนาภาคใต้ชายแดน (พ.ศ. 2566 – 2570)¹⁶

แผนพัฒนาภาคใต้ชายแดน (พ.ศ. 2566 – 2570) มีเป้าหมายการพัฒนาที่มุ่งพัฒนาสู่ “ฐานเศรษฐกิจชายแดนที่มั่นคง บนสังคมพหุวัฒนธรรม” โดยเน้นการพัฒนาเมืองเศรษฐกิจชายแดนเชื่อมโยงประเทศเพื่อนบ้าน การพัฒนาประสิทธิภาพการผลิตสินค้าเกษตรและอุตสาหกรรมเกษตรแปรรูปมูลค่าสูงเพื่อการส่งออก บนฐานทรัพยากรที่สมดุลควบคู่กับการยกระดับคุณภาพชีวิตประชาชนภายใต้สังคมพหุวัฒนธรรมให้มีวิถีชีวิตที่ยั่งยืนและสงบสุข

เป้าหมาย

- 1) อัตราการขยายตัวผลิตภัณฑ์ภาคเฉลี่ยร้อยละ 4.3 ต่อปี
- 2) สัมประสิทธิ์ความไม่เสมอภาค (Gini Coefficient) ในการกระจายรายได้ของภาคใต้ชายแดนลดลงต่ำกว่า 0.451

ประเด็นการพัฒนาเพื่อให้บรรลุผลตามทิศทางการพัฒนาภาคใต้ชายแดน มีดังนี้

- 1) พัฒนาคุณภาพการผลิตและการแปรรูปเพื่อสร้างมูลค่าเพิ่มให้กับสินค้าเกษตรหลักของภาค
- 2) พัฒนาเมืองชายแดนให้เป็นเมืองเศรษฐกิจการค้า การท่องเที่ยว สามารถเชื่อมโยงกับพื้นที่เศรษฐกิจของประเทศเพื่อนบ้านและอาเซียนตอนใต้ และพัฒนาเมืองยะลาศูนย์กลางเศรษฐกิจของภาคใต้ชายแดน

¹⁶ ที่มา: https://www.nesdc.go.th/ewt_dl_link.php?nid=11684&filename=index

- 3) ยกระดับรายได้ การศึกษา สมรรถนะแรงงาน และสาธารณสุข เพื่อคุณภาพชีวิตที่ดีและสันติสุข
- 4) อนุรักษ์ ฟื้นฟูและบริหารจัดการทรัพยากรธรรมชาติและสิ่งแวดล้อม เพื่อเป็นฐานการผลิตของภาค

2.1.7 แผนพัฒนากลุ่มจังหวัดภาคใต้ชายแดน พ.ศ. 2566 – 2570¹⁷

กลุ่มจังหวัดภาคใต้ชายแดน ประกอบด้วย จังหวัดยะลา จังหวัดปัตตานี จังหวัดนราธิวาส มีเป้าหมายการพัฒนาของกลุ่มจังหวัดภาคใต้ชายแดน “ศูนย์กลางการเกษตร การท่องเที่ยวและอุตสาหกรรมการค้าชายแดน บนสังคมพหุวัฒนธรรมเข้มแข็งอย่างยั่งยืน”

วัตถุประสงค์

- 1) เพื่อลดปัญหาความยากจนของเกษตรกรโดยส่งเสริมการทำเกษตรประณีต เกษตรผสมผสานเกษตรแปลงใหญ่
- 2) เพื่อเพิ่มมูลค่าผลผลิตทางการเกษตร ปศุสัตว์ ประมง โดยส่งเสริมการแปรรูป ยกระดับอุตสาหกรรมและพัฒนาระบบตลาด
- 3) เพื่อยกระดับความยั่งยืนด้านเศรษฐกิจ โดยการขับเคลื่อนโมเดลเศรษฐกิจ BCG (เศรษฐกิจชีวภาพ เศรษฐกิจหมุนเวียน เศรษฐกิจสีเขียว)
- 4) เพื่อยกระดับการท่องเที่ยว การค้าชายแดนโดยเชื่อมโยงพื้นที่เศรษฐกิจของประเทศเพื่อนบ้านและอาเซียน
- 5) เพื่อเพิ่มขีดความสามารถของทรัพยากรมนุษย์ทั้งทักษะฝีมือแรงงาน ระดับและคุณภาพการศึกษา โดยส่งเสริมการเรียนรู้ตลอดชีวิต รวมถึงการจัดการทรัพยากรธรรมชาติและสิ่งแวดล้อม และสร้างสังคมเข้มแข็งยั่งยืนด้วยทุนพหุวัฒนธรรมและการมีระบบสุขภาพที่ดี

ประเด็นการพัฒนากลุ่มจังหวัด

ประเด็นการพัฒนาที่ 1 : พัฒนาคุณภาพการผลิตและการแปรรูปสินค้าเกษตรหลักของกลุ่มจังหวัด

ประเด็นการพัฒนาที่ 2 : พัฒนาและยกระดับการท่องเที่ยว

ประเด็นการพัฒนาที่ 3 : พัฒนาเศรษฐกิจและส่งเสริมอุตสาหกรรมการค้าชายแดน

ประเด็นการพัฒนาที่ 4 : ยกระดับคุณภาพชีวิต รายได้ การศึกษา สมรรถนะแรงงาน และสาธารณสุข เพื่อวิถีชีวิตที่ยั่งยืนและสันติสุข

2.1.8 แผนพัฒนาจังหวัดปัตตานี พ.ศ. 2566 – 2570¹⁸

จุดยืนและตำแหน่งเชิงยุทธศาสตร์ของจังหวัด (Positioning)

ด้วยจังหวัดปัตตานีเป็นจังหวัดที่มีของดีและจุดเด่นในด้านของผลิตภัณฑ์ทางการเกษตร ผลิตภัณฑ์ฮาลาลและการท่องเที่ยวในพื้นที่ที่กำลังเริ่มขยายตัวในระดับประเทศ โดยเฉพาะอย่างยิ่งในภาคเกษตรกรรม และผลิตภัณฑ์ฮาลาล ยังมีความต้องการทางการตลาดที่สูงรวมถึงการขยายตัวทางการตลาดนั้นยังมีความเจริญเติบโตสูง แต่ทั้งนี้ในทางกลับกัน ในส่วนของกำลังการผลิตในพื้นที่นั้นยังไม่สามารถป้อนผลผลิตเหล่านี้ให้กับตลาดที่ต้องการได้อย่างเพียงพอ เนื่องจากความสามารถทางการแข่งขันของท้องถิ่นนั้นยังอยู่ในระดับต่ำ ยังมีปัญหาและข้อจำกัดในด้าน

¹⁷ ที่มา: https://www.osmsouth-border.go.th/news_develop

¹⁸ ที่มา: <http://www.pattani.go.th>

ของการพัฒนาตัวผลิตภัณฑ์ เทคโนโลยี รวมถึงการรวมกลุ่มของคนในชุมชนในการขับเคลื่อนผลิตภัณฑ์ทางการเกษตร ผลิตภัณฑ์ฮาลาล และการท่องเที่ยวเพื่อรองรับและป้องกันภัยพิบัติที่ต้องการได้เพียงพอ ดังนั้น จุดยืนและตำแหน่งในการพัฒนายุทธศาสตร์ของจังหวัด ดังต่อไปนี้

1. การส่งเสริมและการพัฒนาเศรษฐกิจฐานราก ให้จังหวัดให้เป็นศูนย์กลางทางด้านเกษตรกรรม อย่างยั่งยืนและยกระดับการท่องเที่ยวเพิ่มมูลค่า ด้วยการท่องเที่ยวเชิงสร้างสรรค์และวัฒนธรรม
2. การส่งเสริมและการพัฒนาจังหวัดให้เป็นศูนย์กลางทางด้านผลิตภัณฑ์ฮาลาลที่มีคุณภาพ มีมาตรฐานและเป็นมิตรกับสิ่งแวดล้อม เพื่อการบริโภคในประเทศและการส่งออกไปยังต่างประเทศ
3. การพัฒนาความเป็นอยู่ของประชาชนด้วยกระบวนการมีส่วนร่วมและการเรียนรู้ ลดความยากจน ข้ามรุ่น บนพื้นฐานสังคมแห่งความหลากหลายทางวัฒนธรรม
4. การพัฒนาและสร้างเครือข่ายของชุมชนให้เข้มแข็ง พึ่งตนเองได้เกื้อกูลกันและกัน และมีศักยภาพในการจัดการพื้นที่ให้มีความมั่นคงและความสงบเรียบร้อย

เป้าหมายการพัฒนาจังหวัด : เกษตรกรรมยั่งยืน ฮาลาลคุณภาพ ทูทางสังคมและสังคมเข้มแข็ง ภายใต้สังคมพหุวัฒนธรรมนำสู่สันติสุข

เป้าหมายรวม

เป้าหมายรวมของการพัฒนาจังหวัดปัตตานี ในห้วง พ.ศ.2566 – 2570 ประกอบด้วย 3 เป้าประสงค์หลัก คือ

1. เศรษฐกิจฐานรากเติบโต
2. ประชาชนมีความเป็นอยู่ที่ดี มีรายได้และมีงานทำ
3. สังคมสันติสุข

ประเด็นการพัฒนาจังหวัดปัตตานี

- 1) เพิ่มมูลค่าเศรษฐกิจฐานราก การเกษตรแบบยั่งยืน ผลิตภัณฑ์และบริการฮาลาลคุณภาพ เชื่อมโยงการท่องเที่ยว การค้า การบริการ พัฒนาโครงสร้างพื้นฐานและระบบสาธารณูปโภค
- 2) การพัฒนาสังคมและศักยภาพคนทุกช่วงวัย ชุมชนน่าอยู่ ทรัพยากรธรรมชาติและสิ่งแวดล้อมยั่งยืน
- 3) การลดความยากจนข้ามรุ่นและความเหลื่อมล้ำ ภายใต้บริบทสังคมพหุวัฒนธรรมเข้มแข็ง
- 4) เสริมสร้างความมั่นคงและสังคมแห่งสันติสุข

2.2 การวิเคราะห์ประเด็นการพัฒนาจังหวัดภายใต้แผนพัฒนาจังหวัดที่เป็นปัจจุบันที่สอดคล้องกับนโยบายและยุทธศาสตร์ต่าง ๆ ที่เกี่ยวข้องกับการพัฒนาในระดับจังหวัด

สำนักงานสถิติจังหวัดในฐานะฝ่ายเลขานุการคณะกรรมการสถิติระดับจังหวัดได้ดำเนินการหารือร่วมกับสำนักงานจังหวัดเกี่ยวกับการวิเคราะห์ประเด็นการพัฒนาจังหวัดที่สอดคล้องกับนโยบายและยุทธศาสตร์ต่าง ๆ ที่เกี่ยวข้องกับการพัฒนาในระดับจังหวัด สามารถสรุปความสอดคล้องเชื่อมโยงระหว่างประเด็นยุทธศาสตร์การพัฒนา และตัวชี้วัดของจังหวัดปัตตานี กับประเด็นหมุดหมายและตัวชี้วัดตาม (ร่าง) แผนพัฒนาฯ ฉบับที่ 13 แสดงได้ดังตารางต่อไปนี้

ตาราง 1 ความสอดคล้องระหว่างประเด็นหมุดหมายตาม (ร่าง) แผนพัฒนาเศรษฐกิจและสังคมแห่งชาติ ฉบับที่ 13 และประเด็นการพัฒนาจังหวัดของแผนพัฒนาจังหวัดฯ

ประเด็นหมุดหมาย แผนฯ 13	ประเด็นการพัฒนาจังหวัด
1. ไทยเป็นประเทศชั้นนำด้านสินค้าเกษตรและเกษตรแปรรูปมูลค่าสูง	1. เพิ่มมูลค่าเศรษฐกิจฐานราก การเกษตรแบบยั่งยืน ผลิตภัณฑ์และบริการสุขภาพคุณภาพ
2. ไทยเป็นจุดหมายของการท่องเที่ยวที่เน้นคุณภาพและความยั่งยืน	เชื่อมโยงการท่องเที่ยว การค้า การบริการ พัฒนาโครงสร้างพื้นฐานและระบบสาธารณสุขปโภค
3. ไทยเป็นฐานการผลิตยานยนต์ไฟฟ้าที่สำคัญของโลก	-
4. ไทยเป็นศูนย์กลางทางการแพทย์และสุขภาพมูลค่าสูง	-
5. ไทยเป็นประตูการค้าการลงทุนและยุทธศาสตร์ทางโลจิสติกส์ที่สำคัญของภูมิภาค	-
6. ไทยเป็นศูนย์กลางอุตสาหกรรมอิเล็กทรอนิกส์อัจฉริยะและอุตสาหกรรมดิจิทัลของอาเซียน	-
7. ไทยมีวิสาหกิจขนาดกลางและขนาดย่อมที่เข้มแข็ง มีศักยภาพสูง และสามารถแข่งขันได้	-
8. ไทยมีพื้นที่และเมืองอัจฉริยะที่น่าอยู่ ปลอดภัย เติบโตได้อย่างยั่งยืน	2. การพัฒนาสังคมและศักยภาพคนทุกช่วงวัย ชุมชนน่าอยู่ ทรัพยากรธรรมชาติและสิ่งแวดล้อมยั่งยืน 4. เสริมสร้างความมั่นคงและสังคมแห่งสันติสุข
9. ไทยมีความยากจนข้ามรุ่นลดลง และคนไทยทุกคนมีความคุ้มครองทางสังคมที่เพียงพอ เหมาะสม	3. การลดความยากจนข้ามรุ่นและความเหลื่อมล้ำ ภายใต้บริบทสังคมพหุวัฒนธรรมเข้มแข็ง
10. ไทยมีเศรษฐกิจหมุนเวียนและสังคมคาร์บอนต่ำ	2. การพัฒนาสังคมและศักยภาพคนทุกช่วงวัย ชุมชนน่าอยู่ ทรัพยากรธรรมชาติและสิ่งแวดล้อมยั่งยืน
11. ไทยสามารถลดความเสี่ยงและผลกระทบจากภัยธรรมชาติและการเปลี่ยนแปลงสภาพภูมิอากาศ	-
12. ไทยมีกำลังคนสมรรถนะสูง มุ่งเรียนรู้อย่างต่อเนื่อง ตอบโจทย์การพัฒนาแห่งอนาคต	2. การพัฒนาสังคมและศักยภาพคนทุกช่วงวัย ชุมชนน่าอยู่ ทรัพยากรธรรมชาติและสิ่งแวดล้อมยั่งยืน
13. ไทยมีภาครัฐที่ทันสมัย มีประสิทธิภาพ และตอบโจทย์ประชาชน	-

ตาราง 2 ตัวชี้วัดตาม (ร่าง) แผนพัฒนาเศรษฐกิจและสังคมแห่งชาติ ฉบับที่ 13 และความสอดคล้องระหว่างตัวชี้วัดตามแผนพัฒนาจังหวัดฯ

ตัวชี้วัด แผนพัฒนาฯ ฉบับที่ 13	ตัวชี้วัดของจังหวัดปัตตานี
1.1 ผลผลิตภัณฑัวมวลรวมในประเทศสาขาเกษตรเดิปีโต ร้อยละ 4.5 ต่อปี	1.1 อัตราการเปลี่ยนแปลงของสินค้าเกษตรที่ ได้รับรองมาตรฐานการผลิต (GAP) (ร้อยละ) เพิ่มขึ้น
1.2 รายได้สุทธิต่อครัวเรือนเกษตรกร ไม่ต่ำกว่า 537,000 บาทต่อครัวเรือน	
1.3 พื้นที่เกษตรอินทรีย์ เพิ่มขึ้นเป็น 2.0 ล้านไร่ และพื้นที่ เกษตรที่ได้รับการรับรองตามหลักการปฏิบัติ ทางเกษตร ที่ดีเพิ่มขึ้นเป็น 2.5 ล้านไร่	
1.4 พื้นที่เพาะปลูกพืชที่ไม่เหมาะสมลดลงร้อยละ 10	
1.5 ภาคเกษตรมีผลิตภาพการผลิตรวม (TFP) เฉลี่ยร้อยละ 1.5	
1.6 มีตลาดกลางสินค้าเกษตรภูมิภาคในภาคเหนือ 2 แห่ง ภาคตะวันออกเฉียงเหนือ 2 แห่ง ภาคใต้ 2 แห่ง ภาคกลาง 1 แห่ง และภาคตะวันออก 1 แห่ง เมื่อสิ้นสุดแผน	
1.7 จำนวนสหกรณ์ภาคเกษตรในชั้นที่ 1 ตามเกณฑ์การจัด ระดับความเข้มแข็งสหกรณ์เพิ่มขึ้น อย่างน้อยร้อยละ 18	
1.8 จำนวนกลุ่มเกษตรกรในชั้นที่ 1 ตามเกณฑ์การจัดระดับ ความเข้มแข็งกลุ่มเกษตรกรเพิ่มขึ้น อย่างน้อยร้อยละ 6	
1.9 จำนวนวิสาหกิจชุมชนในระดับดี ตามเกณฑ์การจัดระดับ ความเข้มแข็งวิสาหกิจชุมชนเพิ่มขึ้น อย่างน้อยร้อยละ 35	
1.10 ผู้ประกอบการเกษตรเพิ่มขึ้น (ตามการประเมินของกษ.) ปีละ 4,000 ราย	
1.11 วิสาหกิจขนาดกลางและขนาดย่อม ที่เป็นผู้ส่งออก รายใหม่เพิ่มขึ้นไม่น้อยกว่า 2,000 รายต่อปี	1.2 อัตราการเปลี่ยนแปลงของมูลค่าการจำหน่าย ผลิตภัณฑัฮาลาล (ร้อยละ) เพิ่มขึ้น
1.12 ส่วนแบ่งตลาดภายในประเทศของวิสาหกิจขนาดกลาง และขนาดย่อมเพิ่มขึ้นเป็นร้อยละ 25 ในปี 2570	
1.13 จำนวนสตาร์ทอัพ ซีรีส์ซีขึ้นไป เพิ่มขึ้นเป็น 20 ราย ในปี 2570	
1.14 นักท่องเที่ยวชาวไทยและชาวต่างชาติมีค่าใช้จ่ายต่อวัน เพิ่มขึ้นเฉลี่ยร้อยละ 10 ต่อปี	1.3 อัตราการเปลี่ยนแปลงของรายได้จากการ ท่องเที่ยว (ร้อยละ) เพิ่มขึ้น
1.15 อันดับดัชนีขีดความสามารถด้านการท่องเที่ยวดีขึ้นโดย มีอันดับรวมไม่สูงกว่าอันดับที่ 25 ด้านความปลอดภัย	

ตัวชี้วัด แผนพัฒนาฯ ฉบับที่ 13	ตัวชี้วัดของจังหวัดปัตตานี
และการรักษาความปลอดภัยไม่สูงกว่าอันดับที่ 50 ด้านความยั่งยืนด้านสิ่งแวดล้อมไม่สูงกว่าอันดับที่ 50 ด้านสุขภาพและสุขอนามัยไม่สูงกว่าอันดับที่ 50 และ ด้านทรัพยากรทางวัฒนธรรมและการท่องเที่ยวเชิงธุรกิจไม่สูงกว่าอันดับที่ 25	
1.16 รายได้จากการท่องเที่ยวเมืองท่องเที่ยวรองเฉลี่ยทุกเมืองเพิ่มขึ้นร้อยละ 10 ต่อปี (ค่าเฉลี่ย ถ่วงน้ำหนักของเมืองรองทั้งหมด)	1.4 ร้อยละของหมู่บ้านที่ถนนสายหลักใช้การได้ตลอดปี เพิ่มขึ้น
1.17 รายได้จากนักท่องเที่ยวชาวไทยเพิ่มขึ้นร้อยละ 10 ต่อปี	
1.18 ผู้ประกอบการและแหล่งท่องเที่ยวได้รับมาตรฐานการท่องเที่ยวไทยเพิ่มขึ้นร้อยละ 10 ต่อปี	
1.19 ชุมชนท่องเที่ยวได้รับมาตรฐานการท่องเที่ยวโดยชุมชนเพิ่มขึ้นไม่น้อยกว่าปีละ 50 ชุมชน	
1.20 เมืองอัจฉริยะมีจำนวนรวมทั้งสิ้นไม่ต่ำกว่า 105 พื้นที่ภายในปี 2570	
1.21 ผู้ประกอบการและแหล่งท่องเที่ยวได้รับมาตรฐานการท่องเที่ยวไทยเพิ่มขึ้นร้อยละ 10 ต่อปี	
1.22 เมืองน่าอยู่อย่างยั่งยืนมีจำนวนมากขึ้น	1.5 อัตราการว่างงาน (ร้อยละ) ลดลง
1.23 สัดส่วนผู้มีงานทำในแต่ละภาคเพิ่มสูงขึ้นกว่าสัดส่วนผู้มีงานทำของภาคในปี 2563 ยกเว้นกรุงเทพมหานคร มีสัดส่วนผู้มีงานทำไม่เกินร้อยละ 13 ของจำนวนผู้มีงานทำทั้งหมด	
1.24 การนำขยะกลับมาใช้ประโยชน์ใหม่เพิ่มขึ้น โดยมีอัตราการนำขยะกลับมาใช้ใหม่ของประเทศไม่ต่ำกว่าร้อยละ 40 ของปริมาณขยะที่นำกลับมาใช้ใหม่ได้ภายในปี 2570	
1.25 ปริมาณขยะต่อหัวในปี 2570 ลดลงจากปี 2560 ร้อยละ 10	
1.26 เด็กจากครัวเรือนยากจนข้ามรุ่นเติบโตไปเป็นแรงงานที่มีทักษะ หรือสำเร็จการศึกษาในระดับอุดมศึกษาหรือเทียบเท่า เพิ่มขึ้นไม่ต่ำกว่าร้อยละ 50	2.2 อัตราภาวะการมีงานทำของนักศึกษาที่จบการศึกษาระดับอาชีวศึกษา (ร้อยละ) เพิ่มขึ้น

ตัวชี้วัด แผนพัฒนาฯ ฉบับที่ 13	ตัวชี้วัดของจังหวัดปัตตานี
1.27 เด็กปฐมวัยในครัวเรือนร้อยละ 20 ที่ยากจนที่สุด มีปัญหาน้ำหนักต่ำกว่าเกณฑ์64 ไม่เกินร้อยละ 8 และ พัฒนาการไม่เป็นไปตามเกณฑ์65 ไม่เกินร้อยละ 5	2.3 อัตราเด็กอายุ 0-5 ปี สูงดีสมส่วน (ร้อยละ) เพิ่มขึ้น
1.28 ดัชนีพัฒนาการเด็กสมวัยเพิ่มขึ้นเป็นร้อยละ 88 ภายในปี 2570	
1.29 สัมประสิทธิ์ความไม่เสมอภาคในการกระจายรายได้ ของภาค ต่ำกว่าสัมประสิทธิ์ความไม่เสมอภาคของ ประเทศ	3.1 ร้อยละครัวเรือนที่มีปัญหาด้านรายได้ ลดลง
1.30 ทุกครัวเรือนที่มีสถานะยากจนข้ามรุ่นในปี 2566 หลุดพ้นจากความยากจนข้ามรุ่นภายในปี 2570	3.2 ร้อยละของครัวเรือนยากจนที่เข้าถึงระบบ คຸ້ມครองทางสังคมและระบบส่งต่อเพิ่มขึ้น
1.31 ดัชนีรวมของความคุ้มครองทางสังคมมีค่าไม่ต่ำกว่า 100 โดยดัชนีรวมของความคุ้มครองทาง สังคม ประกอบด้วย 3 มิติ โดยมีตัวชี้วัดในแต่ละมิติ	
1.32 อัตราการเข้าเรียนสุทธิของเด็กจากครัวเรือนยากจน ข้ามรุ่นระดับมัธยมศึกษาตอนต้นไม่ต่ำกว่า ร้อยละ 90 มัธยมศึกษาตอนปลายหรือเทียบเท่าไม่ต่ำกว่าร้อยละ 80	3.3 ร้อยละของการออกกลางคันของนักเรียนใน ระดับการศึกษาขั้นพื้นฐานของครัวเรือน ยากจนลดลง
1.33 เมืองน่าอยู่อย่างยั่งยืนมีจำนวนมากขึ้น	4.1 การแจ้งความคดีชีวิต ร่างกาย เพศ และคดี ประทุษร้ายต่อทรัพย์สิน (ต่อแสนคน) ลดลง
	4.2 อัตราการฆ่าตัวตาย (ต่อแสนคน) ลดลง
	4.3 อัตราการเปลี่ยนแปลงเหตุการณ์ความไม่สงบ ในพื้นที่ (เหตุการณ์) ลดลง
	4.4 ร้อยละของผู้ได้รับผลกระทบด้านร่างกายจาก เหตุการณ์ความไม่สงบได้รับการช่วยเหลือ

นอกจากนี้ฝ่ายเลขานุการคณะกรรมการสถิติระดับจังหวัดได้ประชุมหารือร่วมกับสำนักงานจังหวัดได้สรุปความ สอดคล้องเชื่อมโยงระหว่างประเด็นการพัฒนาจังหวัดภายใต้แผนพัฒนาจังหวัดที่เป็นปัจจุบัน ที่สอดคล้องกับนโยบาย และยุทธศาสตร์ต่าง ๆ ที่เกี่ยวข้องกับการพัฒนาในระดับจังหวัด ดังภาคผนวก ก

ตาราง 3 การวิเคราะห์ประเด็นการพัฒนาจังหวัดภายใต้แผนพัฒนาจังหวัดที่เป็นปัจจุบัน ที่สอดคล้องกับยุทธศาสตร์ชาติ (พ.ศ. 2561 – 2580)

ยุทธศาสตร์/ประเด็นการพัฒนาภายใต้ยุทธศาสตร์ชาติ (พ.ศ. 2561-2580)				
ยุทธศาสตร์ด้านความมั่นคง เป้าหมาย : บ้านเมืองมีความมั่นคงในทุกมิติและทุกระดับ	ยุทธศาสตร์ด้านการสร้างความสามารถในการแข่งขัน เป้าหมาย : ประเทศไทยมีความสามารถในการแข่งขันสูงขึ้น	ยุทธศาสตร์ด้านการพัฒนาและเสริมสร้างศักยภาพทรัพยากรมนุษย์ เป้าหมาย: สังคมไทยมีสภาพแวดล้อมที่เอื้อและสนับสนุนต่อการพัฒนาคนตลอดช่วงชีวิต	ยุทธศาสตร์ด้านการสร้างโอกาสและความเสมอภาคทางสังคม เป้าหมาย : สร้างความเป็นธรรมลดความเหลื่อมล้ำในทุกมิติ	ยุทธศาสตร์ด้านการสร้างการเติบโตบนคุณภาพชีวิตที่เป็นมิตรกับสิ่งแวดล้อม เป้าหมาย : อนุรักษ์และรักษาทรัพยากรธรรมชาติ สิ่งแวดล้อม และวัฒนธรรมให้คนรุ่นต่อไปได้ใช้อย่างยั่งยืน มีสมดุล

ตาราง 4 การวิเคราะห์ประเด็นการพัฒนาจังหวัดภายใต้แผนพัฒนาจังหวัดที่เป็นปัจจุบัน ที่สอดคล้องกับแผนแม่บทภายใต้ยุทธศาสตร์ชาติ

แผนแม่บทภายใต้ยุทธศาสตร์ชาติ				
ประเด็นการเกษตร ตัวชี้วัด : อัตราการขยายตัวของผลิตภัณฑ์มวลรวมในประเทศสาขาเกษตร (เฉลี่ยร้อยละ)	ประเด็นการท่องเที่ยว ตัวชี้วัด : สัดส่วนผลิตภัณฑ์มวลรวมในประเทศด้านการท่องเที่ยวต่อ ผลิตภัณฑ์มวลรวมในประเทศ (ร้อยละ) ตัวชี้วัด : อัตราส่วนรายได้จากการท่องเที่ยวของเมืองหลักและ เมืองรอง (สัดส่วน)	ประเด็นอุตสาหกรรมและบริการแห่งอนาคต ตัวชี้วัด : อัตราการขยายตัวของผลิตภัณฑ์มวลรวมในประเทศในสาขาอุตสาหกรรม (เฉลี่ยร้อยละ)	ประเด็นผู้ประกอบการและวิสาหกิจขนาดกลางและขนาดย่อมยุคใหม่ ตัวชี้วัด : สัดส่วนผลิตภัณฑ์มวลรวมของวิสาหกิจขนาดกลางและขนาดย่อมต่อผลิตภัณฑ์มวลรวมในประเทศ	ประเด็นโครงสร้างพื้นฐาน ระบบโลจิสติกส์ และดิจิทัล ตัวชี้วัด : อันดับความสามารถ ในการแข่งขันด้านโครงสร้างพื้นฐาน

ตาราง 4 การวิเคราะห์ประเด็นการพัฒนาจังหวัดภายใต้แผนพัฒนาจังหวัดที่เป็นปัจจุบัน ที่สอดคล้องกับแผนแม่บทภายใต้ยุทธศาสตร์ชาติ (ต่อ)

แผนแม่บทภายใต้ยุทธศาสตร์ชาติ			
<p>ประเด็นการพัฒนาศักยภาพคนตลอดช่วงชีวิต</p> <p>ตัวชี้วัด : ดัชนีการพัฒนามนุษย์ (ค่าคะแนน)</p>	<p>ประเด็นการพัฒนาการเรียนรู้</p> <p>ตัวชี้วัด : อันดับขีดความสามารถในการแข่งขัน ของประเทศด้านการศึกษา</p>	<p>ประเด็นการเสริมสร้างให้คนไทยมีสุขภาวะที่ดี</p> <p>ตัวชี้วัด : อายุคาดเฉลี่ยของการมีสุขภาพดี (อายุเฉลี่ย)</p>	<p>ประเด็นพื้นที่และเมืองน่าอยู่</p> <p>ตัวชี้วัด : มูลค่าการลงทุนในเมืองเป้าหมาย (เฉลี่ยร้อยละ) ตัวชี้วัด : สัดส่วน GPP per capita ของจังหวัดร้อยละ ๒๐ สุดท้ายที่รวยที่สุด ต่อ GPP per capita ของจังหวัดร้อยละ ๒๐ แรกที่จนที่สุด</p>

ตาราง 4 การวิเคราะห์ประเด็นการพัฒนาจังหวัดภายใต้แผนพัฒนาจังหวัดที่เป็นปัจจุบัน ที่สอดคล้องกับแผนแม่บทภายใต้ยุทธศาสตร์ชาติ (ต่อ)

แผนแม่บทภายใต้ยุทธศาสตร์ชาติ			
<p>ประเด็นการเติบโตที่ยั่งยืน</p> <p>ตัวชี้วัด : อันดับของประเทศด้านความยั่งยืนและคุณภาพ สิ่งแวดล้อมในระดับโลก</p>	<p>ประเด็นการบริหารจัดการน้ำทั้งระบบ</p> <p>ตัวชี้วัด : ดัชนีความมั่นคงด้านน้ำของประเทศ (ระดับ/คะแนน) ตัวชี้วัด : สัดส่วนของน้ำคลอง และแหล่งน้ำ ธรรมชาติที่ไม่มีสิ่งรบกวนคุณภาพ (ร้อยละของแม่น้ำ ลำคลองและพื้นที่ ชุ่มน้ำทั้งประเทศ)</p>	<p>ประเด็นความเสมอภาคและหลักประกันทางสังคม</p> <p>ตัวชี้วัด : สัดส่วนประชากรไทยทั้งหมด ที่ได้รับความคุ้มครอง ตาม มาตรการคุ้มครองทางสังคม อย่างน้อย ๙ กรณี ได้แก่ (๑) เจ็บป่วย (๒) คลอดบุตร (๓) ตาย (๔) ทูพพลภาพ/ พิการ (๕) เงินช่วยเหลือ ครอบครัวหรือบุตร (๖) ชราภาพ (๗) ว่างาน (๘) ผู้อยู่ใน อุปการะ และ (๙) การ บาดเจ็บจากการ ทำงาน (ร้อยละ)</p>	<p>ประเด็นความมั่นคง</p> <p>ตัวชี้วัด : ดัชนีวัดความสุขของประชากรไทย</p>

ตาราง 5 การวิเคราะห์ประเด็นการพัฒนาจังหวัดภายใต้แผนพัฒนาจังหวัดที่เป็นปัจจุบัน ที่สอดคล้องกับแผนการปฏิรูปประเทศ 13 ด้าน

แผนการปฏิรูปประเทศ 13 ด้าน		
<p>ด้านเศรษฐกิจ</p> <p>เป้าหมาย: ยกระดับศักยภาพทางเศรษฐกิจของประเทศ</p>	<p>ด้านสังคม</p> <p>เป้าหมาย: ชุมชนในเขตเมืองมีความเข้มแข็งและมีโอกาสในการเข้าถึงสวัสดิการภาครัฐอย่างเท่าเทียม อันจะนำไปสู่ความเสมอภาคในสังคม</p>	<p>ด้านทรัพยากรธรรมชาติและสิ่งแวดล้อม</p> <p>เป้าหมาย: สิ่งแวดล้อมได้รับการดูแลรักษาอย่างเป็นระบบและมีประสิทธิภาพ เพื่อลดมลพิษและผลกระทบต่อสุขภาพของประชาชนและระบบนิเวศ</p> <p>เป้าหมาย : ทรัพยากรธรรมชาติได้รับการรักษาและฟื้นฟูให้มีความสมบูรณ์และยั่งยืนเป็นฐานการพัฒนาประเทศทั้งทางเศรษฐกิจ สังคม และสิ่งแวดล้อม</p>

ตาราง 5 การวิเคราะห์ประเด็นการพัฒนาจังหวัดภายใต้แผนพัฒนาจังหวัดที่เป็นปัจจุบัน ที่สอดคล้องกับแผนการปฏิรูปประเทศ 13 ด้าน (ต่อ)

แผนการปฏิรูปประเทศ 13 ด้าน		
<p>ด้านสาธารณสุข</p> <p>เป้าหมาย : ประชาชนมีความรอบรู้ด้านสุขภาวะ สามารถ ดูแลสุขภาพ มีพฤติกรรมสุขภาพที่พึงประสงค์ และสามารถป้องกันและลดโรคที่สามารถป้องกันได้ เกิดเป็นสังคมบ่มเพาะจิตสำนึกการมีสุขภาพดีสูงขึ้น</p>	<p>ด้านการศึกษา</p> <p>เป้าหมาย : ผู้เรียนทุกกลุ่มวัยได้รับ การศึกษาที่มีคุณภาพตามมาตรฐานสากล มีทักษะที่ จำเป็นของโลกอนาคต สามารถในการแก้ปัญหา ปรับตัว สื่อสาร และ ทำงานร่วมกับผู้อื่นได้อย่างมีประสิทธิภาพ มีวินัย มีนิสัยใฝ่เรียนรู้อย่างต่อเนื่องตลอดชีวิต และเป็นพลเมืองที่ดี รู้สิทธิและหน้าที่ มีความรับผิดชอบ และมีจิตสาธารณะ</p>	<p>ด้านวัฒนธรรม กีฬา แรงงาน และการพัฒนาทรัพยากรมนุษย์</p> <p>เป้าหมาย : กำลังคนของประเทศมีทักษะ ที่เอื้อต่อการสร้างผลผลิตภาพแรงงานและคุณภาพชีวิตที่ดี</p>

ตาราง 6 การวิเคราะห์ประเด็นการพัฒนาจังหวัดภายใต้แผนพัฒนาจังหวัดที่เป็นปัจจุบัน ที่สอดคล้องกับ (ร่าง) แผนพัฒนาเศรษฐกิจและสังคมแห่งชาติ ฉบับที่ 13

(ร่าง) แผนพัฒนาเศรษฐกิจและสังคมแห่งชาติ ฉบับที่ 13					
หมวดหมู่ที่ 1 ไทยเป็นประเทศชั้นนำด้าน สินค้าเกษตรและเกษตร แปรรูปมูลค่าสูง	หมวดหมู่ที่ 2 ไทยเป็นจุดหมายของการ ท่องเที่ยวที่เน้นคุณภาพและ ความยั่งยืน	หมวดหมู่ที่ 8 ไทยมีพื้นที่และเมืองอัจฉริยะ ที่น่าอยู่ ปลอดภัย เติบโตได้ อย่างยั่งยืน	หมวดหมู่ที่ 9 ไทยมีความยากจนข้ามรุ่นลดลง และคนไทยทุกคนมีความคุ้มครอง ทางสังคมที่เพียงพอ เหมาะสม	หมวดหมู่ที่ 10 ไทยมีเศรษฐกิจหมุนเวียน และสังคมคาร์บอนต่ำ	หมวดหมู่ที่ 12 ไทยมีกำลังคนสมรรถนะสูง มุ่งเรียนรู้อย่างต่อเนื่อง ตอบ โจทย์การพัฒนาแห่งอนาคต

ตาราง 7 การวิเคราะห์ประเด็นการพัฒนาจังหวัดภายใต้แผนพัฒนาจังหวัดที่เป็นปัจจุบัน ที่สอดคล้องกับเป้าหมายการพัฒนาที่ยั่งยืน (SDGs)

เป้าหมายการพัฒนาที่ยั่งยืน (SDGs)			
<p>เป้าหมาย (Goals) 1 ยุติความยากจนทุกรูปแบบในทุกที่</p> <p>เป้าประสงค์ (Targets) 1.1 ภายในปี 2573 ขจัดความยากจนขั้นรุนแรงทั้งหมด ซึ่งในปัจจุบันวัดจากคนที่มีความใช้จ่ายรายวันต่ำกว่า \$1.25 ต่อวัน</p> <p>เป้าประสงค์ (Targets) 1.2 ภายในปี 2573 ลดสัดส่วนชาย หญิง และเด็กในทุกช่วงวัย ที่อยู่ภายใต้ความยากจนในทุกระดับ ตามนิยามของแต่ละประเทศให้ลดลงอย่างน้อยครึ่งหนึ่ง</p>	<p>เป้าหมาย (Goals) 2 ยุติความหิวโหย บรรลุความมั่นคงทางอาหารและ ยุกระดับโภชนาการ และส่งเสริมเกษตรกรรมที่ยั่งยืน</p> <p>เป้าประสงค์ (Targets) 2.3 เพิ่มผลิตภาพทางการเกษตรและรายได้ของผู้ผลิตอาหารรายเล็ก โดยเฉพาะผู้หญิง คนพื้นเมือง เกษตรกรแบบครอบครัว คนเลี้ยงปศุสัตว์ ชาวประมง ให้เพิ่มขึ้นเป็น 2 เท่า โดยรวมถึงการเข้าถึงที่ดินและทรัพยากร และปัจจัยนำเข้าในการผลิต ความรู้ บริการทางการเงิน ตลาด และโอกาสสำหรับการเพิ่มมูลค่าและการจ้างงานนอกฟาร์ม อย่างปลอดภัยและเท่าเทียม ภายใน 2573</p>	<p>เป้าหมาย (Goals) 3 สร้างหลักประกันว่าคนมีชีวิตที่มีสุขภาพดีและส่งเสริมสวัสดิภาพสำหรับทุกคนในทุกวัย</p> <p>เป้าประสงค์ (Targets) 3.7 สร้างหลักประกันว่ามีการเข้าถึงบริการ ข้อมูล การให้การศึกษาเกี่ยวกับอนามัยเจริญพันธุ์โดยถ้วนหน้า รวมถึงการวางแผนครอบครัว และการผสมอนามัยเจริญพันธุ์ในยุทธศาสตร์และแผนงานระดับชาติ ภายในปี 2573</p> <p>เป้าประสงค์ (Targets) 3.8 บรรลุการมีหลักประกันสุขภาพถ้วนหน้า รวมถึงการป้องกันความเสี่ยงทางการเงิน การเข้าถึงบริการ สาธารณสุขจำเป็นที่มีคุณภาพ และเข้าถึงยาและวัคซีนจำเป็นที่ปลอดภัย มีประสิทธิภาพ มีคุณภาพ และมีราคาที่สามารถซื้อหาได้</p>	<p>เป้าหมาย (Goals) 4 สร้างหลักประกันว่าทุกคนมีการศึกษาที่มีคุณภาพ อย่างครอบคลุมและเท่าเทียม และสนับสนุนโอกาสในการเรียนรู้ ตลอดชีวิต</p> <p>เป้าประสงค์ (Targets) 4.7 สร้างหลักประกันว่าผู้เรียนทุกคนได้รับความรู้ และทักษะที่จำเป็นสำหรับส่งเสริมการพัฒนาอย่างยั่งยืนรวมถึง การศึกษาสำหรับการพัฒนาอย่างยั่งยืนและการมีวิถีชีวิตที่ยั่งยืน สิทธิมนุษยชน ความเสมอภาคระหว่างเพศ การส่งเสริมวัฒนธรรมแห่งความสงบสุขและไม่ใช้ความรุนแรง การเป็นพลเมืองของโลก และความนิยมในความหลากหลายทางวัฒนธรรมและส่วนร่วมของวัฒนธรรมต่อการพัฒนาที่ยั่งยืนภายในปี 2573</p>

ตาราง 7 การวิเคราะห์ประเด็นการพัฒนาจังหวัดภายใต้แผนพัฒนาจังหวัดที่เป็นปัจจุบัน ที่สอดคล้องกับเป้าหมายการพัฒนาที่ยั่งยืน (SDGs) (ต่อ)

เป้าหมายการพัฒนาที่ยั่งยืน (SDGs)			
<p>เป้าหมาย (Goals) 8 ส่งเสริมการเติบโตทางเศรษฐกิจที่ต่อเนื่อง ครอบคลุม และยั่งยืน การจ้างงานเต็มที่และมีผลิตภาพ และการมีงานที่เหมาะสมสำหรับทุกคน</p> <p>เป้าประสงค์ (Targets) 8.1 ทำให้การเติบโตทางเศรษฐกิจต่อหัวประชากรมีความยั่งยืนตาม บริบทของประเทศ โดยเฉพาะอย่างยิ่งให้ผลิตภัณฑ์มวลรวมในประเทศ ของประเทศพัฒนาน้อยที่สุด มีการขยายตัวอย่างน้อยร้อยละ 7 ต่อปี</p>	<p>เป้าหมาย (Goals) 10 ลดความไม่เสมอภาคภายในและระหว่างประเทศ</p> <p>เป้าประสงค์ (Targets) 10.2 ให้อำนาจและส่งเสริมความครอบคลุมด้านสังคม เศรษฐกิจและ การเมืองสำหรับทุกคน โดยไม่คำนึงถึงอายุ เพศ ความบกพร่องทาง ร่างกาย เชื้อชาติ ชาติพันธุ์ แหล่งกำเนิด ศาสนา หรือสถานะทางเศรษฐกิจหรืออื่นๆ ภายในปี 2573</p> <p>เป้าประสงค์ (Targets) 10.3 สร้างหลักประกันว่ามีโอกาสที่เท่าเทียม และลดความไม่เสมอภาคของผลลัพธ์ รวมถึงโดยการขจัด กฎหมาย นโยบาย และแนวปฏิบัติที่เลือกปฏิบัติและส่งเสริมการออกกฎหมาย นโยบายและการกระทำที่เหมาะสมในเรื่องนี้</p>	<p>เป้าหมาย (Goals) 15 ปกป้อง พื้นฟู และสนับสนุนการใช้ระบบนิเวศบนบก อย่างยั่งยืน จัดการป่าไม้อย่างยั่งยืน ต่อสู้การกลายสภาพเป็น ทะเลทราย หยุดการเสื่อมโทรมของที่ดินและฟื้นสภาพกลับมาใหม่ และ หยุดการสูญเสียความหลากหลายทางชีวภาพ</p> <p>เป้าประสงค์ (Targets) 15.1 สร้างหลักประกันว่าจะมีการอนุรักษ์ การฟื้นฟู และการใช้ระบบ นิเวศบนบกและในน้ำจัดในแผ่นดินรวมทั้งบริการทางระบบนิเวศอย่างยั่งยืน เฉพาะอย่างยิ่ง ป่าไม้ พื้นที่ชุ่มน้ำ ภูเขา และเขตแห้งแล้ง โดยเป็นไป ตามข้อบังคับภายใต้ความตกลงระหว่างประเทศ ภายในปี 2563</p> <p>เป้าประสงค์ (Targets) 15.2 ส่งเสริมการดำเนินการด้านการบริหารจัดการป่าไม้ทุกประเภทอย่างยั่งยืน หยุดยั้งการตัดไม้ทำลายป่า ฟื้นฟูป่าที่เสื่อมโทรม และเพิ่มการปลูกป่าและฟื้นฟูป่าทั่วโลก ภายในปี 2563</p>	<p>เป้าหมาย (Goals) 16 ส่งเสริมสังคมที่สงบสุขและครอบคลุมเพื่อการพัฒนาที่ยั่งยืน ให้ทุกคนเข้าถึงความยุติธรรม และสร้างสถาบัน ที่มีประสิทธิภาพ รับผิดชอบ และครอบคลุม ในทุกระดับ</p> <p>เป้าประสงค์ (Targets) 16.1 ลดความรุนแรงทุกรูปแบบและอัตราการตายที่เกี่ยวข้องในทุกแห่งให้ลดลงอย่างมีนัยสำคัญ</p>

ตาราง 8 การวิเคราะห์ประเด็นการพัฒนาจังหวัดภายใต้แผนพัฒนาจังหวัดที่เป็นปัจจุบัน ที่สอดคล้องกับ (ร่าง) กรอบแผนพัฒนาภาคใต้ชายแดน (พ.ศ. 2566 – 2570)

แผนพัฒนาภาคใต้ชายแดน (พ.ศ. 2566 – 2570)			
1. พัฒนาคุณภาพการผลิตและการแปรรูปเพื่อสร้างมูลค่าเพิ่มให้กับสินค้าเกษตรหลักของภาค	2. พัฒนาเมืองเศรษฐกิจชายแดนให้เป็นเมืองการค้าเมืองท่องเที่ยว และจุดเชื่อมโยงกับพื้นที่เศรษฐกิจของประเทศเพื่อนบ้านและอาเซียนตอนใต้ และพัฒนาเมืองยะลา ศูนย์กลางเศรษฐกิจของภาคใต้ชายแดน	3. ยกระดับคุณภาพชีวิต รายได้ การศึกษา สมรรถนะแรงงาน และสาธารณสุข เพื่อวิถีชีวิตที่ยั่งยืนและสันติสุข	4. อนุรักษ์และฟื้นฟูทรัพยากรธรรมชาติและสิ่งแวดล้อมเพื่อเป็นฐานการผลิตของภาคและการบริหารจัดการสิ่งแวดล้อมเพื่อลดความเสี่ยงจากภัยธรรมชาติ

ตาราง 9 การวิเคราะห์ประเด็นการพัฒนาจังหวัดภายใต้แผนพัฒนาจังหวัดที่เป็นปัจจุบัน ที่สอดคล้องกับ แผนพัฒนากลุ่มจังหวัดภาคใต้ชายแดน (พ.ศ. 2566 – 2570)

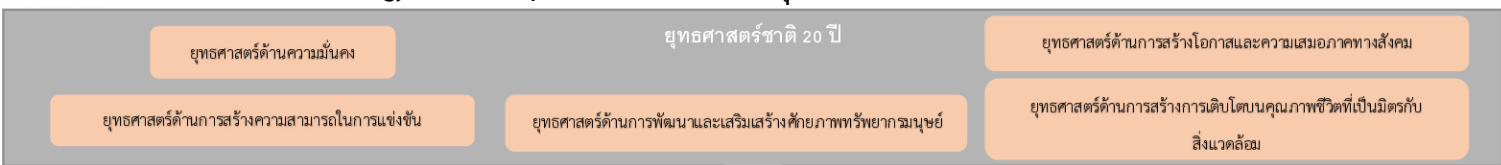
แผนพัฒนากลุ่มจังหวัดภาคใต้ชายแดน (พ.ศ. 2566 – 2570)			
1. พัฒนาคุณภาพการผลิตและการแปรรูปสินค้าเกษตรหลักของกลุ่มจังหวัด	2. พัฒนาและยกระดับการท่องเที่ยว	3. พัฒนาเศรษฐกิจและส่งเสริมอุตสาหกรรมการค้าชายแดน	4. ยกระดับคุณภาพชีวิต รายได้ การศึกษา สมรรถนะแรงงาน และสาธารณสุข เพื่อวิถีชีวิตที่ยั่งยืนและสันติสุข

ตาราง 10 การวิเคราะห์ประเด็นการพัฒนาจังหวัด ภายใต้แผนพัฒนาจังหวัดที่เป็นปัจจุบัน ที่สอดคล้องกับนโยบายและยุทธศาสตร์ต่าง ๆ ที่เกี่ยวข้องกับแผนพัฒนา
จังหวัดปัตตานี (พ.ศ. 2566 – 2570)

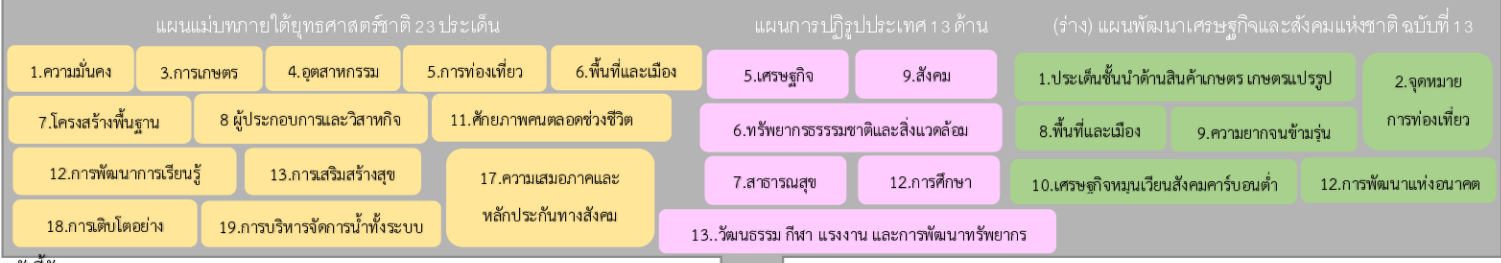
แผนพัฒนาจังหวัดปัตตานี (พ.ศ. 2566 – 2570)			
<p>ประเด็นการพัฒนา</p> <p>1. เพิ่มมูลค่าเศรษฐกิจฐานราก การเกษตรแบบยั่งยืนผลิตภัณฑ์และบริการฮาลาลคุณภาพ เชื่อมโยงการท่องเที่ยว การค้า การบริการ พัฒนาโครงสร้างพื้นฐานและระบบสาธารณูปโภค</p> <p>ตัวชี้วัด: 1. อัตราการเปลี่ยนแปลงของสินค้าเกษตรที่ได้รับรองมาตรฐานการผลิต (GAP) (ร้อยละ) เพิ่มขึ้น</p> <p>2. อัตราการเปลี่ยนแปลงของมูลค่าการจำหน่ายผลิตภัณฑ์ฮาลาล (ร้อยละ) เพิ่มขึ้น</p> <p>3. อัตราการเปลี่ยนแปลงของรายได้จากการท่องเที่ยว (ร้อยละ) เพิ่มขึ้น</p> <p>4. ร้อยละของหมู่บ้านที่ถนนสายหลักใช้การได้ตลอดปี เพิ่มขึ้น</p> <p>5. อัตราการว่างงาน (ร้อยละ) ลดลง</p>	<p>ประเด็นการพัฒนา</p> <p>2. การพัฒนาสังคมและศักยภาพคนทุกช่วงวัย ชุมชนน่าอยู่ ทรัพยากรธรรมชาติและสิ่งแวดล้อมยั่งยืน</p> <p>ตัวชี้วัด: 1. สัดส่วนปริมาณขยะที่กำจัดถูกต้องต่อปริมาณขยะที่เกิดขึ้น (ร้อยละ) เพิ่มขึ้น</p> <p>2. อัตราภาวะการมีงานทำของนักศึกษาที่จบการศึกษาระดับอาชีวศึกษา (ร้อยละ) เพิ่มขึ้น</p> <p>3. อัตราเด็กอายุ 0-5 ปี สูงดีสมส่วน (ร้อยละ) เพิ่มขึ้น</p>	<p>ประเด็นการพัฒนา</p> <p>3. การลดความยากจนข้ามรุ่นและความเหลื่อมล้ำ ภายใต้บริบทสังคมพหุวัฒนธรรมเข้มแข็ง</p> <p>ตัวชี้วัด: 1. ร้อยละครัวเรือนที่มีปัญหาด้านรายได้ ลดลง</p> <p>2. ร้อยละของครัวเรือนยากจนที่เข้าถึงระบบคุ้มครองทางสังคมและระบบส่งต่อเพิ่มขึ้น</p> <p>3. ร้อยละของการออกกลางคันของนักเรียนในระดับการศึกษาขั้นพื้นฐานของครัวเรือนยากจนลดลง</p>	<p>ประเด็นการพัฒนา</p> <p>4. เสริมสร้างความมั่นคงและสังคมแห่งสันติสุข</p> <p>ตัวชี้วัด: 1. การแจ้งความคดีชีวิต ร่างกาย เพศ และคดีประทุษร้ายต่อทรัพย์สิน (ต่อแสนคน) ลดลง</p> <p>2. อัตราการฆ่าตัวตาย (ต่อแสนคน) ลดลง</p> <p>3. อัตราการเปลี่ยนแปลงของเหตุการณ์ความไม่สงบในพื้นที่ (เหตุการณ์) ลดลง</p> <p>4. ร้อยละของผู้ที่ได้รับผลกระทบด้านร่างกายจากเหตุการณ์ความไม่สงบ ได้รับการช่วยเหลือ</p>

แผนระดับ 1

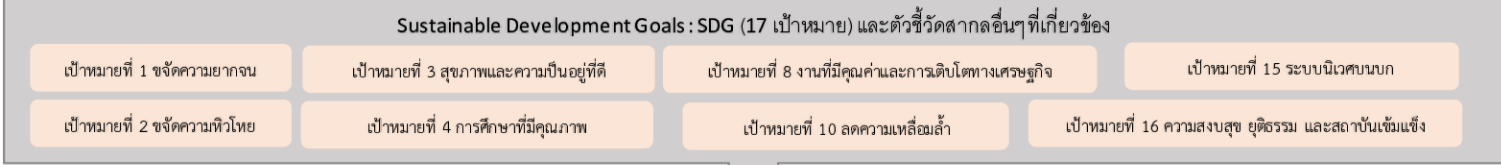
Strategy Road Map ความเชื่อมโยงตั้งแต่ยุทธศาสตร์ มาแผนพัฒนาจังหวัด



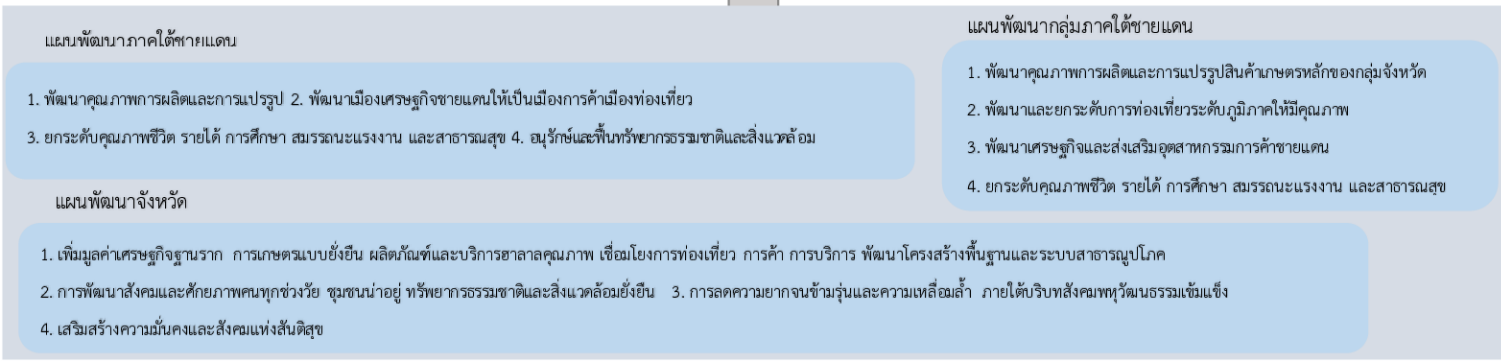
แผนระดับ 2



ตัวชี้วัดสากล



แผนระดับ 3



Generic Value Chain เรื่อง 1. ศูนย์กลางทางด้านการเกษตรแบบยั่งยืนที่มีคุณภาพและได้มาตรฐาน 2.ผลิตภัณฑ์ที่มีคุณภาพ มีมาตรฐานและเป็นมิตรกับสิ่งแวดล้อม 3.การท่องเที่ยวเชิงอนุรักษ์ (Eco Tourism) 4.การพัฒนาโครงสร้างพื้นฐานการคมนาคม และระบบโลจิสติกส์เพื่อยกระดับการพัฒนาเศรษฐกิจ 5.ศักยภาพคนทุกช่วงวัย 6.การเรียนรู้อย่างต่อเนื่องตลอดชีวิต 7.การเสริมสร้างสุขภาวะที่ดี 8.การจัดการขยะมูลฝอย 9.การลดความยากจนและความเหลื่อมล้ำ 10.การเสริมสร้างความมั่นคงและสังคมแห่งสันติสุข **พร้อมทั้งทวนรายการข้อมูลสถิติตามแผนพัฒนาสถิติระดับจังหวัดฉบับที่ผ่านมา**

ภาพ 6 การเชื่อมโยงยุทธศาสตร์ระดับประเทศสู่แผนพัฒนาจังหวัดปัตตานี (พ.ศ. 2566 – 2570)

2.3 การวิเคราะห์สถานการณ์ แนวโน้ม การพัฒนาในระดับจังหวัด

การวิเคราะห์สถานการณ์ แนวโน้ม การพัฒนาในระดับจังหวัด โดยศึกษาจากตัวชี้วัดการพัฒนาระดับจังหวัดและกลุ่มจังหวัด¹⁹ เดือนกรกฎาคม ปี 2564 ของสำนักงานสภาพัฒนาการเศรษฐกิจและสังคมแห่งชาติที่ดำเนินการตามมติคณะรัฐมนตรีเมื่อวันที่ 30 กันยายน 2558 ที่เห็นชอบให้ส่วนราชการนำตัวชี้วัดการพัฒนาระดับจังหวัดและกลุ่มจังหวัดพิจารณาใช้ประโยชน์ในการกำหนดแผนงานโครงการและงบประมาณลงสู่พื้นที่ เพื่อให้เกิดการบูรณาการขับเคลื่อนระหว่างจังหวัด กลุ่มจังหวัด และส่วนราชการ เป็นไปอย่างมีประสิทธิภาพ



แนวคิดการจัดทำตัวชี้วัดการพัฒนาระดับจังหวัดและกลุ่มจังหวัดเป็นการพัฒนาเครื่องมือที่ใช้วัดสถานะการพัฒนาพื้นที่จังหวัดและกลุ่มจังหวัดเชิงเปรียบเทียบ โดยมีเงื่อนไขข้อมูลที่น่ามาจัดทำตัวชี้วัดจะต้องมีการจัดเก็บครอบคลุมทั้ง 76 จังหวัด และจัดเก็บอย่างต่อเนื่องทุกปีหรือปีเว้นปี สำหรับการดำเนินการในปี 2564 ได้นำเป้าหมายการพัฒนาที่ยั่งยืน (Sustainable Development Goals: SDGs) มาปรับใช้เป็นกรอบในการปรับปรุงตัวชี้วัดการพัฒนาระดับจังหวัด เพื่อให้จังหวัดมีข้อมูลตัวชี้วัดที่สะท้อนระดับการพัฒนาในพื้นที่และสอดคล้องกับเป้าหมายการจัดทำตัวชี้วัด SDGs ในระดับพื้นที่ของประเทศ โดยได้จัดทำข้อมูลเป็นอนุกรมตั้งแต่ปี 2558 – 2562 นำเสนอ

ผลการเปรียบเทียบการพัฒนาในระดับภาพรวม ระดับรายตัวชี้วัด และระดับจังหวัดและกลุ่มจังหวัด ในรูปแบบที่ กราฟแท่งเปรียบเทียบ 5 ปี และกราฟไทม์แมจมุม รวมทั้งตารางข้อมูล เปรียบเทียบ 5 ปีในแต่ละตัวชี้วัดเทียบกับค่ากลางของประเทศ

โดยที่จังหวัด กลุ่มจังหวัดสามารถใช้ตัวชี้วัดชุดใหม่นี้ เป็นเครื่องมือในการวิเคราะห์เปรียบเทียบผลการพัฒนาและแนวโน้มของประเด็นปัญหาในพื้นที่ได้อย่างต่อเนื่อง และนำไปใช้ประกอบการวางแผนและจัดทำแผนพัฒนาจังหวัด และกลุ่มจังหวัด และกำหนดแผนงานโครงการอย่างสอดคล้อง รวมทั้งส่วนราชการสามารถนำตัวชี้วัดไปใช้ประโยชน์ในการวิเคราะห์และชี้พื้นที่เป้าหมายการพัฒนาในระดับจังหวัดและกลุ่มจังหวัดในส่วนที่เกี่ยวกับภารกิจเพื่อกำหนดโครงการและงบประมาณได้ชัดเจนยิ่งขึ้น

มติคณะรัฐมนตรี เมื่อวันที่ 25 ตุลาคม 2559 เห็นชอบให้กระทรวงมหาดไทย (มท.) มีกลไกการขับเคลื่อนเป้าหมายการพัฒนาที่ยั่งยืนในระดับพื้นที่ และมติคณะรัฐมนตรี เมื่อวันที่ 24 มีนาคม 2563 รับทราบผลการประชุมคณะกรรมการเพื่อการพัฒนาที่ยั่งยืน (กพย.) ครั้งที่ 1/2562 เมื่อวันที่ 19 ธันวาคม 2562 โดยที่ประชุมเห็นชอบหลักการร่างแผนการขับเคลื่อนเป้าหมายการพัฒนาที่ยั่งยืน (SDGs) สำหรับประเทศไทย

ทั้งนี้ ตัวชี้วัดการพัฒนาระดับจังหวัด (Common Indicators) ชุดใหม่ มีการจัดกลุ่มข้อมูลตัวชี้วัดตามกรอบเป้าหมายการพัฒนาที่ยั่งยืน 5 มิติ (5P) ได้แก่ มิติการพัฒนาคน (People) มิติเศรษฐกิจและความมั่งคั่ง (Prosperity) มิติสิ่งแวดล้อม (Planet) มิติสันติภาพและยุติธรรม (Peace) และมิติความเป็นหุ้นส่วนการพัฒนา (Partnership) ประกอบด้วยตัวชี้วัดในแต่ละมิติดังนี้

¹⁹ ที่มา: https://www.nesdc.go.th/ewt_news.php?nid=11594&filename=index

- 1) มิติการพัฒนาคน (People)
 - 1.1) ร้อยละของประชากรที่อยู่ใต้เส้นความยากจน (ร้อยละ)
 - 1.2) ร้อยละของทารกแรกเกิดที่มีน้ำหนักต่ำกว่าเกณฑ์ (ร้อยละทารกเกิดมีชีพ)
 - 1.3) ร้อยละของประชากรที่เจ็บป่วยที่เป็นผู้ป่วยใน (ร้อยละ)
 - 1.4) อัตราส่วนประชากรต่อแพทย์ (คน/แพทย์)
 - 1.5) อัตราการเข้าเรียนรวมระดับมัธยมศึกษาตอนปลายและอาชีวศึกษา (ร้อยละ)
 - 1.6) จำนวนปีการศึกษาเฉลี่ยประชากรไทย อายุ 15-39 ปี (ปี)
 - 1.7) ค่าเฉลี่ยคะแนน O-net มัธยมศึกษาตอนปลาย (คะแนน)
- 2) มิติเศรษฐกิจและความมั่งคั่ง (Prosperity)
 - 2.1) อัตราการเปลี่ยนแปลงของรายได้เฉลี่ยของครัวเรือนในจังหวัด (ร้อยละ)
 - 2.2) อัตราการเปลี่ยนแปลงของผลิตภัณฑ์มวลรวมจังหวัด (ร้อยละ)
 - 2.3) อัตราการว่างงาน (ร้อยละ)
 - 2.4) อัตราส่วนหนี้เฉลี่ยต่อรายได้เฉลี่ยของครัวเรือน (เท่า)
 - 2.5) ผลิตภาพแรงงาน (บาท/คน)
 - 2.6) สัดส่วนปริมาณการใช้ไฟฟ้าภาคครัวเรือนต่อประชากร (kw-ชั่วโมง/คน)
 - 2.7) สัดส่วนปริมาณน้ำมันเชื้อเพลิงในภาคอุตสาหกรรมต่อ GPP ภาคอุตสาหกรรม (ลิตร/ล้านบาท)
 - 2.8) ร้อยละผู้อยู่ในระบบประกันสังคมต่อกำลังแรงงาน (ร้อยละ)
 - 2.9) ร้อยละของครัวเรือนที่มีบ้านและที่ดินเป็นของตนเอง (ร้อยละ)
 - 2.10) ร้อยละของหมู่บ้านที่ถนนสายหลักใช้การได้ตลอดปี (ร้อยละ)
 - 2.11) สัมประสิทธิ์การกระจายรายได้
- 3) มิติสิ่งแวดล้อม (Planet)
 - 3.1) อัตราการเปลี่ยนแปลงของพื้นที่ป่าไม้ในจังหวัด (ร้อยละ)
 - 3.2) สัดส่วนปริมาณขยะที่กำจัดถูกต้องต่อปริมาณขยะที่เกิดขึ้น (ร้อยละ)
 - 3.3) ร้อยละของครัวเรือนที่เข้าถึงน้ำประปา (ร้อยละ)
 - 3.4) ร้อยละของประชากรที่ประสบอุทกภัย (ร้อยละ)
 - 3.5) ร้อยละของประชากรที่ประสบภัยแล้ง (ร้อยละ)
- 4) มิติสันติภาพและยุติธรรม (Peace)
 - 4.1) การแจ้งความคดีชีวิต ร่างกาย เพศ และคดีประทุษร้ายต่อทรัพย์ (ต่อแสนคน)
 - 4.2) จำนวนของประชากรในเรือนจำ (ต่อแสนคน)
 - 4.3) จำนวนเจ้าหน้าที่ตำรวจ (ต่อแสนคน)
 - 4.4) อัตราการฆ่าตัวตาย (ต่อแสนคน)
 - 4.5) จำนวนผู้ถูกกักขังที่รอการพิพากษาในสัดส่วนของประชากรในเรือนจำ (ร้อยละ)

- 5) มิติความเป็นหุ้นส่วนการพัฒนา (Partnership)
 - 5.1) ร้อยละของประชากรที่เข้าถึงอินเทอร์เน็ต (ร้อยละ)
 - 5.2) ร้อยละของภาษีที่ท้องถิ่นจัดเก็บได้ต่อรายได้รวมที่ไม่รวมเงินอุดหนุนและเงินอุดหนุนเฉพาะกิจ (ร้อยละ)
 - 5.3) ความสามารถในการเบิกจ่ายงบประมาณของจังหวัด (ร้อยละ)
 - 5.4) สัดส่วนองค์กรชุมชนต่อประชากรแสนคน (แห่ง/แสนคน)

ทั้งนี้ จากรายงานตัวชี้วัดการพัฒนาระดับจังหวัดและกลุ่มจังหวัด เดือนกรกฎาคม พ.ศ. 2564 ของสำนักงานสภาพัฒนาการเศรษฐกิจและสังคมแห่งชาติ สามารถสรุปได้ดังนี้ (ภาคผนวก ข)

1. ดัชนีรวมการพัฒนาจังหวัดปัตตานี

ค่าดัชนีการพัฒนา²⁰ของจังหวัดมีค่ามากแสดงว่าจังหวัดมีการพัฒนาที่ดี (ลำดับที่มาก แสดงว่ามีระดับการพัฒนาที่ดี นั่นคือ ลำดับที่ 1 มีการพัฒนาน้อยที่สุด ลำดับที่ 76 มีการพัฒนามากที่สุด) เห็นได้จากข้อมูลปี 2562 ที่ใช้ในการวิเคราะห์ พบว่า

1.1 การเปรียบเทียบค่าดัชนีระหว่างจังหวัด

- 1.1.1 ดัชนีรวมการพัฒนาจังหวัดปัตตานี มีค่าเท่ากับ 41.92 เป็นลำดับที่ 2 ของประเทศ ซึ่งต่ำกว่าค่ากลางของประเทศ²¹ (ดัชนี = 52.87)
- 1.1.2 ดัชนีด้านการพัฒนาคน (People) มีค่าเท่ากับ 36.89 เป็นลำดับที่ 1 ของประเทศ ซึ่งต่ำกว่าค่ากลางของประเทศ (ดัชนี = 63.20)
- 1.1.3 ดัชนีด้านเศรษฐกิจและความมั่งคั่ง (Prosperity) มีค่าเท่ากับ 47.23 เป็นลำดับที่ 20 ของประเทศ ซึ่งต่ำกว่าค่ากลางของประเทศ (ดัชนี = 50.03)
- 1.1.4 ดัชนีด้านสิ่งแวดล้อม (Planet) มีค่าเท่ากับ 39.81 เป็นลำดับที่ 3 ของประเทศ ซึ่งต่ำกว่าค่ากลางของประเทศ (ดัชนี = 50.92)
- 1.1.5 ดัชนีด้านสันติภาพและยุติธรรม (Peace) มีค่าเท่ากับ 75.26 เป็นลำดับที่ 74 ของประเทศ ซึ่งสูงกว่าค่ากลางของประเทศ (ดัชนี = 63.45)
- 1.1.6 ดัชนีด้านความเป็นหุ้นส่วนพัฒนา (Partnership) มีค่าเท่ากับ 24.81 เป็นลำดับที่ 2 ของประเทศ ซึ่งต่ำกว่าค่ากลางของประเทศ (ดัชนี = 44.68)

1.2 การเปรียบเทียบค่าดัชนีระหว่างปี

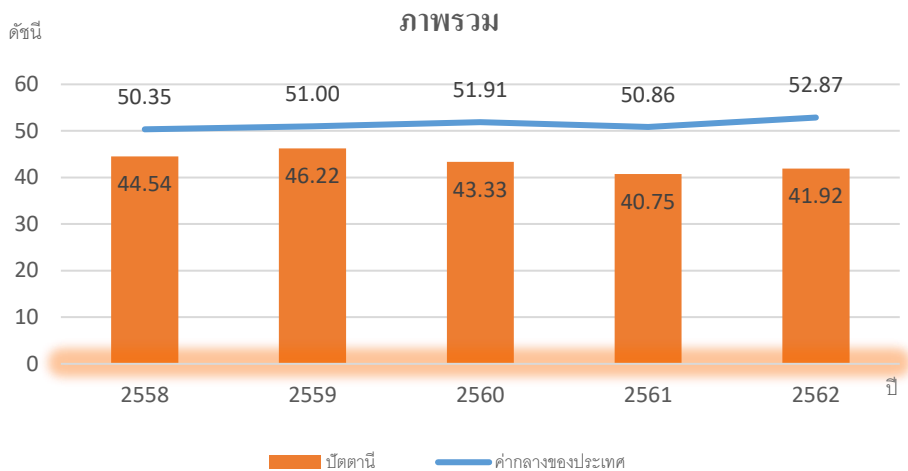
ดัชนีรวมการพัฒนาจังหวัดปัตตานีปี 2562 มีค่าสูงกว่าปี 2561 และเมื่อพิจารณาในแต่ละมิติการพัฒนา พบว่า ในปี 2562 มิติการพัฒนาคน (People) มิติสันติภาพและยุติธรรม (Peace) และมิติความ

²⁰ การคำนวณดัชนีการพัฒนาระดับจังหวัด

- ดัชนีย่อย คำนวณจากค่าเฉลี่ยเลขคณิต (Arithmetic Mean) จากข้อมูลตัวชี้วัดในแต่ละมิติ
- ดัชนีรวม คำนวณจากค่าเฉลี่ยแบบเรขาคณิต (Geometric Mean) จากดัชนีย่อยทั้ง 5 ด้าน

²¹ ค่ากลางของประเทศ คำนวณจากค่ามัธยฐาน (Median) ของดัชนีผสม (Composite Index) ค่าดัชนีรวม หรือดัชนีย่อยในแต่ละมิติ

เป็นหุ้นส่วนพัฒนา (Partnership) มีค่าดัชนีสูงกว่าปี 2561 ส่วนมิติเศรษฐกิจและความมั่งคั่ง (Prosperity) และมิติสิ่งแวดล้อม (Planet) มีค่าดัชนีในปี 2562 ต่ำกว่า ปี 2561



ภาพ 7 ดัชนีการพัฒนาภาพรวมของจังหวัดปัตตานีเทียบกับค่ากลางประเทศ

* ที่มา : ข้อมูลจากตัวชี้วัดการพัฒนาระดับจังหวัดและกลุ่มจังหวัด เดือนกรกฎาคม ปี 2564, สำนักงานสภาพัฒนาการเศรษฐกิจและสังคมแห่งชาติ

2. ดัชนีด้านการพัฒนาคน (People)

ค่าดัชนีการพัฒนามีค่ามากแสดงว่าจังหวัดมีการพัฒนาที่ดี ตามข้อมูลสถิติในปี 2562 พบว่า

2.1 การเปรียบเทียบค่าดัชนีระหว่างจังหวัด ปี 2562 ดัชนีด้านการพัฒนาคน (People) มีค่าเท่ากับ 36.89 เป็นลำดับที่ 1 ของประเทศ ซึ่งต่ำกว่าค่ากลางของประเทศ (ดัชนี = 63.20) ในขณะที่ ดัชนีด้านการพัฒนาคน (People) ปี 2562 (ดัชนี = 36.89) สูงกว่าปี 2561 (ดัชนี = 33.45)

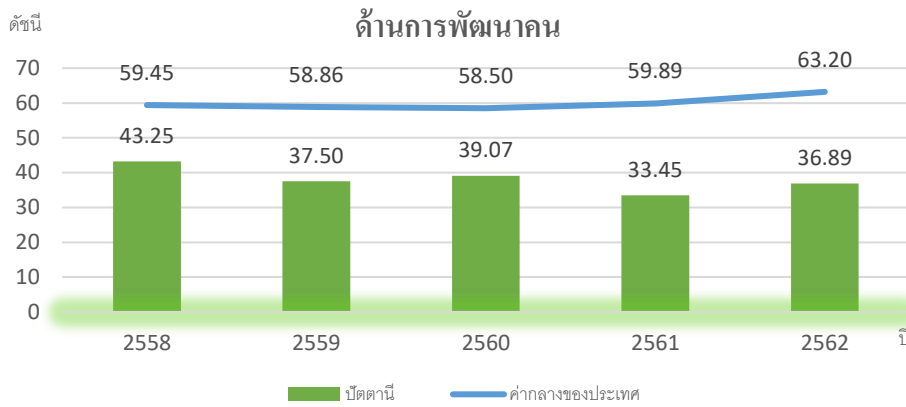
2.2 การเปรียบเทียบค่าดัชนีระหว่างปี

ดัชนีด้านการพัฒนาคน (People) จังหวัดปัตตานีปี 2562 มีค่าสูงกว่าปี 2561 เมื่อพิจารณาค่าตัวชี้วัดการพัฒนา ในปี 2562 เทียบกับปี 2561 พบว่า ตัวชี้วัดที่มีการพัฒนาที่ดีขึ้น ได้แก่

- ตัวชี้วัด PP_02 ร้อยละของทารกแรกเกิดที่มีน้ำหนักต่ำกว่าเกณฑ์
- ตัวชี้วัด PP_05 อัตราการเข้าเรียนรวมระดับมัธยมศึกษาตอนปลายและอาชีวศึกษา (ร้อยละ)
- ตัวชี้วัด PP_07 ค่าเฉลี่ยคะแนน o-net มัธยมศึกษาตอนปลาย (คะแนน)

ในขณะเดียวกันตัวชี้วัดที่ต้องมีการพัฒนาให้ดีขึ้นต่อไป ได้แก่

- ตัวชี้วัด PP_01 ร้อยละของประชากรที่อยู่ใต้เส้นความยากจน (ร้อยละ)
- ตัวชี้วัด PP_03 ร้อยละของประชากรที่เจ็บป่วยที่เป็นผู้ป่วยใน (ร้อยละ)
- ตัวชี้วัด PP_04 อัตราส่วนประชากรต่อแพทย์ (คน/แพทย์)
- ตัวชี้วัด PP_06 จำนวนปีการศึกษาเฉลี่ยประชากรไทยอายุ 15-59 ปี (ปี)



ภาพ 8 ดัชนีด้านการพัฒนาคน (People) ของจังหวัดปัตตานีเทียบกับค่ากลางประเทศ

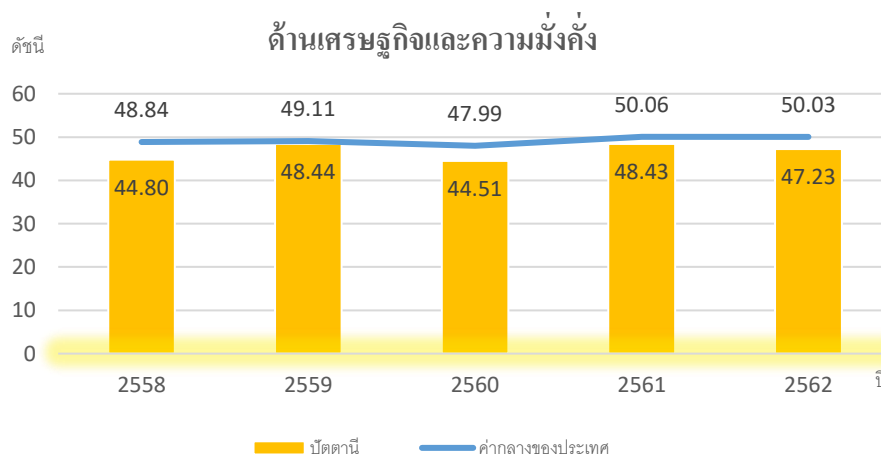
* ที่มา : ข้อมูลจากตัวชี้วัดการพัฒนาระดับจังหวัดและกลุ่มจังหวัด เดือนกรกฎาคม ปี 2564 ของสำนักงานสภาพัฒนาการเศรษฐกิจและสังคมแห่งชาติ

นั่นคือ จังหวัดปัตตานีมีการพัฒนาคนที่ดีขึ้นจากปีที่ผ่านมา และยังคงต้องการการพัฒนาเพิ่มขึ้นเมื่อเทียบกับภาพรวมของประเทศ ทั้งในเรื่องปัญหาความยากจนของประชากร ปัญหาการเจ็บป่วยของผู้ป่วยใน ปัญหาสัดส่วนประชากรต่อแพทย์ รวมถึงปัญหาด้านการศึกษาของประชากรในวัยเรียน เพื่อให้จังหวัดมีการพัฒนาด้านคนให้เป็นไปในทิศทางที่ดีขึ้นและยั่งยืนต่อไป

3. ด้านเศรษฐกิจและความมั่งคั่ง (Prosperity)

ค่าดัชนีการพัฒนามีค่าน้อยแสดงว่าจังหวัดยังต้องมีการพัฒนาที่ดี ตามข้อมูลสถิติในปี 2562 พบว่า

3.1 การเปรียบเทียบค่าดัชนีระหว่างจังหวัด ปี 2562 ด้านเศรษฐกิจและความมั่งคั่ง (Prosperity) มีค่าเท่ากับ 47.23 เป็นลำดับที่ 20 ของประเทศ ซึ่งต่ำกว่าค่ากลางของประเทศ (ดัชนี = 50.03) โดยที่มีค่าน้อยกว่าปี 2561 (ดัชนี = 48.43)



ภาพ 9 ดัชนีการพัฒนาด้านเศรษฐกิจและความมั่งคั่ง (Prosperity) ของจังหวัดปัตตานีเทียบกับค่ากลางประเทศ

* ที่มา : ข้อมูลจากตัวชี้วัดการพัฒนาระดับจังหวัดและกลุ่มจังหวัด เดือนกรกฎาคม ปี 2564 ของสำนักงานสภาพัฒนาการเศรษฐกิจและสังคมแห่งชาติ

3.2 การเปรียบเทียบค่าดัชนีระหว่างปี

ดัชนีด้านเศรษฐกิจและความมั่งคั่ง (Prosperity) จังหวัดปัตตานีปี 2562 มีค่าต่ำกว่าปี 2561 เมื่อพิจารณาอัตราการเปลี่ยนแปลงตัวชี้วัด ในปี 2562 เทียบกับปี 2561 พบว่า ตัวชี้วัดที่มีการพัฒนาที่ดีขึ้น ได้แก่

- ตัวชี้วัด PT_01 อัตราการเปลี่ยนแปลงของรายได้เฉลี่ยของครัวเรือนในจังหวัด (ร้อยละ)
- ตัวชี้วัด PT_04 อัตราส่วนหนี้เฉลี่ยต่อรายได้เฉลี่ยของครัวเรือน (เท่า)
- ตัวชี้วัด PT_06 สัดส่วนปริมาณการใช้ไฟฟ้าภาคครัวเรือนต่อประชากร (kw-ชั่วโมง/คน)
- ตัวชี้วัด PT_07 สัดส่วนปริมาณน้ำมันเชื้อเพลิงในภาคอุตสาหกรรมต่อ GPPภาคอุตสาหกรรม (ลิตร/ล้านบาท)
- ตัวชี้วัด PT_08 ร้อยละผู้อยู่ในระบบประกันสังคมต่อกำลังแรงงาน (ร้อยละ)
- ตัวชี้วัด PT_09 ร้อยละของครัวเรือนที่มีบ้านและที่ดินเป็นของตนเอง (ร้อยละ)
- ตัวชี้วัด PT_10 ร้อยละของหมู่บ้านที่ถนนสายหลักใช้การได้ตลอดปี (ร้อยละ) และ
- ตัวชี้วัด PT_11 สัมประสิทธิ์การกระจายรายได้

ในขณะที่เดียวกันตัวชี้วัดที่ต้องมีการพัฒนาให้ดีขึ้นต่อไป ได้แก่

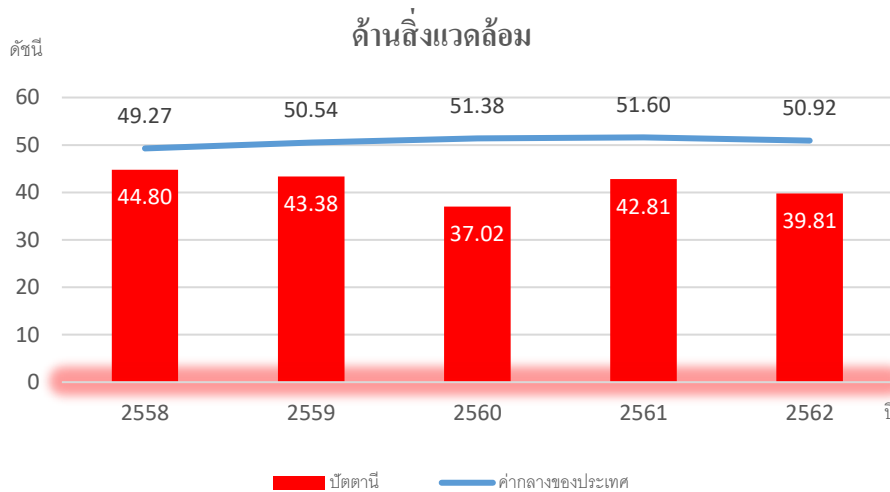
- ตัวชี้วัด PT_02 อัตราการเปลี่ยนแปลงของผลิตภัณฑ์มวลรวมจังหวัด (ร้อยละ)
- ตัวชี้วัด PT_03 อัตราการว่างงาน (ร้อยละ)
- ตัวชี้วัด PT_05 ผลผลิตภาพแรงงาน (บาท/คน)

นั่นคือ จังหวัดปัตตานีมีการพัฒนาด้านเศรษฐกิจและความมั่งคั่งที่ดีขึ้นจากปีที่ผ่านมา และยังคงต้องการการพัฒนาเพิ่มขึ้นด้านการเปลี่ยนแปลงของผลิตภัณฑ์มวลรวมจังหวัด ด้านการว่างงาน และด้านผลิตภาพแรงงาน

4. ด้านสิ่งแวดล้อม (Planet)

ค่าดัชนีการพัฒนามีค่าน้อยแสดงจังหวัดยังต้องมีการพัฒนาที่ดี ตามข้อมูลสถิติในปี 2562 พบว่า

4.1 การเปรียบเทียบค่าดัชนีระหว่างจังหวัด ปี 2562 ด้านสิ่งแวดล้อม (Planet) มีค่าเท่ากับ 39.81 เป็นลำดับที่ 3 ของประเทศ ซึ่งต่ำกว่าค่ากลางของประเทศ (ดัชนี = 50.92) และมีค่าต่ำกว่าปี 2561 (ดัชนี = 42.81) ซึ่งค่าดัชนีของปี 2562 และปี 2561 มีค่าต่ำกว่าค่ากลางของประเทศ (ปี 2562 ดัชนี = 50.92 ปี 2561 ดัชนี = 51.60) นั่นคือ มีการพัฒนาด้านสิ่งแวดล้อม (Planet) ต่ำกว่าปีที่ผ่านมา แต่ยังคงสถานการณ์พัฒนาเป็นไปในทิศทางที่ดีเมื่อเทียบกับภาพรวมของประเทศ



ภาพ 10 ดัชนีการพัฒนาด้านสิ่งแวดล้อม (Planet) ของจังหวัดปัตตานีเทียบกับค่ากลางประเทศ

* ที่มา: ข้อมูลจากตัวชี้วัดการพัฒนาระดับจังหวัดและกลุ่มจังหวัด เดือนกรกฎาคม ปี 2564 ของสำนักงานสภาพัฒนาการเศรษฐกิจและสังคมแห่งชาติ

4.2 การเปรียบเทียบค่าดัชนีระหว่างปี

ดัชนีด้านสิ่งแวดล้อม (Planet) จังหวัดปัตตานีปี 2562 มีค่าต่ำกว่าปี 2561 เมื่อพิจารณาอัตราการเปลี่ยนแปลงตัวชี้วัด ในปี 2562 เทียบกับปี 2561 พบว่า ตัวชี้วัดที่มีการพัฒนาที่ดีขึ้น คือ PN_02 สัดส่วนปริมาณขยะที่กำจัดถูกต้องต่อปริมาณขยะที่เกิดขึ้น (ร้อยละ) PN_03 ร้อยละของครัวเรือนที่เข้าถึงน้ำประปา (ร้อยละ) และ PN_04 ร้อยละของประชากรที่ประสบอุทกภัย (ร้อยละ) ขณะเดียวกันตัวชี้วัดที่ต้องมีการพัฒนาให้ดีขึ้นต่อไป ได้แก่

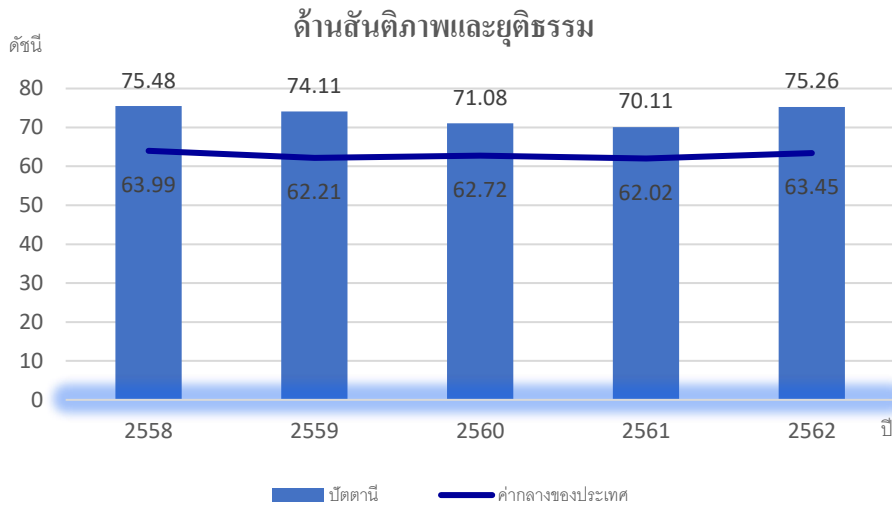
- ตัวชี้วัด PN_01 อัตราการเปลี่ยนแปลงของพื้นที่ป่าไม้ในจังหวัด (ร้อยละ)

ตัวชี้วัด ในขณะที่ไม่มีข้อมูลปี 2562 ในการเปรียบเทียบข้อมูล จำนวน 1 ตัวชี้วัด ได้แก่ และตัวชี้วัด PN_05 ร้อยละของประชากรที่ประสบภัยแล้ง (ร้อยละ) นั่นคือ จังหวัดปัตตานีมีค่าดัชนีการพัฒนาด้านสิ่งแวดล้อมที่ต่ำกว่าปีที่ผ่านมา ดังนั้น จึงต้องการการพัฒนาเพื่อเพิ่มพื้นที่ป่าไม้ การบริหารจัดการขยะ การเข้าถึงน้ำประปา รวมถึงการบริหารจัดการภัยพิบัติ (อุทกภัย และภัยแล้ง)

5. ด้านสันติภาพและยุติธรรม (Peace)

ค่าดัชนีการพัฒนามีค่ามากแสดงจังหวัดมีการพัฒนาที่ดี ตามข้อมูลสถิติในปี 2562 พบว่า

5.1 การเปรียบเทียบค่าดัชนีระหว่างจังหวัด ปี 2562 ด้านสันติภาพและยุติธรรม (Peace) มีค่าเท่ากับ 75.26 เป็นลำดับที่ 74 ของประเทศ ซึ่งสูงกว่าค่ากลางของประเทศ (ดัชนี = 63.45) ซึ่งมีความสูงกว่าปี 2561 (ดัชนี = 70.11) ซึ่งค่าดัชนีของปี 2562 และปี 2561 มีค่าสูงกว่าค่ากลางของประเทศ (ปี 2562 ดัชนี = 63.45 ปี 2561 ดัชนี = 62.02) นั่นคือ จังหวัดปัตตานีมีการพัฒนาด้านสันติภาพและยุติธรรม (Peace) สูงกว่าปีที่ผ่านมา



ภาพ 11 ดัชนีการพัฒนาด้านสันติภาพและยุติธรรม (Peace) ของจังหวัดปัตตานีเทียบกับค่ากลางประเทศ

* ที่มา: ข้อมูลจากตัวชี้วัดการพัฒนาระดับจังหวัดและกลุ่มจังหวัด เดือนกรกฎาคม ปี 2564 ของสำนักงานสภาพัฒนาการเศรษฐกิจและสังคมแห่งชาติ

5.2 การเปรียบเทียบค่าดัชนีระหว่างปี

ดัชนีด้านสันติภาพและยุติธรรม (Peace) จังหวัดปัตตานีปี 2562 มีสูงกว่าปี 2561 (ดัชนี = 70.11) เมื่อพิจารณาอัตราการเปลี่ยนแปลงตัวชี้วัด ในปี 2562 เทียบกับปี 2561 พบว่า ตัวชี้วัดที่มีการพัฒนาที่ดีขึ้น ได้แก่ ตัวชี้วัด PC_02 จำนวนของประชากรในเรือนจำ (ต่อแสนคน) ตัวชี้วัด PC_03 จำนวนเจ้าหน้าที่ตำรวจ (ต่อแสนคน) ในขณะเดียวกันตัวชี้วัดที่ต้องมีการพัฒนาให้ดีขึ้นต่อไป ได้แก่

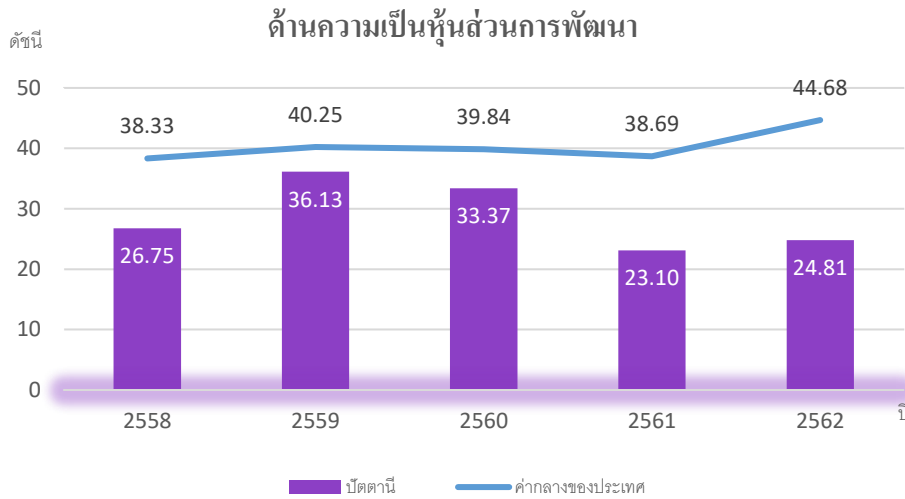
- ตัวชี้วัด PC_01 การแจ้งความคดีชีวิต ร่างกาย เพศ และคดีประทุษร้ายต่อทรัพย์สิน (ต่อแสนคน)
- ตัวชี้วัด PC_04 อัตราการฆ่าตัวตาย (ต่อแสนคน)
- ตัวชี้วัด PC_05 จำนวนผู้ถูกกักขังที่รอการพิพากษาในสัดส่วนของประชากรในเรือนจำ (ร้อยละ)

นั่นคือ จังหวัดปัตตานีมีค่าดัชนีการพัฒนาด้านสันติภาพและยุติธรรม ที่สูงกว่าปีที่ผ่านมา และสูงกว่าค่ากลางของประเทศ จังหวัดปัตตานีมีการพัฒนาสันติภาพและยุติธรรมไปในทิศทางที่ดีขึ้นจากปีที่ผ่านมา

6. ด้านความเป็นหุ้นส่วนพัฒนา (Partnership)

ค่าดัชนีการพัฒนามีค่ามากแสดงจังหวัดมีการพัฒนาที่ดี ตามข้อมูลสถิติในปี 2562 พบว่า

6.1 การเปรียบเทียบค่าดัชนีระหว่างจังหวัด ปี 2562 ด้านความเป็นหุ้นส่วนพัฒนา (Partnership) มีค่าเท่ากับ 24.81 เป็นลำดับที่ 2 ของประเทศ ซึ่งต่ำกว่าค่ากลางของประเทศ (ดัชนี = 44.68) ซึ่ง มีค่าสูงกว่าปี 2561 (ดัชนี = 23.10) ซึ่งค่าดัชนีของปี 2562 และปี 2561 มีค่าต่ำกว่าค่ากลางของประเทศ (ปี 2562 ดัชนี = 44.68 ปี 2561 ดัชนี = 38.69) นั่นคือ จังหวัดปัตตานีมีการพัฒนาด้านความเป็นหุ้นส่วนพัฒนา (Partnership) สูงกว่าปีที่ผ่านมา แต่ยังคงสถานการณ์พัฒนาเป็นไปในทิศทางที่ดีเมื่อเทียบกับภาพรวมของประเทศ



ภาพ 12 ดัชนีการพัฒนาด้านความเป็นหุ้นส่วนพัฒนา (Partnership) ของจังหวัดปัตตานีเทียบกับค่ากลางประเทศ

* ที่มา: ข้อมูลจากตัวชี้วัดการพัฒนาระดับจังหวัดและกลุ่มจังหวัด เดือนกรกฎาคม ปี 2564 ของสำนักงานสภาพัฒนาการเศรษฐกิจและสังคมแห่งชาติ

6.2 การเปรียบเทียบค่าดัชนีระหว่างปี

ดัชนีด้านความเป็นหุ้นส่วนพัฒนา (Partnership) จังหวัดปัตตานีปี 2562 มีค่าสูงกว่าปี 2561 (ดัชนี = 23.10) เมื่อพิจารณาอัตราการเปลี่ยนแปลงตัวชี้วัด ในปี 2562 เทียบกับปี 2561 พบว่า ตัวชี้วัดที่มีการพัฒนาที่ดีขึ้น ได้แก่

- ตัวชี้วัด PS_01 ร้อยละของประชากรที่เข้าถึงอินเทอร์เน็ต (ร้อยละ)
- ตัวชี้วัด PS_04 สัดส่วนองค์กรชุมชนต่อประชากรแสนคน (แห่ง/แสนคน)

ขณะเดียวกันตัวชี้วัดที่ต้องมีการพัฒนาให้ดีขึ้นต่อไป คือ ตัวชี้วัด PS_02 ร้อยละภาษีที่ท้องถิ่นจัดเก็บได้ต่อรายได้รวมที่ไม่รวมเงินอุดหนุนและเงินอุดหนุนเฉพาะกิจ และ ตัวชี้วัด PS_03 ความสามารถในการเบิกจ่ายงบประมาณของจังหวัด (ร้อยละ) นั่นคือ จังหวัดปัตตานีมีค่าดัชนีการพัฒนาด้านความเป็นหุ้นส่วนพัฒนาที่ต่ำกว่าปีที่ผ่านมา ดังนั้น จึงต้องมีการบริหารจัดการเพื่อให้สามารถดำเนินงานตามแผนที่กำหนดไว้ ซึ่งจะส่งผลให้สามารถเบิกจ่ายงบประมาณของจังหวัดได้ตรงตามคาบเวลาที่กำหนด

รายการข้อมูลสถิติทางการที่เกี่ยวข้องกับการพัฒนาในระดับจังหวัด

จากรายงานตัวชี้วัดการพัฒนาในระดับจังหวัดและกลุ่มจังหวัด เดือนกรกฎาคม พ.ศ. 2564 ของสำนักงานสภาพัฒนาการเศรษฐกิจและสังคมแห่งชาติ พบว่า จังหวัดปัตตานีมีตัวชี้วัดที่ต้องการในมิติด้านการพัฒนาคน (People) ด้านเศรษฐกิจและความมั่งคั่ง (Prosperity) ด้านสิ่งแวดล้อม (Planet) และด้านความเป็นหุ้นส่วนพัฒนา (Partnership) เป็นหลัก เพื่อให้ค่าดัชนีการพัฒนามีค่าสูงกว่าค่ากลางของประเทศ เนื่องจากด้านการพัฒนาคน (People) มีค่าดัชนีเท่ากับ 36.89 ซึ่งต่ำกว่าค่ากลางของประเทศ (ดัชนี = 63.20) ด้านเศรษฐกิจและความมั่งคั่ง (Prosperity) มีค่าดัชนีเท่ากับ 47.23 ซึ่งต่ำกว่าค่ากลางของประเทศ (ดัชนี = 50.03) ด้านสิ่งแวดล้อม (Planet) ค่าดัชนีเท่ากับ 39.81 ซึ่งต่ำกว่าค่ากลางของประเทศ (ดัชนี = 50.92) และด้านความเป็นหุ้นส่วนพัฒนา (Partnership) ค่าดัชนีเท่ากับ 24.81 ซึ่งต่ำกว่าค่ากลางของประเทศ (ดัชนี = 44.68) ในขณะเดียวกันต้องมีการพัฒนาในมิติด้านสันติภาพและยุติธรรมควบคู่กันไปด้วย ซึ่งการพัฒนาในแต่ละมิติจะต้องอาศัยข้อมูลต่าง ๆ ที่เกี่ยวข้องเป็นตัวบ่งชี้ว่าจังหวัดได้มีการพัฒนาไปในทิศทางที่ดีขึ้น

ดังนั้น ในการพัฒนาในแต่ละมิตินั้น จะต้องมีการกำหนดรายการข้อมูลต่าง ๆ ที่เกี่ยวข้อง และมีความสอดคล้องกับประเด็นการพัฒนาจังหวัดด้วย โดยเริ่มจากการวิเคราะห์ห่วงโซ่คุณค่า (Value Chain) และจัดทำผังสถิติทางการ²² ตามประเด็นการพัฒนาจังหวัด เพื่อให้สามารถตอบโจทย์การพัฒนาในระดับจังหวัดในแต่ละมิติได้ โดยมีรายละเอียดดังนี้

3.1 ประเด็นการพัฒนาก่อนที่ 1: เพิ่มมูลค่าเศรษฐกิจฐานราก การเกษตรแบบยั่งยืน ผลิตภัณฑ์และบริการฮาลาลคุณภาพ เชื่อมโยงการท่องเที่ยว การค้า การบริการ พัฒนาโครงสร้างพื้นฐานและระบบสาธารณสุขปโภค

วัตถุประสงค์

1. เพื่อส่งเสริมและการพัฒนาจังหวัดให้เป็นศูนย์กลางทางด้านเกษตรกรรมแบบยั่งยืนที่มีคุณภาพและได้มาตรฐาน ใน 3 ด้าน คือ ด้าน ปศุสัตว์ ประมง (การเลี้ยง) และการเพาะปลูก (ผลไม้และข้าวพื้นเมือง)
2. เพื่อส่งเสริมและการพัฒนาจังหวัดให้เป็นศูนย์กลางทางด้านผลิตภัณฑ์ฮาลาลที่มีคุณภาพ มีมาตรฐาน และเป็นมิตรกับสิ่งแวดล้อม เพื่อการบริโภคภายในประเทศและส่งเสริมการส่งออกไปยังต่างประเทศ

²² ผังสถิติทางการมีส่วนประกอบสำคัญ คือ ห่วงโซ่คุณค่า (VC) ปัจจัยแห่งความสำเร็จ (CSF) ตัวชี้วัด รายการสถิติทางการ การจัดทำแผนระดับการนำเสนอผล สถานะ หน่วยงาน การส่งข้อมูลให้ส่วนราชการส่วนกลาง (กระทรวง กรม) หรือไม่ และหมายเหตุ ซึ่งภายใต้ผังสถิติทางการจะมีสถิติทางการที่มีความสำคัญและจำเป็นในการกำหนดนโยบาย การติดตาม และประเมินผลการดำเนินงานในจังหวัด

3. เพื่อส่งเสริมและพัฒนาจังหวัดให้เป็นเป็นพื้นที่เชื่อมโยงทางการค้า บริการ และการท่องเที่ยว และการเป็นเมืองท่องเที่ยวที่สำคัญในเชิงศรัทธา วัฒนธรรม และธรรมชาติ
4. การสนับสนุนและส่งเสริมการขับเคลื่อนภาคการเกษตรด้วยโมเดลเศรษฐกิจ BCG Model ในระดับพื้นที่ ด้วยการพัฒนาชุมชนต้นแบบ

- ตัวชี้วัด**
1. อัตราการเปลี่ยนแปลงของสินค้าเกษตรที่ได้รับมาตรฐานการผลิต (GAP) (ร้อยละ) เพิ่มขึ้น
 2. อัตราการเปลี่ยนแปลงของมูลค่าการจำหน่ายผลิตภัณฑ์ฮาลาล (ร้อยละ) เพิ่มขึ้น
 3. อัตราการเปลี่ยนแปลงของรายได้จากการท่องเที่ยว (ร้อยละ) เพิ่มขึ้น
 4. ร้อยละของหมู่บ้านที่ถนนสายหลักใช้การได้ตลอดปี เพิ่มขึ้น
 5. อัตราการว่างงาน (ร้อยละ) ลดลง

ในการขับเคลื่อนประเด็นการพัฒนาที่ 1: เพิ่มมูลค่าเศรษฐกิจฐานราก การเกษตรแบบยั่งยืน ผลิตภัณฑ์และบริการฮาลาลคุณภาพ เชื่อมโยงการท่องเที่ยว การค้า การบริการ พัฒนาโครงสร้างพื้นฐานและระบบสาธารณูปโภค ได้มีการวิเคราะห์สถานการณ์ แนวโน้มการพัฒนาจังหวัดปัตตานี พบว่า ในปี 2563 เศรษฐกิจจังหวัดปัตตานีมีผลิตภัณฑ์มวลรวมจังหวัด (GPP) มูลค่า 48,929 ล้านบาท ลดลงร้อยละ 3.4 เมื่อเทียบกับปีก่อน โดยสาขาที่มีมูลค่ามากที่สุดคือ สาขาการเกษตร มีมูลค่า 11,220 ล้านบาท คิดเป็นร้อยละ 22.93 จังหวัดปัตตานีมีศักยภาพในการผลิตสินค้าภาคเกษตร เนื่องจากความอุดมสมบูรณ์ของสภาพภูมิประเทศ และการผลิตโดยส่วนใหญ่จะเป็นการผลิตในอุตสาหกรรมต่างๆ ได้แก่ อุตสาหกรรมการประมง อุตสาหกรรมแปรรูปการเกษตร และยังมีอุตสาหกรรมที่สำคัญอีกประเภทหนึ่งคือ อุตสาหกรรมผลิตภัณฑ์ฮาลาล

อุตสาหกรรมผลิตภัณฑ์ฮาลาล ซึ่งรัฐบาลได้มีแนวคิดเรื่อง ฮาลาลปัตตานี เมื่อ พ.ศ.2547 โดยการใช้การนิคมอุตสาหกรรมแห่งประเทศไทยสร้างนิคมอุตสาหกรรมฮาลาลจังหวัดปัตตานี แต่เนื่องจากเหตุการณ์ความไม่สงบทำให้นิคมอุตสาหกรรมฮาลาลไม่สามารถดำเนินได้อย่างต่อเนื่อง ส่งผลให้จังหวัดปัตตานีต้องปรับเปลี่ยนแนวทางการบริหารจัดการ โดยพยายามส่งเสริมให้ผู้ประกอบการที่เป็นโรงงานอุตสาหกรรม SMEs และวิสาหกิจชุมชน ซึ่งกระจายอยู่ตามพื้นที่ต่างๆ ของจังหวัดปัตตานี ผู้ประกอบการเหล่านี้มีไม่น้อยกว่าร้อยละ 90 เป็นการผลิตภายใต้วิถีชีวิตอิสลาม ปัจจุบันได้มีการส่งเสริมโรงงานอุตสาหกรรม SMEs วิสาหกิจชุมชน เพิ่มขึ้น และยังมีผลิตภัณฑ์ที่ยังไม่ได้รับมาตรฐานฮาลาลและรอการพัฒนาอีกเป็นจำนวนมาก

ปัตตานียังเป็นจังหวัดที่มีความหลากหลายทางวัฒนธรรม และเป็นศูนย์รวมของประชากรหลากหลายเชื้อชาติ ศาสนา โดยสืบเนื่องมาจากความเจริญรุ่งเรืองทางการปกครองและการค้าในอดีต จึงมีการรับเอาอารยธรรมจากชนต่างๆ มาผสมผสานจนเป็นเอกลักษณ์ทางวัฒนธรรมที่โดดเด่นและกลมกลืน และมีสถานที่ท่องเที่ยวที่หลากหลายตามวัฒนธรรม วิถีชีวิต และการท่องเที่ยวเชิงอนุรักษ์

โครงสร้างพื้นฐานและระบบสาธารณูปโภค จังหวัดปัตตานีมีระบบไฟฟ้าอยู่ 2 สำนักงาน คือ สำนักงานการไฟฟ้าส่วนภูมิภาคจังหวัดปัตตานีและสำนักงานการไฟฟ้าส่วนภูมิภาคอำเภอสายบุรี โดยในปี พ.ศ.2563 ใช้กระแสไฟฟ้าทั้งสิ้น 431,961,850.25 หน่วย และจำนวนมีผู้ใช้ไฟฟ้าทั้งสิ้น 190,502.00 ราย ระบบประปา จังหวัดปัตตานีมีหน่วยงานหลักที่ให้บริการการประปาจำนวน 2 แห่ง คือ เทศบาลเมืองปัตตานีและการประปาส่วนภูมิภาคสาขาสายบุรี

การคมนาคม จังหวัดปัตตานีอยู่ห่างจากกรุงเทพมหานคร ประมาณ 1,055 กิโลเมตร โดยสามารถเดินทางสู่จังหวัดปัตตานีได้หลายวิธี ทั้งทางรถยนต์ส่วนตัว รถประจำทาง รถไฟ และเครื่องบิน

ถนน โดยถนนอยู่ในความรับผิดชอบของแขวงทางหลวงปัตตานี 35 สายหลัก 342,832 กิโลเมตร และอยู่ในความรับผิดชอบของแขวงทางหลวงชนบทปัตตานี 53 สายหลัก 581,833 กิโลเมตร ซึ่งปัจจุบันถนนอยู่ในสภาพดีใช้งานได้ดีและมีความสะดวกในการสัญจร

ดังนั้นจึงได้ดำเนินการจัดทำห่วงโซ่คุณค่า (Value Chain) ที่สอดคล้องกับแผนพัฒนาจังหวัดปัตตานี เรื่อง “ศูนย์กลางทางด้านเกษตรกรรมแบบยั่งยืนที่มีคุณภาพและได้มาตรฐาน” “ผลิตภัณฑ์ฮาลาลที่มีคุณภาพ มีมาตรฐาน และเป็นมิตรกับสิ่งแวดล้อม” “การท่องเที่ยวเชิงอนุรักษ์ (Eco Tourism)” และ “การพัฒนาโครงสร้างพื้นฐาน การคมนาคม และระบบโลจิสติกส์เพื่อยกระดับการพัฒนาด้านเศรษฐกิจ” และคัดเลือกปัจจัยสู่ความสำเร็จ (Critical Success Factor) พร้อมจัดทำผังสถิติทางการ เรื่อง “ศูนย์กลางทางด้านเกษตรกรรมแบบยั่งยืนที่มีคุณภาพและได้มาตรฐาน” “ผลิตภัณฑ์ฮาลาลที่มีคุณภาพ มีมาตรฐานและเป็นมิตรกับสิ่งแวดล้อม” “การท่องเที่ยวเชิงอนุรักษ์ (Eco Tourism)” และ “การพัฒนาโครงสร้างพื้นฐาน การคมนาคม และระบบโลจิสติกส์เพื่อยกระดับการพัฒนาด้านเศรษฐกิจ” ที่ประกอบด้วยข้อมูลสถิติทางที่สามารถนำไปใช้ในการติดตามและประเมินผลในเรื่องดังกล่าวได้ ซึ่งมีรายละเอียดดังนี้

3.1.1 ห่วงโซ่คุณค่า (Value Chain) ที่สอดคล้องกับแผนพัฒนาจังหวัดปัตตานี

แนวคิดการจัดทำห่วงโซ่คุณค่า “ประเด็นการพัฒนาที่ 1 เพิ่มมูลค่าเศรษฐกิจฐานราก การเกษตรแบบยั่งยืน ผลิตภัณฑ์และบริการฮาลาลคุณภาพ เชื่อมโยงการท่องเที่ยว การค้า การบริการ พัฒนาโครงสร้างพื้นฐานและระบบสาธารณูปโภค” โดยแบ่งออกเป็น 4 ห่วงโซ่คุณค่าตามประเด็นของตัวชี้วัด ได้แก่ ห่วงโซ่คุณค่าประเด็นศูนย์กลางทางด้านเกษตรกรรมแบบยั่งยืนที่มีคุณภาพและได้มาตรฐาน (ตัวชี้วัด 1 อัตราการเปลี่ยนแปลงของสินค้าเกษตรที่ได้รับการรับรองมาตรฐานการผลิต (GAP) (ร้อยละ) เพิ่มขึ้น และตัวชี้วัด 5 อัตราการว่างงาน (ร้อยละ) ลดลง) ห่วงโซ่คุณค่าประเด็น “ผลิตภัณฑ์ฮาลาลที่มีคุณภาพ มีมาตรฐานและเป็นมิตรกับสิ่งแวดล้อม” (ตัวชี้วัด 2 อัตราการเปลี่ยนแปลงของรายได้จากการจำหน่ายสินค้าผลิตภัณฑ์ฮาลาล (ร้อยละ) เพิ่มขึ้น และตัวชี้วัด 5 อัตราการว่างงาน (ร้อยละ) ลดลง) ห่วงโซ่คุณค่าประเด็น “การท่องเที่ยวเชิงอนุรักษ์ (Eco Tourism)” (ตัวชี้วัด 3 อัตราการเปลี่ยนแปลงของรายได้จากการท่องเที่ยว (ร้อยละ) เพิ่มขึ้น และตัวชี้วัด 6 อัตราการว่างงาน (ร้อยละ) ลดลง) และห่วงโซ่คุณค่าประเด็น “การพัฒนาโครงสร้างพื้นฐาน การคมนาคม และระบบโลจิสติกส์เพื่อยกระดับการพัฒนาด้านเศรษฐกิจ” ตัวชี้วัด 4 ร้อยละของหมู่บ้านที่ถนนสายหลักใช้งานได้ตลอดปี เพิ่มขึ้น)

1) ห่วงโซ่คุณค่าประเด็นศูนย์กลางทางด้านเกษตรกรรมแบบยั่งยืนที่มีคุณภาพและได้มาตรฐาน

เริ่มจากการศึกษาห่วงโซ่คุณค่าของประเทศไทย 140 เป้าหมายแผนแม่บทย่อย ภายใต้แผนแม่บทภายใต้ยุทธศาสตร์ชาติ (23 ด้าน) ประเด็นที่ 3 การเกษตร แผนแม่บทย่อย 3.2 เกษตรปลอดภัย เป้าหมาย 030201 สินค้าเกษตรปลอดภัยมีมูลค่าเพิ่มขึ้น (GAP และเกษตรอินทรีย์) เป้าหมาย 030202 ผลิตภัณฑ์เกษตรปลอดภัยของไทยได้รับการยอมรับด้านคุณภาพความปลอดภัยและคุณค่าทางโภชนาการสูงขึ้น แผนแม่บทย่อย 3.4 เกษตรแปรรูป เป้าหมาย 030401 สินค้าเกษตรแปรรูปและผลิตภัณฑ์มีมูลค่าเพิ่มขึ้น จากนั้นดำเนินการจัดทำห่วงโซ่คุณค่า (Value Chain) การเกษตร ดังภาพ 13 และห่วงโซ่คุณค่า (Value Chain) ที่สอดคล้องกับแผนพัฒนาจังหวัดปัตตานี เรื่อง “ศูนย์กลางทางด้านเกษตรกรรมแบบยั่งยืนที่มีคุณภาพและได้มาตรฐาน” ได้ดังภาพ 14

2) ห่วงโซ่คุณค่าประเด็นผลิตภัณฑ์อาหารที่มีคุณภาพ มีมาตรฐานและเป็นมิตรกับสิ่งแวดล้อม

เริ่มจากการศึกษาห่วงโซ่คุณค่าของประเทศไทย 140 เป้าหมายแผนแม่บทย่อย ภายใต้แผนแม่บทภายใต้ยุทธศาสตร์ชาติ (23 ด้าน) ประเด็น 8 ผู้ประกอบการและวิสาหกิจขนาดกลางและขนาดย่อมยุคใหม่ ประกอบด้วย แผนแม่บทย่อย 8.1 การสร้างความเข้มแข็งผู้ประกอบการอัจฉริยะ เป้าหมาย 080101 การขยายตัวของวิสาหกิจเริ่มต้นในประเทศไทยเพิ่มขึ้น เป้าหมาย 080102 ความสามารถในการแข่งขันด้านการใช้เครื่องมือและเทคโนโลยีดิจิทัลดีขึ้น แผนแม่บทย่อย 8.2 การสร้างโอกาสเข้าถึงบริการทางการเงิน เป้าหมาย 080201 สินเชื่อธุรกิจรายใหม่ที่ไม่ใช่รายใหญ่เฉลี่ยต่อปีเพิ่มขึ้น เป้าหมาย 080202 มูลค่าการระดมทุนผ่านตลาดทุนของกิจการที่เริ่มตั้งต้นและวิสาหกิจขนาดกลางและขนาดย่อมเพิ่มขึ้น แผนแม่บทย่อย 8.3 การสร้างโอกาสเข้าถึงตลาด เป้าหมาย 080301 มูลค่าพาณิชย์อิเล็กทรอนิกส์ของประเทศเพิ่มขึ้น เป้าหมาย 080302 ความสามารถในการแข่งขันด้านการค้าระหว่างประเทศของประเทศไทยดีขึ้น เป้าหมาย 080303 การขยายตัวการส่งออกของวิสาหกิจขนาดกลางและขนาดย่อมเพิ่มขึ้น แผนแม่บทย่อย 8.4 การสร้างระบบนิเวศที่เอื้อต่อการดำเนินธุรกิจผู้ประกอบการและวิสาหกิจขนาดกลางและขนาดย่อมยุคใหม่ เป้าหมาย 080401 อันดับขยายของภาครัฐที่มีต่อวิสาหกิจและผู้ประกอบการด้านการสนับสนุนและความสอดคล้องของนโยบายดีขึ้น จากนั้นดำเนินการจัดทำห่วงโซ่คุณค่า “ผลิตภัณฑ์อาหารที่มีคุณภาพ มีมาตรฐานและเป็นมิตรกับสิ่งแวดล้อม” ได้ดังภาพ 15

3) ห่วงโซ่คุณค่าประเด็นการท่องเที่ยวเชิงอนุรักษ์ (Eco Tourism)

เริ่มจากการศึกษาห่วงโซ่คุณค่าของประเทศไทย 140 เป้าหมายแผนแม่บทย่อย ภายใต้แผนแม่บทภายใต้ยุทธศาสตร์ชาติ (23 ด้าน) ประเด็นที่ 5 การท่องเที่ยว แผนแม่บทย่อย 5.1 การท่องเที่ยวเชิงสร้างสรรค์และวัฒนธรรม เป้าหมาย 050101 รายได้จากการท่องเที่ยวเชิงสร้างสรรค์และวัฒนธรรมเพิ่มขึ้น เป้าหมาย 050102 เมืองและชุมชนที่มีศักยภาพด้านการท่องเที่ยวสร้างสรรค์และวัฒนธรรม เพิ่มขึ้น เป้าหมาย 050103 สินค้าท่องเที่ยวเชิงสร้างสรรค์และวัฒนธรรมได้รับการขึ้นทะเบียนทรัพย์สินทางปัญญาเพิ่มขึ้น รวมทั้งศึกษาห่วงโซ่คุณค่ามาตรฐาน (Generic Value Chain) ประเด็นการบริการและการท่องเที่ยว จากนั้นดำเนินการจัดทำห่วงโซ่คุณค่า (Value Chain) การท่องเที่ยว ดังภาพ 16 และห่วงโซ่คุณค่า (Value Chain) ที่สอดคล้องกับแผนพัฒนาจังหวัดปัตตานี เรื่อง “การท่องเที่ยวเชิงอนุรักษ์ (Eco Tourism)” ได้ดังภาพ 17

4) ห่วงโซ่คุณค่าประเด็นการพัฒนาโครงสร้างพื้นฐาน การคมนาคม และระบบโลจิสติกส์เพื่อยกระดับการพัฒนาเศรษฐกิจ

โดยเริ่มจากการศึกษาห่วงโซ่คุณค่าของประเทศไทย 140 เป้าหมายแผนแม่บทย่อย ภายใต้แผนแม่บทภายใต้ยุทธศาสตร์ชาติ (23 ด้าน) ประเด็นที่ 7 โครงสร้างพื้นฐาน ระบบโลจิสติกส์และดิจิทัล แผนแม่บทย่อย 7.1 โครงสร้างพื้นฐานด้านคมนาคมและระบบโลจิสติกส์ เป้าหมาย 070101 ต้นทุนโลจิสติกส์ของประเทศไทยต่อผลิตภัณฑ์มวลรวมในประเทศลดลง เป้าหมาย 070102 ประสิทธิภาพด้านโลจิสติกส์ระหว่างประเทศของประเทศไทยดีขึ้น เป้าหมาย 070103 การขนส่งสินค้าทางรางเพิ่มขึ้น รวมทั้งศึกษาห่วงโซ่คุณค่ามาตรฐาน (Generic Value Chain) ประเด็นการจัดการโครงสร้างพื้นฐานเมืองน่าอยู่ จากนั้นดำเนินการจัดทำห่วงโซ่คุณค่า (Value Chain) การพัฒนาโครงสร้างพื้นฐานและระบบสาธารณูปโภค ดังภาพ 18 และห่วงโซ่คุณค่า (Value Chain) ที่สอดคล้องกับแผนพัฒนาจังหวัดปัตตานี เรื่อง “การพัฒนาโครงสร้างพื้นฐาน การคมนาคม และระบบโลจิสติกส์เพื่อยกระดับการพัฒนาด้านเศรษฐกิจ” ได้ดังภาพ 19

ห่วงโซ่คุณค่า (Value Chain) “การเกษตร”



ภาพ 13 ห่วงโซ่คุณค่า (Value Chain) “การเกษตร”

ห่วงโซ่คุณค่า (Value Chain) “ศูนย์กลางทางด้านเกษตรกรรมแบบยั่งยืนที่มีคุณภาพและได้มาตรฐาน”



ภาพ 14 ห่วงโซ่คุณค่า (Value Chain) “ศูนย์กลางทางด้านเกษตรกรรมแบบยั่งยืนที่มีคุณภาพและได้”

ห่วงโซ่คุณค่า (Value Chain) “ผลิตภัณฑ์อาหารที่มีคุณภาพ มีมาตรฐานและเป็นมิตรกับสิ่งแวดล้อม”



- ❖ ผู้ประกอบการ
- ❖ สินค้าและบริการ

- ❖ ผู้ประกอบการ
- ❖ เครื่องมือทางการเงิน
- ❖ สภาพแวดล้อมที่เอื้อต่อสินเชื่อธุรกิจรายใหม่
- ❖ ช่องทางการระดมทุนและซื้อขาย
- ❖ ความพร้อมของผู้ประกอบการ

- ❖ ผู้ประกอบการ
- ❖ ระบบการซื้อขายและระบบสนับสนุนที่ปลอดภัย

- ❖ ข้อมูลเพื่อการส่งเสริม SME
- ❖ ระบบการส่งเสริม

- ❖ ผู้ซื้อ/ผู้บริโภค
- ❖ สภาพแวดล้อมที่เอื้อต่อการเพิ่มมูลค่าพาณิชย์อิเล็กทรอนิกส์
- ❖ ความพร้อมของผู้ประกอบการ
- ❖ สินค้าและบริการ
- ❖ แหล่งเงินทุน
- ❖ โอกาสทางการตลาด
- ❖ สภาพแวดล้อมที่เอื้อต่อความสามารถในการแข่งขันด้านการค้าระหว่างประเทศ
- ❖ สภาพแวดล้อมที่เอื้อต่อการขยายตัวการส่งออกของวิสาหกิจขนาดกลางและขนาดย่อม

- ❖ การอำนวยความสะดวกในการดำเนินธุรกิจ

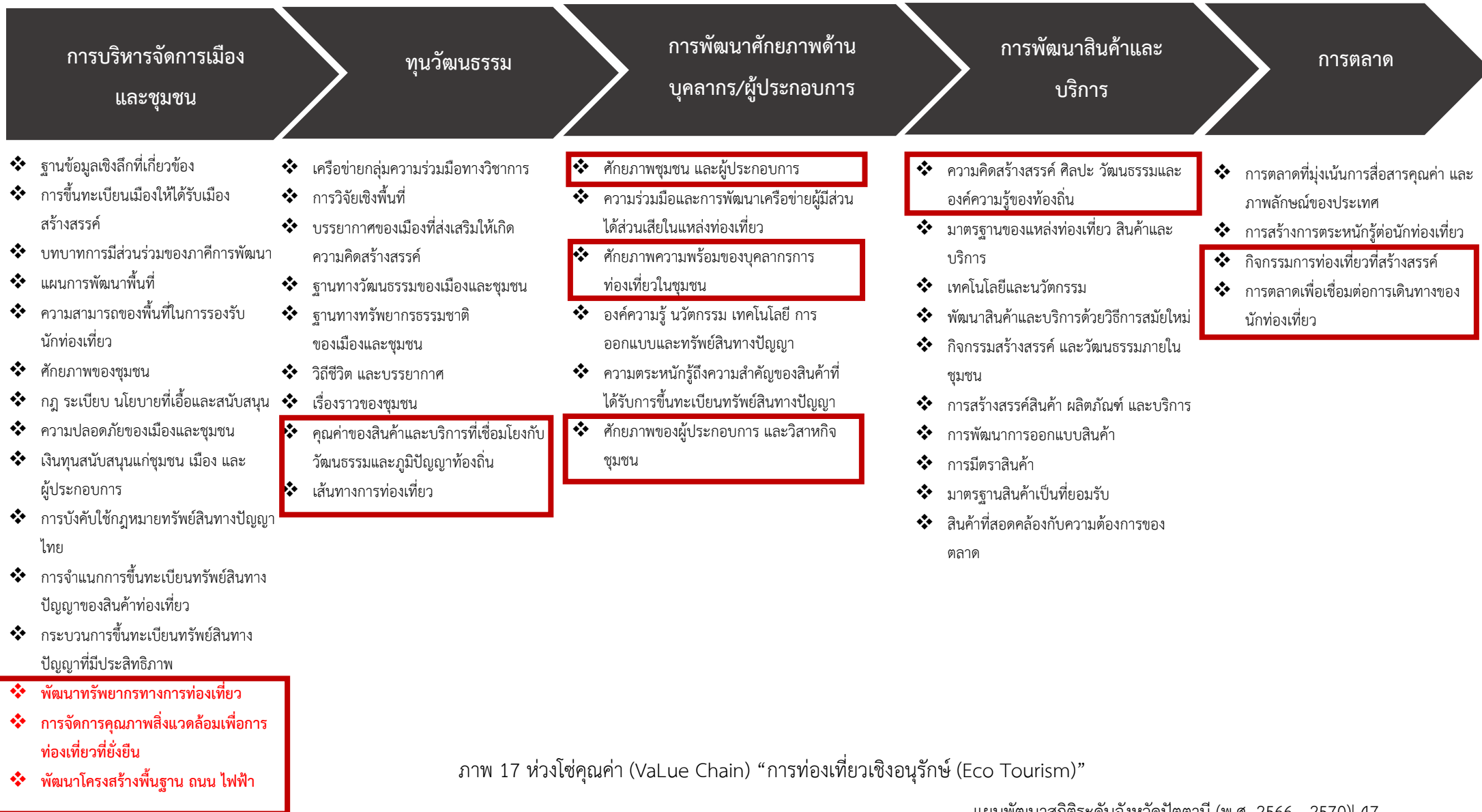
ภาพ 15 ห่วงโซ่คุณค่า (VaLue Chain) “ผลิตภัณฑ์อาหารที่มีคุณภาพ มีมาตรฐานและเป็นมิตรกับสิ่งแวดล้อม”

ห่วงโซ่คุณค่า (Value Chain) “การท่องเที่ยว”



ภาพ 16 ห่วงโซ่คุณค่า (VaLue Chain) “การท่องเที่ยว”

ห่วงโซ่คุณค่า (Value Chain) “การท่องเที่ยวเชิงอนุรักษ์ (Eco Tourism)”



ภาพ 17 ห่วงโซ่คุณค่า (VaLue Chain) “การท่องเที่ยวเชิงอนุรักษ์ (Eco Tourism)”

ห่วงโซ่คุณค่า (Value Chain) “โครงสร้างพื้นฐาน ระบบโลจิสติกส์และดิจิทัล”

โครงสร้างพื้นฐานด้านคมนาคมและระบบโลจิสติกส์

- ❖ การบริหารจัดการโลจิสติกส์และห่วงโซ่อุปทาน
- ❖ โครงสร้างพื้นฐานด้านการขนส่ง เครือข่ายโลจิสติกส์ตามเส้นทางยุทธศาสตร์ และอำนวยความสะดวก
- ❖ ศักยภาพการให้บริการโลจิสติกส์
- ❖ สภาพแวดล้อมที่สนับสนุนระบบโลจิสติกส์ในภาพรวม
- ❖ โครงสร้างพื้นฐานและสิ่งอำนวยความสะดวก
- ❖ การบริการด้านโลจิสติกส์
- ❖ ปัจจัยสนับสนุนด้านโลจิสติกส์
- ❖ สภาพแวดล้อมที่สนับสนุนการพัฒนาประสิทธิภาพด้านโลจิสติกส์ในภาพรวม
- ❖ โครงสร้างพื้นฐานทางราง/สนับสนุนทางราง
- ❖ การบริหารจัดการ
- ❖ การกระตุ้นอุปสงค์
- ❖ สภาพแวดล้อมที่สนับสนุนการขนส่งสินค้าทางรางในภาพรวม
- ❖ โครงสร้างพื้นฐานขนส่งมวลชน
- ❖ สิ่งอำนวยความสะดวก
- ❖ การบริหารจัดการ
- ❖ การกระตุ้นอุปสงค์
- ❖ สภาพแวดล้อมที่เอื้อต่อการเพิ่มสัดส่วนผู้ใช้ระบบขนส่งสาธารณะในเขตเมือง
- ❖ คน/องค์กร/หน่วยงาน
- ❖ ถนน/ยานพาหนะ
- ❖ ผู้ใช้รถใช้ถนน
- ❖ การช่วยเหลือหลังการเกิดอุบัติเหตุ
- ❖ สภาพแวดล้อมที่ช่วยลดผู้เสียชีวิตจากอุบัติเหตุทางถนนในภาพรวม

โครงสร้างพื้นฐานด้านพลังงาน

- ❖ นโยบายและแผนงาน
- ❖ การขับเคลื่อนโรงไฟฟ้า การกำกับดูแล และกฎระเบียบ
- ❖ โครงสร้างพื้นฐาน ขนส่ง/แปรรูป
- ❖ การติดตามประเมินผล
- ❖ สภาพแวดล้อมที่สนับสนุนการใช้ก๊าซธรรมชาติในการผลิตไฟฟ้าลดลงในภาพรวม
- ❖ นโยบายและแผนงาน
- ❖ การกำกับดูแล และกฎระเบียบ
- ❖ การส่งเสริมและพัฒนาด้านพลังงานทดแทนในรูปแบบไฟฟ้า ความร้อน และเชื้อเพลิงชีวภาพ
- ❖ การพัฒนาเพื่อเพิ่มประสิทธิภาพและต้นทุนการผลิต
- ❖ การติดตามประเมินผล
- ❖ สภาพแวดล้อมที่สนับสนุนการพัฒนาการใช้พลังงานทดแทนที่ผลิดภายในประเทศ
- ❖ นโยบายและแผน
- ❖ กฎหมาย และกฎระเบียบ
- ❖ มาตรการส่งเสริมและสนับสนุน
- ❖ การพัฒนาเทคโนโลยี รูปแบบธุรกิจและนวัตกรรมเพื่อนำมาใช้ในการอนุรักษ์พลังงาน
- ❖ สภาพแวดล้อมที่สนับสนุนการพัฒนาประสิทธิภาพการใช้พลังงานของประเทศ
- ❖ การปรับปรุงและพัฒนาระบบไฟฟ้าด้วยเทคโนโลยีระบบโครงข่ายสมาร์ททกริด
- ❖ การติดตาม ประเมินผล
- ❖ สภาพแวดล้อมที่สนับสนุนการพัฒนาประสิทธิภาพเทคโนโลยีระบบโครงข่ายสมาร์ททกริด

โครงสร้างพื้นฐานด้านดิจิทัล

- ❖ โครงสร้างพื้นฐานอินเทอร์เน็ต
- ❖ เนื้อหาบนอินเทอร์เน็ต
- ❖ การเข้าถึง
- ❖ ประชาชน/ผู้ใช้งาน
- ❖ การกำกับดูแล

ภาพ 18 ห่วงโซ่คุณค่า (VaLue Chain) “โครงสร้างพื้นฐาน ระบบโลจิสติกส์และดิจิทัล”

ห่วงโซ่คุณค่า (Value Chain) “การพัฒนาโครงสร้างพื้นฐาน การคมนาคม และระบบโลจิสติกส์เพื่อยกระดับการพัฒนาด้านเศรษฐกิจ”



ภาพ 19 ห่วงโซ่คุณค่า (VaLue Chain) “การพัฒนาโครงสร้างพื้นฐาน การคมนาคม และระบบโลจิสติกส์เพื่อยกระดับการพัฒนาด้านเศรษฐกิจ”

3.1.2 ผังสถิติทางการ

1) การจัดทำผังสถิติทางการประเด็นการพัฒนาที่ 1 “ศูนย์กลางทางด้านเกษตรกรรมแบบยั่งยืนที่มีคุณภาพและได้มาตรฐาน”

หลังจากที่ได้มีการศึกษาแนวทางการพัฒนาจังหวัด (ประเด็นการพัฒนาที่ 1) ที่สอดคล้องกับห่วงโซ่คุณค่า (Value Chain) ที่สอดคล้องกับแผนพัฒนาจังหวัดปัตตานีแล้ว จะต้องมีการคัดเลือกปัจจัยสู่ความสำเร็จ (Critical Success Factor) ที่มีความสำคัญในการบริหารงานในจังหวัด จากนั้นจัดทำผังสถิติทางการ “ศูนย์กลางทางด้านเกษตรกรรมแบบยั่งยืนที่มีคุณภาพและได้มาตรฐาน” โดยศึกษายุทธศาสตร์ กลยุทธ์ แนวทางการพัฒนาตลอดจนตัวชี้วัดภายใต้แผนระดับ 3 เช่น ยุทธศาสตร์เกษตรและสหกรณ์ ระยะ 20 ปี แผนพัฒนาสถิติสาขาเกษตร เป็นต้น ที่สอดคล้องกับปัจจัยสู่ความสำเร็จ (Critical Success Factor) พร้อมทั้งกำหนดรายการข้อมูลสถิติที่สำคัญ และจำเป็น จึงสามารถสรุปผังสถิติทางการ “ศูนย์กลางทางด้านเกษตรกรรมแบบยั่งยืนที่มีคุณภาพและได้มาตรฐาน” ดังตาราง 11

ตาราง 11 ผังสถิติทางการ “ศูนย์กลางทางด้านเกษตรกรรมแบบยั่งยืนที่มีคุณภาพและได้มาตรฐาน”

ห่วงโซ่คุณค่า (VC)	ปัจจัยแห่งความสำเร็จ (CSF)	ตัวชี้วัด	บัญชีสถิติทางการ	การจัดจำแนก	ระดับการนำเสนอผล	สถานะข้อมูล ²³	หน่วยงาน	การจัดส่งข้อมูลให้ส่วนราชการส่วนกลาง ²⁴	หมายเหตุ
ปัจจัยพื้นฐานและการพัฒนา	การผลิตเกษตรอินทรีย์ที่มีคุณภาพ/เหมาะสม	ผลิตภัณฑ์มวลรวมสาขาเกษตร	ผลิตภัณฑ์มวลรวมสาขาเกษตร	ล้านบาท	จังหวัด	1	สนง.สภาพัฒนาการเศรษฐกิจและสังคมแห่งชาติ	1	
ปัจจัยพื้นฐานและการพัฒนา	การผลิตเกษตรอินทรีย์ที่มีคุณภาพ/เหมาะสม	เนื้อที่ใช้ประโยชน์ทางการเกษตร	เนื้อที่ใช้ประโยชน์ทางการเกษตร	ไร่	จังหวัด	1	สนง.เศรษฐกิจการเกษตร	1	
ปัจจัยพื้นฐานและการพัฒนา	การวิจัยและการพัฒนาพันธุ์	พันธุ์ข้าวที่เหมาะสมกับพื้นที่	พืชที่มีการส่งเสริมให้เกษตรกรใช้พันธุ์ข้าวที่เหมาะสม	เนื้อที่ (ไร่)	จังหวัด	1	ศูนย์วิจัยข้าวปัตตานี	1	
ปัจจัยพื้นฐานและการพัฒนา	การวิจัยและการพัฒนาพันธุ์	ชนิดและปริมาณสัตว์น้ำ	ชนิดและปริมาณพันธุ์สัตว์น้ำที่ผลิต	ตัน	จังหวัด	1	ศูนย์วิจัยและพัฒนาการเพาะเลี้ยงสัตว์น้ำชายฝั่งปัตตานี	1	

²³ สถานะข้อมูล แบ่งเป็น 1. พร้อมเผยแพร่ 2. ต้องพัฒนา 3. ไม่มีหน่วยงานรับผิดชอบ 4. อื่นๆ

²⁴ การส่งข้อมูลให้ส่วนราชการส่วนกลาง (กระทรวง กรม) แบ่งเป็น 1. จัดส่ง 2. ไม่ได้จัดส่ง เพื่อใช้ในการกำหนดหน่วยงานเจ้าของข้อมูล (Data Owner) และประสานกับกระทรวงกรมต้นสังกัดในการลงทะเบียนชุดข้อมูลในระบบบัญชีข้อมูลภาครัฐเพื่อให้บริการข้อมูลดังกล่าวต่อไป

ตาราง 11 ผังสถิติทางการ “ศูนย์กลางทางด้านเกษตรกรรมแบบยั่งยืนที่มีคุณภาพและได้มาตรฐาน” (ต่อ)

ห่วงโซ่คุณค่า (VC)	ปัจจัยแห่งความสำเร็จ (CSF)	ตัวชี้วัด	บัญชีสถิติทางการ	การจัดจำแนก	ระดับการนำเสนอผล	สถานะข้อมูล	หน่วยงาน	การจัดส่งข้อมูลให้ส่วนราชการส่วนกลาง	หมายเหตุ
ปัจจัยพื้นฐานและการพัฒนา	การวิจัยและการพัฒนาพันธุ์	ชนิดและปริมาณสัตว์น้ำ	ชนิดและปริมาณพันธุ์สัตว์น้ำที่ผลิต	ต้น	จังหวัด	1	ศูนย์วิจัยและพัฒนาการเพาะเลี้ยงสัตว์น้ำจืดปัตตานี	1	
ปัจจัยพื้นฐานและการพัฒนา	เทคโนโลยีการผลิต/เครื่องมือ	ร้อยละของพื้นที่เพาะปลูกที่นำผลการวิจัยเทคโนโลยีการเพิ่มผลผลิตไปใช้	จำนวนพื้นที่ที่มีการส่งเสริมเทคโนโลยีที่มีการผลิตคุณภาพ	ไร่	จังหวัด	1	สนง.เกษตรจังหวัดปัตตานี	2	
ปัจจัยพื้นฐานและการพัฒนา	แผนงานที่สนับสนุนสินค้าเกษตรปลอดภัยมีมูลค่าเพิ่มขึ้น	แผนงานที่สนับสนุนสินค้าเกษตรปลอดภัย	แผนงานที่สนับสนุนสินค้าเกษตรปลอดภัย	แผนงาน	จังหวัด	1	สนง.เกษตรจังหวัดปัตตานี	1	
ปัจจัยพื้นฐานและการพัฒนา	ฐานข้อมูลด้านการเกษตรปลอดภัย	ร้อยละเกษตรกรภาคการเกษตร	จำนวนเกษตรกรภาคการเกษตร	คน	จังหวัด	1	สนง.เกษตรจังหวัดปัตตานี	1	
ปัจจัยพื้นฐานและการพัฒนา	การรวมกลุ่มในการทำเกษตรอินทรีย์	การรวมกลุ่ม/การจัดตั้งสหกรณ์ของกลุ่มอาชีพเพิ่มขึ้น	ประเภทและจำนวนกลุ่มอาชีพด้านประมง	กลุ่ม	จังหวัด	1	สนง.ประมงจังหวัดปัตตานี	1	
ปัจจัยพื้นฐานและการพัฒนา	การรวมกลุ่มในการทำเกษตรอินทรีย์	การรวมกลุ่ม/การจัดตั้งสหกรณ์ของกลุ่มอาชีพเพิ่มขึ้น	ประเภทและจำนวนกลุ่มอาชีพด้านปศุสัตว์	กลุ่ม	จังหวัด	1	สนง.ปศุสัตว์จังหวัดปัตตานี	1	
ปัจจัยพื้นฐานและการพัฒนา	การรวมกลุ่มและพัฒนาศักยภาพของกลุ่มให้มีความพร้อมเพื่อการแปรรูปการเกษตรพันธะสัญญา	การรวมกลุ่มของเกษตรกรและสถาบันเกษตรกรที่เพิ่มขึ้น	ประเภทและจำนวนกลุ่มเกษตรกร/สถาบันเกษตรกร	กลุ่ม	จังหวัด	1	สนง.เกษตรจังหวัดปัตตานี	1	

ตาราง 11 ผังสถิติทางการ “ศูนย์กลางทางด้านเกษตรกรรมแบบยั่งยืนที่มีคุณภาพและได้มาตรฐาน” (ต่อ)

ห่วงโซ่คุณค่า (VC)	ปัจจัยแห่งความสำเร็จ (CSF)	ตัวชี้วัด	บัญชีสถิติทางการ	การจัดจำแนก	ระดับการนำเสนอผล	สถานะข้อมูล	หน่วยงาน	การจัดส่งข้อมูลให้ส่วนราชการส่วนกลาง	หมายเหตุ
ปัจจัยพื้นฐานและการพัฒนา	การรวมกลุ่มและพัฒนาศักยภาพของกลุ่มให้มีความพร้อมเพื่อการแปรรูปการเกษตรพันธะสัญญา	จำนวนสหกรณ์ภาคการเกษตร	จำนวนสหกรณ์การเกษตรและประมง	แห่ง	จังหวัด	1	สนง.สหกรณ์จังหวัดปัตตานี	1	
ปัจจัยพื้นฐานและการพัฒนา	การรวมกลุ่มและพัฒนาศักยภาพของกลุ่มให้มีความพร้อมเพื่อการแปรรูปการเกษตรพันธะสัญญา	จำนวนสหกรณ์ภาคการเกษตร	จำนวนกลุ่มเกษตรกร	กลุ่ม	จังหวัด	1	สนง.สหกรณ์จังหวัดปัตตานี	1	
ปัจจัยพื้นฐานและการพัฒนา	การวิจัยพัฒนาด้านเกษตรแปรรูป	ผลิตภัณฑ์ที่แปรรูปจากสินค้าเกษตร	ผลิตภัณฑ์ที่แปรรูปจากสินค้าเกษตร	ผลิตภัณฑ์	จังหวัด	1	สนง.เกษตรจังหวัดปัตตานี	1	
ปัจจัยพื้นฐานและการพัฒนา	แผนงานที่สนับสนุนสินค้าเกษตรแปรรูปและผลิตภัณฑ์มีมูลค่าเพิ่มขึ้น	แผนงานที่สนับสนุนสินค้าเกษตรแปรรูป	แผนงานที่สนับสนุนสินค้าเกษตรแปรรูป	แผนงาน	จังหวัด	1	สนง.เกษตรจังหวัดปัตตานี	1	
การแปรรูปและการสร้างมูลค่าเพิ่ม	การแปรรูปผลิตภัณฑ์	จำนวนผลิตภัณฑ์แปรรูปสินค้าเกษตร	จำนวนโรงงานแปรรูปสินค้าเกษตร	แห่ง	จังหวัด	1	สนง.อุตสาหกรรมจังหวัดปัตตานี	1	
การแปรรูปและการสร้างมูลค่าเพิ่ม	การแปรรูปผลิตภัณฑ์	จำนวนผลิตภัณฑ์แปรรูปสินค้าเกษตร	มูลค่าการตลาดจากการแปรรูปสินค้าเกษตร	บาท	จังหวัด	2	สนง.เกษตรและสหกรณ์จังหวัดปัตตานี	2	

ตาราง 11 ผังสถิติทางการ “ศูนย์กลางทางด้านเกษตรกรรมแบบยั่งยืนที่มีคุณภาพและได้มาตรฐาน” (ต่อ)

ห่วงโซ่คุณค่า (VC)	ปัจจัยแห่งความสำเร็จ (CSF)	ตัวชี้วัด	บัญชีสถิติทางการ	การจัดจำแนก	ระดับการนำเสนอผล	สถานะข้อมูล	หน่วยงาน	การจัดส่งข้อมูลให้ส่วนราชการส่วนกลาง	หมายเหตุ
การแปรรูปและการสร้างมูลค่าเพิ่ม	การสร้างตราสินค้าและสร้างเรื่องราว	การเพิ่มขึ้นของผลิตภัณฑ์/สินค้าที่ผ่านการจดทะเบียนตราสินค้า	จำนวนผลิตภัณฑ์/สินค้าที่ผ่านการจดทะเบียนตราสินค้า	ประเภทของผลิตภัณฑ์/สินค้า	จังหวัด	1	สนง.พาณิชย์จังหวัดปัตตานี	1	
การแปรรูปและการสร้างมูลค่าเพิ่ม	ศักยภาพผู้ประกอบการ	ร้อยละที่เพิ่มขึ้นของผู้ประกอบการที่ได้รับการพัฒนาขีดความสามารถ	จำนวนผู้ประกอบการที่ได้รับการพัฒนาขีดความสามารถ	ราย	จังหวัด	1	สนง.พาณิชย์จังหวัดปัตตานี	2	
การพัฒนาระบบตลาด	การเพิ่มช่องทางการตลาดและธุรกิจทั้งในและต่างประเทศให้กับสินค้าและบริการเกษตรอินทรีย์	จำนวนช่องทางการจำหน่ายสินค้าเกษตรปลอดภัยของจังหวัดที่เพิ่มขึ้น	จำนวนช่องทางการจำหน่ายสินค้า	ช่องทางการจำหน่าย	จังหวัด	1	สนง.พาณิชย์จังหวัดปัตตานี	1	
การพัฒนาระบบตลาด	การสร้างตราสินค้าและความเชื่อให้กับสินค้าและบริการ	การส่งเสริมการบริโภคสินค้าปลอดภัยและสินค้าเกษตรปลอดภัย	จำนวนการส่งเสริมการบริโภคสินค้าปลอดภัยและสินค้าเกษตรปลอดภัย	ครั้ง	จังหวัด	1	สนง.พาณิชย์จังหวัดปัตตานี	2	
การพัฒนาระบบตลาด	การประชาสัมพันธ์	ผู้บริโภคได้รับข้อมูลข่าวสารที่ทั่วถึง	จำนวนครั้งของการเผยแพร่สื่อประชาสัมพันธ์	ช่องทางการประชาสัมพันธ์	จังหวัด	1	สนง.ประชาสัมพันธ์จังหวัดปัตตานี	1	

2) การจัดทำผังสถิติทางการประเต็นการพัฒนาที่ 1 “ผลิตภัณฑฮาลาลที่มีคุณภาพ มีมาตรฐาน และเป็นมิตรกับสิ่งแวดล้อม”

หลังจากที่ได้มีการศึกษาแนวทางการพัฒนาจังหวัด (ประเต็นการพัฒนาที่ 1) ที่สอดคล้องกับห่วงโซ่คุณค่า (Value Chain) ที่สอดคล้องกับแผนพัฒนาจังหวัดปัตตานีแล้ว จะต้องมีการคัดเลือกปัจจัยสู่ความสำเร็จ (Critical Success Factor) ที่มีความสำคัญในการบริหารงานในจังหวัด จากนั้นจัดทำผังสถิติทางการ “ผลิตภัณฑฮาลาลที่มีคุณภาพ มีมาตรฐาน และเป็นมิตรกับสิ่งแวดล้อม” โดยศึกษา วิเคราะห์ความสอดคล้องของตัวชี้วัดภายใต้แผนระดับ 3 เช่น แผนพัฒนาสถิติระดับจังหวัดปัตตานี ฉบับที่ 1 และฉบับที่ 2 แผนพัฒนาจังหวัดปัตตานี 2566-2570 และแผนการส่งเสริม SMEs พ.ศ.2560-2564 เป็นต้น จึงสามารถสรุปผังสถิติทางการ “ผลิตภัณฑฮาลาลที่มีคุณภาพ มีมาตรฐาน และเป็นมิตรกับสิ่งแวดล้อม” ดังตาราง 12

ตาราง 12 ผังสถิติทางการ “ผลิตภัณฑ์ฮาลาลที่มีคุณภาพ มีมาตรฐานและเป็นมิตรกับสิ่งแวดล้อม”

ห่วงโซ่คุณค่า (VC)	ปัจจัยแห่งความสำเร็จ (CSF)	ตัวชี้วัด	บัญชีสถิติทางการ	การจัดจำแนก	ระดับการนำเสนอผล	สถานะข้อมูล	หน่วยงาน	การจัดส่งข้อมูลให้ส่วนราชการส่วนกลาง	หมายเหตุ
การสร้างความเข้มแข็งผู้ประกอบการอัจฉริยะ	ผู้ประกอบการ	จำนวนหลักสูตรการพัฒนากำลังคนด้านฮาลาล	จำนวนหลักสูตรการพัฒนากำลังคนด้านฮาลาล	หลักสูตร	จังหวัด	1	สถาบันฮาลาลมหาวิทยาลัยสงขลานครินทร์	2	
การสร้างความเข้มแข็งผู้ประกอบการอัจฉริยะ	สินค้าและบริการ	อัตราการเปลี่ยนแปลงของมูลค่าการจำหน่ายผลิตภัณฑ์ฮาลาล (ร้อยละ) เพิ่มขึ้น	จำนวนผลิตภัณฑ์ที่ได้รับการจดทะเบียนการคุ้มครองทรัพย์สิน	ผลิตภัณฑ์	จังหวัด	1	สนง.พาณิชย์จังหวัดปัตตานี	1	
การสร้างความเข้มแข็งผู้ประกอบการอัจฉริยะ	สินค้าและบริการ	อัตราการเปลี่ยนแปลงของมูลค่าการจำหน่ายผลิตภัณฑ์ฮาลาล (ร้อยละ) เพิ่มขึ้น	จำนวนผู้ประกอบการหรือโรงงานที่ได้รับการรับรองผลิตภัณฑ์ตามมาตรฐานที่กำหนด	ราย	จังหวัด	1	สนง.อุตสาหกรรมจังหวัดปัตตานี	2	
การสร้างความเข้มแข็งผู้ประกอบการอัจฉริยะ	สินค้าและบริการ	อัตราการเปลี่ยนแปลงของมูลค่าการจำหน่ายผลิตภัณฑ์ฮาลาล (ร้อยละ) เพิ่มขึ้น	จำนวนผู้ประกอบการที่ยื่นขอใช้ตราฮาลาล	ราย	จังหวัด	1	คณะกรรมการอิสลามประจำจังหวัดปัตตานี	1	
การสร้างโอกาสเข้าถึงบริการทางการเงิน	ความพร้อมของผู้ประกอบการ	จำนวนโครงการที่จัดอบรมส่งเสริมประสิทธิภาพด้านการผลิตของผู้ประกอบการผลิตภัณฑ์ฮาลาล	จำนวนโครงการที่จัดอบรมส่งเสริมประสิทธิภาพด้านการผลิตของผู้ประกอบการผลิตภัณฑ์ฮาลาล	โครงการ	จังหวัด	1	สถาบันฮาลาลมหาวิทยาลัยสงขลานครินทร์	2	

ตาราง 12 ผังสถิติทางการ “ผลิตภัณฑ์ฮาลาลที่มีคุณภาพ มีมาตรฐานและเป็นมิตรกับสิ่งแวดล้อม” (ต่อ)

ห่วงโซ่คุณค่า (VC)	ปัจจัยแห่งความสำเร็จ (CSF)	ตัวชี้วัด	บัญชีสถิติทางการ	การจัดจำแนก	ระดับการนำเสนอผล	สถานะข้อมูล	หน่วยงาน	การจัดส่งข้อมูลให้ส่วนราชการส่วนกลาง	หมายเหตุ
การสร้างโอกาสเข้าถึงตลาด	ระบบการซื้อขายและระบบสนับสนุนที่ปลอดภัย	จำนวนโครงการที่ให้การสนับสนุนเพื่อเพิ่มประสิทธิภาพด้านการจำหน่ายและการตลาด	จำนวนโครงการที่ให้การสนับสนุนเพื่อเพิ่มประสิทธิภาพด้านการจำหน่ายและการตลาด	โครงการ	จังหวัด	1	สนง.พานิชย์จังหวัดปัตตานี	2	
การสร้างโอกาสเข้าถึงตลาด	โอกาสทางการตลาด	จำนวนการประชาสัมพันธ์สุดยอดผลิตภัณฑ์เด่นจังหวัดเพิ่มขึ้น	จำนวนการประชาสัมพันธ์	ครั้ง	จังหวัด	1	สนง.ประชาสัมพันธ์จังหวัดปัตตานี	1	
การสร้างระบบนิเวศที่เอื้อต่อการดำเนินธุรกิจผู้ประกอบการและวิสาหกิจขนาดกลางและขนาดย่อมยุคใหม่	ข้อมูลเพื่อการส่งเสริม SMEs	ร้อยละของผู้ประกอบการ SMEs และวิสาหกิจชุมชนที่เข้าร่วมการอบรม/พัฒนาศักยภาพ	ผู้ประกอบการ SMEs และวิสาหกิจชุมชนที่เข้าร่วมการอบรม/พัฒนาศักยภาพ	ร้อยละ	จังหวัด	1	สนง.พานิชย์จังหวัดปัตตานี	2	
การสร้างระบบนิเวศที่เอื้อต่อการดำเนินธุรกิจผู้ประกอบการและวิสาหกิจขนาดกลางและขนาดย่อมยุคใหม่	ระบบการส่งเสริม	จำนวนการจัดงานแสดงสินค้า/งานวิชาการ/งานเสวนา	จำนวนการจัดงานแสดงสินค้า/งานวิชาการ/งานเสวนา	ครั้ง	จังหวัด	1	สถาบันฮาลาลมหาวิทยาลัยสงขลานครินทร์	2	

3) การจัดทำผังสถิติทางการประเด็นการพัฒนาที่ 1 “การท่องเที่ยวเชิงอนุรักษ์ (Eco Tourism)”

หลังจากที่ได้มีการศึกษาแนวทางการพัฒนาจังหวัด (ประเด็นการพัฒนาที่ 1) ที่สอดคล้องกับห่วงโซ่คุณค่า (Value Chain) ที่สอดคล้องกับแผนพัฒนาจังหวัดปัตตานีแล้ว จะต้องมีการคัดเลือกปัจจัยสู่ความสำเร็จ (Critical Success Factor) ที่มีความสำคัญในการบริหารงานในจังหวัด จากนั้นจัดทำผังสถิติทางการ “การท่องเที่ยวเชิงอนุรักษ์ (Eco Tourism)” โดยศึกษา วิเคราะห์ความสอดคล้องของตัวชี้วัดภายใต้แผนระดับ 3 เช่น แผนพัฒนาจังหวัดปัตตานี 2566-2570 และแผนพัฒนาการท่องเที่ยวแห่งชาติ ฉบับที่ 3 และ GVC การบริการและการท่องเที่ยว เป็นต้น จึงสามารถสรุปผังสถิติทางการ “การท่องเที่ยวเชิงอนุรักษ์ (Eco Tourism)” ดังตาราง 13

ตาราง 13 ผังสถิติทางการ “การท่องเที่ยวเชิงอนุรักษ์ (Eco Tourism)”

ห่วงโซ่คุณค่า (VC)	ปัจจัยแห่งความสำเร็จ (CSF)	ตัวชี้วัด	บัญชีสถิติทางการ	การจัดจำแนก	ระดับการนำเสนอผล	สถานะข้อมูล	หน่วยงาน	การจัดส่งข้อมูลให้ส่วนราชการส่วนกลาง	หมายเหตุ
การบริหารจัดการเมืองและชุมชน	พัฒนาทรัพยากรทางการท่องเที่ยว	จำนวนแหล่งท่องเที่ยวและสถานประกอบการด้านการท่องเที่ยวที่ได้รับเครื่องหมายรับรองมาตรฐาน	จำนวนแหล่งท่องเที่ยวในจังหวัด	แห่ง	จังหวัด	1	สนง.การท่องเที่ยวและกีฬาจังหวัดปัตตานี	2	
การบริหารจัดการเมืองและชุมชน	การจัดการคุณภาพสิ่งแวดล้อมเพื่อการท่องเที่ยวที่ยั่งยืน	จำนวนนักท่องเที่ยว	จำนวนนักท่องเที่ยวชาวไทย	คน	จังหวัด	1	สนง.การท่องเที่ยวและกีฬาจังหวัดปัตตานี	1	
การบริหารจัดการเมืองและชุมชน	การจัดการคุณภาพสิ่งแวดล้อมเพื่อการท่องเที่ยวที่ยั่งยืน	จำนวนนักท่องเที่ยว	จำนวนนักท่องเที่ยวชาวต่างประเทศ	คน	จังหวัด	1	สนง.การท่องเที่ยวและกีฬาจังหวัดปัตตานี	1	
การบริหารจัดการเมืองและชุมชน	การจัดการคุณภาพสิ่งแวดล้อมเพื่อการท่องเที่ยวที่ยั่งยืน	ค่าใช้จ่ายต่อหัวของนักท่องเที่ยว	ค่าใช้จ่ายต่อหัวของนักท่องเที่ยวชาวไทย	บาท	จังหวัด	1	สนง.การท่องเที่ยวและกีฬาจังหวัดปัตตานี	1	
การบริหารจัดการเมืองและชุมชน	การจัดการคุณภาพสิ่งแวดล้อมเพื่อการท่องเที่ยวที่ยั่งยืน	ค่าใช้จ่ายต่อหัวของนักท่องเที่ยว	ค่าใช้จ่ายต่อหัวของนักท่องเที่ยวชาวต่างประเทศ	บาท	จังหวัด	1	สนง.การท่องเที่ยวและกีฬาจังหวัดปัตตานี	1	
การบริหารจัดการเมืองและชุมชน	การจัดการคุณภาพสิ่งแวดล้อมเพื่อการท่องเที่ยวที่ยั่งยืน	จำนวนแหล่งท่องเที่ยวที่มีสิ่งอำนวยความสะดวก	จำนวนแหล่งท่องเที่ยวที่มีสิ่งอำนวยความสะดวก	แห่ง	จังหวัด	1	สนง.การท่องเที่ยวและกีฬาจังหวัดปัตตานี	2	

ตาราง 13 ผังสถิติทางการ “การท่องเที่ยวเชิงอนุรักษ์ (Eco Tourism)” (ต่อ)

ท่วงโซ่คุณค่า (VC)	ปัจจัยแห่งความสำเร็จ (CSF)	ตัวชี้วัด	บัญชีสถิติทางการ	การจัดจำแนก	ระดับการนำเสนอผล	สถานะข้อมูล	หน่วยงาน	การจัดส่งข้อมูลให้ส่วนราชการส่วนกลาง	หมายเหตุ
การบริหารจัดการเมืองและชุมชน	การจัดการคุณภาพสิ่งแวดล้อมเพื่อการท่องเที่ยวที่ยั่งยืน	จำนวนแหล่งท่องเที่ยวที่มีสิ่งอำนวยความสะดวก	จำนวนแหล่งท่องเที่ยวที่มีสิ่งอำนวยความสะดวกที่ได้มาตรฐาน	แห่ง	จังหวัด	1	สนง.การท่องเที่ยวและกีฬาจังหวัดปัตตานี	1	
การบริหารจัดการเมืองและชุมชน	พัฒนาโครงสร้างพื้นฐาน ถนน	ร้อยละของหมู่บ้านที่มีถนนสายหลักใช้การได้ตลอดปี เพิ่มขึ้น	หมู่บ้านที่มีถนนสายหลักใช้การได้ตลอดปี	ร้อยละ	จังหวัด	1	สนง.พัฒนาชุมชนจังหวัดปัตตานี	1	
ทุนวัฒนธรรม	คุณค่าของสินค้าและบริการที่เชื่อมโยงกับวัฒนธรรมและภูมิปัญญาท้องถิ่น	จำนวนสินค้า ของฝาก ของที่ระลึก จังหวัดที่ขึ้นทะเบียน OTOP	จำนวนสินค้า ของฝาก ของที่ระลึก จังหวัดที่ขึ้นทะเบียน OTOP	ผลิตภัณฑ์	จังหวัด	1	สนง.พัฒนาชุมชนจังหวัดปัตตานี	1	
ทุนวัฒนธรรม	คุณค่าของสินค้าและบริการที่เชื่อมโยงกับวัฒนธรรมและภูมิปัญญาท้องถิ่น	มูลค่าการจำหน่ายสินค้าของฝากและของที่ระลึก OTOP จังหวัด	มูลค่าการจำหน่ายสินค้าของฝากและของที่ระลึก OTOP จังหวัด	บาท	จังหวัด	1	สนง.พัฒนาชุมชนจังหวัดปัตตานี	1	
ทุนวัฒนธรรม	เส้นทางการท่องเที่ยว	เส้นทางการท่องเที่ยว	จำนวนเส้นทางการท่องเที่ยว	เส้นทาง	จังหวัด	1	สนง.การท่องเที่ยวและกีฬาจังหวัดปัตตานี	2	
การพัฒนาศักยภาพด้านบุคลากร/ผู้ประกอบการ	ศักยภาพชุมชน และผู้ประกอบการ	รายชื่อกลุ่ม/ชมรม/สมาคม/ผู้ประกอบการด้านการท่องเที่ยว	รายชื่อกลุ่ม/ชมรม/สมาคม/ผู้ประกอบการด้านการท่องเที่ยว	กลุ่ม	จังหวัด	1	สนง.การท่องเที่ยวและกีฬาจังหวัดปัตตานี	2	
การพัฒนาศักยภาพด้านบุคลากร/ผู้ประกอบการ	ศักยภาพความพร้อมของบุคลากรการท่องเที่ยวในชุมชน	จำนวนบุคลากรผ่านเกณฑ์ระดับสมรรถนะของบุคลากรในอุตสาหกรรมการท่องเที่ยว	จำนวนบุคลากรผ่านเกณฑ์ระดับสมรรถนะของบุคลากรในอุตสาหกรรมการท่องเที่ยว	คน	จังหวัด	1	สนง.การท่องเที่ยวและกีฬาจังหวัดปัตตานี	2	

ตาราง 13 ผังสถิติทางการ “การท่องเที่ยวเชิงอนุรักษ์ (Eco Tourism)” (ต่อ)

ห่วงโซ่คุณค่า (VC)	ปัจจัยแห่งความสำเร็จ (CSF)	ตัวชี้วัด	บัญชีสถิติทางการ	การจัดจำแนก	ระดับการนำเสนอผล	สถานะข้อมูล	หน่วยงาน	การจัดส่งข้อมูลให้ส่วนราชการส่วนกลาง	หมายเหตุ
การพัฒนาศักยภาพด้านบุคลากร/ผู้ประกอบการ	ศักยภาพความพร้อมของบุคลากรการท่องเที่ยวในชุมชน	จำนวนบุคลากรด้านการท่องเที่ยวได้พัฒนาทักษะให้ได้มาตรฐานการท่องเที่ยวเชิงคุณภาพ	จำนวนบุคลากรด้านการท่องเที่ยวได้พัฒนาทักษะให้ได้มาตรฐานการท่องเที่ยวเชิงคุณภาพ	คน	จังหวัด	1	สนง.การท่องเที่ยวและกีฬาจังหวัดปัตตานี	2	
การพัฒนาศักยภาพด้านบุคลากร/ผู้ประกอบการ	ศักยภาพของผู้ประกอบการและวิสาหกิจชุมชน	จำนวนวิสาหกิจชุมชน	จำนวนวิสาหกิจชุมชน	กลุ่ม	จังหวัด	1	สนง.เกษตรจังหวัดปัตตานี	1	
การพัฒนาศักยภาพด้านบุคลากร/ผู้ประกอบการ	ศักยภาพของผู้ประกอบการและวิสาหกิจชุมชน	จำนวนเครือข่ายวิสาหกิจชุมชน	จำนวนเครือข่ายวิสาหกิจชุมชน	กลุ่ม	จังหวัด	1	สนง.เกษตรจังหวัดปัตตานี	1	
การพัฒนาศักยภาพด้านบุคลากร/ผู้ประกอบการ	ศักยภาพของผู้ประกอบการและวิสาหกิจชุมชน	จำนวนที่พัก โรงแรม ห้องพักที่จดทะเบียนในจังหวัด	จำนวนที่พัก โรงแรม ห้องพักที่จดทะเบียนในจังหวัด	แห่ง	จังหวัด	1	ที่ทำการปกครองจังหวัดปัตตานี	1	
การพัฒนาศักยภาพด้านบุคลากร/ผู้ประกอบการ	ศักยภาพของผู้ประกอบการและวิสาหกิจชุมชน	จำนวนธุรกิจที่พัก โรงแรม/ Home Stay/Guest House ที่ได้รับมาตรฐาน	จำนวนธุรกิจที่พัก โรงแรม/ Home Stay/Guest House ที่ได้รับมาตรฐาน	แห่ง	จังหวัด	1	ที่ทำการปกครองจังหวัดปัตตานี	1	
การพัฒนาสินค้าและบริการ	ความคิดสร้างสรรค์ ศิลปะ วัฒนธรรมและองค์ความรู้ของท้องถิ่น	จำนวนแหล่งท่องเที่ยวในจังหวัด	จำนวนแหล่งท่องเที่ยวทุกประเภทในจังหวัด	แห่ง	จังหวัด	1	สนง.การท่องเที่ยวและกีฬาจังหวัดปัตตานี	2	
การพัฒนาสินค้าและบริการ	ความคิดสร้างสรรค์ ศิลปะ วัฒนธรรมและองค์ความรู้ของท้องถิ่น	จำนวนแหล่งท่องเที่ยวในจังหวัด	จำนวนแหล่งท่องเที่ยวชุมชนยลวิถี	แห่ง	จังหวัด	1	สนง.วัฒนธรรมจังหวัดปัตตานี	1	

ตาราง 13 ผังสถิติทางการ “การท่องเที่ยวเชิงอนุรักษ์ (Eco Tourism)” (ต่อ)

ห่วงโซ่คุณค่า (VC)	ปัจจัยแห่งความสำเร็จ (CSF)	ตัวชี้วัด	บัญชีสถิติทางการ	การจัดจำแนก	ระดับการนำเสนอผล	สถานะข้อมูล	หน่วยงาน	การจัดส่งข้อมูลให้ส่วนราชการส่วนกลาง	หมายเหตุ
การพัฒนาสินค้าและบริการ	ความคิดสร้างสรรค์ ศิลปะ วัฒนธรรมและองค์ความรู้ของท้องถิ่น	จำนวนแหล่งท่องเที่ยวชุมชน จังหวัด	จำนวนแหล่งท่องเที่ยวชุมชน จังหวัด	แห่ง	จังหวัด	1	สนง.การท่องเที่ยวและกีฬาจังหวัดปัตตานี	2	
การพัฒนาสินค้าและบริการ	ความคิดสร้างสรรค์ ศิลปะ วัฒนธรรมและองค์ความรู้ของท้องถิ่น	จำนวนคณะแสดงพื้นบ้าน จำแนกตามสาขา จังหวัด	จำนวนคณะแสดงพื้นบ้าน จำแนกตามสาขา จังหวัด	คณะ	จังหวัด	1	สนง.วัฒนธรรมจังหวัดปัตตานี	1	
การพัฒนาสินค้าและบริการ	ความคิดสร้างสรรค์ ศิลปะ วัฒนธรรมและองค์ความรู้ของท้องถิ่น	จำนวนศิลปินการแสดงพื้นบ้าน จำแนกตามสาขา เพศ จังหวัด	จำนวนศิลปินการแสดงพื้นบ้าน จำแนกตามสาขา เพศ จังหวัด	คน	จังหวัด	1	สนง.วัฒนธรรมจังหวัดปัตตานี	1	
การตลาด	กิจกรรมการท่องเที่ยวที่สร้างสรรค์	ปฏิทินการท่องเที่ยวประจำปี จังหวัดปัตตานี	ปฏิทินการท่องเที่ยวประจำปี จังหวัดปัตตานี	ปี	จังหวัด	1	สนง.การท่องเที่ยวและกีฬาจังหวัดปัตตานี	2	
การตลาด	การตลาดเพื่อเชื่อมต่อการเดินทางของนักท่องเที่ยว	การตลาดเพื่อเชื่อมต่อการเดินทางของนักท่องเที่ยว	ช่องทางการตลาดเพื่อเชื่อมต่อการเดินทางของนักท่องเที่ยว	ช่องทาง	จังหวัด	1	สนง.การท่องเที่ยวและกีฬาจังหวัดปัตตานี	2	

4) การจัดทำผังสถิติทางการประเด็นการพัฒนาที่ 1 “การพัฒนาโครงสร้างพื้นฐาน คมนาคม และระบบโลจิสติกส์เพื่อยกระดับการพัฒนาด้านเศรษฐกิจ”

หลังจากที่ได้มีการศึกษาแนวทางการพัฒนาจังหวัด (ประเด็นการพัฒนาที่ 1) ที่สอดคล้องกับห่วงโซ่คุณค่า (Value Chain) ที่สอดคล้องกับแผนพัฒนาจังหวัดปัตตานีแล้ว จะต้องมีการคัดเลือกปัจจัยสู่ความสำเร็จ (Critical Success Factor) ที่มีความสำคัญในการบริหารงานในจังหวัด จากนั้นจัดทำผังสถิติทางการ “การพัฒนาโครงสร้างพื้นฐาน การคมนาคม และระบบโลจิสติกส์เพื่อยกระดับการพัฒนาด้านเศรษฐกิจ” โดยศึกษา วิเคราะห์ความสอดคล้องของตัวชี้วัดภายใต้แผนระดับ 3 เช่น แผนปฏิบัติการดิจิทัล กรมทางหลวง 2565-2566 เป็นต้น จึงสามารถสรุปผังสถิติทางการ “การพัฒนาโครงสร้างพื้นฐาน การคมนาคม และระบบโลจิสติกส์เพื่อยกระดับการพัฒนาด้านเศรษฐกิจ” ดังตาราง 14

ตาราง 14 ผังสถิติทางการ “การพัฒนาโครงสร้างพื้นฐาน การคมนาคม และระบบโลจิสติกส์เพื่อยกระดับการพัฒนาด้านเศรษฐกิจ”

ห่วงโซ่คุณค่า (VC)	ปัจจัยแห่งความสำเร็จ (CSF)	ตัวชี้วัด	บัญชีสถิติทางการ	การจัดจำแนก	ระดับการนำเสนอผล	สถานะข้อมูล	หน่วยงาน	การจัดส่งข้อมูลให้ส่วนราชการส่วนกลาง	หมายเหตุ
การบริหารจัดการ	ประสิทธิภาพของกระบวนการผลิต เทคโนโลยี ระบบโซ่ความเย็นของภาคเกษตร	จำนวนห้องเย็น	จำนวนห้องเย็น	แห่ง	จังหวัด	1	สนง. อุตสาหกรรมจังหวัดปัตตานี	1	
การพัฒนา/ขยาย/ปรับปรุงโครงสร้างพื้นฐาน	พัฒนา/ปรับปรุงเส้นทางคมนาคม	จำนวนถนนสายหลักใช้การได้ตลอดปี	จำนวนถนนสายหลักใช้การได้ตลอดปี	สาย	จังหวัด	1	แขวงทางหลวงปัตตานี	1	
การพัฒนา/ขยาย/ปรับปรุงโครงสร้างพื้นฐาน	พัฒนา/ปรับปรุงเส้นทางคมนาคม	จำนวนถนนสายรองใช้การได้ตลอดปี	จำนวนถนนสายรองใช้การได้ตลอดปี	สาย	จังหวัด	1	แขวงทางหลวงชนบทปัตตานี	1	
การพัฒนา/ขยาย/ปรับปรุงโครงสร้างพื้นฐาน	พัฒนา/ปรับปรุงเส้นทางคมนาคม	ร้อยละของหมู่บ้านที่ถนนสายหลักใช้การได้ตลอดปี (%)	หมู่บ้านที่ถนนสายหลักใช้การได้ตลอดปี	ร้อยละ	จังหวัด	1	สนง.พัฒนาชุมชนจังหวัดปัตตานี	1	
การพัฒนา/ขยาย/ปรับปรุงโครงสร้างพื้นฐาน	ขยาย/ปรับปรุงระบบสาธารณูปโภค	จำนวนต้นเสาไฟติดตั้งใช้แล้วในโครงสร้างพื้นฐาน	จำนวนต้นเสาไฟติดตั้งใช้แล้วบนถนนสายหลัก	ต้น	จังหวัด	1	แขวงทางหลวงปัตตานี	2	
การพัฒนา/ขยาย/ปรับปรุงโครงสร้างพื้นฐาน	ขยาย/ปรับปรุงระบบสาธารณูปโภค	จำนวนต้นเสาไฟติดตั้งใช้แล้วในโครงสร้างพื้นฐาน	จำนวนต้นเสาไฟติดตั้งใช้แล้วบนถนนสายรอง	ต้น	จังหวัด	1	แขวงทางหลวงชนบทปัตตานี	2	
การพัฒนา/ขยาย/ปรับปรุงโครงสร้างพื้นฐาน	พัฒนาระบบเทคโนโลยีสารสนเทศ	จุดติดตั้งเน็ตประชารัฐ	จำนวนจุดติดตั้งเน็ตประชารัฐ	แห่ง	จังหวัด	1	สนง.สถิติจังหวัดปัตตานี	1	

ตาราง 14 ผังสถิติทางการ “การพัฒนาโครงสร้างพื้นฐาน การคมนาคม และระบบโลจิสติกส์เพื่อยกระดับการพัฒนาด้านเศรษฐกิจ” (ต่อ)

หัวข้อคุณค่า (VC)	ปัจจัยแห่งความสำเร็จ (CSF)	ตัวชี้วัด	บัญชีสถิติทางการ	การจัดจำแนก	ระดับการนำเสนอผล	สถานะข้อมูล	หน่วยงาน	การจัดส่งข้อมูลให้ส่วนราชการส่วนกลาง	หมายเหตุ
การพัฒนา/ขยาย/ปรับปรุงโครงสร้างพื้นฐาน	พัฒนาระบบเทคโนโลยีสารสนเทศ	ศูนย์ดิจิทัลชุมชน	จำนวนศูนย์ดิจิทัลชุมชน	แห่ง	จังหวัด	1	สนง.สถิติจังหวัดปัตตานี	1	
การพัฒนา/ขยาย/ปรับปรุงโครงสร้างพื้นฐาน	พัฒนาระบบเทคโนโลยีสารสนเทศ	ครัวเรือนที่มีอุปกรณ์ เครื่องมือเทคโนโลยีสารสนเทศและการสื่อสาร	จำนวนครัวเรือนที่มีอุปกรณ์เครื่องมือเทคโนโลยีสารสนเทศและการสื่อสาร	ครัวเรือน	จังหวัด	1	สนง.สถิติจังหวัดปัตตานี	1	
การสนับสนุน/อำนวยความสะดวก	สิ่งอำนวยความสะดวกและศูนย์บริการ โลจิสติกส์	รถโดยสารที่จดทะเบียน	จำนวนรถโดยสารที่จดทะเบียน	คัน	จังหวัด	1	สนง.ขนส่งจังหวัดปัตตานี	1	
การสนับสนุน/อำนวยความสะดวก	สิ่งอำนวยความสะดวกและศูนย์บริการ โลจิสติกส์	รถบรรทุกที่จดทะเบียน	จำนวนรถบรรทุกที่จดทะเบียน	คัน	จังหวัด	1	สนง.ขนส่งจังหวัดปัตตานี	1	
การบริการ	เครือข่ายและผู้ให้บริการ โลจิสติกส์ที่มีมาตรฐานและมีความปลอดภัยเพื่อรองรับภาคเกษตรและภาคอุตสาหกรรม	จำนวนท่าเทียบเรือ	จำนวนท่าเทียบเรือ	ท่า	จังหวัด	1	สนง.ท่าเทียบเรือประมงปัตตานี	1	
การบริการ	ผู้ให้บริการโลจิสติกส์มีศักยภาพและมาตรฐาน	จำนวนผู้ประกอบการขนส่งด้วยรถที่ใช้ในการขนส่งสินค้าประเภทไม่ประจำทางภายในประเทศ	จำนวนผู้ประกอบการขนส่งด้วยรถที่ใช้ในการขนส่งสินค้าประเภทไม่ประจำทางภายในประเทศ	ราย	จังหวัด	1	สนง.ขนส่งจังหวัดปัตตานี	1	

3.2 ประเด็นการพัฒนาที่ 2 : การพัฒนาสังคมและศักยภาพคนทุกช่วงวัย ชุมชนน่าอยู่ ทรัพยากรธรรมชาติและสิ่งแวดล้อมยั่งยืน

วัตถุประสงค์

1. เพื่อพัฒนาสังคมภายใต้ความหลากหลายทางวัฒนธรรมและชุมชนให้มีความเข้มแข็งและน่าอยู่
2. ประชาชนมีความเป็นอยู่และสุขภาวะที่ดี ได้รับการศึกษาที่มีคุณภาพทั้งในและนอกระบบ มีความเชื่อมโยงทางสังคม มีความไว้วางใจ ความรู้สึกความเป็นเจ้าของ ค่านิยมร่วม มีความเป็นปึกแผ่นลดความขัดแย้งที่คนคิดต่อกลุ่ม ประชากรและความรู้สึกโดดเดี่ยว การสร้างความเสมอภาค และการมีส่วนร่วมจากทุกภาคส่วนของสังคม โดยมี “คน” เป็นหัวใจการพัฒนา
3. เพื่อการอนุรักษ์ ฟื้นฟู และมีการใช้ประโยชน์จากทรัพยากรธรรมชาติอย่างสมดุล มีความตระหนักและความรับผิดชอบร่วมต่อปัญหาสิ่งแวดล้อมต่างๆรวมถึงการปรับวิถีชีวิตใหม่ที่ใส่ใจต่อสุขภาพและสิ่งแวดล้อม

- ตัวชี้วัด**
1. สัดส่วนปริมาณขยะที่กำจัดถูกต้องต่อปริมาณขยะที่เกิดขึ้น (ร้อยละ) เพิ่มขึ้น
 2. อัตราภาวะการมีงานทำของนักศึกษาที่จบการศึกษาระดับอาชีวศึกษา (ร้อยละ) เพิ่มขึ้น
 3. อัตราเด็กอายุ 0-5 ปี สูงดีสมส่วน (ร้อยละ) เพิ่มขึ้น

ในการขับเคลื่อนประเด็นการพัฒนาที่ 2 การพัฒนาสังคมและศักยภาพคนทุกช่วงวัย ชุมชนน่าอยู่ ทรัพยากรธรรมชาติและสิ่งแวดล้อมยั่งยืน จากข้อมูลดัชนีความก้าวหน้าของคน ปี 2563 จังหวัดปัตตานียังอยู่ในลำดับที่ 76 เช่นเดียวกับปี 2562 แต่หากมองค่าดัชนีแล้วจังหวัดปัตตานีมีค่าดัชนีที่ลดลงจากปี 2562 แต่ในส่วนของดัชนีย่อยด้านสุขภาพ ด้านการศึกษา มีทิศทางที่ดีขึ้นจากปี 2562 ถึงแม้ในเรื่องของด้านสุขภาพและด้านการศึกษาที่มีแนวโน้มที่ดีขึ้น ก็ยังคงต้องส่งเสริม พัฒนา และสนับสนุนให้ดียิ่งขึ้นไป

ประชากรของจังหวัดปัตตานีที่เพิ่มสูงขึ้นจึงส่งผลทำให้ปริมาณขยะภายในจังหวัดปัตตานี มี แนวโน้มสูงขึ้นเช่นกัน จากการอุปโภคและบริโภคและวิถีชีวิตในการดำเนินชีวิตของประชาชนมีการเปลี่ยนแปลง ไปการดำเนินชีวิตที่เร่งรีบและต้องการความสะดวกสบายมากขึ้น จึงทำให้ประชาชนหันมาใช้ผลิตภัณฑ์จากวัสดุที่ ต้อง ใช้เทคโนโลยีในการผลิตเพิ่มขึ้น เป็นปัจจัยเสริม ให้ปัญหาขยะมูลฝอยในพื้นที่จังหวัดปัตตานี มีความรุนแรง มากขึ้น และอาจส่งผลกระทบต่อทั้งในเรื่องของปัญหาด้านสุขอนามัย ความขัดแย้งและสภาพแวดล้อม หากมีการจัดการที่ไม่ถูกต้องตามหลักวิชาการ

อัตราการผลิต ปริมาณและองค์ประกอบของขยะมูลฝอย ขยะทั่วไป ของเสียอันตราย ขยะรีไซเคิล ขยะอินทรีย์ อัตราการผลิตขยะมูลฝอยในพื้นที่จังหวัดปัตตานี ใช้ตามค่าเฉลี่ยของกรมควบคุมมลพิษ พื้นที่เทศบาลเมืองเทศบาลตำบล พื้นที่องค์การบริหารส่วนตำบล โดยในปีงบประมาณ พ.ศ.2564 มีปริมาณขยะมูลฝอยที่เกิดขึ้น 687.62 (คำนวณจากฐานประชากรเมื่อสิ้นเดือนธันวาคม 2563) เพิ่มขึ้นจากผลการคาดการณ์ปริมาณขยะมูลฝอย ที่เกิดขึ้นในปี พ.ศ.2563 ที่เท่ากับ 670.29 ตันต่อวัน และมีแนวโน้มเพิ่มสูงขึ้นตามการเพิ่มของประชากร

ดังนั้นจึงได้ดำเนินการจัดทำห่วงโซ่คุณค่า (Value Chain) ที่สอดคล้องกับแผนพัฒนาจังหวัดปัตตานี เรื่อง “ศักยภาพคนตลอดช่วงชีวิต” “การเรียนรู้อย่างต่อเนื่องตลอดชีวิต” “การเสริมสร้างสุขภาวะที่ดี” และ “การจัดการ

ขยะมูลฝอย” และคัดเลือกปัจจัยสู่ความสำเร็จ (Critical Success Factor) พร้อมจัดทำผังสถิติทางการ เรื่อง “ศักยภาพคนตลอดช่วงชีวิต” “การเรียนรู้อย่างต่อเนื่องตลอดชีวิต” “การเสริมสร้างสุขภาวะที่ดี” และ “การจัดการ ขยะมูลฝอย” ที่ประกอบด้วยข้อมูลสถิติทางที่สามารถนำไปใช้ในการติดตามและประเมินผลในเรื่องดังกล่าวได้ ซึ่งมี รายละเอียดดังนี้

3.2.1 ห่วงโซ่คุณค่า (Value Chain) ที่สอดคล้องกับแผนพัฒนาจังหวัด

แนวคิดการจัดทำห่วงโซ่คุณค่า “ประเด็นการพัฒนาที่ 2 การพัฒนาสังคมและศักยภาพคนทุกช่วงวัย ชุมชนน่าอยู่ ทรัพยากรธรรมชาติและสิ่งแวดล้อมยั่งยืน” โดยแบ่งออกเป็น 4 ห่วงโซ่คุณค่าตามประเด็นของตัวชี้วัด ได้แก่ ห่วงโซ่คุณค่าประเด็นศักยภาพคนทุกช่วงวัย (ตัวชี้วัด 1 สัดส่วนองค์กรชุมชนต่อประชากรแสนคน (แห่ง/แสนคน) เพิ่มขึ้น และตัวชี้วัด 3 อัตราภาวะการมีงานทำของนักศึกษาที่จบการศึกษาระดับอาชีวศึกษา (ร้อยละ) เพิ่มขึ้น) ห่วงโซ่ คุณค่าประเด็นการเรียนรู้อย่างต่อเนื่องตลอดชีวิต (ตัวชี้วัด 4 อัตราการศึกษาของนักเรียนมัธยมศึกษาตอนปลาย ในระดับปริญญาตรี (ร้อยละ) เพิ่มขึ้น) ห่วงโซ่คุณค่าประเด็นการเสริมสร้างสุขภาวะที่ดี (ตัวชี้วัด 5 อัตราเด็กอายุ 0 – 5 ปี สูงดีสมส่วน (ร้อยละ) เพิ่มขึ้น) และห่วงโซ่คุณค่าประเด็นการจัดการขยะมูลฝอย (ตัวชี้วัด 2 สัดส่วนปริมาณขยะที่กำจัด ถูกต้องต่อปริมาณขยะที่เกิด (ร้อยละ) เพิ่มขึ้น)

1) ห่วงโซ่คุณค่าประเด็นศักยภาพคนทุกช่วงวัย

โดยเริ่มจากการศึกษาห่วงโซ่คุณค่าของประเทศไทย 140 เป้าหมายแผนแม่บทย่อย ภายใต้แผน แม่บทภายใต้ยุทธศาสตร์ชาติ (23 ด้าน) ประเด็นที่ 11 ศักยภาพคนตลอดช่วงชีวิต แผนแม่บทย่อย 11.1 การสร้าง สภาพแวดล้อมที่เอื้อต่อการพัฒนาและเสริมสร้างศักยภาพมนุษย์ เป้าหมาย 110101 ครอบครัวไทยมีความเข้มแข็งและมีจิตสำนึกความเป็นไทย ดำรงชีวิตแบบพอเพียงมากขึ้น แผนแม่บทย่อย 11.2 การพัฒนาเด็กตั้งแต่ช่วงตั้งครรภ์จนถึง ปฐมวัย เป้าหมาย 110201 เด็กเกิดอย่างมีคุณภาพ มีพัฒนาการสมวัย สามารถเข้าถึงบริการที่มีคุณภาพมากขึ้น แผน แม่บทย่อย 11.3 การพัฒนาเด็กตั้งแต่ช่วงวัยเรียน/วัยรุ่น เป้าหมาย 110301 วัยเรียน/วัยรุ่น มีความรู้และทักษะใน ศตวรรษที่ 21 ครบถ้วน รู้จักคิด วิเคราะห์ รักการเรียนรู้ มีสำนึกพลเมือง มีความกล้าหาญทางจริยธรรม มีความสามารถ ในการแก้ปัญหา ปรับตัว สื่อสาร และทำงานร่วมกับผู้อื่นได้อย่างมีประสิทธิภาพตลอดชีวิตดีขึ้น แผนแม่บทย่อย 11.4 การพัฒนาและยกระดับศักยภาพวัยแรงงาน เป้าหมาย 110401 แรงงานมีศักยภาพในการเพิ่มผลผลิต มีทักษะ อาชีพ สูง ตระหนักในความสำคัญที่จะพัฒนาตนเองให้เต็มศักยภาพ สามารถปรับตัว และเรียนรู้สิ่งใหม่ตามพลวัตของ โครงสร้างอาชีพ และความต้องการของตลาดแรงงานเพิ่มขึ้น เป้าหมาย 110402 มีคนไทยที่มีความสามารถและ ผู้เชี่ยวชาญต่างประเทศ เข้ามาทำวิทยาศาสตร์ เทคโนโลยี และนวัตกรรมในอุตสาหกรรม เป้าหมายเพิ่มขึ้น แผนแม่บท ย่อย 11.5 การส่งเสริมศักยภาพผู้สูงอายุ เป้าหมาย 110501 ผู้สูงอายุมีคุณภาพชีวิตที่ดี มีความมั่นคงในชีวิต มีทักษะ การ ดำรงชีวิต มีส่วนร่วมในกิจกรรมสังคม สร้างมูลค่าเพิ่ม ให้แก่สังคมเพิ่มขึ้น รวมทั้งศึกษาห่วงโซ่คุณค่ามาตรฐาน (Generic Value Chain) ประเด็นการพัฒนาทรัพยากรมนุษย์และคุณภาพชีวิต จากนั้นดำเนินการจัดทำห่วงโซ่คุณค่า (Value Chain) ศักยภาพคนตลอดช่วงชีวิต ดังภาพ 20 และห่วงโซ่คุณค่า (Value Chain) ที่สอดคล้องกับแผนพัฒนา จังหวัดปัตตานี เรื่อง “ศักยภาพคนทุกช่วงวัย” ได้ดังภาพ 21

2) ห่วงโซ่คุณค่าประเด็นการเรียนรู้อย่างต่อเนื่องตลอดชีวิต

โดยเริ่มจากการศึกษาห่วงโซ่คุณค่าของประเทศไทย 140 เป้าหมายแผนแม่บทย่อย ภายใต้แผนแม่บทภายใต้ยุทธศาสตร์ชาติ (23 ด้าน) ประเด็นที่ 12 การพัฒนาการเรียนรู้ แผนแม่บทย่อย 12.1 การปฏิรูปกระบวนการเรียนรู้ที่ตอบสนองต่อการเปลี่ยนแปลงในศตวรรษที่ 21 เป้าหมาย 120101 คนไทยได้รับการศึกษาที่มีคุณภาพตามมาตรฐาน มีทักษะการเรียนรู้ และทักษะที่จำเป็นของโลกศตวรรษที่ 21 ในทุกระดับและสามารถเข้าถึงการเรียนรู้อย่างต่อเนื่องตลอดชีวิต แผนแม่บทย่อย 12.2 การตระหนักถึงพหุปัญญาของมนุษย์ที่หลากหลาย เป้าหมาย 120201 ประเทศไทยมีระบบข้อมูลเพื่อการส่งเสริมการพัฒนาศักยภาพตามพหุปัญญา เพื่อประโยชน์ในการพัฒนาและการส่งต่อพัฒนาให้เต็มตามศักยภาพเพิ่มขึ้น รวมทั้งศึกษาห่วงโซ่คุณค่ามาตรฐาน (Generic Value Chain) ประเด็นการการสร้างสังคมการเรียนรู้ จากนั้นดำเนินการจัดทำห่วงโซ่คุณค่า (Value Chain) การพัฒนาการเรียนรู้ ดังภาพ 22 และห่วงโซ่คุณค่า (Value Chain) ที่สอดคล้องกับแผนพัฒนาจังหวัดปัตตานี เรื่อง “การเรียนรู้อย่างต่อเนื่องตลอดชีวิต” ได้ดังภาพ 23

3) ห่วงโซ่คุณค่าประเด็นการเสริมสร้างสุขภาวะที่ดี

โดยเริ่มจากการศึกษาห่วงโซ่คุณค่าของประเทศไทย 140 เป้าหมายแผนแม่บทย่อย ภายใต้แผนแม่บทภายใต้ยุทธศาสตร์ชาติ (23 ด้าน) ประเด็นที่ 13 การเสริมสร้างให้คนไทยมีสุขภาวะที่ดี แผนแม่บทย่อย 13.1 การสร้างความรอบรู้ด้านสุขภาวะและการป้องกันและควบคุมปัจจัยเสี่ยงที่คุกคามสุขภาวะ เป้าหมาย 130101 ประชาชนมีความรอบรู้ด้านสุขภาวะสามารถดูแลสุขภาพมีพฤติกรรมสุขภาพที่พึงประสงค์และสามารถป้องกันและลดโรคที่สามารถป้องกันได้เกิดเป็นสังคมเข้มแข็งสำนึกการมีสุขภาพดีสูงขึ้น แผนแม่บทย่อย 13.2 การใช้ชุมชนเป็นฐานในการสร้างสภาพแวดล้อมที่เอื้อต่อการมีสุขภาวะที่ดี เป้าหมาย 130201 จำนวนชุมชนสุขภาพดีเพิ่มขึ้น แผนแม่บทย่อย 13.3 การพัฒนาระบบบริการสุขภาพที่ทันสมัยสนับสนุนการสร้างสุขภาวะที่ดี เป้าหมาย 130301 มีระบบสาธารณสุขที่ได้มาตรฐานที่ประชากรทุกระดับเข้าถึงได้ดีขึ้น แผนแม่บทย่อย 13.4 การเข้าถึงบริการสาธารณสุขมีความเหลื่อมล้ำลดลง เป้าหมาย 130401 การกระจายบริการสาธารณสุขอย่างทั่วถึงและมีคุณภาพ แผนแม่บทย่อย 13.5 การพัฒนาและสร้างระบบรับมือปรับตัวต่อโรคอุบัติใหม่ อุบัติซ้ำที่เกิดจากการเปลี่ยนแปลงภูมิอากาศ เป้าหมาย 130501 ประชาชนมีความรอบรู้สุขภาพ เรื่องโรคอุบัติใหม่และโรคอุบัติซ้ำที่เกิดจากการเปลี่ยนแปลงภูมิอากาศมากขึ้น รวมทั้งศึกษาห่วงโซ่คุณค่ามาตรฐาน (Generic Value Chain) ประเด็นการการพัฒนาสุขภาวะ จากนั้นดำเนินการจัดทำห่วงโซ่คุณค่า (Value Chain) การเสริมสร้างคนไทยให้มีสุขภาวะที่ดี ดังภาพ 24 และห่วงโซ่คุณค่า (Value Chain) ที่สอดคล้องกับแผนพัฒนาจังหวัดปัตตานี เรื่อง “การเสริมสร้างสุขภาวะที่ดี” ได้ดังภาพ 25

4) ห่วงโซ่คุณค่าประเด็นการจัดการขยะมูลฝอย

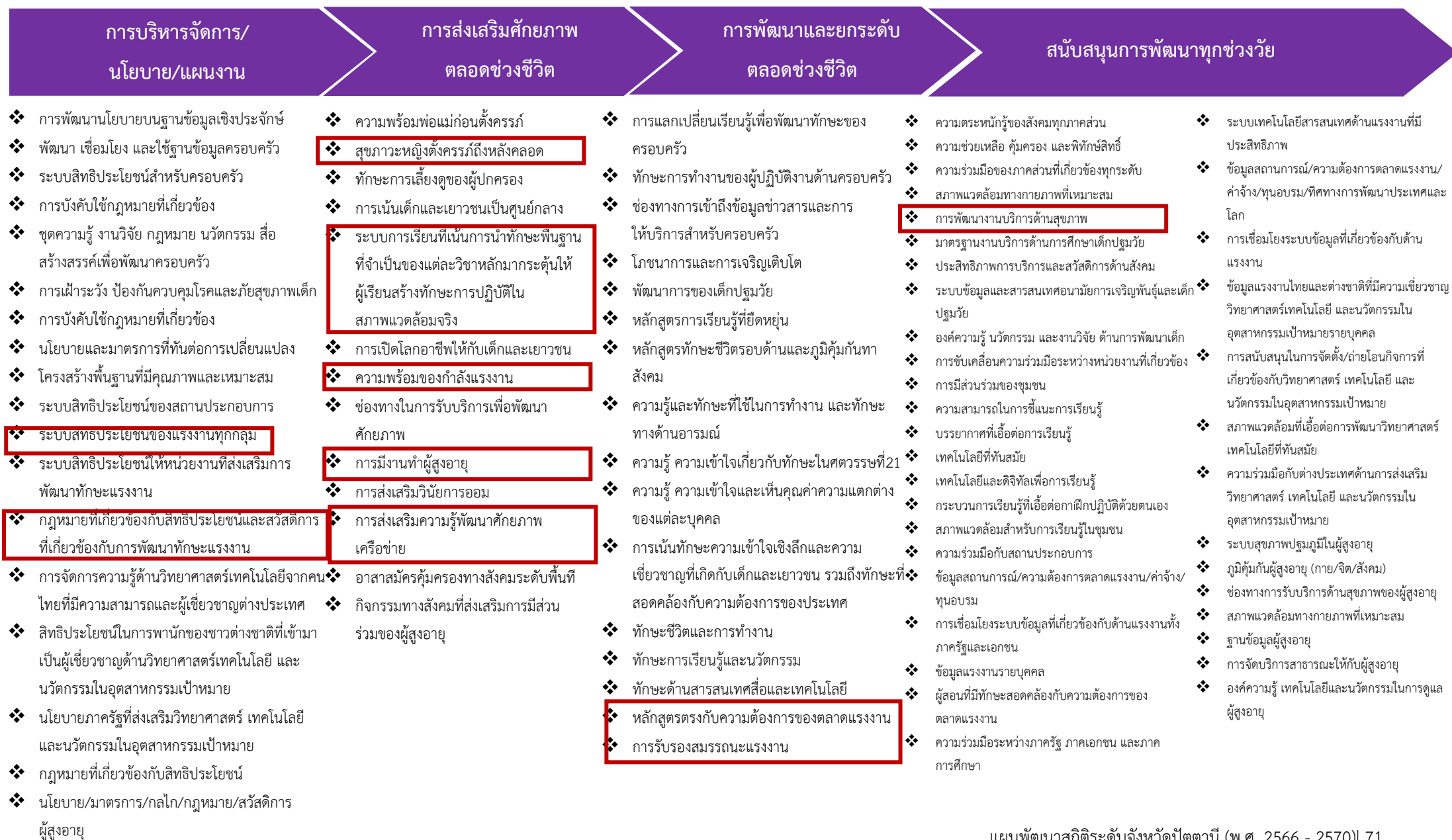
โดยเริ่มจากการศึกษาห่วงโซ่คุณค่าของประเทศไทย 140 เป้าหมายแผนแม่บทย่อย ภายใต้แผนแม่บทภายใต้ยุทธศาสตร์ชาติ (23 ด้าน) ประเด็นที่ 18 การเติบโตอย่างยั่งยืน แผนแม่บทย่อย 18.4 การจัดการมลพิษที่มีผลกระทบต่อสิ่งแวดล้อม และสารเคมีในภาคการเกษตรทั้งระบบให้เป็นไปตามมาตรฐานสากล เป้าหมาย 180403 การจัดการขยะมูลฝอย มูลฝอยติดเชื้อของเสียอันตรายสารเคมีในภาคการเกษตรและการอุตสาหกรรมมีประสิทธิภาพมากขึ้น จากนั้นดำเนินการจัดทำห่วงโซ่คุณค่า (Value Chain) การเติบโตอย่างยั่งยืน ดังภาพ 26 และห่วงโซ่คุณค่า (Value Chain) ที่สอดคล้องกับแผนพัฒนาจังหวัดปัตตานี เรื่อง “การจัดการขยะมูลฝอย” ได้ดังภาพ 27

ห่วงโซ่คุณค่า (Value Chain) “ศักยภาพคนตลอดช่วงชีวิต”



ภาพ 20 ห่วงโซ่คุณค่า (VaLue Chain) “ศักยภาพคนตลอดช่วงชีวิต”

ห่วงโซ่คุณค่า (Value Chain) “ศักยภาพคนทุกช่วงวัย”



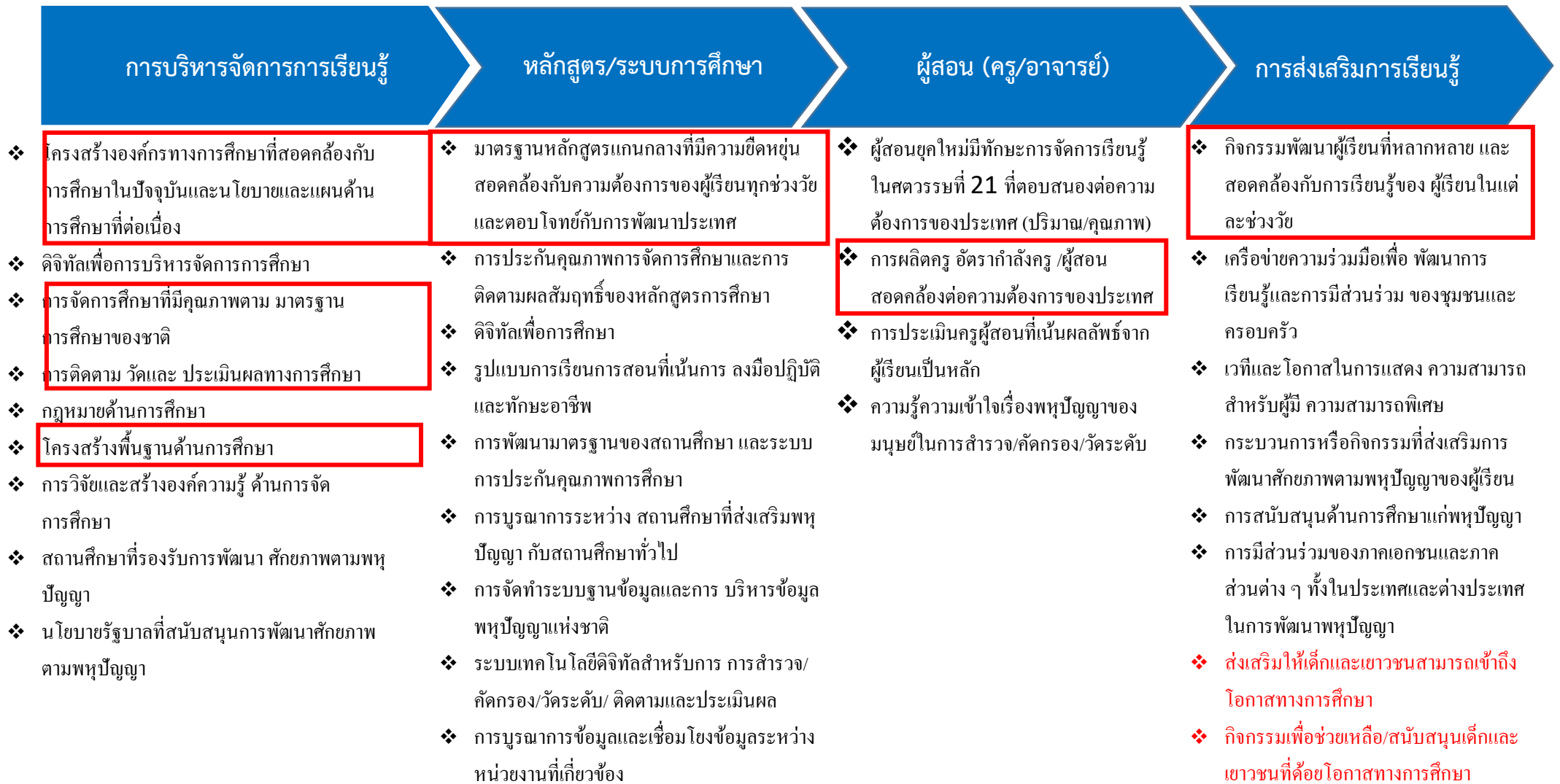
ภาพ 21 ห่วงโซ่คุณค่า (VaLue Chain) “ศักยภาพคนทุกช่วงวัย”

ห่วงโซ่คุณค่า (Value Chain) “การพัฒนาการเรียนรู้”



ภาพ 22 ห่วงโซ่คุณค่า (Value Chain) “การพัฒนาการเรียนรู้”

ห่วงโซ่คุณค่า (Value Chain) “การเรียนรู้อย่างต่อเนื่องตลอดชีวิต”



ภาพ 23 ห่วงโซ่คุณค่า (VaLue Chain) “การเรียนรู้อย่างต่อเนื่องตลอดชีวิต”

ห่วงโซ่คุณค่า (Value Chain) “การเสริมสร้างคนไทยให้มีสุขภาพที่ดี”



ภาพ 24 ห่วงโซ่คุณค่า (VaLue Chain) “การเสริมสร้างคนไทยให้มีสุขภาพที่ดี”

ห่วงโซ่คุณค่า (Value Chain) “การเสริมสร้างสุขภาวะที่ดี”



ภาพ 25 ห่วงโซ่คุณค่า (VaLue Chain) “การเสริมสร้างสุขภาวะที่ดี”

ห่วงโซ่คุณค่า (Value Chain) “การเติบโตอย่างยั่งยืน”



ภาพ 26 ห่วงโซ่คุณค่า (Value Chain) “การเติบโตอย่างยั่งยืน”

ห่วงโซ่คุณค่า (Value Chain) “การจัดการขยะมูลฝอย”



3.2.2 ผังสถิติทางการ

1) การจัดทำผังสถิติทางการประเด็นการพัฒนาที่ 2 “ศักยภาพคนทุกช่วงวัย”

หลังจากที่ได้มีการศึกษาแนวทางการพัฒนาจังหวัด (ประเด็นการพัฒนาที่ 2) ที่สอดคล้องกับห่วงโซ่คุณค่า (Value Chain) ที่สอดคล้องกับแผนพัฒนาจังหวัดปัตตานีแล้ว จะต้องมีการคัดเลือกปัจจัยสู่ความสำเร็จ (Critical Success Factor) ที่มีความสำคัญในการบริหารงานในจังหวัด จากนั้นจัดทำผังสถิติทางการ “ศักยภาพคนทุกช่วงวัย” โดยศึกษา วิเคราะห์ความสอดคล้องของตัวชี้วัดภายใต้แผนระดับ 3 เช่น แผนแม่บทพัฒนาแรงงานไทยในระยะ 5 ปี (2560-2564) แผนการศึกษาแห่งชาติ ระยะ 20 ปี และยุทธศาสตร์ชาติระยะ 20 ปี ด้านสาธารณสุข เป็นต้น จึงสามารถสรุปผังสถิติทางการ “ศักยภาพคนทุกช่วงวัย” ดังตาราง 15

ตาราง 15 ผังสถิติทางการ “ศักยภาพคนทุกช่วงวัย”

ห่วงโซ่คุณค่า (VC)	ปัจจัยแห่งความสำเร็จ (CSF)	ตัวชี้วัด	บัญชีสถิติทางการ	การจัดจำแนก	ระดับการนำเสนอผล	สถานะข้อมูล	หน่วยงาน	การจัดส่งข้อมูลให้ส่วนราชการส่วนกลาง	หมายเหตุ
การบริหารจัดการ/นโยบาย/แผนงาน	ระบบสิทธิประโยชน์ของแรงงานทุกกลุ่ม	จำนวนแรงงานที่ได้รับการส่งเสริมพัฒนาและคุ้มครองให้ได้รับสิทธิตามกฎหมายแรงงาน	จำนวนแรงงานที่ได้รับการส่งเสริมพัฒนาและคุ้มครองให้ได้รับสิทธิตามกฎหมายแรงงาน	คน	จังหวัด	1	สนง.แรงงานจังหวัดปัตตานี	1	
การบริหารจัดการ/นโยบาย/แผนงาน	กฎหมายที่เกี่ยวข้องกับสิทธิประโยชน์และสวัสดิการที่เกี่ยวข้องกับการพัฒนาทักษะแรงงาน	จำนวนลูกจ้างที่อยู่ในความคุ้มครองของกองทุนเงินทดแทน	จำนวนลูกจ้างที่อยู่ในความคุ้มครองของกองทุนเงินทดแทน	คน	จังหวัด	1	สนง.แรงงานจังหวัดปัตตานี	1	
การบริหารจัดการ/นโยบาย/แผนงาน	กฎหมายที่เกี่ยวข้องกับสิทธิประโยชน์และสวัสดิการที่เกี่ยวข้องกับการพัฒนาทักษะแรงงาน	จำนวนแรงงานในระบบที่ได้รับความคุ้มครองตามกฎหมายประกันสังคม	จำนวนแรงงานในระบบที่ได้รับความคุ้มครองตามกฎหมายประกันสังคม	คน	จังหวัด	1	สนง.แรงงานจังหวัดปัตตานี	1	
การส่งเสริมศักยภาพตลอดช่วงชีวิต	สุขภาพหญิงตั้งครรภ์หลังคลอด	หญิงตั้งครรภ์ที่ได้รับการฝากครรภ์อย่างน้อย 5 ครั้ง ตามเกณฑ์	จำนวนหญิงตั้งครรภ์ที่ได้รับการฝากครรภ์อย่างน้อย 5 ครั้ง ตามเกณฑ์	คน	จังหวัด	1	สนง.สาธารณสุขจังหวัดปัตตานี	1	
การส่งเสริมศักยภาพตลอดช่วงชีวิต	สุขภาพหญิงตั้งครรภ์หลังคลอด	หญิงตั้งครรภ์หลังคลอดที่ได้รับการดูแลอย่างน้อย 3 ครั้ง ตามเกณฑ์	จำนวนหญิงตั้งครรภ์หลังคลอดที่ได้รับการดูแลอย่างน้อย 3 ครั้ง ตามเกณฑ์	คน	จังหวัด	1	สนง.สาธารณสุขจังหวัดปัตตานี	1	

ตาราง 15 ผังสถิติทางการ “ศักยภาพคนทุกช่วงวัย” (ต่อ)

หัวข้อคุณค่า (VC)	ปัจจัยแห่งความสำเร็จ (CSF)	ตัวชี้วัด	บัญชีสถิติทางการ	การจัดจำแนก	ระดับการนำเสนอผล	สถานะข้อมูล	หน่วยงาน	การจัดส่งข้อมูลให้ส่วนราชการส่วนกลาง	หมายเหตุ
การส่งเสริมศักยภาพตลอดช่วงชีวิต	ระบบการเรียนที่เน้นการนำทักษะพื้นฐานที่จำเป็นของแต่ละวิชาหลักมากระตุ้นให้ผู้เรียนสร้างทักษะการปฏิบัติในสภาพแวดล้อมจริง	ร้อยละของแหล่งการเรียนรู้ ที่ได้รับการพัฒนาให้สามารถจัดบริการทางการศึกษาและมีการจัดกิจกรรมการเรียนรู้ตลอดชีวิตที่มีคุณภาพเพิ่มขึ้น	แหล่งการเรียนรู้ ที่ได้รับการพัฒนาให้สามารถจัดบริการทางการศึกษาและมีการจัดกิจกรรมการเรียนรู้ตลอดชีวิตที่มีคุณภาพ	ร้อยละ	จังหวัด	1	สนง.ศึกษาธิการจังหวัดปัตตานี	2	
การส่งเสริมศักยภาพตลอดช่วงชีวิต	ความพร้อมของกำลังแรงงาน	ร้อยละของกำลังแรงงานนำความรู้ไปใช้ประโยชน์	กำลังแรงงานนำความรู้ไปใช้ประโยชน์	ร้อยละ	จังหวัด	1	สนง.จัดหางานจังหวัดปัตตานี	1	
การส่งเสริมศักยภาพตลอดช่วงชีวิต	การมีงานทำของผู้สูงอายุ	ผู้สูงอายุได้รับการส่งเสริมการมีงานทำ	จำนวนผู้สูงอายุได้รับการส่งเสริมการมีงานทำ	คน	จังหวัด	1	สนง.จัดหางานจังหวัดปัตตานี	1	
การส่งเสริมศักยภาพตลอดช่วงชีวิต	การมีงานทำของผู้สูงอายุ	ร้อยละของผู้สูงอายุได้รับการส่งเสริมการประกอบอาชีพ	ผู้สูงอายุได้รับการส่งเสริมการประกอบอาชีพ	ร้อยละ	จังหวัด	1	สนง.จัดหางานจังหวัดปัตตานี	1	
การพัฒนาและยกระดับตลอดชีวิต	หลักสูตรด้านวิทยาศาสตร์เทคโนโลยีที่ทันสมัยและมีคุณภาพตรงกับความต้องการของตลาดแรงงาน	ผลิภาพการผลิตของปัจจัยแรงงาน	ผลิภาพการผลิตของปัจจัยแรงงาน	ร้อยละ	จังหวัด	1	สนง.แรงงานจังหวัดปัตตานี	1	

ตาราง 15 ผังสถิติทางการ “ศักยภาพคนทุกช่วงวัย” (ต่อ)

ห่วงโซ่คุณค่า (VC)	ปัจจัยแห่งความสำเร็จ (CSF)	ตัวชี้วัด	บัญชีสถิติทางการ	การจัดจำแนก	ระดับการนำเสนอผล	สถานะข้อมูล	หน่วยงาน	การจัดส่งข้อมูลให้ส่วนราชการส่วนกลาง	หมายเหตุ
การพัฒนาและยกระดับตลอดชีวิต	หลักสูตรด้านวิทยาศาสตร์เทคโนโลยีที่ทันสมัยและมีคุณภาพ ตรงกับความต้องการของตลาดแรงงาน	สัดส่วนของแรงงานที่มีฝีมือที่ผ่านการทดสอบมาตรฐานฝีมือแรงงานไม่น้อยกว่าร้อยละ 50	สัดส่วนของแรงงานที่มีฝีมือที่ผ่านการทดสอบมาตรฐานฝีมือแรงงาน	ร้อยละ	จังหวัด	1	สนง.แรงงานจังหวัดปัตตานี	1	
การพัฒนาและยกระดับตลอดชีวิต	หลักสูตรด้านวิทยาศาสตร์เทคโนโลยีที่ทันสมัยและมีคุณภาพ ตรงกับความต้องการของตลาดแรงงาน	สัดส่วนผู้เรียนวิทยาศาสตร์สุขภาพ วิทยาศาสตร์ และเทคโนโลยีสูงขึ้นไปเมื่อเทียบกับผู้เรียนสังคมศาสตร์	สัดส่วนผู้เรียนวิทยาศาสตร์สุขภาพ วิทยาศาสตร์ และเทคโนโลยีสูงขึ้นไปเมื่อเทียบกับผู้เรียนสังคมศาสตร์	ร้อยละ	จังหวัด	1	มหาวิทยาลัยสงขลานครินทร์วิทยาเขตปัตตานี	2	
สนับสนุนการพัฒนาทุกช่วงวัย	การพัฒนางานบริการด้านสุขภาพ	หน่วยบริการสามารถเชื่อมโยงแลกเปลี่ยนฐานข้อมูลสุขภาพได้ ร้อยละ 50	จำนวนหน่วยบริการสามารถเชื่อมโยงแลกเปลี่ยนฐานข้อมูลสุขภาพได้	แห่ง	อำเภอ	1	สนง.สาธารณสุขจังหวัดปัตตานี	2	

2) การจัดทำผังสถิติทางการประเด็นการพัฒนาที่ 2 “การเรียนรู้อย่างต่อเนื่องตลอดช่วงชีวิต”

หลังจากที่ได้มีการศึกษาแนวทางการพัฒนาจังหวัด (ประเด็นการพัฒนาที่ 2) ที่สอดคล้องกับห่วงโซ่คุณค่า (Value Chain) ที่สอดคล้องกับแผนพัฒนาจังหวัดปัตตานีแล้ว จะต้องมีการคัดเลือกปัจจัยสู่ความสำเร็จ (Critical Success Factor) ที่มีความสำคัญในการบริหารงานในจังหวัด จากนั้นจัดทำผังสถิติทางการ “การเรียนรู้อย่างต่อเนื่องตลอดช่วงชีวิต” โดยศึกษา วิเคราะห์ความสอดคล้องของตัวชี้วัดภายใต้แผนระดับ 3 เช่น แผนการศึกษาแห่งชาติ ระยะ 20 ปี พ.ศ. 2560-2579 แผนยุทธศาสตร์ พ.ม. ระยะ 20 ปี พ.ศ. 2560-2579 และ GVC การสร้างสังคมการเรียนรู้ เป็นต้น จึงสามารถสรุปผังสถิติทางการ “การเรียนรู้อย่างต่อเนื่องตลอดช่วงชีวิต” ดังตาราง 16

ตาราง 16 ผังสถิติทางการ “การเรียนรู้อย่างต่อเนื่องตลอดช่วงชีวิต”

หัวข้อคุณค่า (VC)	ปัจจัยแห่งความสำเร็จ (CSF)	ตัวชี้วัด	บัญชีสถิติทางการ	การจัดจำแนก	ระดับการนำเสนอผล	สถานะข้อมูล	หน่วยงาน	การจัดส่งข้อมูลให้ส่วนราชการส่วนกลาง	หมายเหตุ
การบริหารจัดการเรียนรู้	โครงสร้างองค์กรทางการศึกษาที่สอดคล้องกับการศึกษาในปัจจุบันและนโยบายและแผนด้านการศึกษาต่อเนื่อง	สถานศึกษาทุกแห่งมีอินเทอร์เน็ตความเร็วสูงและมีคุณภาพ	จำนวนสถานศึกษาทุกแห่งมีอินเทอร์เน็ตความเร็วสูงและมีคุณภาพ	แห่ง	จังหวัด	1	สนง.ศึกษาธิการ จังหวัดปัตตานี	2	
การบริหารจัดการเรียนรู้	การจัดการศึกษาที่มีคุณภาพตามมาตรฐานการศึกษาของชาติ	ร้อยละของนักเรียนที่มีผลคะแนนผลการทดสอบทางการศึกษาระดับชาติขั้นพื้นฐาน (O-NET) แต่ละวิชาผ่านเกณฑ์คะแนนร้อยละ 50 ขึ้นไป	นักเรียนที่มีผลคะแนนผลการทดสอบทางการศึกษาระดับชาติขั้นพื้นฐาน (O-NET) แต่ละวิชาผ่านเกณฑ์คะแนนร้อยละ 50 ขึ้นไป	ร้อยละ	จังหวัด	1	สนง.ศึกษาธิการ จังหวัดปัตตานี	1	
การบริหารจัดการเรียนรู้	การจัดการศึกษาที่มีคุณภาพตามมาตรฐานการศึกษาของชาติ	ร้อยละของนักเรียนที่มีผลคะแนนผลการทดสอบทางการศึกษาระดับชาติขั้นพื้นฐาน (O-NET) แต่ละวิชาผ่านเกณฑ์คะแนนร้อยละ 50 ขึ้นไป	คะแนนเฉลี่ย O-NET ม.3 ระดับจังหวัด	ร้อยละ	จังหวัด	1	สนง.ศึกษาธิการ จังหวัดปัตตานี	1	
การบริหารจัดการเรียนรู้	การติดตาม วัดและประเมินผลทางการศึกษา	จำนวนโครงการ/งานวิจัยเพื่อสร้างองค์ความรู้/นวัตกรรมที่นำไปใช้ประโยชน์ในการพัฒนาประเทศเพิ่มขึ้น	จำนวนโครงการ/งานวิจัยเพื่อสร้างองค์ความรู้/นวัตกรรมที่นำไปใช้ประโยชน์ในการพัฒนาประเทศ	โครงการ	จังหวัด	1	สนง.ศึกษาธิการ จังหวัดปัตตานี	2	
การบริหารจัดการเรียนรู้	โครงสร้างพื้นฐานด้านการศึกษา	จำนวนสถานศึกษาในจังหวัด	จำนวนสถานศึกษาในจังหวัด	แห่ง	จังหวัด	1	สนง.ศึกษาธิการ จังหวัดปัตตานี	1	

ตาราง 16 ผังสถิติทางการ “การเรียนรู้อย่างต่อเนื่องตลอดช่วงชีวิต” (ต่อ)

หัวข้อคุณค่า (VC)	ปัจจัยแห่งความสำเร็จ (CSF)	ตัวชี้วัด	บัญชีสถิติทางการ	การจัดจำแนก	ระดับการนำเสนอผล	สถานะข้อมูล	หน่วยงาน	การจัดส่งข้อมูลให้ส่วนราชการส่วนกลาง	หมายเหตุ
หลักสูตร/ระบบการศึกษา	มาตรฐานหลักสูตรแกนกลางที่มีความยืดหยุ่นสอดคล้องกับความต้องการของผู้เรียนทุกช่วงวัยและตอบโต้ภัยกับการพัฒนาประเทศ	จำนวนโรงเรียนที่ได้รับการบริหารจัดการฐานข้อมูลด้านการศึกษาของเด็กและเยาวชนในพื้นที่	จำนวนโรงเรียนที่ได้รับการบริหารจัดการฐานข้อมูลด้านการศึกษาของเด็กและเยาวชนในพื้นที่	แห่ง	จังหวัด	1	สนง.ศึกษาธิการจังหวัดปัตตานี	1	
ผู้สอน (ครู/อาจารย์)	การผลิตครูอัตรากำลังครู/ผู้สอนสอดคล้องต่อความต้องการของประเทศ	อัตราส่วนนักเรียนต่อครู (ก่อนประถมศึกษา)	อัตราส่วนนักเรียนต่อครู (ก่อนประถมศึกษา)	อัตรา	จังหวัด	1	สนง.ศึกษาธิการจังหวัดปัตตานี	1	
ผู้สอน (ครู/อาจารย์)	การผลิตครูอัตรากำลังครู/ผู้สอนสอดคล้องต่อความต้องการของประเทศ	อัตราส่วนนักเรียนต่อครู (ประถมศึกษา)	อัตราส่วนนักเรียนต่อครู (ประถมศึกษา)	อัตรา	จังหวัด	1	สนง.ศึกษาธิการจังหวัดปัตตานี	1	
ผู้สอน (ครู/อาจารย์)	การผลิตครูอัตรากำลังครู/ผู้สอนสอดคล้องต่อความต้องการของประเทศ	อัตราส่วนนักเรียนต่อครู (มัธยมศึกษา)	อัตราส่วนนักเรียนต่อครู (มัธยมศึกษา)	อัตรา	จังหวัด	1	สนง.ศึกษาธิการจังหวัดปัตตานี	1	

ตาราง 16 ผังสถิติทางการ “การเรียนรู้อย่างต่อเนื่องตลอดช่วงชีวิต” (ต่อ)

ห่วงโซ่คุณค่า (VC)	ปัจจัยแห่งความสำเร็จ (CSF)	ตัวชี้วัด	บัญชีสถิติทางการ	การจัดจำแนก	ระดับการนำเสนอผล	สถานะข้อมูล	หน่วยงาน	การจัดส่งข้อมูลให้ส่วนราชการส่วนกลาง	หมายเหตุ
ผู้สอน (ครู/อาจารย์)	การผลิตครู อัตรากำลังครู/ผู้สอน สอดคล้องต่อความต้องการของประเทศ	จำนวนอาจารย์ในระดับ อาชีวศึกษา และอุดมศึกษา	จำนวนอาจารย์ในระดับ อาชีวศึกษา และอุดมศึกษา	คน	จังหวัด	1	สนง.ศึกษาธิการ จังหวัดปัตตานี	1	
การส่งเสริมการเรียนรู้	กิจกรรมพัฒนาผู้เรียน ที่หลากหลายและ สอดคล้องกับการ เรียนรู้ของผู้เรียนใน แต่ละช่วงวัย	ร้อยละของสถานศึกษาที่มีการ จัดการเรียนการสอน/กิจกรรมเพื่อ เสริมสร้างความเป็นพลเมือง (Civic Education) เพิ่มขึ้น	สถานศึกษาที่มีการจัดการ เรียนการสอน/กิจกรรมเพื่อ เสริมสร้างความเป็นพลเมือง (Civic Education)	ร้อยละ	จังหวัด	1	สนง.ศึกษาธิการ จังหวัดปัตตานี	1	

3) การจัดทำผังสถิติทางการประเด็นการพัฒนาที่ 2 “การเสริมสร้างสุขภาวะที่ดี”

หลังจากที่ได้มีการศึกษาแนวทางการพัฒนาจังหวัด (ประเด็นการพัฒนาที่ 2) ที่สอดคล้องกับห่วงโซ่คุณค่า (Value Chain) ที่สอดคล้องกับแผนพัฒนาจังหวัดปัตตานีแล้ว จะต้องมีการคัดเลือกปัจจัยสู่ความสำเร็จ (Critical Success Factor) ที่มีความสำคัญในการบริหารงานในจังหวัด จากนั้นจัดทำผังสถิติทางการ “การเสริมสร้างสุขภาวะที่ดี” โดยศึกษา วิเคราะห์ความสอดคล้องของตัวชี้วัดภายใต้แผนระดับ 3 เช่น ยุทธศาสตร์ชาติ 20 ปี ด้านสาธารณสุข และ GVC การพัฒนาสุขภาวะ เป็นต้น จึงสามารถสรุปผังสถิติทางการ “การเสริมสร้างสุขภาวะที่ดี” ดังตาราง 17

ตาราง 17 ผังสถิติทางการ “การเสริมสร้างสุขภาวะที่ดี”

ห่วงโซ่คุณค่า (VC)	ปัจจัยแห่งความสำเร็จ (CSF)	ตัวชี้วัด	บัญชีสถิติทางการ	การจัดจำแนก	ระดับการนำเสนอผล	สถานะข้อมูล	หน่วยงาน	การจัดส่งข้อมูลให้ส่วนราชการส่วนกลาง	หมายเหตุ
การบริหารจัดการ/โครงสร้างพื้นฐาน	การบริหารจัดการด้านสุขภาพที่มีประสิทธิภาพ	ดัชนีความก้าวหน้าของการพัฒนาคนและด้านสุขภาพ	ดัชนีความก้าวหน้าของการพัฒนาคนและด้านสุขภาพ	ร้อยละ	จังหวัด	1	สนง.สาธารณสุขจังหวัดปัตตานี	1	
การบริหารจัดการ/โครงสร้างพื้นฐาน	การบริหารจัดการกำลังคนหรือรับบริการบริการในภาวะฉุกเฉิน	ประชากรเข้าถึงบริการทางการแพทย์ฉุกเฉิน ไม่น้อยกว่าร้อยละ 95.5	จำนวนประชากรเข้าถึงบริการทางการแพทย์ฉุกเฉิน	คน	จังหวัด	1	สนง.สาธารณสุขจังหวัดปัตตานี	1	
ระบบและการบริการสนับสนุน	หน่วยบริการปฐมภูมิมีเพียงพอต่อความต้องการของประชาชน	จำนวนสถานบริการที่มีทีมเฝ้าระวังสอบสวน ควบคุมโรค ในพื้นที่	จำนวนสถานบริการที่มีทีมเฝ้าระวังสอบสวน ควบคุมโรค ในพื้นที่	แห่ง	จังหวัด	1	สนง.สาธารณสุขจังหวัดปัตตานี	1	
ระบบและการบริการสนับสนุน	ระบบเฝ้าระวังป้องกันควบคุมโรคอุบัติใหม่ โรคอุบัติซ้ำและโรคติดต่ออันตราย	สัดส่วนประชากรที่มีความรู้สุขภาพ เรื่องโรคอุบัติใหม่ และโรคอุบัติซ้ำที่เกิดขึ้นในพื้นที่	สัดส่วนประชากรที่มีความรู้สุขภาพ เรื่องโรคอุบัติใหม่ และโรคอุบัติซ้ำที่เกิดขึ้นในพื้นที่	ร้อยละ	จังหวัด	1	สนง.สาธารณสุขจังหวัดปัตตานี	1	
การส่งเสริมการพัฒนาสุขภาพ	องค์ความรู้ที่เกี่ยวข้องกับความรู้ด้านสุขภาพ	อัตราความรอบรู้ด้านสุขภาพของประชากร	อัตราความรอบรู้ด้านสุขภาพของประชากร	ร้อยละ	จังหวัด	1	สนง.สาธารณสุขจังหวัดปัตตานี	1	
การส่งเสริมการพัฒนาสุขภาพ	การตระหนักถึงความสำคัญของการมีสุขภาพที่ดี	อายุคาดเฉลี่ยของการมีสุขภาพที่ดี	อายุคาดเฉลี่ยของการมีสุขภาพที่ดี	อายุ	จังหวัด	1	สนง.สาธารณสุขจังหวัดปัตตานี	1	

ตาราง 17 ผังสถิติทางการ “การเสริมสร้างสุขภาวะที่ดี” (ต่อ)

ห่วงโซ่คุณค่า (VC)	ปัจจัยแห่งความสำเร็จ (CSF)	ตัวชี้วัด	บัญชีสถิติทางการ	การจัดจำแนก	ระดับการนำเสนอผล	สถานะข้อมูล	หน่วยงาน	การจัดส่งข้อมูลให้ส่วนราชการส่วนกลาง	หมายเหตุ
บุคลากร/กำลังคนด้านสุขภาพ	การถ่ายทอดองค์ความรู้จากบุคลากรด้านสาธารณสุข	จำนวนโครงการ/กิจกรรมการให้ความรู้การดูแลสุขภาวะและป้องกันโรคสำหรับผู้สูงอายุ	จำนวนโครงการ/กิจกรรมการให้ความรู้การดูแลสุขภาวะและป้องกันโรคสำหรับผู้สูงอายุ	โครงการ/กิจกรรม	จังหวัด	1	สนง.สาธารณสุขจังหวัดปัตตานี	1	
เครือข่ายและภาคีการพัฒนา	องค์กรต้นแบบด้านสุขภาพ	หมู่บ้านปรับเปลี่ยนพฤติกรรม	จำนวนหมู่บ้านปรับเปลี่ยนพฤติกรรม	หมู่บ้าน	จังหวัด	1	สนง.สาธารณสุขจังหวัดปัตตานี	1	

4) การจัดทำผังสถิติทางการประเด็นการพัฒนาที่ 2 “การจัดการขยะมูลฝอย”

หลังจากที่ได้มีการศึกษาแนวทางการพัฒนาจังหวัด (ประเด็นการพัฒนาที่ 2) ที่สอดคล้องกับห่วงโซ่คุณค่า (Value Chain) ที่สอดคล้องกับแผนพัฒนาจังหวัดปัตตานีแล้ว จะต้องมีการคัดเลือกปัจจัยสู่ความสำเร็จ (Critical Success Factor) ที่มีความสำคัญในการบริหารงานในจังหวัด จากนั้นจัดทำผังสถิติทางการ “การจัดการขยะมูลฝอย” โดยศึกษา วิเคราะห์ความสอดคล้องของตัวชี้วัดภายใต้แผนระดับ 3 เช่น แผนปฏิบัติการด้านการจัดการขยะประเทศไทย 2565 – 2570 เป็นต้น จึงสามารถสรุปผังสถิติทางการ “การจัดการขยะมูลฝอย” ดังตาราง 18

ตาราง 18 ผังสถิติทางการ “การจัดการขยะมูลฝอย”

ห่วงโซ่คุณค่า (VC)	ปัจจัยแห่งความสำเร็จ (CSF)	ตัวชี้วัด	บัญชีสถิติทางการ	การจัดจำแนก	ระดับการนำเสนอผล	สถานะข้อมูล	หน่วยงาน	การจัดส่งข้อมูลให้ส่วนราชการส่วนกลาง	หมายเหตุ
ป้องกันและแก้ไขปัญหามลพิษ	การนำรีไซเคิลมาใช้ประโยชน์	จำนวนครัวเรือนที่ได้รับการส่งเสริมการคัดแยก และการจัดการขยะมูลฝอยและสิ่งปฏิกูล	ปริมาณขยะมูลฝอยชุมชนที่เกิดขึ้น	ต้น	จังหวัด	1	สนง.ส่งเสริมการปกครองท้องถิ่นจังหวัดปัตตานี	1	
ป้องกันและแก้ไขปัญหามลพิษ	การนำรีไซเคิลมาใช้ประโยชน์	จำนวนครัวเรือนที่ได้รับการส่งเสริมการคัดแยก และการจัดการขยะมูลฝอยและสิ่งปฏิกูล	ปริมาณขยะที่ถูกนำไปใช้ประโยชน์	ต้น	จังหวัด	1	สนง.ส่งเสริมการปกครองท้องถิ่นจังหวัดปัตตานี	1	
ป้องกันและแก้ไขปัญหามลพิษ	การนำรีไซเคิลมาใช้ประโยชน์	จำนวนครัวเรือนที่ได้รับการส่งเสริมการคัดแยก และการจัดการขยะมูลฝอยและสิ่งปฏิกูล	ปริมาณขยะมูลฝอยแยกประเภทได้	ต้น	จังหวัด	1	สนง.ส่งเสริมการปกครองท้องถิ่นจังหวัดปัตตานี	1	
ป้องกันและแก้ไขปัญหามลพิษ	การนำรีไซเคิลมาใช้ประโยชน์	จำนวนครัวเรือนที่ได้รับการส่งเสริมการคัดแยก และการจัดการขยะมูลฝอยและสิ่งปฏิกูล	ปริมาณขยะที่มีการเก็บขนไปกำจัด	ต้น	จังหวัด	1	สนง.ส่งเสริมการปกครองท้องถิ่นจังหวัดปัตตานี	1	
ป้องกันและแก้ไขปัญหามลพิษ	การนำรีไซเคิลมาใช้ประโยชน์	จำนวนครัวเรือนที่ได้รับการส่งเสริมการคัดแยก และการจัดการขยะมูลฝอยและสิ่งปฏิกูล	ปริมาณขยะมูลฝอยที่ไม่ได้เก็บขน	ต้น	จังหวัด	1	สนง.ส่งเสริมการปกครองท้องถิ่นจังหวัดปัตตานี	1	
ป้องกันและแก้ไขปัญหามลพิษ	การนำรีไซเคิลมาใช้ประโยชน์	จำนวนครัวเรือนที่ได้รับการส่งเสริมการคัดแยก และการจัดการขยะมูลฝอยและสิ่งปฏิกูล	ปริมาณขยะมูลฝอยติดเชื้อในเขต อ.ปท.	ต้น	จังหวัด	1	สนง.ส่งเสริมการปกครองท้องถิ่นจังหวัดปัตตานี	1	

ตาราง 18 ผังสถิติทางการ “การจัดการขยะมูลฝอย”ต่อ)

ห่วงโซ่คุณค่า (VC)	ปัจจัยแห่งความสำเร็จ (CSF)	ตัวชี้วัด	บัญชีสถิติทางการ	การจัดจำแนก	ระดับการนำเสนอผล	สถานะข้อมูล	หน่วยงาน	การจัดส่งข้อมูลให้ส่วนราชการส่วนกลาง	หมายเหตุ
ป้องกันและแก้ไขปัญหาขยะ	การนำรีไซเคิลมาใช้ประโยชน์	จำนวนครัวเรือนที่ได้รับการส่งเสริมการคัดแยก และการจัดการขยะมูลฝอยและสิ่งปฏิกูล	ค่าใช้จ่ายการบริหารจัดการขยะมูลฝอย	บาท	จังหวัด	1	สนง.ส่งเสริมการปกครองท้องถิ่นจังหวัดปัตตานี	1	
ป้องกันและแก้ไขปัญหาขยะ	การกำจัดตามหลักวิชาการ	ขยะมูลฝอยได้รับการจัดการอย่างถูกต้อง ร้อยละ 80	จำนวน อปท.ที่มีบริการให้บริการจัดเก็บขยะมูลฝอย	แห่ง	จังหวัด	1	สนง.ส่งเสริมการปกครองท้องถิ่นจังหวัดปัตตานี	1	
ป้องกันและแก้ไขปัญหาขยะ	การกำจัดตามหลักวิชาการ	ขยะมูลฝอยได้รับการจัดการอย่างถูกต้อง ร้อยละ 80	จำนวน อปท.ที่ไม่มีบริการให้บริการจัดเก็บขยะมูลฝอย	แห่ง	จังหวัด	1	สนง.ส่งเสริมการปกครองท้องถิ่นจังหวัดปัตตานี	1	
ป้องกันและแก้ไขปัญหาขยะ	การกำจัดตามหลักวิชาการ	ขยะมูลฝอยได้รับการจัดการอย่างถูกต้อง ร้อยละ 80	จำนวนสถานที่กำจัดขยะ	แห่ง	จังหวัด	1	สนง.ทรัพยากรธรรมชาติและสิ่งแวดล้อมจังหวัดปัตตานี	2	
ป้องกันและแก้ไขปัญหาขยะ	การกำจัดตามหลักวิชาการ	จำนวนร้านรับซื้อของเก่า	จำนวนร้านรับซื้อของเก่า	แห่ง	จังหวัด	1	ที่ทำการปกครองจังหวัดปัตตานี	2	
พัฒนาและปรับปรุงแหล่งจัดเก็บ/เทคโนโลยีเพื่อเพิ่มประสิทธิภาพการกำจัดขยะ/แปรรูปขยะ	กฎหมายที่เกี่ยวข้องที่ไม่เป็นอุปสรรค และการบังคับใช้กฎหมาย	จำนวนร้องเรียนด้านปัญหาขยะ	จำนวนร้องเรียนด้านปัญหาขยะ	เรื่อง	จังหวัด	1	สนง.ส่งเสริมการปกครองท้องถิ่นจังหวัดปัตตานี	1	

ตาราง 18 ผังสถิติทางการ “การจัดการขยะมูลฝอย” ต่อ)

หัวข้อคุณค่า (VC)	ปัจจัยแห่งความสำเร็จ (CSF)	ตัวชี้วัด	บัญชีสถิติทางการ	การจัดจำแนก	ระดับการนำเสนอผล	สถานะข้อมูล	หน่วยงาน	การจัดส่งข้อมูลให้ส่วนราชการส่วนกลาง	หมายเหตุ
พัฒนาและปรับปรุงแหล่งจัดเก็บ/เทคโนโลยีเพื่อเพิ่มประสิทธิภาพการกำจัดขยะ/แปรรูปขยะ	ระบบการเผาระวังสิ่งแวดล้อมและสุขภาพ	กากอุตสาหกรรมที่เป็นอันตรายเข้าสู่ระบบการจัดการอย่างถูกต้อง	ปริมาณกากอุตสาหกรรมที่เกิดขึ้น	ต้น	จังหวัด	1	สนง.ส่งเสริมการปกครองท้องถิ่นจังหวัดปัตตานี	1	
พัฒนาและปรับปรุงแหล่งจัดเก็บ/เทคโนโลยีเพื่อเพิ่มประสิทธิภาพการกำจัดขยะ/แปรรูปขยะ	การสื่อสาร การประชาสัมพันธ์ การให้ความรู้และการถ่ายทอดนวัตกรรมและเทคโนโลยีด้านการจัดการขยะของเสีย และสารเคมี	จำนวนกิจกรรมการให้ความรู้และความเข้าใจในการจัดการปัญหาขยะ	จำนวนกิจกรรมการให้ความรู้และความเข้าใจในการจัดการปัญหาขยะ	กิจกรรม	จังหวัด	1	สนง.ส่งเสริมการปกครองท้องถิ่นจังหวัดปัตตานี	2	
การจัดการระบบบริหารขยะแบบมีส่วนร่วมอย่างบูรณาการ	เครือข่าย การมีส่วนร่วมในการจัดการขยะของเสียและสารเคมี รวมถึงการเผาระวัง	จำนวนเครือข่ายชุมชนเพื่อสร้างความร่วมมือในการบริหารจัดการขยะ	จำนวนเครือข่ายชุมชนเพื่อสร้างความร่วมมือในการบริหารจัดการขยะ	กลุ่ม	จังหวัด	1	สนง.ส่งเสริมการปกครองท้องถิ่นจังหวัดปัตตานี	2	
การจัดการระบบบริหารขยะแบบมีส่วนร่วมอย่างบูรณาการ	เครือข่าย การมีส่วนร่วมในการจัดการขยะของเสียและสารเคมี รวมถึงการเผาระวัง	แผนงาน/โครงการบริหารจัดการขยะและของเสียอันตรายของจังหวัด	แผนงาน/โครงการบริหารจัดการขยะและของเสียอันตรายของจังหวัด	โครงการ	จังหวัด	1	สนง.ส่งเสริมการปกครองท้องถิ่นจังหวัดปัตตานี	2	

3.3 ประเด็นการพัฒนาคำที่ 3 : การลดความยากจนข้ามรุ่นและความเหลื่อมล้ำ ภายใต้บริบทสังคมพหุวัฒนธรรมเข้มแข็ง

วัตถุประสงค์

1. เพื่อลดความยากจนข้ามรุ่น โดยการพัฒนาครัวเรือนยากจนด้านการศึกษาและทักษะอาชีพที่สอดคล้องกับวิถีชีวิตของชุมชน
2. เพื่อพัฒนาการเข้าถึงระบบการคุ้มครองทางสังคมของคนยากจน
3. เพื่อลดความเสี่ยงและผลกระทบจากภัยธรรมชาติ และโรคระบาดของครัวเรือนยากจน
4. เพื่อพัฒนาโมเดลแก๊งที่สอดคล้องกับศักยภาพและระบบดำรงชีพของคนจนตามมิติของทุนและบริบทของพื้นที่ สร้างสังคมพหุวัฒนธรรมที่เข้มแข็ง

ตัวชี้วัด

1. ร้อยละครัวเรือนที่มีปัญหาด้านรายได้
2. ร้อยละของครัวเรือนยากจนที่เข้าถึงระบบคุ้มครองทางสังคมและระบบส่งต่อเพิ่มขึ้น
3. ร้อยละของการออกกลางคันของนักเรียนในระดับการศึกษาขั้นพื้นฐานของครัวเรือนยากจนลดลง

จังหวัดปัตตานีเป็นจังหวัดที่มีสัดส่วนคนจนสูงที่สุดหรือมีความยากจนหนาแน่นที่สุดในปี 2563 จังหวัดปัตตานีมีสัดส่วนคนจนอยู่ที่ 43.96 แสดงให้เห็นได้อย่างชัดเจนว่าการแก้ไขปัญหาความยากจนจังหวัดปัตตานี นับเป็นความจำเป็นเร่งด่วนที่ทุกภาคส่วนในจังหวัดต้องประสานร่วมมือกัน โดยการดำเนินงานแก้ไขปัญหาความยากจนในพื้นที่ ประกอบด้วยกลไกของราชการซึ่งมีการดำเนินงานแก้ไขปัญหาความยากจนในส่วนของจังหวัดปัตตานี และการดำเนินงานตามนโยบายเร่งด่วนของรัฐบาล บทบาทภาคเอกชนมีการดำเนินกิจกรรมเพื่อพัฒนาสังคมที่มุ่งเน้นการพัฒนาคุณภาพชีวิตและเสริมสร้างรายได้ให้แก่ประชาชน ดังนั้น จึงต้องดำเนินการจัดทำห่วงโซ่คุณค่า (Value Chain) ที่สอดคล้องกับแผนพัฒนาจังหวัดปัตตานี “การลดความยากจนและความเหลื่อมล้ำ” และคัดเลือกปัจจัยสู่ความสำเร็จ (Critical Success Factor) เพื่อจัดทำผังสถิติทางการ เรื่อง “การลดความยากจนและความเหลื่อมล้ำ” ที่ประกอบด้วยรายการข้อมูลสถิติทางการที่สามารถนำไปใช้ในการติดตามและประเมินผลในเรื่องดังกล่าวได้ ซึ่งมีรายละเอียดดังนี้

3.3.1 ห่วงโซ่คุณค่า (Value Chain) ที่สอดคล้องกับแผนพัฒนาจังหวัด

แนวคิดการจัดทำห่วงโซ่คุณค่า “ประเด็นการพัฒนาคำที่ 3 : การลดความยากจนข้ามรุ่นและความเหลื่อมล้ำ ภายใต้บริบทสังคมพหุวัฒนธรรมเข้มแข็ง” โดยเริ่มจากการศึกษาห่วงโซ่คุณค่าของประเทศไทย 140 เป้าหมายแผนแม่บทย่อย ภายใต้แผนแม่บทภายใต้ยุทธศาสตร์ชาติ (23 ด้าน) ประเด็น 16 เศรษฐกิจฐานรากแผนแม่บทย่อย 16.2 การสร้างสภาพแวดล้อมและกลไกที่ส่งเสริมการพัฒนาเศรษฐกิจฐานราก เป้าหมาย 160202 กลุ่มประชากรรายได้ต่ำสุดร้อยละ 40 มีความสามารถในการบริหารจัดการหนี้สินได้มีประสิทธิภาพเพิ่มขึ้นอย่างต่อเนื่อง และประเด็นที่ 11 ศักยภาพคนตลอดช่วงชีวิต แผนแม่บทย่อย 11.1 การสร้างสภาพแวดล้อมที่เอื้อต่อการพัฒนาและเสริมสร้างศักยภาพมนุษย์ เป้าหมาย 110101 ครอบครัวไทยมีความเข้มแข็งและมีจิตสำนึกความเป็นไทย ดำรงชีวิตแบบพอเพียงมากขึ้นจากนั้นดำเนินการจัดทำห่วงโซ่คุณค่า (Value Chain) ที่สอดคล้องกับแผนพัฒนาจังหวัดปัตตานี เรื่อง “การลดความยากจนและความเหลื่อมล้ำ” ได้ดังภาพที่ 28

ห่วงโซ่คุณค่า (Value Chain) “การลดความยากจนและความเหลื่อมล้ำ”



ภาพ 28 ห่วงโซ่คุณค่า (Value Chain) “การลดความยากจนและความเหลื่อมล้ำ”

3.3.2 ผังสถิติทางการ

การจัดทำผังสถิติทางการประเด็นการพัฒนาที่ 3 : การลดความยากจนข้ามรุ่นและความเหลื่อมล้ำ ภายใต้บริบทสังคมพหุวัฒนธรรมเข้มแข็ง หลังจากที่ได้มีการศึกษาแนวทางการพัฒนาจังหวัด (ประเด็นการพัฒนาที่ 3) ที่สอดคล้องกับห่วงโซ่คุณค่า (Value Chain) ที่สอดคล้องกับแผนพัฒนาจังหวัดปัตตานีแล้ว จะต้องมีการคัดเลือกปัจจัยสู่ความสำเร็จ (Critical Success Factor) ที่มีความสำคัญในการบริหารงานในจังหวัด จากนั้นจัดทำผังสถิติทางการ “การลดความยากจนและความเหลื่อมล้ำ” โดยศึกษายุทธศาสตร์ กลยุทธ์ แนวทางการพัฒนา ตลอดจนตัวชี้วัดภายใต้แผนระดับ 3 เช่น ดัชนีความก้าวหน้าของคน พ.ศ.2563 ยุทธศาสตร์กรมการพัฒนาชุมชน พ.ศ. 2560-2564 เป็นต้น ที่สอดคล้องกับปัจจัยสู่ความสำเร็จ (Critical Success Factor) พร้อมทั้งกำหนดรายการข้อมูลสถิติที่สำคัญ และจำเป็น จึงสามารถสรุปผังสถิติทางการ “การลดความยากจนและความเหลื่อมล้ำ” ดังตาราง 19

ตาราง 19 ผังสถิติทางการ “การลดความยากจนและความเหลื่อมล้ำ”

ห่วงโซ่คุณค่า (VC)	ปัจจัยแห่งความสำเร็จ (CSF)	ตัวชี้วัด	บัญชีสถิติทางการ	การจัดจำแนก	ระดับการนำเสนอผล	สถานะข้อมูล	หน่วยงาน	การจัดส่งข้อมูลให้ส่วนราชการส่วนกลาง	หมายเหตุ
ความรู้พื้นฐานด้านบริหารจัดการหนี้สินและการเงิน	การส่งเสริมการออม	จำนวนกลุ่มออมทรัพย์ที่มีการบริหารตามหลักธรรมาภิบาล	จำนวนกลุ่มออมทรัพย์ที่มีการบริหารตามหลักธรรมาภิบาล	กลุ่ม	จังหวัด	1	สนง.พัฒนาชุมชนจังหวัดปัตตานี	1	
การเข้าถึงทรัพยากรและปัจจัยการผลิต (ที่ดิน/แหล่งทุน/บริหารหนี้)	การเสริมสร้างความเข้มแข็งชุมชนในการบริหารจัดการทรัพยากร	ร้อยละที่เพิ่มขึ้นของรายได้จากการจำหน่ายผลิตภัณฑ์ชุมชนและท้องถิ่น	รายได้จากการจำหน่ายผลิตภัณฑ์ชุมชนและท้องถิ่นที่เพิ่มขึ้น	ร้อยละ	จังหวัด	1	สนง.พัฒนาชุมชนจังหวัดปัตตานี	1	
ส่งเสริมและสนับสนุนการพัฒนาอาชีพ	การส่งเสริมองค์ความรู้และทักษะการประกอบอาชีพ	อัตราการส่งเสริมการแปรรูปสินค้าเกษตรด้วยภูมิปัญญาท้องถิ่นและใช้เทคโนโลยีและนวัตกรรม	จำนวนสินค้าหรือผลิตภัณฑ์ที่ได้รับการพัฒนาสร้างแบรนด์เป็นสินค้าอัตลักษณ์เฉพาะถิ่นของชุมชน	ผลิตภัณฑ์	จังหวัด	2	มหาวิทยาลัยสงขลานครินทร์วิทยาเขตปัตตานี	2	
ส่งเสริมและสนับสนุนการพัฒนาอาชีพ	การส่งเสริมองค์ความรู้และทักษะการประกอบอาชีพ	จำนวนกลุ่มอาชีพที่มีอยู่ในชุมชน	จำนวนกลุ่มอาชีพที่มีอยู่ในชุมชน	กลุ่ม	จังหวัด	1	สนง.พัฒนาชุมชนจังหวัดปัตตานี	1	
ส่งเสริมและสนับสนุนการพัฒนาอาชีพ	การพัฒนาศักยภาพประชาชนกลุ่มเป้าหมาย	อัตราการพัฒนาศักยภาพและการส่งเสริมความรู้และทักษะให้กับครัวเรือนยากจนและคนจนกลุ่มเป้าหมาย	อัตราการเปลี่ยนแปลงรายได้เฉลี่ยของครัวเรือนที่อยู่ใต้เส้นความยากจนลดลง	ร้อยละ	จังหวัด	2	มหาวิทยาลัยสงขลานครินทร์วิทยาเขตปัตตานี	2	

ตาราง 19 ผังสถิติทางการ “การลดความยากจนและความเหลื่อมล้ำ” (ต่อ)

ห่วงโซ่คุณค่า (VC)	ปัจจัยแห่งความสำเร็จ (CSF)	ตัวชี้วัด	บัญชีสถิติทางการ	การจัดจำแนก	ระดับการนำเสนอผล	สถานะข้อมูล	หน่วยงาน	การจัดส่งข้อมูลให้ส่วนราชการส่วนกลาง	หมายเหตุ
ส่งเสริมและสนับสนุนการพัฒนาอาชีพ	การพัฒนาศักยภาพประชาชนกลุ่มเป้าหมาย	ร้อยละของผู้นำสามารถขับเคลื่อนสัมมาชีพชุมชน	ผู้นำสามารถขับเคลื่อนสัมมาชีพชุมชน	ร้อยละ	จังหวัด	1	สนง.พัฒนาชุมชนจังหวัดปัตตานี	1	
ส่งเสริมและสนับสนุนการพัฒนาอาชีพ	การส่งเสริม และต่อยอดอาชีพสู่ผู้ประกอบการธุรกิจชุมชน	อัตราการส่งเสริมระบบนิเวศของการค้าขายระบบออนไลน์และออนไลน์ของผู้ประกอบการธุรกิจชุมชน	อัตราการเปลี่ยนแปลงรายได้เฉลี่ยของครัวเรือนในจังหวัด (ร้อยละ) เพื่อขึ้น	ร้อยละ	จังหวัด	2	มหาวิทยาลัยสงขลานครินทร์วิทยาเขตปัตตานี	2	
ส่งเสริมและสนับสนุนการพัฒนาอาชีพ	การส่งเสริม และต่อยอดอาชีพสู่ผู้ประกอบการธุรกิจชุมชน	จำนวนศูนย์เรียนรู้ชุมชนที่มีประสิทธิภาพในการสร้างสัมมาชีพ	จำนวนศูนย์เรียนรู้ชุมชนที่มีประสิทธิภาพในการสร้างสัมมาชีพ	แห่ง	จังหวัด	1	สนง.พัฒนาชุมชนจังหวัดปัตตานี	1	
ส่งเสริมและสนับสนุนการพัฒนาอาชีพ	การส่งเสริม และต่อยอดอาชีพสู่ผู้ประกอบการธุรกิจชุมชน	ร้อยละของชุมชนที่ได้นำสารสนเทศไปใช้สร้างสัมมาชีพชุมชน	ชุมชนที่ได้นำสารสนเทศไปใช้สร้างสัมมาชีพชุมชน	ร้อยละ	จังหวัด	1	สนง.พัฒนาชุมชนจังหวัดปัตตานี	1	
สภาพแวดล้อมที่เอื้อให้กลุ่มประชากร Bottom 40 สามารถบริหารจัดการหนี้สินได้อย่างมีประสิทธิภาพเพิ่มขึ้นอย่างต่อเนื่อง	กลไกแก้ปัญหาหนี้สิน	จำนวนครัวเรือนที่มีการบริหารจัดการหนี้ไปสู่อะ ๑ ครัวเรือน ๑ สัญญา	จำนวนครัวเรือนที่มีการบริหารจัดการหนี้ไปสู่อะ ๑ ครัวเรือน ๑ สัญญา	ครัวเรือน	จังหวัด	1	สนง.พัฒนาชุมชนจังหวัดปัตตานี	1	

ตาราง 19 ผังสถิติทางการ “การลดความยากจนและความเหลื่อมล้ำ” (ต่อ)

ห่วงโซ่คุณค่า (VC)	ปัจจัยแห่งความสำเร็จ (CSF)	ตัวชี้วัด	บัญชีสถิติทางการ	การจัดจำแนก	ระดับการนำเสนอผล	สถานะข้อมูล	หน่วยงาน	การจัดส่งข้อมูลให้ส่วนราชการส่วนกลาง	หมายเหตุ
การสร้างสภาพแวดล้อมที่เอื้อต่อการพัฒนาและเสริมสร้างศักยภาพมนุษย์	การพัฒนาศักยภาพครอบครัวและภาคีเครือข่าย	คุณภาพชีวิตของเด็กปฐมวัยที่มีพัฒนาการตามเกณฑ์มาตรฐาน	เด็กอายุ 0-5 ปี ที่มีภาวะทุพโภชนาการลดลง	ร้อยละ	จังหวัด	2	มหาวิทยาลัยสงขลานครินทร์ วิทยาเขตปัตตานี	2	
การสร้างสภาพแวดล้อมที่เอื้อต่อการพัฒนาและเสริมสร้างศักยภาพมนุษย์	การพัฒนาศักยภาพครอบครัวและภาคีเครือข่าย	จำนวนครัวเรือนสัมมาชีพที่เพิ่มขึ้น	จำนวนครัวเรือนสัมมาชีพ	ครัวเรือน	จังหวัด	1	สนง.พัฒนาชุมชนจังหวัดปัตตานี	1	
การสร้างสภาพแวดล้อมที่เอื้อต่อการพัฒนาและเสริมสร้างศักยภาพมนุษย์	กระบวนการสื่อสารทางสังคมเพื่อพัฒนาครอบครัว	ร้อยละที่เพิ่มขึ้นของดัชนีความก้าวหน้าคน (HAI)	ครัวเรือนที่มีหัวหน้าครัวเรือนเดียว (%)	ร้อยละ	จังหวัด	1	สนง.สถิติจังหวัดปัตตานี	1	
การสร้างสภาพแวดล้อมที่เอื้อต่อการพัฒนาและเสริมสร้างศักยภาพมนุษย์	กระบวนการสื่อสารทางสังคมเพื่อพัฒนาครอบครัว	ร้อยละที่เพิ่มขึ้นของดัชนีความก้าวหน้าคน (HAI)	รายได้เฉลี่ยของครัวเรือนต่อเดือน (บาท)	บาท	จังหวัด	1	สนง.สถิติจังหวัดปัตตานี	1	

ตาราง 19 ผังสถิติทางการ “การลดความยากจนและความเหลื่อมล้ำ” (ต่อ)

ห่วงโซ่คุณค่า (VC)	ปัจจัยแห่งความสำเร็จ (CSF)	ตัวชี้วัด	บัญชีสถิติทางการ	การจัดจำแนก	ระดับการนำเสนอผล	สถานะข้อมูล	หน่วยงาน	การจัดส่งข้อมูลให้ส่วนราชการส่วนกลาง	หมายเหตุ
การสร้างสภาพแวดล้อมที่เอื้อต่อการพัฒนาและเสริมสร้างศักยภาพมนุษย์	กระบวนการสื่อสารทางสังคมเพื่อพัฒนาครอบครัว	ร้อยละที่เพิ่มขึ้นของดัชนีความก้าวหน้าคน (HAI)	สัดส่วนประชากรยากจน (%)	ร้อยละ	จังหวัด	1	สนง.สถิติจังหวัดปัตตานี	1	
การสร้างสภาพแวดล้อมที่เอื้อต่อการพัฒนาและเสริมสร้างศักยภาพมนุษย์	กระบวนการสื่อสารทางสังคมเพื่อพัฒนาครอบครัว	ร้อยละที่เพิ่มขึ้นของดัชนีความก้าวหน้าคน (HAI)	ครัวเรือนที่มีหนี้สินเพื่อการอุปโภคบริโภค (%)	ร้อยละ	จังหวัด	1	สนง.สถิติจังหวัดปัตตานี	1	
การสร้างสภาพแวดล้อมที่เอื้อต่อการพัฒนาและเสริมสร้างศักยภาพมนุษย์	กระบวนการสื่อสารทางสังคมเพื่อพัฒนาครอบครัว	ร้อยละที่เพิ่มขึ้นของดัชนีความก้าวหน้าคน (HAI)	ค่าสัมประสิทธิ์ความไม่เสมอภาคของรายได้ หรือค่าสัมประสิทธิ์จีนี (%)	ร้อยละ	จังหวัด	1	สนง.สถิติจังหวัดปัตตานี	1	
การสร้างสภาพแวดล้อมที่เอื้อต่อการพัฒนาและเสริมสร้างศักยภาพมนุษย์	กระบวนการสื่อสารทางสังคมเพื่อพัฒนาครอบครัว	ร้อยละที่เพิ่มขึ้นของดัชนีความก้าวหน้าคน (HAI)	ครัวเรือนที่มีบ้านและที่ดินเป็นของตนเอง (%)	ร้อยละ	จังหวัด	1	สนง.สถิติจังหวัดปัตตานี	1	

ตาราง 19 ผังสถิติทางการ “การลดความยากจนและความเหลื่อมล้ำ” (ต่อ)

ห่วงโซ่คุณค่า (VC)	ปัจจัยแห่งความสำเร็จ (CSF)	ตัวชี้วัด	บัญชีสถิติทางการ	การจัดจำแนก	ระดับการนำเสนอผล	สถานะข้อมูล	หน่วยงาน	การจัดส่งข้อมูลให้ส่วนราชการส่วนกลาง	หมายเหตุ
การสร้างสภาพแวดล้อมที่เอื้อต่อการพัฒนาและเสริมสร้างศักยภาพมนุษย์	กลไกที่เอื้อต่อการพัฒนาครอบครัวและเสริมสร้างศักยภาพมนุษย์	คุณภาพของนักศึกษา ระดับอุดมศึกษาและบัณฑิตจากการจัดการศึกษาที่มีคุณภาพ สร้างขีดความสามารถในการแข่งขัน	อัตราการมีงานทำของ นักศึกษาระดับอุดมศึกษาและบัณฑิตเพิ่มขึ้น	ร้อยละ	จังหวัด	1	มหาวิทยาลัย สงขลานครินทร์ วิทยาเขตปัตตานี	2	
การสร้างสภาพแวดล้อมที่เอื้อต่อการพัฒนาและเสริมสร้างศักยภาพมนุษย์	กลไกที่เอื้อต่อการพัฒนาครอบครัวและเสริมสร้างศักยภาพมนุษย์	จำนวนเด็กที่ได้รับการเลี้ยงดูและดูแลโดยครอบครัวและชุมชนซึ่งเป็นครอบครัวเครือญาติอุปถัมภ์หรือไม่มีความเกี่ยวพันเป็นเครือญาติกับเด็ก	จำนวนเด็กที่ได้รับการเลี้ยงดูและดูแลโดยครอบครัวและชุมชนซึ่งเป็นครอบครัวเครือญาติอุปถัมภ์หรือไม่มีความเกี่ยวพันเป็นเครือญาติกับเด็ก	คน	จังหวัด	1	สนง.พัฒนาสังคมและความมั่นคงของมนุษย์ จังหวัดปัตตานี	1	
การสร้างสภาพแวดล้อมที่เอื้อต่อการพัฒนาและเสริมสร้างศักยภาพมนุษย์	กลไกที่เอื้อต่อการพัฒนาครอบครัวและเสริมสร้างศักยภาพมนุษย์	จำนวนเด็กที่ได้อยู่ในครอบครัวทดแทนถาวรตามกฎหมาย	จำนวนเด็กที่ได้อยู่ในครอบครัวทดแทนถาวรตามกฎหมาย	คน	จังหวัด	1	สนง.พัฒนาสังคมและความมั่นคงของมนุษย์ จังหวัดปัตตานี	1	
การสร้างสภาพแวดล้อมที่เอื้อต่อการพัฒนาและเสริมสร้างศักยภาพมนุษย์	กลไกที่เอื้อต่อการพัฒนาครอบครัวและเสริมสร้างศักยภาพมนุษย์	ร้อยละที่เพิ่มขึ้นของดัชนีความก้าวหน้าคน (HAI)	การแจ้งความคดีชีวิต ร่างกาย เพศและคดีประทุษร้ายต่อทรัพย์สิน (รายต่อประชากรแสนคน)	คดี	จังหวัด	1	ตำรวจภูธร จังหวัดปัตตานี	1	

ตาราง 19 ผังสถิติทางการ “การลดความยากจนและความเหลื่อมล้ำ” (ต่อ)

ห่วงโซ่คุณค่า (VC)	ปัจจัยแห่งความสำเร็จ (CSF)	ตัวชี้วัด	บัญชีสถิติทางการ	การจัดจำแนก	ระดับการนำเสนอผล	สถานะข้อมูล	หน่วยงาน	การจัดส่งข้อมูลให้ส่วนราชการส่วนกลาง	หมายเหตุ
การสร้างสภาพแวดล้อมที่เอื้อต่อการพัฒนาและเสริมสร้างศักยภาพมนุษย์	กลไกที่เอื้อต่อการพัฒนาครอบครัวและเสริมสร้างศักยภาพมนุษย์	ร้อยละที่เพิ่มขึ้นของดัชนีความก้าวหน้าคน (HAI)	ประชากรที่ใช้สิทธิเลือกตั้ง	ร้อยละ	จังหวัด	1	สนง.คณะกรรมการเลือกตั้งประจำจังหวัดปัตตานี	1	
การสร้างสภาพแวดล้อมที่เอื้อต่อการพัฒนาและเสริมสร้างศักยภาพมนุษย์	กลไกที่เอื้อต่อการพัฒนาครอบครัวและเสริมสร้างศักยภาพมนุษย์	ร้อยละที่เพิ่มขึ้นของดัชนีความก้าวหน้าคน (HAI)	ครัวเรือนที่เป็นสมาชิกกลุ่ม/องค์กรในท้องถิ่น (%)	ร้อยละ	จังหวัด	1	สนง.พัฒนาชุมชนจังหวัดปัตตานี	1	
การสร้างสภาพแวดล้อมที่เอื้อต่อการพัฒนาและเสริมสร้างศักยภาพมนุษย์	กลไกที่เอื้อต่อการพัฒนาครอบครัวและเสริมสร้างศักยภาพมนุษย์	ร้อยละที่เพิ่มขึ้นของดัชนีความก้าวหน้าคน (HAI)	ครัวเรือนที่มีส่วนร่วมทำกิจกรรมสาธารณะของหมู่บ้าน (%)	ร้อยละ	จังหวัด	1	สนง.พัฒนาชุมชนจังหวัดปัตตานี	1	
การสร้างสภาพแวดล้อมที่เอื้อต่อการพัฒนาและเสริมสร้างศักยภาพมนุษย์	กลไกที่เอื้อต่อการพัฒนาครอบครัวและเสริมสร้างศักยภาพมนุษย์	ร้อยละของหน่วยงานที่มีการจัดทำโครงการ	จำนวนโครงการและงบประมาณที่ได้รับในการจัดทำโครงการ	ประเภทโครงการ	จังหวัด	1	สนง.พัฒนาสังคมและความมั่นคงของมนุษย์จังหวัดปัตตานี	1	

ตาราง 19 ผังสถิติทางการ “การลดความยากจนและความเหลื่อมล้ำ” (ต่อ)

ห่วงโซ่คุณค่า (VC)	ปัจจัยแห่งความสำเร็จ (CSF)	ตัวชี้วัด	บัญชีสถิติทางการ	การจัดจำแนก	ระดับการนำเสนอผล	สถานะข้อมูล	หน่วยงาน	การจัดส่งข้อมูลให้ส่วนราชการส่วนกลาง	หมายเหตุ
การสร้างสภาพแวดล้อมที่เอื้อต่อการพัฒนาและเสริมสร้างศักยภาพมนุษย์	กลไกที่เอื้อต่อการพัฒนาครอบครัวและเสริมสร้างศักยภาพมนุษย์	ร้อยละของหน่วยงานที่มีการจัดทำโครงการ	จำนวนผู้เข้าร่วมโครงการ	ประเภทโครงการ	จังหวัด	1	สนง.พัฒนาสังคมและความมั่นคงของมนุษย์จังหวัดปัตตานี	1	
การสร้างสภาพแวดล้อมที่เอื้อต่อการพัฒนาและเสริมสร้างศักยภาพมนุษย์	การพัฒนาเมือง และชุมชนให้น่าอยู่ มีระบบสาธารณสุขปลอดภัยที่ดี	ร้อยละที่เพิ่มขึ้นของดัชนีความก้าวหน้าคน (HAI)	หมู่บ้านที่ถนนสายหลักใช้การได้ตลอดปี (%)	ร้อยละ	จังหวัด	1	สนง.พัฒนาชุมชนจังหวัดปัตตานี	1	
การสร้างสภาพแวดล้อมที่เอื้อต่อการพัฒนาและเสริมสร้างศักยภาพมนุษย์	การพัฒนาเมือง และชุมชนให้น่าอยู่ มีระบบสาธารณสุขปลอดภัยที่ดี	ร้อยละที่เพิ่มขึ้นของดัชนีความก้าวหน้าคน (HAI)	จำนวนอุบัติเหตุบนท้องถนนต่อประชากรแสนคน	ครั้ง	จังหวัด	1	สนง.สาธารณสุขจังหวัดปัตตานี	1	
การสร้างสภาพแวดล้อมที่เอื้อต่อการพัฒนาและเสริมสร้างศักยภาพมนุษย์	การพัฒนาเมือง และชุมชนให้น่าอยู่ มีระบบสาธารณสุขปลอดภัยที่ดี	ร้อยละของอุบัติเหตุทางถนนที่ลดลง	จำนวนครั้งของการเกิดอุบัติเหตุ	ครั้ง	จังหวัด	1	สนง.ป้องกันและบรรเทาสาธารณภัยจังหวัดปัตตานี	1	

ตาราง 19 ผังสถิติทางการ “การลดความยากจนและความเหลื่อมล้ำ” (ต่อ)

ห่วงโซ่คุณค่า (VC)	ปัจจัยแห่งความสำเร็จ (CSF)	ตัวชี้วัด	บัญชีสถิติทางการ	การจัดจำแนก	ระดับการนำเสนอผล	สถานะข้อมูล	หน่วยงาน	การจัดส่งข้อมูลให้ส่วนราชการส่วนกลาง	หมายเหตุ
การสร้างสภาพแวดล้อมที่เอื้อต่อการพัฒนาและเสริมสร้างศักยภาพมนุษย์	การพัฒนาเมือง และชุมชนให้น่าอยู่ มีระบบสาธารณสุขที่ปลอดภัย	ร้อยละของอุบัติเหตุทางถนนที่ลดลง	จำนวนผู้เสียชีวิตจากอุบัติเหตุ	คน	จังหวัด	1	สนง.ป้องกันและบรรเทาสาธารณภัยจังหวัดปัตตานี	1	
การสร้างสภาพแวดล้อมที่เอื้อต่อการพัฒนาและเสริมสร้างศักยภาพมนุษย์	การพัฒนาเมือง และชุมชนให้น่าอยู่ มีระบบสาธารณสุขที่ปลอดภัย	การรณรงค์ป้องกันอุบัติเหตุทางถนน	จำนวนการจัดตั้งศูนย์รณรงค์เพื่อลดการเกิดอุบัติเหตุทางถนน	ครั้ง	จังหวัด	1	สนง.ป้องกันและบรรเทาสาธารณภัยจังหวัดปัตตานี	1	
การสร้างสภาพแวดล้อมที่เอื้อต่อการพัฒนาและเสริมสร้างศักยภาพมนุษย์	การพัฒนาเมือง และชุมชนให้น่าอยู่ มีระบบสาธารณสุขที่ปลอดภัย	การรณรงค์ป้องกันอุบัติเหตุทางถนน	จำนวนจุดตรวจช่วงเทศกาลสงกรานต์/ปีใหม่	จุด	จังหวัด	1	สนง.ป้องกันและบรรเทาสาธารณภัยจังหวัดปัตตานี	1	
การสร้างสภาพแวดล้อมที่เอื้อต่อการพัฒนาและเสริมสร้างศักยภาพมนุษย์	การพัฒนาเมือง และชุมชนให้น่าอยู่ มีระบบสาธารณสุขที่ปลอดภัย	ร้อยละของการจับกุมในคดีอาชญากรรมที่เพิ่มขึ้น	จำนวนคดีอาชญากรรมที่เกิดขึ้น	คดี	จังหวัด	1	ตำรวจภูธรจังหวัดปัตตานี	1	

ตาราง 19 ผังสถิติทางการ “การลดความยากจนและความเหลื่อมล้ำ” (ต่อ)

ห่วงโซ่คุณค่า (VC)	ปัจจัยแห่งความสำเร็จ (CSF)	ตัวชี้วัด	บัญชีสถิติทางการ	การจัดจำแนก	ระดับการนำเสนอผล	สถานะข้อมูล	หน่วยงาน	การจัดส่งข้อมูลให้ส่วนราชการส่วนกลาง	หมายเหตุ
การสร้างสภาพแวดล้อมที่เอื้อต่อการพัฒนาและเสริมสร้างศักยภาพมนุษย์	การพัฒนาเมือง และชุมชนให้น่าอยู่ มีระบบสาธารณสุขที่ปลอดภัย	ร้อยละของการจับกุมในคดีอาชญากรรมที่เพิ่มขึ้น	จำนวนคดีที่จับกุมได้	คดี	จังหวัด	1	ตำรวจภูธรจังหวัดปัตตานี	1	
การสร้างสภาพแวดล้อมที่เอื้อต่อการพัฒนาและเสริมสร้างศักยภาพมนุษย์	การพัฒนาเมือง และชุมชนให้น่าอยู่ มีระบบสาธารณสุขที่ปลอดภัย	ร้อยละของหมู่บ้าน/ชุมชนที่มี การจัดตั้งชุดอาสาสมัครตำรวจชุมชน/ชุดรักษาความปลอดภัยหมู่บ้าน	จำนวนหมู่บ้าน/ชุมชนที่มีการจัดตั้งชุดอาสาสมัครตำรวจ/ชุดรักษาความปลอดภัยหมู่บ้าน	หมู่บ้าน	จังหวัด	1	ที่ทำการปกครองจังหวัดปัตตานี	1	
การสร้างสภาพแวดล้อมที่เอื้อต่อการพัฒนาและเสริมสร้างศักยภาพมนุษย์	การพัฒนาเมือง และชุมชนให้น่าอยู่ มีระบบสาธารณสุขที่ปลอดภัย	ร้อยละที่เพิ่มขึ้นของดัชนีความก้าวหน้าคน (HAI)	ประชากรที่มีโทรศัพท์มือถือ (%)	ร้อยละ	จังหวัด	1	สนง.สถิติจังหวัดปัตตานี	1	
การสร้างสภาพแวดล้อมที่เอื้อต่อการพัฒนาและเสริมสร้างศักยภาพมนุษย์	การพัฒนาเมือง และชุมชนให้น่าอยู่ มีระบบสาธารณสุขที่ปลอดภัย	ร้อยละที่เพิ่มขึ้นของดัชนีความก้าวหน้าคน (HAI)	ประชากรที่เข้าถึงอินเทอร์เน็ต (%)	ร้อยละ	จังหวัด	1	สนง.สถิติจังหวัดปัตตานี	1	

3.4 ประเด็นการพัฒหน้าที่ 4 : เสริมสร้างความมั่นคงและสังคมแห่งสันติสุข วัตถุประสงค์

1. การรักษาความมั่นคงและความสงบเรียบร้อยภายใน เพื่อให้ประชาชนมีความปลอดภัยในชีวิตและทรัพย์สิน
2. ประชาชนมีความเชื่อมั่นของประชาชนต่อเจ้าหน้าที่และกระบวนการยุติธรรมของภาครัฐ
3. ประชาชนมีส่วนร่วมในกระบวนการแก้ปัญหาความขัดแย้งในพื้นที่

- ตัวชี้วัด**
1. การแจ้งความคดีชีวิต ร่างกาย เพศ และคดีประทุษร้ายต่อทรัพย์สิน (ต่อแสนคน) ลดลง
 2. อัตราการฆ่าตัวตาย (ต่อแสนคน) ลดลง
 3. อัตราการเปลี่ยนแปลงของเหตุการณ์ความไม่สงบ (เหตุการณ์) ลดลง
 4. ร้อยละของผู้ได้รับผลกระทบด้านร่างกายจากเหตุการณ์ความไม่สงบได้รับการช่วยเหลือ

ในการขับเคลื่อนประเด็นการพัฒหน้าที่ 4 : เสริมสร้างความมั่นคงและสังคมแห่งสันติสุข ซึ่งจากการวิเคราะห์ด้านสถานการณ์เหตุการณ์ความไม่สงบในพื้นที่จังหวัดปัตตานี พบว่า จำนวนเหตุการณ์ความไม่สงบในพื้นที่จังหวัดปัตตานี ในปี 2564 มีจำนวนเหตุการณ์ทั้งหมด 20 เหตุการณ์ และในปี 2563 มีเหตุการณ์ความไม่สงบในพื้นที่จังหวัดปัตตานีทั้งหมด 57 เหตุการณ์ ซึ่งในปี 2564 มีจำนวนเหตุการณ์ความไม่สงบในพื้นที่จังหวัดปัตตานีลดลงจากปี 2563 จำนวน 37 เหตุการณ์ ซึ่งปัจจัยสำคัญน่าจะมาจากเหตุการณ์ปิดล้อมและวิสามัญแกนนำรายสำคัญในพื้นที่ และมีการพูดคุยเพื่อสันติสุข จึงต้องดำเนินการจัดทำห่วงโซ่คุณค่า (Value Chain) ที่สอดคล้องกับแผนพัฒนาจังหวัดปัตตานี “เสริมสร้างความมั่นคงและสังคมแห่งสันติสุข” และคัดเลือกปัจจัยสู่ความสำเร็จ (Critical Success Factor) เพื่อจัดทำผังสถิติทางการ เรื่อง “เสริมสร้างความมั่นคงและสังคมแห่งสันติสุข” ที่ประกอบด้วยรายการข้อมูลสถิติทางการที่สามารถนำไปใช้ในการติดตามและประเมินผลในเรื่องดังกล่าวได้ ซึ่งมีรายละเอียดดังนี้

3.4.1 ห่วงโซ่คุณค่า (Value Chain) ที่สอดคล้องกับแผนพัฒนาจังหวัด


แนวคิดการจัดทำห่วงโซ่คุณค่า “ประเด็นการพัฒหน้าที่ 4. เสริมสร้างความมั่นคงและสังคมแห่งสันติสุข” โดยเริ่มจากการศึกษาห่วงโซ่คุณค่าของประเทศไทย 140 เป้าหมายแผนแม่บทย่อย ภายใต้แผนแม่บทภายใต้ยุทธศาสตร์ชาติ (23 ด้าน) ประเด็นที่ 1 ความมั่นคง แผนแม่บทย่อย 1.2 การป้องกันและแก้ไขปัญหาที่มีผลกระทบต่อความมั่นคง เป้าหมาย 010201 ปัญหาความมั่นคงที่มีอยู่ในปัจจุบันได้รับการแก้ไขดีขึ้น จนไม่ส่งผลกระทบต่อการบริหารและการพัฒนาประเทศ เป้าหมาย 010202 ภาคใต้มีความสงบสุข ร่มเย็นรวมทั้งศึกษาห่วงโซ่คุณค่ามาตรฐาน (Generic Value Chain) ประเด็นการสร้าง ความมั่นคงชายแดน จากนั้นดำเนินการจัดทำห่วงโซ่คุณค่า (Value Chain) ความมั่นคง ดังภาพ 29 และห่วงโซ่คุณค่า (Value Chain) ที่สอดคล้องกับแผนพัฒนาจังหวัดปัตตานี เรื่อง “เสริมสร้างความมั่นคงและสังคมแห่งสันติสุข” ได้ดังภาพ 30

ห่วงโซ่คุณค่า (Value Chain) “ความมั่นคง”



ภาพ 29 ห่วงโซ่คุณค่า (VaLue Chain) “ความมั่นคง”

ห่วงโซ่คุณค่า (Value Chain) “เสริมสร้างความมั่นคงและสังคมแห่งสันติสุข”



- ❖ กลไกการบูรณาการในระดับนโยบายและปฏิบัติ
- ❖ กฎหมายที่ไม่เป็นอุปสรรคและการบังคับใช้กฎหมายให้สอดคล้องกับบริบทสังคมที่เปลี่ยนแปลงไป
- ❖ กฎหมายระหว่างประเทศ และอนุสัญญาต่างๆ ที่เกี่ยวข้อง
- ❖ วิจัย นวัตกรรม และเทคโนโลยีสารสนเทศ
- ❖ ประสิทธิภาพของโครงสร้างพื้นฐานสนับสนุนที่เกี่ยวข้อง

❖ การบังคับใช้กฎหมายอย่างเป็นธรรมการเยียวยาผู้ได้รับผลกระทบ

- ❖ การพัฒนาสมรรถนะของบุคลากร
- ❖ การปฏิบัติงานเชิงรุก
- ❖ การบูรณาการฐานข้อมูลด้านความมั่นคง และขีดความสามารถในการแลกเปลี่ยนข่าว
- ❖ การเฝ้าระวังและการตรวจสอบที่มีประสิทธิภาพ
- ❖ ศูนย์ประสานงานและรับแจ้งเหตุ
- ❖ แผนฝึกซ้อมเพื่อป้องกันและลดความเสี่ยงภัย
- ❖ การสื่อสารโทรคมนาคมที่ทันสมัย
- ❖ ระบบฐานข้อมูลที่มีประสิทธิภาพ
- ❖ การบูรณาการฐานข้อมูลด้านความมั่นคง
- ❖ แผนรักษาความปลอดภัยในชีวิตและทรัพย์สิน ความเข้มแข็งของการรักษาความปลอดภัยหมู่บ้านและชุมชนตนเองและพื้นที่ปลอดภัยระดับอำเภอ
- ❖ เทคโนโลยีสนับสนุนการเฝ้าระวังพื้นที่
- ❖ การอำนวยความสะดวก การกำกับดูแลการปฏิบัติงาน
- ❖ ประสิทธิภาพเจ้าหน้าที่รัฐ
- ❖ การบูรณาการการทำงานของภาครัฐ
- ❖ การประเมินผลการปฏิบัติงาน
- ❖ การแสวงหาทางออกจากความขัดแย้ง Value Chain ด้วยแนวทางสันติวิธี
- ❖ การเรียนรู้วัฒนธรรมและวิถีชีวิตของชุมชนในหลากหลายของศิลปวัฒนธรรม ศาสนา

- ❖ การมีส่วนร่วม และการสร้างเครือข่ายชุมชน
- ❖ ความร่วมมือกับต่างประเทศและความสัมพันธ์อันดี กับต่างประเทศ
- ❖ การสนับสนุนจากภาคเอกชน
- ❖ การแลกเปลี่ยนแนวทางการปฏิบัติที่ดีและเทคนิค การเผชิญเหตุ
- ❖ การบูรณาการการทำงานของภาครัฐและภาคีเครือข่าย
- ❖ การมีส่วนร่วมของชุมชน ในการบริหารจัดการทรัพยากร
- ❖ ความสามารถในการแข่งขันของวิสาหกิจชุมชน
- ❖ ความร่วมมือระหว่างประเทศ

- ❖ ความเชื่อมั่นของประชาชนต่อหน่วยงานรัฐ
- ❖ การสร้างความเข้าใจให้กับประชาชน
- ❖ การจัดสรรทรัพยากรที่เหมาะสม
- ❖ การสร้างความเข้าใจภายในพื้นที่จากนอกพื้นที่จังหวัดชายแดนใต้จากต่างประเทศ
- ❖ คุณภาพของการศึกษาความสอดคล้องของการศึกษากับชุมชน
- ❖ รายได้และการลดความเหลื่อมล้ำผู้ยากจนและผู้ด้อยโอกาส
- ❖ สุขภาวะที่ดี
- ❖ ความไว้วางใจของคนในชุมชนสำนึกความเป็นพลเมือง
- ❖ การปลูกฝังจิตสำนึก และทัศนคติที่ดีต่อการยอมรับความแตกต่าง และอยู่ร่วมกันภายใต้สังคมพหุวัฒนธรรม

3.4.2 ผังสถิติทางการ

การจัดทำผังสถิติทางการประเด็นการพัฒนาที่ 4 “เสริมสร้างความมั่นคงและสังคมแห่งสันติสุข”

หลังจากที่ได้มีการศึกษาแนวทางการพัฒนาจังหวัด (ประเด็นการพัฒนาที่ 4) ที่สอดคล้องกับห่วงโซ่คุณค่า (Value Chain) ที่สอดคล้องกับแผนพัฒนาจังหวัดปัตตานีแล้ว จะต้องมีการคัดเลือกปัจจัยสู่ความสำเร็จ (Critical Success Factor) ที่มีความสำคัญในการบริหารงานในจังหวัด จากนั้นจัดทำผังสถิติทางการ “เสริมสร้างความมั่นคงและสังคมแห่งสันติสุข” โดยศึกษา วิเคราะห์ความสอดคล้องของตัวชี้วัดภายใต้แผนระดับ 3 เช่น แผนปฏิบัติราชการสำนักงานตำรวจแห่งชาติ พ.ศ.2564 แผนพัฒนาจังหวัดปัตตานี พ.ศ.2566-2570 และ GVC การสร้างความมั่นคงชายแดน เป็นต้น จึงสามารถสรุปผังสถิติทางการ “เสริมสร้างความมั่นคงและสังคมแห่งสันติสุข” ดังตาราง 20

ตาราง 20 ผังสถิติทางการ “เสริมสร้างความมั่นคงและสังคมแห่งสันติสุข”

ห่วงโซ่คุณค่า (VC)	ปัจจัยแห่งความสำเร็จ (CSF)	ตัวชี้วัด	บัญชีสถิติทางการ	การจัดจำแนก	ระดับการนำเสนอผล	สถานะข้อมูล	หน่วยงาน	การจัดส่งข้อมูลให้ส่วนราชการส่วนกลาง	หมายเหตุ
การบริหารจัดการกฎหมายและนโยบายที่เกี่ยวข้อง	การบังคับใช้กฎหมายอย่างเป็นธรรม การเยียวยาผู้ได้รับผลกระทบ	จำนวนข้อมูลการให้ความช่วยเหลือแยกประเภทความสูญเสีย	จำนวนผู้ได้รับการช่วยเหลือแยกประเภทความสูญเสีย	คน	จังหวัด	1	ที่ทำการปกครองจังหวัดปัตตานี	1	
การบริหารจัดการกฎหมายและนโยบายที่เกี่ยวข้อง	การบังคับใช้กฎหมายอย่างเป็นธรรม การเยียวยาผู้ได้รับผลกระทบ	จำนวนผู้ได้รับผลกระทบจากเหตุการณ์ความไม่สงบในพื้นที่	จำนวนผู้ได้รับผลกระทบจากเหตุการณ์ความไม่สงบในพื้นที่	คน	จังหวัด	1	ที่ทำการปกครองจังหวัดปัตตานี	1	
แนวทางการแก้ไขปัญหา/ลดเหตุการณ์ความรุนแรง	แผนรักษาความปลอดภัยในชีวิตและทรัพย์สิน ความเข้มแข็งของการรักษาความปลอดภัยหมู่บ้านและชุมชนตนเองและพื้นที่ปลอดภัยระดับอำเภอ	อัตราการเปลี่ยนแปลงของเหตุการณ์ความไม่สงบ (เหตุการณ์) ลดลง	จำนวนเหตุการณ์ความไม่สงบในพื้นที่	ครั้ง	จังหวัด	1	ที่ทำการปกครองจังหวัดปัตตานี	1	
แนวทางการแก้ไขปัญหา/ลดเหตุการณ์ความรุนแรง	แผนรักษาความปลอดภัยในชีวิตและทรัพย์สิน ความเข้มแข็งของการรักษาความปลอดภัยหมู่บ้านและชุมชนตนเองและพื้นที่ปลอดภัยระดับอำเภอ	การแจ้งความคดีชีวิตร่างกาย เพศ และคดีประทุษร้ายต่อทรัพย์สิน (ต่อแสนคน) ลดลง	จำนวนคดีที่มีฐานความผิดเกี่ยวกับชีวิต ร่างกาย เพศ	คดี	จังหวัด	1	ตำรวจภูธรจังหวัดปัตตานี	1	

ตาราง 20 ผังสถิติทางการ “เสริมสร้างความมั่นคงและสังคมแห่งสันติสุข” (ต่อ)

ห่วงโซ่คุณค่า (VC)	ปัจจัยแห่งความสำเร็จ (CSF)	ตัวชี้วัด	บัญชีสถิติทางการ	การจัดจำแนก	ระดับการนำเสนอผล	สถานะข้อมูล	หน่วยงาน	การจัดส่งข้อมูลให้ส่วนราชการส่วนกลาง	หมายเหตุ
แนวทางการแก้ไข ปัญหา/ลด เหตุการณ์ความ รุนแรง	แผนรักษาความปลอดภัยในชีวิตและทรัพย์สิน ความเข้มแข็งของการรักษาความปลอดภัยหมู่บ้านและชุมชนตนเองและพื้นที่ปลอดภัยระดับอำเภอ	การแจ้งความคดีชีวิตร่างกาย เพศ และคดีประทุษร้ายต่อทรัพย์สิน (ต่อแสนคน) ลดลง	จำนวนคดีที่มีฐานความผิดเกี่ยวกับทรัพย์สิน	คดี	จังหวัด	1	ตำรวจภูธรจังหวัดปัตตานี	1	
แนวทางการแก้ไข ปัญหา/ลด เหตุการณ์ความ รุนแรง	ประสิทธิภาพเจ้าหน้าที่	จำนวนเจ้าหน้าที่ตำรวจ (ต่อแสนคน)	จำนวนเจ้าหน้าที่ตำรวจ (ต่อแสนคน)	คน	จังหวัด	1	ตำรวจภูธรจังหวัดปัตตานี	1	
ความร่วมมือจาก ทุกภาคส่วน	การบูรณาการการทำงานของภาครัฐและภาคีเครือข่าย	จำนวนครั้งของการฝึกทบทวนชุดรักษาความปลอดภัยหมู่บ้าน	จำนวนครั้งของการฝึกทบทวนชุดรักษาความปลอดภัยหมู่บ้าน	ครั้ง	จังหวัด	1	ที่ทำการปกครองจังหวัดปัตตานี	1	
ความสงบสุข	การสร้างความเข้าใจให้กับประชาชน	มูลค่าโครงการสานสัมพันธ์มวลชน	มูลค่าโครงการสานสัมพันธ์มวลชน	บาท	จังหวัด	1	สนง.พัฒนาชุมชนจังหวัดปัตตานี	1	

สถานการณ์ข้อมูลสถิติทางการ

จากการตรวจสอบสถานะบัญชีสถิติทางการตามผังสถิติทางการที่ได้นำเสนอในบทที่ 3 สามารถสรุปภาพรวมบัญชีสถิติทางการตามประเด็นยุทธศาสตร์การพัฒนาจังหวัด ดังนี้

แผนพัฒนาระดับจังหวัดมีบัญชีสถิติทางการทั้งหมด 163 รายการ ประกอบด้วย

บัญชีสถิติทางการที่มีการจัดเก็บข้อมูลเป็นปกติ 158 รายการ คิดเป็นร้อยละ 96.9

บัญชีสถิติทางการที่ต้องพัฒนาการจัดเก็บ 5 รายการ คิดเป็นร้อยละ 3.1

บัญชีสถิติทางการที่ยังไม่มีการจัดเก็บ 0 รายการ คิดเป็นร้อยละ 0.0

ถ้าหากพิจารณาแยกตามประเด็นการพัฒนารายละเอียดดังนี้

ตาราง 21 สถานะบัญชีสถิติทางการตามประเด็นการพัฒนา

ประเด็นการพัฒนา	สถานะบัญชีสถิติทางการ			
	รวม	จัดเก็บข้อมูลเป็นปกติ	พัฒนาการจัดเก็บ	ยังไม่มีการจัดเก็บ
รวม	163	158	5	0
1. เพิ่มมูลค่าเศรษฐกิจฐานรากการเกษตรแบบยั่งยืน ผลิตภัณฑ์ฮาลาลคุณภาพเชื่อมโยงการท่องเที่ยว การค้า การบริการ พัฒนาโครงสร้างพื้นฐานและระบบ สาธารณสุขปศุสัตว์	69	68	1	0
2. การพัฒนาสังคมและศักยภาพคนทุกช่วงวัย ชุมชน น่าอยู่ ทรัพยากรธรรมชาติและสิ่งแวดล้อมยั่งยืน	48	48	0	0
3. การลดความยากจนข้ามรุ่นและความเหลื่อมล้ำ ภายใต้ บริบทสังคมพหุวัฒนธรรมเข้มแข็ง	38	34	4	0
4. เสริมสร้างความมั่นคงและสังคมแห่งสันติสุข	8	8	0	0

ทั้งนี้จากบัญชีสถิติทางการข้อมูลทั้ง 163 รายการ ประกอบด้วย

- บัญชีสถิติทางการที่หน่วยงานเจ้าของข้อมูลต้องดำเนินการจัดส่งให้กับส่วนราชการ ส่วนกลาง จำนวน 126 รายการ คิดเป็นร้อยละ 77.0

- บัญชีสถิติทางการที่หน่วยงานเจ้าของข้อมูลที่ไม่ต้องดำเนินการจัดส่งให้กับส่วนราชการ ส่วนกลาง จำนวน 37 รายการ คิดเป็นร้อยละ 23.0

ซึ่งสามารถจำแนกตามประเด็นการพัฒนาและการจัดส่งข้อมูลให้ส่วนราชการส่วนกลาง ได้ดังนี้

ตาราง 22 การจัดส่งข้อมูลให้ส่วนราชการตามประเด็นการพัฒนา

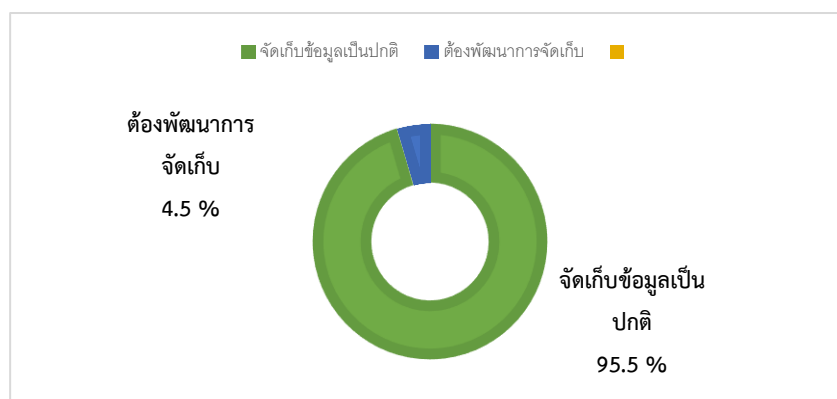
ประเด็นการพัฒนา	การจัดส่งข้อมูลให้ส่วนราชการ		
	รวม	จัดส่ง	ไม่จัดส่ง
รวม	163	126	37
1. เพิ่มมูลค่าเศรษฐกิจฐานรากการเกษตรแบบยั่งยืน ผลิตภัณฑ์ฮาลาลคุณภาพเชื่อมโยงการท่องเที่ยว การค้า การบริการ พัฒนาโครงสร้างพื้นฐานและระบบสาธารณสุขปโภค	69	47	22
2. การพัฒนาสังคมและศักยภาพคนทุกช่วงวัย ชุมชนน่าอยู่ ทรัพยากรธรรมชาติและสิ่งแวดล้อมยั่งยืน	48	38	10
3. การลดความยากจนข้ามรุ่นและความเหลื่อมล้ำ ภายใต้บริบทสังคมพหุวัฒนธรรมเข้มแข็ง	38	33	5
4. เสริมสร้างความมั่นคงและสังคมแห่งสันติสุข	8	8	0

ประเด็นการพัฒนาที่ 1: เพิ่มมูลค่าเศรษฐกิจฐานราก การเกษตรแบบยั่งยืน ผลิตภัณฑ์ฮาลาลคุณภาพ เชื่อมโยงการท่องเที่ยว การค้า การบริการ พัฒนาโครงสร้างพื้นฐานและระบบสาธารณสุขปโภค

ประเด็นการพัฒนาที่ 1.1 ศูนย์กลางทางด้านเกษตรกรรมแบบยั่งยืนที่มีคุณภาพและได้มาตรฐาน

มีบัญชีสถิติทางการทั้งหมด 22 รายการ ซึ่งแบ่งสถานะบัญชีสถิติทางการตามผังสถิติทางการ ได้ดังนี้

- บัญชีสถิติทางการที่มีการจัดเก็บข้อมูลเป็นปกติ 21 รายการ คิดเป็นร้อยละ 95.5
- บัญชีสถิติทางการที่ต้องพัฒนาการจัดเก็บ 1 รายการ คิดเป็นร้อยละ 4.5
- บัญชีสถิติทางการที่ยังไม่มีการจัดเก็บ 0 รายการ คิดเป็นร้อยละ 0.0



แผนภาพ 1 : แสดงสถานะบัญชีสถิติทางการของประเด็นการพัฒนาที่ 1.1 : ผังสถิติทางการ “ศูนย์กลางทางด้านเกษตรกรรมแบบยั่งยืนที่มีคุณภาพและได้มาตรฐาน”

ตาราง 23 สถานะบัญชีสถิติทางการตามผังสถิติทางการ“ศูนย์กลางทางด้านเกษตรกรรมแบบยั่งยืนที่มีคุณภาพและได้มาตรฐาน”

หน่วยงาน	สถานะบัญชีสถิติทางการ			
	รวม	จัดเก็บข้อมูลเป็นปกติ	พัฒนาการจัดเก็บ	ยังไม่มีการจัดเก็บ
รวม	22	21	1	0
สำนักงานเกษตรจังหวัดปัตตานี	8	8	0	0
ศูนย์วิจัยข้าวปัตตานี	1	1	0	0
ศูนย์วิจัยและพัฒนาการเพาะเลี้ยงสัตว์น้ำชายฝั่งปัตตานี	1	1	0	0
ศูนย์วิจัยและพัฒนาการเพาะเลี้ยงสัตว์น้ำจืดปัตตานี	1	1	0	0
สำนักงานประมงจังหวัดปัตตานี	1	1	0	0
สำนักงานปศุสัตว์จังหวัดปัตตานี	1	1	0	0
สำนักงานสหกรณ์จังหวัดปัตตานี	2	2	0	0
สำนักงานอุตสาหกรรมจังหวัดปัตตานี	1	1	0	0
สำนักงานเกษตรและสหกรณ์จังหวัดปัตตานี	1	0	1	0
สำนักงานพาณิชย์จังหวัดปัตตานี	4	4	0	0
สำนักงานประชาสัมพันธ์จังหวัดปัตตานี	1	1	0	0

ทั้งนี้จากบัญชีสถิติทางการข้อมูลทั้ง 22 รายการ ประกอบด้วย

- บัญชีสถิติทางการที่หน่วยงานเจ้าของข้อมูลต้องดำเนินการจัดส่งให้กับส่วนราชการ ส่วนกลาง จำนวน 18 รายการ คิดเป็นร้อยละ 81.8

- บัญชีสถิติทางการที่หน่วยงานเจ้าของข้อมูลที่ไม่ต้องดำเนินการจัดส่งให้กับส่วนราชการ ส่วนกลาง จำนวน 4 รายการ คิดเป็นร้อยละ 18.2

ซึ่งสามารถจำแนกตามหน่วยงานและการจัดส่งข้อมูลให้ส่วนราชการส่วนกลาง ได้ดังนี้

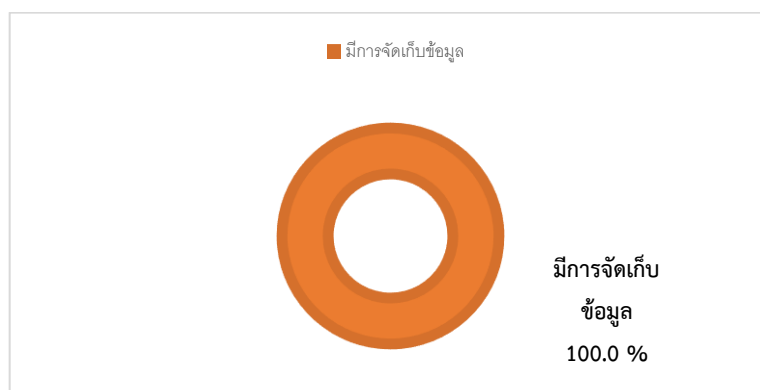
ตาราง 24 การจัดส่งข้อมูลให้ส่วนราชการตามผังสถิติทางการ“ศูนย์กลางทางด้านเกษตรกรรม แบบยั่งยืนที่มีคุณภาพ และได้มาตรฐาน”

หน่วยงาน	การจัดส่งข้อมูลให้ส่วนราชการ		
	รวม	จัดส่ง	ไม่จัดส่ง
รวม	22	18	4
สำนักงานเกษตรจังหวัดปัตตานี	8	7	1
ศูนย์วิจัยข้าวปัตตานี	1	1	0
ศูนย์วิจัยและพัฒนาการเพาะเลี้ยงสัตว์น้ำชายฝั่งปัตตานี	1	1	0
ศูนย์วิจัยและพัฒนาการเพาะเลี้ยงสัตว์น้ำจืดปัตตานี	1	1	0
สำนักงานประมงจังหวัดปัตตานี	1	1	0
สำนักงานปศุสัตว์จังหวัดปัตตานี	1	1	0
สำนักงานสหกรณ์จังหวัดปัตตานี	2	2	0
สำนักงานอุตสาหกรรมจังหวัดปัตตานี	1	1	0
สำนักงานเกษตรและสหกรณ์จังหวัดปัตตานี	1	0	1
สำนักงานพาณิชย์จังหวัดปัตตานี	4	2	2
สำนักงานประชาสัมพันธ์จังหวัดปัตตานี	1	1	0

ประเด็นการพัฒนาที่ 1.2 ผลลัพธ์ฮาลาลที่มีคุณภาพ มีมาตรฐานและเป็นมิตรกับสิ่งแวดล้อม

มีบัญชีสถิติทางการทั้งหมด 9 รายการ ซึ่งแบ่งสถานะบัญชีสถิติทางการตามผังสถิติทางการ ได้ดังนี้

- บัญชีสถิติทางการที่มีการจัดเก็บข้อมูลเป็นปกติ 9 รายการ คิดเป็นร้อยละ 100.0
- บัญชีสถิติทางการที่ต้องพัฒนาการจัดเก็บ 0 รายการ คิดเป็นร้อยละ 0.0
- บัญชีสถิติทางการที่ยังไม่มีการจัดเก็บ 0 รายการ คิดเป็นร้อยละ 0.0



แผนภาพ 2 : แสดงสถานะบัญชีสถิติทางการของประเด็นการพัฒนาที่ 1.2 : ผังสถิติทางการ“ผลลัพธ์ฮาลาลที่มีคุณภาพ มีมาตรฐานและเป็นมิตรกับสิ่งแวดล้อม”

ตาราง 25 สถานะบัญชีสถิติทางการตามผังสถิติทางการ“ผลิตภัณฑ์ฮาลาลที่มีคุณภาพ มีมาตรฐานและเป็นมิตรกับสิ่งแวดล้อม”

หน่วยงาน	สถานะบัญชีสถิติทางการ			
	รวม	จัดเก็บข้อมูลเป็นปกติ	พัฒนาการจัดเก็บ	ยังไม่มีการจัดเก็บ
รวม	9	9	0	0
สถาบันฮาลาล มหาวิทยาลัยสงขลานครินทร์	3	3	0	0
สำนักงานพาณิชย์จังหวัดปัตตานี	3	3	0	0
สำนักงานประชาสัมพันธ์จังหวัดปัตตานี	1	1	0	0
สำนักงานอุตสาหกรรมจังหวัดปัตตานี	1	1	0	0
คณะกรรมการอิสลามประจำจังหวัดปัตตานี	1	1	0	0

ทั้งนี้จากบัญชีสถิติทางการทั้ง 9 รายการ ประกอบด้วย

- บัญชีสถิติทางการที่หน่วยงานเจ้าของข้อมูลต้องดำเนินการจัดส่งให้กับส่วนราชการ ส่วนกลาง จำนวน 3 รายการ คิดเป็นร้อยละ 33.4

- บัญชีสถิติทางการที่หน่วยงานเจ้าของข้อมูลที่ไม่ต้องดำเนินการจัดส่งให้กับส่วนราชการ ส่วนกลาง จำนวน 6 รายการ คิดเป็นร้อยละ 66.6

ซึ่งสามารถจำแนกตามหน่วยงานและการจัดส่งข้อมูลให้ส่วนราชการส่วนกลาง ได้ดังนี้

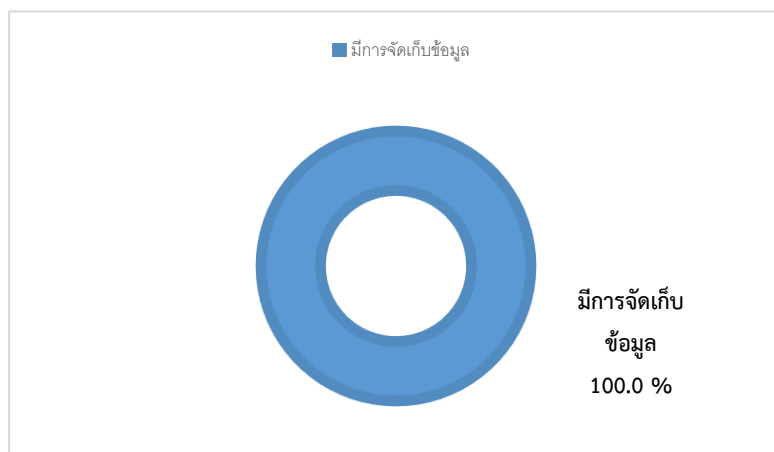
ตาราง 26 การจัดส่งข้อมูลให้ส่วนราชการตามผังสถิติทางการ“ผลิตภัณฑ์ฮาลาลที่มีคุณภาพ มีมาตรฐานและเป็นมิตรกับสิ่งแวดล้อม”

หน่วยงาน	การจัดส่งข้อมูลให้ส่วนราชการ		
	รวม	จัดส่ง	ไม่จัดส่ง
รวม	9	3	6
สถาบันฮาลาล มหาวิทยาลัยสงขลานครินทร์	3	0	3
สำนักงานพาณิชย์จังหวัดปัตตานี	3	1	2
สำนักงานประชาสัมพันธ์จังหวัดปัตตานี	1	1	0
สำนักงานอุตสาหกรรมจังหวัดปัตตานี	1	0	1
คณะกรรมการอิสลามประจำจังหวัดปัตตานี	1	1	0

ประเด็นการพัฒนาที่ 1.3 การท่องเที่ยวเชิงอนุรักษ์ (Eco Tourism)

มีบัญชีสถิติทางการทั้งหมด 25 รายการ ซึ่งแบ่งสถานะบัญชีสถิติทางการตามผังสถิติทางการ ได้ดังนี้

- บัญชีสถิติทางการที่มีการจัดเก็บข้อมูลเป็นปกติ 25 รายการ คิดเป็นร้อยละ 100.0
- บัญชีสถิติทางการที่ต้องพัฒนาการจัดเก็บ 0 รายการ คิดเป็นร้อยละ 0.0
- บัญชีสถิติทางการที่ยังไม่มีการจัดเก็บ 0 รายการ คิดเป็นร้อยละ 0.0



แผนภาพ 3 : แสดงสถานะบัญชีสถิติทางการของประเด็นการพัฒนาที่ 1.3 : ผังสถิติทางการ“การท่องเที่ยวเชิงอนุรักษ์ (Eco Tourism)”

ตาราง 27 สถานะบัญชีสถิติทางการตามผังสถิติทางการ“การท่องเที่ยวเชิงอนุรักษ์ (Eco Tourism)”

หน่วยงาน	สถานะบัญชีสถิติทางการ			
	รวม	จัดเก็บข้อมูลเป็นปกติ	พัฒนาการจัดเก็บ	ยังไม่มีการจัดเก็บ
รวม	25	25	0	0
สำนักงานการท่องเที่ยวและกีฬาจังหวัดปัตตานี	15	15	0	0
สำนักงานพัฒนาชุมชนจังหวัดปัตตานี	3	3	0	0
ที่ทำการปกครองจังหวัดปัตตานี	2	2	0	0
สำนักงานเกษตรจังหวัดปัตตานี	2	2	0	0
สำนักงานวัฒนธรรมจังหวัดปัตตานี	3	3	0	0

ทั้งนี้จากบัญชีสถิติทางการทั้ง 25 รายการ ประกอบด้วย

- บัญชีสถิติทางการที่หน่วยงานเจ้าของข้อมูลต้องดำเนินการจัดส่งให้กับส่วนราชการ ส่วนกลาง จำนวน 15 รายการ คิดเป็นร้อยละ 60.0

- บัญชีสถิติทางการที่หน่วยงานเจ้าของข้อมูลที่ไม่ต้องดำเนินการจัดส่งให้กับส่วนราชการ ส่วนกลาง จำนวน 10 รายการ คิดเป็นร้อยละ 40.0

ซึ่งสามารถจำแนกตามหน่วยงานและการจัดส่งข้อมูลให้ส่วนราชการส่วนกลาง ได้ดังนี้


ตาราง 28 การจัดส่งข้อมูลให้ส่วนราชการตามผังสถิติทางการ“การท่องเที่ยวเชิงอนุรักษ์ (Eco Tourism)”

หน่วยงาน	การจัดส่งข้อมูลให้ส่วนราชการ		
	รวม	จัดส่ง	ไม่จัดส่ง
รวม	25	15	10
สำนักงานการท่องเที่ยวและกีฬาจังหวัดปัตตานี	15	5	10
สำนักงานพัฒนาชุมชนจังหวัดปัตตานี	3	3	0
ที่ทำการปกครองจังหวัดปัตตานี	2	2	0
สำนักงานเกษตรจังหวัดปัตตานี	2	2	0
สำนักงานวัฒนธรรมจังหวัดปัตตานี	3	3	0

ประเด็นการพัฒนาที่ 1.4 การพัฒนาโครงสร้างพื้นฐาน การคมนาคม และระบบโลจิสติกส์เพื่อยกระดับการพัฒนาด้านเศรษฐกิจ

มีบัญชีสถิติทางการทั้งหมด 13 รายการ ซึ่งแบ่งสถานะบัญชีสถิติทางการตามผังสถิติทางการ ได้ดังนี้

- บัญชีสถิติทางการที่มีการจัดเก็บข้อมูลเป็นปกติ 13 รายการ คิดเป็นร้อยละ 100.0
- บัญชีสถิติทางการที่ต้องพัฒนาการจัดเก็บ 0 รายการ คิดเป็นร้อยละ 0.0
- บัญชีสถิติทางการที่ยังไม่มีการจัดเก็บ 0 รายการ คิดเป็นร้อยละ 0.0



แผนภาพ 4 : แสดงสถานะบัญชีสถิติทางการของประเด็นการพัฒนาที่ 1.4 : ผังสถิติทางการ“การพัฒนาโครงสร้างพื้นฐาน การคมนาคม และระบบโลจิสติกส์เพื่อยกระดับการพัฒนาด้านเศรษฐกิจ”

ตาราง 29 สถานะบัญชีสถิติทางการตามผังสถิติทางการ“การพัฒนาโครงสร้างพื้นฐาน การคมนาคม และระบบ
โลจิสติกส์เพื่อยกระดับการพัฒนาด้านเศรษฐกิจ”

หน่วยงาน	สถานะบัญชีสถิติทางการ			
	รวม	จัดเก็บ ข้อมูลเป็น ปกติ	พัฒนาการ จัดเก็บ	ยังไม่มี การจัดเก็บ
รวม	13	13	0	0
แขวงทางหลวงปัตตานี	2	2	0	0
แขวงทางหลวงชนบทปัตตานี	2	2	0	0
สำนักงานพัฒนาชุมชนจังหวัดปัตตานี	1	1	0	0
สำนักงานสถิติจังหวัดปัตตานี	3	3	0	0
สำนักงานอุตสาหกรรมจังหวัดปัตตานี	1	1	0	0
สำนักงานขนส่งจังหวัดปัตตานี	3	3	0	0
สำนักงานท่าเทียบเรือประมงปัตตานี	1	1	0	0

ทั้งนี้จากบัญชีสถิติทางการข้อมูล 13 รายการ ประกอบด้วย

- บัญชีสถิติทางการที่หน่วยงานเจ้าของข้อมูลต้องดำเนินการจัดส่งให้กับส่วนราชการ ส่วนกลาง จำนวน 11 รายการ คิดเป็นร้อยละ 84.6

- บัญชีสถิติทางการที่หน่วยงานเจ้าของข้อมูลที่ไม่ต้องดำเนินการจัดส่งให้กับส่วนราชการ ส่วนกลาง จำนวน 2 รายการ คิดเป็นร้อยละ 15.4

ซึ่งสามารถจำแนกตามหน่วยงานและการจัดส่งข้อมูลให้ส่วนราชการส่วนกลาง ได้ดังนี้

ตาราง 30 การจัดส่งข้อมูลให้ส่วนราชการตามผังสถิติทางการ“การพัฒนาโครงสร้างพื้นฐาน การคมนาคม และระบบ
โลจิสติกส์เพื่อยกระดับการพัฒนาด้านเศรษฐกิจ”

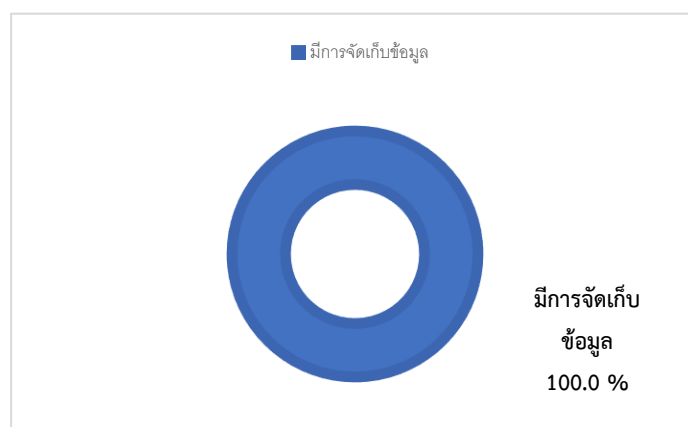
หน่วยงาน	การจัดส่งข้อมูลให้ส่วนราชการ		
	รวม	จัดส่ง	ไม่จัดส่ง
รวม	13	11	2
แขวงทางหลวงปัตตานี	2	1	1
แขวงทางหลวงชนบทปัตตานี	2	1	1
สำนักงานพัฒนาชุมชนจังหวัดปัตตานี	1	1	0
สำนักงานสถิติจังหวัดปัตตานี	3	3	0
สำนักงานอุตสาหกรรมจังหวัดปัตตานี	1	1	0
สำนักงานขนส่งจังหวัดปัตตานี	3	3	0
สำนักงานท่าเทียบเรือประมงปัตตานี	1	1	0

ประเด็นการพัฒหน้าที่ 2 : การพัฒนาสังคมและศักยภาพคนทุกช่วงวัย ชุมชนน่าอยู่
 ทรัพยากรธรรมชาติและสิ่งแวดล้อมยั่งยืน

ประเด็นการพัฒหน้าที่ 2.1 ศักยภาพคนทุกช่วงวัย

มีบัญชีสถิติทางการทั้งหมด 13 รายการ ซึ่งแบ่งสถานะบัญชีสถิติทางการตามผังสถิติทางการ ได้ดังนี้

- บัญชีสถิติทางการที่มีการจัดเก็บข้อมูลเป็นปกติ 13 รายการ คิดเป็นร้อยละ 100.0
- บัญชีสถิติทางการที่ต้องพัฒนาการจัดเก็บ 0 รายการ คิดเป็นร้อยละ 0.0
- บัญชีสถิติทางการที่ยังไม่มีการจัดเก็บ 0 รายการ คิดเป็นร้อยละ 0.0



แผนภาพ 5 : แสดงสถานะบัญชีสถิติทางการของประเด็นการพัฒหน้าที่ 2.1 : ผังสถิติทางการ“ศักยภาพคนทุกช่วงวัย”

ตาราง 31 สถานะบัญชีสถิติทางการตามผังสถิติทางการ“ศักยภาพคนทุกช่วงวัย”

หน่วยงาน	สถานะบัญชีสถิติทางการ			
	รวม	จัดเก็บข้อมูลเป็นปกติ	พัฒนาการจัดเก็บ	ยังไม่มีการจัดเก็บ
รวม	13	13	0	0
สำนักงานแรงงานจังหวัดปัตตานี	5	5	0	0
สำนักสาธารณสุขจังหวัดปัตตานี	3	3	0	0
สำนักงานศึกษาธิการจังหวัดปัตตานี	1	1	0	0
สำนักงานจัดหางานจังหวัดปัตตานี	3	3	0	0
มหาวิทยาลัยสงขลานครินทร์	1	1	0	0

ทั้งนี้จากบัญชีสถิติทางการทั้ง 13 รายการ ประกอบด้วย

- บัญชีสถิติทางการที่หน่วยงานเจ้าของข้อมูลต้องดำเนินการจัดส่งให้กับส่วนราชการ ส่วนกลาง จำนวน 10 รายการ คิดเป็นร้อยละ 77.0

- บัญชีสถิติทางการที่หน่วยงานเจ้าของข้อมูลที่ไม่ต้องดำเนินการจัดส่งให้กับส่วนราชการ ส่วนกลาง จำนวน 3 รายการ คิดเป็นร้อยละ 23.0

ซึ่งสามารถจำแนกตามหน่วยงานและการจัดส่งข้อมูลให้ส่วนราชการส่วนกลาง ได้ดังนี้

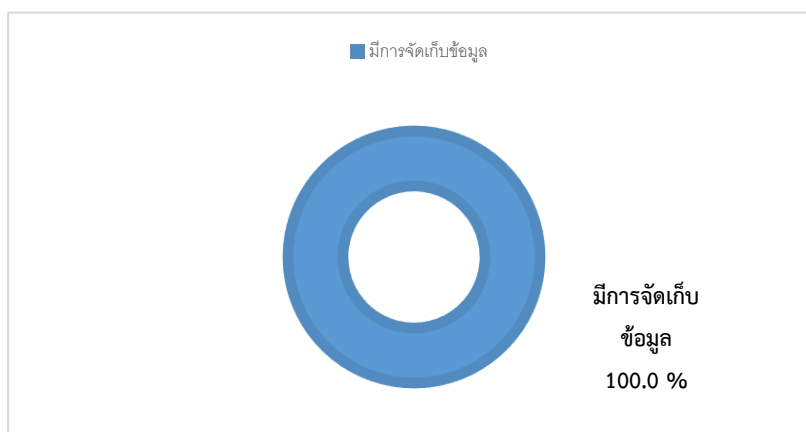
ตาราง 32 การจัดส่งข้อมูลให้ส่วนราชการตามผังสถิติทางการ“ ศักยภาพคนทุกช่วงวัย”

หน่วยงาน	การจัดส่งข้อมูลให้ส่วนราชการ		
	รวม	จัดส่ง	ไม่จัดส่ง
รวม	14	10	3
สำนักงานแรงงานจังหวัดปัตตานี	5	5	0
สำนักสาธารณสุขจังหวัดปัตตานี	3	2	1
สำนักงานศึกษาธิการจังหวัดปัตตานี	1	0	1
สำนักงานจัดหางานจังหวัดปัตตานี	3	3	0
มหาวิทยาลัยสงขลานครินทร์	1	0	1

ประเด็นการพัฒนาที่ 2.2 การเรียนรู้อย่างต่อเนื่องตลอดช่วงชีวิต

มีบัญชีสถิติทางการทั้งหมด 11 รายการ ซึ่งแบ่งสถานะบัญชีสถิติทางการตามผังสถิติทางการ ได้ดังนี้

- บัญชีสถิติทางการที่มีการจัดเก็บข้อมูลเป็นปกติ 11 รายการ คิดเป็นร้อยละ 100.0
- บัญชีสถิติทางการที่ต้องพัฒนาการจัดเก็บ 0 รายการ คิดเป็นร้อยละ 0.0
- บัญชีสถิติทางการที่ยังไม่มีการจัดเก็บ 0 รายการ คิดเป็นร้อยละ 0.0



แผนภาพ 6 : แสดงสถานะบัญชีสถิติทางการของประเด็นการพัฒนาที่ 2.2 : ผังสถิติทางการ“การเรียนรู้อย่างต่อเนื่องตลอดชีวิต”

ตาราง 33 สถานะบัญชีสถิติทางการตามผังสถิติทางการ“ การเรียนรู้อย่างต่อเนื่องตลอดชีวิต”

หน่วยงาน	สถานะบัญชีสถิติทางการ			
	รวม	จัดเก็บข้อมูลเป็นปกติ	พัฒนาการจัดเก็บ	ยังไม่มีการจัดเก็บ
รวม	11	11	0	0
สำนักงานศึกษาธิการจังหวัดปัตตานี	11	11	0	0

ทั้งนี้จากบัญชีสถิติทางการทั้ง 11 รายการ ประกอบด้วย

- บัญชีสถิติทางการที่หน่วยงานเจ้าของข้อมูลต้องดำเนินการจัดส่งให้กับส่วนราชการ ส่วนกลาง จำนวน 9 รายการ คิดเป็นร้อยละ 81.8

- บัญชีสถิติทางการที่หน่วยงานเจ้าของข้อมูลที่ไม่ต้องดำเนินการจัดส่งให้กับส่วนราชการ ส่วนกลาง จำนวน 2 รายการ คิดเป็นร้อยละ 18.2

ซึ่งสามารถจำแนกตามหน่วยงานและการจัดส่งข้อมูลให้ส่วนราชการส่วนกลาง ได้ดังนี้

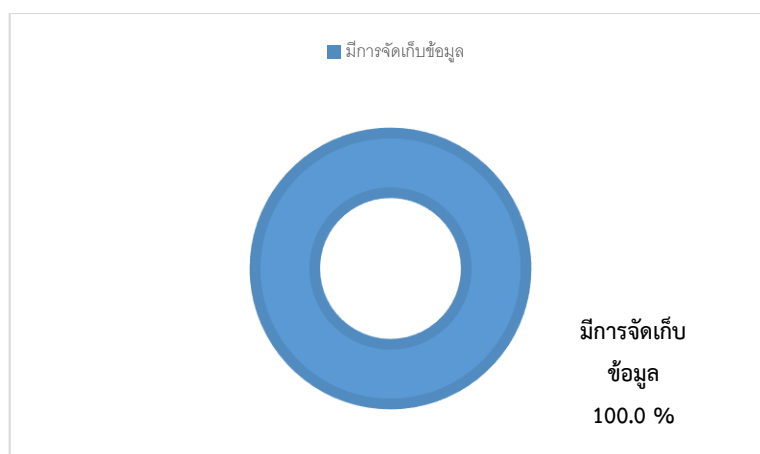
ตาราง 34 การจัดส่งข้อมูลให้ส่วนราชการตามผังสถิติทางการ“ การเรียนรู้อย่างต่อเนื่องตลอดชีวิต”

หน่วยงาน	การจัดส่งข้อมูลให้ส่วนราชการ		
	รวม	จัดส่ง	ไม่จัดส่ง
รวม	11	9	2
สำนักงานศึกษาธิการจังหวัดปัตตานี	11	9	2

ประเด็นการพัฒนาที่ 2.3 การเสริมสร้างสุขภาวะที่ดี

มีบัญชีสถิติทางการทั้งหมด 8 รายการ ซึ่งแบ่งสถานะบัญชีสถิติทางการตามผังสถิติทางการ ได้ดังนี้

- บัญชีสถิติทางการที่มีการจัดเก็บข้อมูลเป็นปกติ 8 รายการ คิดเป็นร้อยละ 100.0
- บัญชีสถิติทางการที่ต้องพัฒนาการจัดเก็บ 0 รายการ คิดเป็นร้อยละ 0.0
- บัญชีสถิติทางการที่ยังไม่มีการจัดเก็บ 0 รายการ คิดเป็นร้อยละ 0.0



แผนภาพ 7 : แสดงสถานะบัญชีสถิติทางการของประเด็นการพัฒนาที่ 2.3 : ผังสถิติทางการ“การเสริมสร้างสุขภาวะที่ดี”

ตาราง 35 สถานะบัญชีสถิติทางการตามผังสถิติทางการ“การเสริมสร้างสุขภาวะที่ดี”

หน่วยงาน	สถานะบัญชีสถิติทางการ			
	รวม	จัดเก็บข้อมูลเป็นปกติ	พัฒนาการจัดเก็บ	ยังไม่มีการจัดเก็บ
รวม	8	8	0	0
สำนักงานสาธารณสุขจังหวัดปัตตานี	8	8	0	0

ทั้งนี้จากบัญชีสถิติทางการทั้ง 8 รายการ ประกอบด้วย

- บัญชีสถิติทางการที่หน่วยงานเจ้าของข้อมูลต้องดำเนินการจัดส่งให้กับส่วนราชการ ส่วนกลาง จำนวน 8 รายการ คิดเป็นร้อยละ 100.0

- บัญชีสถิติทางการที่หน่วยงานเจ้าของข้อมูลที่ไม่ต้องดำเนินการจัดส่งให้กับส่วนราชการ ส่วนกลาง จำนวน 0 รายการ คิดเป็นร้อยละ 0.0

ซึ่งสามารถจำแนกตามหน่วยงานและการจัดส่งข้อมูลให้ส่วนราชการส่วนกลาง ได้ดังนี้

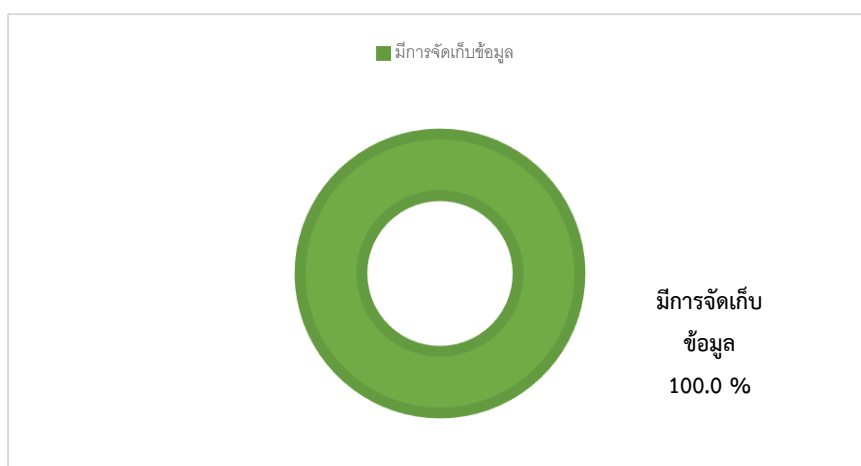
ตาราง 36 การจัดส่งข้อมูลให้ส่วนราชการตามผังสถิติทางการ“การเสริมสร้างสุขภาวะที่ดี”

หน่วยงาน	การจัดส่งข้อมูลให้ส่วนราชการ		
	รวม	จัดส่ง	ไม่จัดส่ง
รวม	8	8	0
สำนักงานสาธารณสุขจังหวัดปัตตานี	8	8	0

ประเด็นการพัฒนาที่ 2.4 การจัดการขยะมูลฝอย

มีบัญชีสถิติทางการทั้งหมด 16 รายการ ซึ่งแบ่งสถานะบัญชีสถิติทางการตามผังสถิติทางการ ได้ดังนี้

- บัญชีสถิติทางการที่มีการจัดเก็บข้อมูลเป็นปกติ 16 รายการ คิดเป็นร้อยละ 100.0
- บัญชีสถิติทางการที่ต้องพัฒนาการจัดเก็บ 0 รายการ คิดเป็นร้อยละ 0.0
- บัญชีสถิติทางการที่ยังไม่มีการจัดเก็บ 0 รายการ คิดเป็นร้อยละ 0.0



แผนภาพ 8 : แสดงสถานะบัญชีสถิติทางการของประเด็นการพัฒนาที่ 2.4 : ผังสถิติทางการ“การจัดการขยะมูลฝอย”

ตาราง 37 สถานะบัญชีสถิติทางการตามผังสถิติทางการ“การจัดการขยะมูลฝอย”

หน่วยงาน	สถานะบัญชีสถิติทางการ			
	รวม	จัดเก็บข้อมูลเป็นปกติ	พัฒนาการจัดเก็บ	ยังไม่มีการจัดเก็บ
รวม	16	16	0	0
สำนักงานส่งเสริมการปกครองท้องถิ่นจังหวัดปัตตานี	14	14	0	0
สำนักงานทรัพยากรธรรมชาติและสิ่งแวดล้อมจังหวัดปัตตานี	1	1	0	0
ที่ทำการปกครองจังหวัดปัตตานี	1	1	0	0

ทั้งนี้จากบัญชีสถิติทางการทั้ง 16 รายการ ประกอบด้วย

- บัญชีสถิติทางการที่หน่วยงานเจ้าของข้อมูลต้องดำเนินการจัดส่งให้กับส่วนราชการ ส่วนกลาง จำนวน 11 รายการ คิดเป็นร้อยละ 68.7

- บัญชีสถิติทางการที่หน่วยงานเจ้าของข้อมูลที่ไม่ต้องดำเนินการจัดส่งให้กับส่วนราชการ ส่วนกลาง จำนวน 5 รายการ คิดเป็นร้อยละ 31.3

ซึ่งสามารถจำแนกตามหน่วยงานและการจัดส่งข้อมูลให้ส่วนราชการส่วนกลาง ได้ดังนี้

ตาราง 38 การจัดส่งข้อมูลให้ส่วนราชการตามผังสถิติทางการ“การจัดการขยะมูลฝอย”

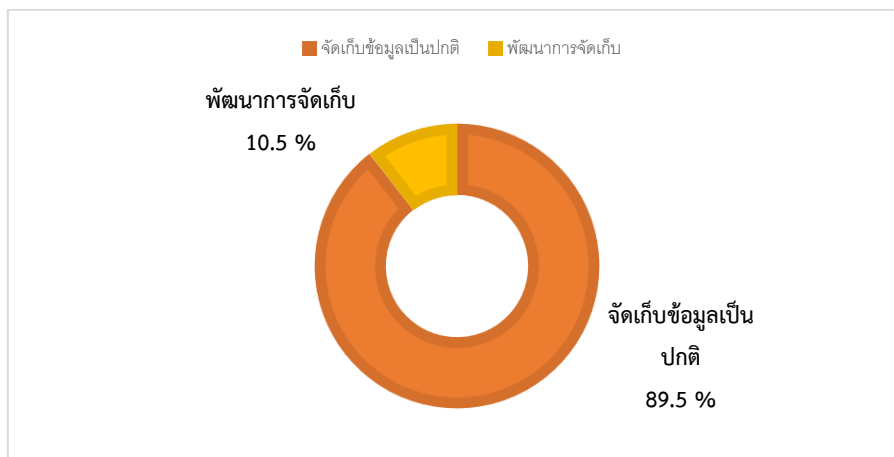
หน่วยงาน	การจัดส่งข้อมูลให้ส่วนราชการ		
	รวม	จัดส่ง	ไม่จัดส่ง
รวม	16	11	5
สำนักงานส่งเสริมการปกครองท้องถิ่นจังหวัดปัตตานี	14	11	3
สำนักงานทรัพยากรธรรมชาติและสิ่งแวดล้อมจังหวัดปัตตานี	1	0	1
ที่ทำการปกครองจังหวัดปัตตานี	1	0	1

ประเด็นการพัฒนาที่ 3 : การลดความยากจนข้ามรุ่นและความเหลื่อมล้ำ ภายใต้บริบทสังคม
พหุวัฒนธรรมเข้มแข็ง

ประเด็นการพัฒนาที่ 3 การลดความยากจนและความเหลื่อมล้ำ

มีบัญชีสถิติทางการทั้งหมด 38 รายการ ซึ่งแบ่งสถานะบัญชีสถิติทางการตามผังสถิติทางการ ได้ดังนี้

- บัญชีสถิติทางการที่มีการจัดเก็บข้อมูลเป็นปกติ 34 รายการ คิดเป็นร้อยละ 89.5
- บัญชีสถิติทางการที่ต้องพัฒนาการจัดเก็บ 4 รายการ คิดเป็นร้อยละ 10.5
- บัญชีสถิติทางการที่ยังไม่มีการจัดเก็บ 0 รายการ คิดเป็นร้อยละ 0.0



แผนภาพ 9 : แสดงสถานะบัญชีสถิติทางการของประเด็นการพัฒนาที่ 3 : ผังสถิติทางการ “การลดความยากจนและความเหลื่อมล้ำ”

ตาราง 39 สถานะบัญชีสถิติทางการตามผังสถิติทางการ “การลดความยากจนและความเหลื่อมล้ำ”

หน่วยงาน	สถานะบัญชีสถิติทางการ			
	รวม	จัดเก็บข้อมูลเป็นปกติ	พัฒนาการจัดเก็บ	ยังไม่มี การจัดเก็บ
รวม	38	34	4	0
สำนักงานพัฒนาชุมชนจังหวัดปัตตานี	11	11	0	0
มหาวิทยาลัยสงขลานครินทร์	5	1	4	0
สำนักงานสถิติจังหวัดปัตตานี	8	8	0	0
สำนักงานพัฒนาสังคมและความมั่นคงของมนุษย์จังหวัดปัตตานี	4	4	0	0
ตำรวจภูธรจังหวัดปัตตานี	3	3	0	0
สำนักงานคณะกรรมการการเลือกตั้งประจำจังหวัดปัตตานี	1	1	0	0

หน่วยงาน	สถานะบัญชีสถิติทางการ			
	รวม	จัดเก็บข้อมูลเป็นปกติ	พัฒนาการจัดเก็บ	ยังไม่มีการจัดเก็บ
สำนักงานสาธารณสุขจังหวัดปัตตานี	1	1	0	0
สำนักงานป้องกันและบรรเทาสาธารณภัยจังหวัดปัตตานี	4	4	0	0
ที่ทำการปกครองจังหวัดปัตตานี	1	1	0	0

ทั้งนี้จากบัญชีสถิติทางการทั้ง 38 รายการ ประกอบด้วย

- บัญชีสถิติทางการที่หน่วยงานเจ้าของข้อมูลต้องดำเนินการจัดส่งให้กับส่วนราชการ ส่วนกลาง จำนวน 33 รายการ คิดเป็นร้อยละ 86.8

- บัญชีสถิติทางการที่หน่วยงานเจ้าของข้อมูลที่ไม่ต้องดำเนินการจัดส่งให้กับส่วนราชการ ส่วนกลาง จำนวน 5 รายการ คิดเป็นร้อยละ 13.12

ซึ่งสามารถจำแนกตามหน่วยงานและการจัดส่งข้อมูลให้ส่วนราชการส่วนกลาง ได้ดังนี้

ตาราง 40 การจัดส่งข้อมูลให้ส่วนราชการตามผังสถิติทางการ “การลดความยากจนและความเหลื่อมล้ำ”

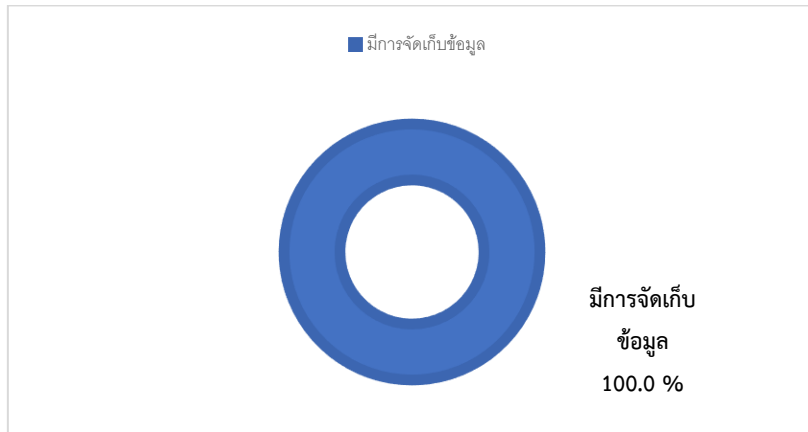
หน่วยงาน	การจัดส่งข้อมูลให้ส่วนราชการ		
	รวม	จัดส่ง	ไม่จัดส่ง
รวม	38	33	5
สำนักงานพัฒนาชุมชนจังหวัดปัตตานี	11	11	0
มหาวิทยาลัยสงขลานครินทร์	5	0	5
สำนักงานสถิติจังหวัดปัตตานี	8	8	0
สำนักงานพัฒนาสังคมและความมั่นคงของมนุษย์จังหวัดปัตตานี	4	4	0
ตำรวจภูธรจังหวัดปัตตานี	3	3	0
สำนักงานคณะกรรมการการเลือกตั้งประจำจังหวัดปัตตานี	1	1	0
สำนักงานสาธารณสุขจังหวัดปัตตานี	1	1	0
สำนักงานป้องกันและบรรเทาสาธารณภัยจังหวัดปัตตานี	4	4	0
ที่ทำการปกครองจังหวัดปัตตานี	1	1	0

ประเด็นการพัฒนาที่ 4 : เสริมสร้างความมั่นคงและสังคมแห่งสันติสุข

ประเด็นการพัฒนาที่ 4 เสริมสร้างความมั่นคงและสังคมแห่งสันติสุข

มีบัญชีสถิติทางการทั้งหมด 8 รายการ ซึ่งแบ่งสถานะบัญชีสถิติทางการตามผังสถิติทางการ ได้ดังนี้

- บัญชีสถิติทางการที่มีการจัดเก็บข้อมูลเป็นปกติ 8 รายการ คิดเป็นร้อยละ 100.0
- บัญชีสถิติทางการที่ต้องพัฒนาการจัดเก็บ 0 รายการ คิดเป็นร้อยละ 0.0
- บัญชีสถิติทางการที่ยังไม่มีการจัดเก็บ 0 รายการ คิดเป็นร้อยละ 0.0



แผนภาพ 10 : แสดงสถานะบัญชีสถิติทางการของประเด็นการพัฒนาที่ 4 : ผังสถิติทางการ “เสริมสร้างความมั่นคงและสังคมแห่งสันติสุข”

ตาราง 41 สถานะบัญชีสถิติทางการตามผังสถิติทางการ “เสริมสร้างความมั่นคงและสังคมแห่งสันติสุข”

หน่วยงาน	สถานะบัญชีสถิติทางการ			
	รวม	จัดเก็บข้อมูลเป็นปกติ	พัฒนาการจัดเก็บ	ยังไม่มีการจัดเก็บ
รวม	8	1	0	0
ที่ทำการปกครองจังหวัดปัตตานี	4	4	0	0
ตำรวจภูธรจังหวัดปัตตานี	3	3	0	0
สำนักงานพัฒนาชุมชนจังหวัดปัตตานี	1	1	0	0

ทั้งนี้จากบัญชีสถิติทางการทั้ง 8 รายการ ประกอบด้วย

- บัญชีสถิติทางการที่หน่วยงานเจ้าของข้อมูลต้องดำเนินการจัดส่งให้กับส่วนราชการ ส่วนกลาง จำนวน 8 รายการ คิดเป็นร้อยละ 100.0
- บัญชีสถิติทางการที่หน่วยงานเจ้าของข้อมูลที่ไม่ต้องดำเนินการจัดส่งให้กับส่วนราชการ ส่วนกลาง จำนวน 0 รายการ คิดเป็นร้อยละ 0.0

ซึ่งสามารถจำแนกตามหน่วยงานและการจัดส่งข้อมูลให้ส่วนราชการส่วนกลาง ได้ดังนี้

ตาราง 42 การจัดส่งข้อมูลให้ส่วนราชการตามผังสถิติทางการ“เสริมสร้างความมั่นคงและสังคมแห่งสันติสุข”

หน่วยงาน	การจัดส่งข้อมูลให้ส่วนราชการ		
	รวม	จัดส่ง	ไม่จัดส่ง
รวม	8	8	0
ที่ทำการปกครองจังหวัดปัตตานี	4	4	0
ตำรวจภูธรจังหวัดปัตตานี	3	3	0
สำนักงานพัฒนาชุมชนจังหวัดปัตตานี	1	1	0

ผลการดำเนินงานการพัฒนาบัญชีสถิติทางการตามแนวทางการพัฒนาบัญชีสถิติทางการ ตามแผนพัฒนาสถิติระดับจังหวัดปัตตานี (พ.ศ. 2566 – 2570)

1. สถานการณ์การพัฒนาบัญชีสถิติทางการ

บัญชีสถิติทางการตามแผนพัฒนาสถิติระดับจังหวัดปัตตานี (พ.ศ. 2566 – 2570) ประกอบด้วยชุดข้อมูลต่าง ๆ ที่สำคัญและจำเป็นต่อการพัฒนาในระดับจังหวัด เช่น ชุดข้อมูลประเด็นการพัฒนาจังหวัด ชุดข้อมูลประเด็นสำคัญ (Pain Point) ที่ผู้บริหารให้ความสนใจ ชุดข้อมูลพื้นฐาน เป็นต้น ซึ่งในแต่ละชุดข้อมูลประกอบด้วยบัญชีสถิติทางการที่สำคัญและจำเป็นต่อการนำไปใช้ในการวิเคราะห์ เพื่อตอบโจทย์การใช้งานจริงตามความต้องการของผู้ใช้ รวมทั้งมีข้อมูลสำหรับการติดตามและประเมินผลการพัฒนาในระดับพื้นที่ได้อย่างถูกต้องและมีธรรมาภิบาล ซึ่งในแต่ละชุดข้อมูลประกอบด้วยบัญชีสถิติทางการที่สำคัญและจำเป็นต่อการนำไปใช้เพื่อตอบโจทย์การใช้งานจริงตามความต้องการของผู้ใช้

จากบัญชีสถิติทางการตามแผนพัฒนาสถิติระดับจังหวัดปัตตานี (พ.ศ. 2566 – 2570) พบว่า มีจำนวน บัญชีสถิติทางการทั้งสิ้น 163 รายการ ประกอบด้วย

- บัญชีสถิติทางการตามประเด็นการพัฒนาจังหวัด จำนวน 163 รายการ ประกอบด้วย
 - บัญชีสถิติทางการที่ความพร้อมเผยแพร่ของข้อมูลเป็น Tier 1 จำนวน 158 รายการ ประกอบด้วย
 - ส่วนกลางเป็นเจ้าของข้อมูล จำนวน 126 รายการ
 - จังหวัดเป็นเจ้าของข้อมูล จำนวน 32 รายการ
 - บัญชีสถิติทางการที่ความพร้อมเผยแพร่ของข้อมูลเป็น Tier 2 จำนวน 5 รายการ
 - ส่วนกลางเป็นเจ้าของข้อมูล จำนวน 0 รายการ
 - จังหวัดเป็นเจ้าของข้อมูล จำนวน 5 รายการ
 - บัญชีสถิติทางการที่ความพร้อมเผยแพร่ของข้อมูลเป็น Tier 3 จำนวน 0 รายการ
 - ส่วนกลางเป็นเจ้าของข้อมูล จำนวน 0 รายการ
 - จังหวัดเป็นเจ้าของข้อมูล จำนวน 0 รายการ

โดยรายละเอียดแสดงดังตาราง 1

ตาราง 1 จำนวนบัญชีสถิติทางการ จำแนกตามชุดข้อมูล ความพร้อมเผยแพร่ของข้อมูล และความเป็นเจ้าของข้อมูล

ความพร้อม เผยแพร่ของข้อมูล	Tier 1			Tier 2				Tier 3	รวม (1)
	ส่วน กลาง	จังหวัด	รวม (1)	ส่วน กลาง	จังหวัด	ไม่มี หน่วยงาน รับผิดชอบ	รวม (2)		
ความเป็นเจ้าของ ข้อมูล								(3)	(2) +
								(3)	(3) +
ชุดข้อมูลประเด็นการพัฒนาจังหวัด									
ประเด็นการพัฒนาที่ 1 เพิ่มมูลค่าเศรษฐกิจ ฐานราก การเกษตร แบบยั่งยืนผลิตภัณฑ์ ฮาลาลคุณภาพเชื่อมโยง การท่องเที่ยว การค้า การบริการ พัฒนา โครงสร้างพื้นฐานและ ระบบสาธารณสุขภาค	47	21	68	0	1	0	1	0	69
ประเด็นการพัฒนาที่ 2 การพัฒนาสังคมและ ศักยภาพคนทุกช่วงวัย ชุมชนน่าอยู่ ทรัพยากรธรรมชาติและ สิ่งแวดล้อมยั่งยืน	38	10	48	0	0	0	0	0	48
ประเด็นการพัฒนาที่ 3 การลดความยากจนข้าม รุ่นและความเหลื่อมล้ำ ภายใต้บริบทสังคมพหุ วัฒนธรรมเข้มแข็ง	33	1	34	0	4	0	4	0	38
ประเด็นการพัฒนาที่ 4 เสริมสร้างความมั่นคงและ สังคมแห่งสันติสุข	8	0	8	0	0	0	0	0	8
รวม	126	32	158	0	5	0	5	0	163

การพัฒนาบัญชีสถิติทางการตามแนวทางการพัฒนาบัญชีสถิติทางการ เป็นการพัฒนาบัญชีสถิติทางการ
ทุกรายการที่หน่วยงานในจังหวัดเป็นเจ้าของข้อมูล ผ่านกลไกคณะกรรมการสถิติระดับจังหวัด โดยจะสามารถพัฒนาใน
ด้านต่าง ๆ ได้ เช่น ด้านการพัฒนาคุณภาพสถิติทางการ ด้านการจัดทำข้อมูลให้อยู่ในรูปแบบดิจิทัลที่พร้อมใช้

สำหรับการวิเคราะห์ ด้านการจัดทำคำอธิบายข้อมูลให้ถูกต้อง ครบถ้วน และสอดคล้องกับทรัพยากร (Resources) เป็นต้น รายละเอียดสรุปผลการพัฒนาบัญชีสถิติทางการที่หน่วยงานในจังหวัดเป็นเจ้าของข้อมูล แสดงดังตาราง 2

ตาราง 2 จำนวนบัญชีสถิติทางการ จำแนกตามความพร้อมเผยแพร่ของข้อมูล ผลการดำเนินงาน และชุดข้อมูล สัญลักษณ์ และความหมาย **×** ยังไม่ดำเนินการ **⌚** อยู่ระหว่างดำเนินการ **🎯** ดำเนินการแล้วเสร็จ

ความพร้อมเผยแพร่ของข้อมูล	Tier 1			Tier 2 (มีหน่วยงานรับผิดชอบ)			Tier 2 (ไม่มีหน่วยงานรับผิดชอบ) และ Tier 3		
	×	⌚	🎯	×	⌚	🎯	×	⌚	🎯
ผลการดำเนินงาน	×	⌚	🎯	×	⌚	🎯	×	⌚	🎯
ชุดข้อมูลประเด็นการพัฒนาจังหวัด									
ประเด็นการพัฒนาที่ 1	0	21	0	0	1	0	0	0	0
ประเด็นการพัฒนาที่ 2	0	5	5	0	0	0	0	0	0
ประเด็นการพัฒนาที่ 3	0	1	0	0	4	0	0	0	0
ประเด็นการพัฒนาที่ 4	0	0	0	0	0	0	0	0	0
รวม	0	27	5	0	5	0	0	0	0

2. ผลการดำเนินงานการพัฒนาตามแนวทางการพัฒนาบัญชีสถิติทางการ

จากแนวทางการพัฒนาบัญชีสถิติทางการตามแผนพัฒนาสถิติระดับจังหวัดปัตตานี (พ.ศ. 2566 – 2570) ได้ดำเนินการจัดทำแนวทางการพัฒนาบัญชีสถิติทางการที่สถานะความพร้อมเผยแพร่ของข้อมูล

- Tier 1
- Tier 2 (มีหน่วยงานรับผิดชอบ)
- Tier 2 (ไม่มีหน่วยงานรับผิดชอบ) และ Tier 3

โดยจะพัฒนาจนกว่าจะได้สถิติทางการที่มีผลการดำเนินงาน คือ หน่วยงานเจ้าของข้อมูลนำข้อมูลสถิติทางการที่อยู่ในรูปแบบดิจิทัลที่มีความพร้อมใช้ พร้อมทั้งจัดทำคำอธิบายข้อมูล (Metadata) ให้มีคุณภาพและมาตรฐาน ถูกต้อง ครบถ้วน และสอดคล้องกับทรัพยากร (Resources) ขึ้นระบบบัญชีข้อมูลจังหวัด (Area-Based Data Catalog) และลงทะเบียนชุดข้อมูลที่อยู่ในหมวดหมู่สาธารณะบนระบบบัญชีข้อมูลภาครัฐ (Government Data Catalog: GD Catalog) เพื่อแบ่งปัน แลกเปลี่ยนข้อมูลสถิติทางการกับหน่วยงานอื่น ๆ นำข้อมูลไปใช้ในการตัดสินใจ วางแผน นโยบาย แผนการปฏิบัติงาน และติดตามประเมินผลการพัฒนาจังหวัดได้ ซึ่งบัญชีสถิติทางการที่มีสถานะความพร้อมเผยแพร่ของข้อมูลเป็น Tier 1 และ Tier 2 (มีหน่วยงานรับผิดชอบ) จะมีแนวทางการพัฒนาที่หลากหลาย สำหรับแนวทางการพัฒนาบัญชีสถิติทางการที่ความพร้อมเผยแพร่ของข้อมูลเป็น Tier 2 (ไม่มีหน่วยงานรับผิดชอบ) และ Tier 3 คือ จะต้องกำหนดหน่วยงานรับผิดชอบ เพื่อให้หน่วยงานที่ได้รับมอบหมาย

ดำเนินการจัดทำคำนิยามและวิธีการผลิต และดำเนินการผลิตข้อมูลต่อไป โดยสรุปกรอบแนวทางการพัฒนา บัญชีสถิติทางการ ได้ดังนี้

1. บัญชีสถิติทางการที่สถานะความพร้อมเผยแพร่ของข้อมูลเป็น Tier 2 (ไม่มีหน่วยงานรับผิดชอบ) และ Tier 3 มีแนวทางการพัฒนาคือ พัฒนาบัญชีสถิติทางการให้เป็น Tier 2 (มีหน่วยงานรับผิดชอบ)
2. บัญชีสถิติทางการที่สถานะความพร้อมเผยแพร่ของข้อมูลเป็น Tier 2 (มีหน่วยงานรับผิดชอบ) มีแนวทางการพัฒนาคือ พัฒนาบัญชีสถิติทางการให้เป็น Tier 1
3. บัญชีสถิติทางการที่สถานะความพร้อมเผยแพร่ของข้อมูลเป็น Tier 1 มีแนวทางการพัฒนาคือ พัฒนาคุณภาพของข้อมูลให้ดีขึ้น เช่น
 - จัดทำข้อมูลให้อยู่ในรูปแบบดิจิทัลที่มีความพร้อมใช้สำหรับการวิเคราะห์ เช่น csv, json เป็นต้น
 - จัดทำคำอธิบายข้อมูล (Metadata) แล้วนำชุดข้อมูลขึ้นระบบบัญชีข้อมูลจังหวัด (Area-Based Data Catalog) และลงทะเบียนชุดข้อมูลที่อยู่ในหมวดหมู่สาธารณะบนระบบบัญชีข้อมูลภาครัฐ (Government Data Catalog: GD Catalog)
 - จัดทำคำอธิบายข้อมูล (Metadata) ในส่วนของ Optional Metadata ที่มีคุณภาพและมาตรฐาน ถูกต้อง ครบถ้วน และสอดคล้องกับทรัพยากร (Resources)
 - พัฒนาคุณภาพของข้อมูล เช่น ใช้มาตรฐานสถิติกลางในการผลิต เป็นต้น และประเมินคุณภาพข้อมูลผ่าน ระบบ GD Catalog

2.1 บัญชีสถิติทางการที่ความพร้อมเผยแพร่ของข้อมูลเป็น Tier 1

แนวทางการพัฒนาบัญชีสถิติทางการที่ความพร้อมเผยแพร่ของข้อมูลเป็น Tier 1 คือ การพัฒนาบัญชีสถิติทางการที่หน่วยงานในจังหวัดเป็นเจ้าของข้อมูล (Data Owners) ที่มีคำนิยามและวิธีการผลิต มีข้อมูลพร้อมเผยแพร่ ซึ่งเป็นชุดข้อมูลที่มีความพร้อมเผยแพร่ มีคำอธิบายข้อมูล (Metadata) และพัฒนาให้ขึ้นระบบบัญชีข้อมูลจังหวัดได้ แต่ข้อมูลนั้นอาจยังไม่มีคุณสมบัติ หรืออยู่ในรูปแบบไม่พร้อมใช้สำหรับการวิเคราะห์ข้อมูล เช่น pdf , Word , Excel เป็นต้น ซึ่งแนวทางการพัฒนาคือการสนับสนุนให้หน่วยงานเจ้าของข้อมูลจัดทำข้อมูลให้อยู่ในรูปแบบดิจิทัลที่พร้อมใช้สำหรับการวิเคราะห์ เช่น csv, json เป็นต้น เผยแพร่บนเว็บไซต์หรือฐานข้อมูลของหน่วยงานเจ้าของข้อมูล จากนั้นนำขึ้นระบบบัญชีข้อมูลจังหวัด และลงทะเบียนชุดข้อมูลที่อยู่ในหมวดหมู่สาธารณะบนระบบบัญชีข้อมูลภาครัฐ (Government Data Catalog: GD Catalog) และจะพัฒนาจนกว่าบัญชีสถิติทางการนั้นจะมีคำอธิบายข้อมูล (Metadata) ที่มีคุณภาพและมาตรฐาน ถูกต้อง ครบถ้วน และสอดคล้องกับทรัพยากร (Resources) ซึ่งบัญชีสถิติทางการตามแนวทางการพัฒนาบัญชีสถิติทางการ ที่หน่วยงานในจังหวัดเป็นเจ้าของข้อมูล ที่ความพร้อมเผยแพร่ของข้อมูลเป็น Tier 1 จำนวน 32 รายการ โดยผลการดำเนินงานการพัฒนาตามแนวทางการพัฒนาบัญชีสถิติทางการที่ความพร้อมเผยแพร่ของข้อมูลเป็น Tier 1 รายละเอียดแสดงดังตาราง 3

ตาราง 3 ผลการดำเนินงานการพัฒนาบัญชีสถิติทางการตามแนวทางการพัฒนาบัญชีสถิติทางการที่ความพร้อมเผยแพร่ของข้อมูลเป็น Tier 1

ลำดับ ที่	บัญชีสถิติ ทางการ	หน่วยงาน	แนวทางการ พัฒนา	ผลลัพธ์	ระยะเวลาดำเนินการ ปีงบประมาณ พ.ศ.					ผลการ ดำเนินงาน	หมายเหตุ
					66	67	68	69	70		
ชุดข้อมูลประเด็นการพัฒนาจังหวัด											
1.	จำนวนพื้นที่มี การส่งเสริม เทคโนโลยีการ ผลิตคุณภาพ	สนง.เกษตรจังหวัด ปัตตานี	สนับสนุนการนำ ชุดข้อมูล ลงทะเบียนบน ระบบบัญชีข้อมูล ภาครัฐ	มีบัญชีสถิติทางการ จำนวนพื้นที่มีการ ส่งเสริมเทคโนโลยีการ ผลิตคุณภาพ		✓	✓			อยู่ระหว่าง ดำเนินการ	ต้องรวบรวมข้อมูล ไฟล์ Excel ของแต่ละ ปีจัดทำเป็นฐานข้อมูล ต้องใช้ระยะเวลาใน การรวบรวมและแปลง ไฟล์
2.	จำนวน ผู้ประกอบการที่ ได้รับการพัฒนา ขีดความสามารถ	สนง.พาณิชย์ จังหวัดปัตตานี	สนับสนุนการนำ ชุดข้อมูล ลงทะเบียนบน ระบบบัญชีข้อมูล ภาครัฐ	มีบัญชีสถิติทางการ จำนวนผู้ประกอบการ ที่ได้รับการพัฒนาขีด ความสามารถ		✓	✓			อยู่ระหว่าง ดำเนินการ	ต้องรวบรวมข้อมูล ไฟล์ Excel ของแต่ละ ปีจัดทำเป็นฐานข้อมูล ต้องใช้ระยะเวลาใน การรวบรวมและแปลง ไฟล์
3.	จำนวน การส่งเสริม การบริโภค สินค้าปลอดภัย และสินค้า เกษตรปลอดภัย	สนง.พาณิชย์ จังหวัดปัตตานี	สนับสนุนการนำ ชุดข้อมูล ลงทะเบียนบน ระบบบัญชีข้อมูล ภาครัฐ	มีบัญชีสถิติทางการ จำนวนการส่งเสริม การบริโภคสินค้า ปลอดภัยและสินค้า เกษตรปลอดภัย		✓	✓			อยู่ระหว่าง ดำเนินการ	ต้องรวบรวมข้อมูล ไฟล์ Excel ของแต่ละ ปีจัดทำเป็นฐานข้อมูล ต้องใช้ระยะเวลาใน การรวบรวมและแปลง ไฟล์

ลำดับ ที่	บัญชีสถิติ ทางการ	หน่วยงาน	แนวทางการ พัฒนา	ผลลัพธ์	ระยะเวลาดำเนินการ ปีงบประมาณ พ.ศ.					ผลการ ดำเนินงาน	หมายเหตุ
					66	67	68	69	70		
4.	จำนวนหลักสูตร การพัฒนา กำลังคนด้าน ฮาลาล	สถาบันฮาลาล มหาวิทยาลัย สงขลานครินทร์	สนับสนุนการนำ ชุดข้อมูล ลงทะเบียนบน ระบบบัญชีข้อมูล ภาครัฐ	มีบัญชีสถิติทางการ จำนวนหลักสูตรการ พัฒนากำลังคนด้าน ฮาลาล		✓	✓			อยู่ระหว่าง ดำเนินการ	ต้องรวบรวมข้อมูล ไฟล์ Excel ของแต่ละ ปีจัดทำเป็นฐานข้อมูล ต้องใช้ระยะเวลาใน การรวบรวมและแปลง ไฟล์
5.	จำนวน ผู้ประกอบการ หรือโรงงานที่ ได้รับการรับรอง ผลิตภัณฑ์ตาม มาตรฐานที่กำหนด	สนง.อุตสาหกรรม จังหวัดปัตตานี	สนับสนุนการนำ ชุดข้อมูล ลงทะเบียนบน ระบบบัญชีข้อมูล ภาครัฐ	มีบัญชีสถิติทางการ จำนวนผู้ประกอบการ หรือโรงงานที่ได้รับ การรับรองผลิตภัณฑ์ ตามมาตรฐานที่ กำหนด		✓	✓			อยู่ระหว่าง ดำเนินการ	ต้องรวบรวมข้อมูล ไฟล์ Excel ของแต่ละ ปีจัดทำเป็นฐานข้อมูล ต้องใช้ระยะเวลาใน การรวบรวมและแปลง ไฟล์
6.	จำนวนโครงการ ที่จัดอบรม ส่งเสริม ประสิทธิภาพ ด้านการผลิต ของ ผู้ประกอบการ ผลิตภัณฑ์ฮาลาล	สถาบันฮาลาล มหาวิทยาลัย สงขลานครินทร์	สนับสนุนการนำ ชุดข้อมูล ลงทะเบียนบน ระบบบัญชีข้อมูล ภาครัฐ	มีบัญชีสถิติทางการ จำนวนโครงการที่จัด อบรมส่งเสริม ประสิทธิภาพด้านการ ผลิตของผู้ประกอบการ ผลิตภัณฑ์ฮาลาล		✓	✓			อยู่ระหว่าง ดำเนินการ	ต้องรวบรวมข้อมูล ไฟล์ Excel ของแต่ ละปีจัดทำเป็น ฐานข้อมูลต้องใช้ ระยะเวลาในการ รวบรวมและแปลง ไฟล์

ลำดับ ที่	บัญชีสถิติ ทางการ	หน่วยงาน	แนวทางการ พัฒนา	ผลลัพธ์	ระยะเวลาดำเนินการ ปีงบประมาณ พ.ศ.					ผลการ ดำเนินงาน	หมายเหตุ
					66	67	68	69	70		
7.	จำนวนโครงการ ที่ให้การ สนับสนุนเพื่อ เพิ่ม ประสิทธิภาพ ด้านการจำหน่าย และการตลาด	สนง.พาณิชย์จังหวัด ปัตตานี	สนับสนุนการนำ ชุดข้อมูล ลงทะเบียนบน ระบบบัญชีข้อมูล ภาครัฐ	มีบัญชีสถิติทางการ จำนวนโครงการที่ ให้การสนับสนุนเพื่อเพิ่ม ประสิทธิภาพด้านการ จำหน่ายและ การตลาด		✓	✓			อยู่ระหว่าง ดำเนินการ	ต้องรวบรวมข้อมูล ไฟล์ Excel ของแต่ละ ปีจัดทำเป็นฐานข้อมูล ต้องใช้ระยะเวลาใน การรวบรวมและแปลง ไฟล์
8.	ผู้ประกอบการ SMEs และ วิสาหกิจชุมชนที่ เข้าร่วม อบรม/พัฒนา ศักยภาพ	สนง.พาณิชย์จังหวัด ปัตตานี	สนับสนุนการนำ ชุดข้อมูล ลงทะเบียนบน ระบบบัญชีข้อมูล ภาครัฐ	มีบัญชีสถิติทางการ ผู้ประกอบการ SMEs และวิสาหกิจชุมชนที่ เข้าร่วมอบรม/ พัฒนาศักยภาพ		✓	✓			อยู่ระหว่าง ดำเนินการ	ต้องรวบรวมข้อมูล ไฟล์ Excel ของแต่ละ ปีจัดทำเป็นฐานข้อมูล ต้องใช้ระยะเวลาใน การรวบรวมและแปลง ไฟล์
9.	จำนวนการจัด งานแสดงสินค้า/ งานวิชาการ/ งานเสวนา	สถาบันฮาลาล มหาวิทยาลัย สงขลานครินทร์	สนับสนุนการนำ ชุดข้อมูล ลงทะเบียนบน ระบบบัญชีข้อมูล ภาครัฐ	มีบัญชีสถิติทางการ จำนวนการจัดงาน แสดงสินค้า/งาน วิชาการ/งานเสวนา		✓	✓			อยู่ระหว่าง ดำเนินการ	ต้องรวบรวมข้อมูล ไฟล์ Excel ของแต่ละ ปีจัดทำเป็นฐานข้อมูล ต้องใช้ระยะเวลาใน การรวบรวมและแปลง ไฟล์

ลำดับ ที่	บัญชีสถิติ ทางการ	หน่วยงาน	แนวทางการ พัฒนา	ผลลัพธ์	ระยะเวลาดำเนินการ ปีงบประมาณ พ.ศ.					ผลการ ดำเนินงาน	หมายเหตุ
					66	67	68	69	70		
10.	จำนวนแหล่ง ท่องเที่ยวใน จังหวัด	สนง.การท่องเที่ยว และกีฬาจังหวัด ปัตตานี	สนับสนุนการนำ ชุดข้อมูล ลงทะเบียนบน ระบบบัญชีข้อมูล ภาครัฐ	มีบัญชีสถิติทางการ จำนวนแหล่งท่องเที่ยว ในจังหวัด		✓	✓			อยู่ระหว่าง ดำเนินการ	ต้องรวบรวมข้อมูล ไฟล์ Excel ของแต่ละ ปีจัดทำเป็นฐานข้อมูล ต้องใช้ระยะเวลาใน การรวบรวมและแปลง ไฟล์
11.	จำนวนแหล่ง ท่องเที่ยวที่มีสิ่ง อำนวยความสะดวก	สนง.การท่องเที่ยว และกีฬาจังหวัด ปัตตานี	สนับสนุนการนำ ชุดข้อมูล ลงทะเบียนบน ระบบบัญชีข้อมูล ภาครัฐ	มีบัญชีสถิติทางการ จำนวนแหล่งท่องเที่ยว ที่มีสิ่งอำนวยความสะดวก		✓	✓			อยู่ระหว่าง ดำเนินการ	ต้องรวบรวมข้อมูล ไฟล์ Excel ของแต่ละ ปีจัดทำเป็นฐานข้อมูล ต้องใช้ระยะเวลาใน การรวบรวมและแปลง ไฟล์
12.	จำนวนเส้นทาง การท่องเที่ยว	สนง.การท่องเที่ยว และกีฬาจังหวัด ปัตตานี	สนับสนุนการนำ ชุดข้อมูล ลงทะเบียนบน ระบบบัญชีข้อมูล ภาครัฐ	มีบัญชีสถิติทางการ จำนวนเส้นทาง ท่องเที่ยว		✓	✓			อยู่ระหว่าง ดำเนินการ	ต้องรวบรวมข้อมูล ไฟล์ Excel ของแต่ละ ปีจัดทำเป็น ฐานข้อมูลต้องใช้ ระยะเวลาในการ รวบรวมและแปลง ไฟล์

ลำดับ ที่	บัญชีสถิติ ทางการ	หน่วยงาน	แนวทางการ พัฒนา	ผลลัพธ์	ระยะเวลาดำเนินการ ปีงบประมาณ พ.ศ.					ผลการ ดำเนินงาน	หมายเหตุ
					66	67	68	69	70		
13.	รายชื่อกลุ่ม/ ชมรม/สมาคม/ ผู้ประกอบการ ด้านการ ท่องเที่ยว	สนง.การท่องเที่ยว และกีฬาจังหวัด ปัตตานี	สนับสนุนการนำ ชุดข้อมูล ลงทะเบียนบน ระบบบัญชีข้อมูล ภาครัฐ	มีบัญชีสถิติทางการ รายชื่อกลุ่ม/ชมรม/ สมาคม/ ผู้ประกอบการด้าน การท่องเที่ยว		✓	✓			อยู่ระหว่าง ดำเนินการ	ต้องรวบรวมข้อมูล ไฟล์ Excel ของแต่ละ ปีจัดทำเป็นฐานข้อมูล ต้องใช้ระยะเวลาใน การรวบรวมและแปลง ไฟล์
14.	จำนวนบุคลากร ผ่านเกณฑ์ระดับ สมรรถนะของ บุคลากรใน อุตสาหกรรม การท่องเที่ยว	สนง.การท่องเที่ยว และกีฬาจังหวัด ปัตตานี	สนับสนุนการนำ ชุดข้อมูล ลงทะเบียนบน ระบบบัญชีข้อมูล ภาครัฐ	มีบัญชีสถิติทางการ จำนวนบุคลากรผ่าน เกณฑ์ระดับสมรรถนะ ของบุคลากรใน อุตสาหกรรม การท่องเที่ยว		✓	✓			อยู่ระหว่าง ดำเนินการ	ต้องรวบรวมข้อมูล ไฟล์ Excel ของแต่ละ ปีจัดทำเป็นฐานข้อมูล ต้องใช้ระยะเวลาใน การรวบรวมและแปลง ไฟล์
15.	จำนวนบุคลากร ด้านการท่องเที่ยว ได้พัฒนาทักษะให้ ได้มาตรฐานการ ท่องเที่ยวเชิง คุณภาพ	สนง.การท่องเที่ยว และกีฬาจังหวัด ปัตตานี	สนับสนุนการนำ ชุดข้อมูล ลงทะเบียนบน ระบบบัญชีข้อมูล ภาครัฐ	มีบัญชีสถิติทางการ จำนวนบุคลากรด้าน การท่องเที่ยวได้ พัฒนาทักษะให้ได้ มาตรฐานการ ท่องเที่ยวเชิงคุณภาพ		✓	✓			อยู่ระหว่าง ดำเนินการ	ต้องรวบรวมข้อมูล ไฟล์ Excel ของแต่ ละปีจัดทำเป็น ฐานข้อมูลต้องใช้ ระยะเวลาในการ รวบรวมและแปลง ไฟล์

ลำดับ ที่	บัญชีสถิติ ทางการ	หน่วยงาน	แนวทางการ พัฒนา	ผลลัพธ์	ระยะเวลาดำเนินการ ปีงบประมาณ พ.ศ.					ผลการ ดำเนินงาน	หมายเหตุ
					66	67	68	69	70		
16.	จำนวนแหล่ง ท่องเที่ยวทุก ประเภทใน จังหวัด	สนง.การท่องเที่ยว และกีฬาจังหวัด ปัตตานี	สนับสนุนการนำ ชุดข้อมูล ลงทะเบียนบน ระบบบัญชีข้อมูล ภาครัฐ	มีบัญชีสถิติทางการ จำนวนแหล่งท่องเที่ยว ทุกประเภทในจังหวัด		✓	✓			อยู่ระหว่าง ดำเนินการ	ต้องรวบรวมข้อมูล ไฟล์ Excel ของแต่ละ ปีจัดทำเป็นฐานข้อมูล ต้องใช้ระยะเวลาใน การรวบรวมและแปลง ไฟล์
17.	จำนวนแหล่ง ท่องเที่ยวชุมชน จังหวัด	สนง.การท่องเที่ยว และกีฬาจังหวัด ปัตตานี	สนับสนุนการนำ ชุดข้อมูล ลงทะเบียนบน ระบบบัญชีข้อมูล ภาครัฐ	มีบัญชีสถิติทางการ จำนวนแหล่งท่องเที่ยว ชุมชนจังหวัด		✓	✓			อยู่ระหว่าง ดำเนินการ	ต้องรวบรวมข้อมูลไฟล์ Excel ของแต่ละปี จัดทำเป็นฐานข้อมูล ต้องใช้ระยะเวลาในการ รวบรวมและแปลงไฟล์
18.	ปฏิทินการ ท่องเที่ยว ประจำปีจังหวัด ปัตตานี	สนง.การท่องเที่ยว และกีฬาจังหวัด ปัตตานี	สนับสนุนการนำ ชุดข้อมูล ลงทะเบียนบน ระบบบัญชีข้อมูล ภาครัฐ	มีบัญชีสถิติทางการ ปฏิทินการท่องเที่ยว ประจำปีจังหวัด ปัตตานี		✓	✓			อยู่ระหว่าง ดำเนินการ	ต้องรวบรวมข้อมูล ไฟล์ Excel ของแต่ ละปีจัดทำเป็น ฐานข้อมูลต้องใช้ ระยะเวลาในการ รวบรวมและแปลง ไฟล์

ลำดับ ที่	บัญชีสถิติ ทางการ	หน่วยงาน	แนวทางการ พัฒนา	ผลลัพธ์	ระยะเวลาดำเนินการ ปีงบประมาณ พ.ศ.					ผลการ ดำเนินงาน	หมายเหตุ
					66	67	68	69	70		
19.	ช่องทาง การตลาดเพื่อ เชื่อมต่อการ เดินทางของ นักท่องเที่ยว	สนง.การท่องเที่ยว และกีฬาจังหวัด ปัตตานี	สนับสนุนการนำ ชุดข้อมูล ลงทะเบียนบน ระบบบัญชีข้อมูล ภาครัฐ	มีบัญชีสถิติทางการ ช่องทางการตลาดเพื่อ เชื่อมต่อการเดินทาง ของนักท่องเที่ยว		✓	✓			อยู่ระหว่าง ดำเนินการ	ต้องรวบรวมข้อมูล ไฟล์ Excel ของแต่ ละปีจัดทำเป็น ฐานข้อมูลต้องใช้ ระยะเวลาในการ รวบรวมและแปลง ไฟล์
20.	จำนวนต้นเสาไฟ ติดตั้งไว้แล้วบน ถนนสายหลัก	แขวงทางหลวง ปัตตานี	สนับสนุนการนำ ชุดข้อมูล ลงทะเบียนบน ระบบบัญชีข้อมูล ภาครัฐ	มีบัญชีสถิติทางการ จำนวนต้นเสาไฟ ติดตั้งไว้แล้วบนถนน สายหลัก		✓	✓			อยู่ระหว่าง ดำเนินการ	ต้องรวบรวมข้อมูล ไฟล์ Excel ของแต่ ละปีจัดทำเป็น ฐานข้อมูลต้องใช้ ระยะเวลาในการ รวบรวมและแปลง ไฟล์
21.	จำนวนต้นเสาไฟ ติดตั้งไว้แล้วบน ถนนสายรอง	แขวงทางหลวง ปัตตานี	สนับสนุนการนำ ชุดข้อมูล ลงทะเบียนบน ระบบบัญชีข้อมูล ภาครัฐ	มีบัญชีสถิติทางการ จำนวนต้นเสาไฟติดตั้ง ไว้แล้วบนถนนสาย รอง		✓	✓			อยู่ระหว่าง ดำเนินการ	ต้องรวบรวมข้อมูล ไฟล์ Excel ของแต่ ละปีจัดทำเป็น ฐานข้อมูลต้องใช้ ระยะเวลาในการ รวบรวมและแปลง ไฟล์

ลำดับ ที่	บัญชีสถิติ ทางการ	หน่วยงาน	แนวทางการ พัฒนา	ผลลัพธ์	ระยะเวลาดำเนินการ ปีงบประมาณ พ.ศ.					ผลการ ดำเนินงาน	หมายเหตุ
					66	67	68	69	70		
22.	แหล่งการเรียนรู้ ที่ได้รับการ พัฒนาให้ สามารถ จัดบริการทาง การศึกษาและม ีการจัดกิจกรรม การเรียนรู้ตลอด ชีวิตที่มีคุณภาพ	สนง.ศึกษาธิการ จังหวัดปัตตานี	สนับสนุนการนำ ชุดข้อมูล ลงทะเบียนบน ระบบบัญชีข้อมูล ภาครัฐ	มีบัญชีสถิติทางการ แหล่งการเรียนรู้ที่ ได้รับการพัฒนาให้ สามารถจัดบริการทาง การศึกษาและมีการ จัดกิจกรรมการเรียนรู้ ตลอดชีวิตที่มีคุณภาพ		✓	✓			อยู่ระหว่าง ดำเนินการ	ต้องรวบรวมข้อมูล ไฟล์ Excel ของแต่ ละปีจัดทำเป็น ฐานข้อมูลต้องใช้ ระยะเวลาในการ รวบรวมและแปลง ไฟล์
23.	สัดส่วนผู้เรียน วิทยาศาสตร์ สุขภาพ วิทยาศาสตร์และ เทคโนโลยีสูงขึ้น เมื่อเทียบกับ ผู้เรียนสังคมศึกษา	มหาวิทยาลัย สงขลานครินทร์ วิทยาเขตปัตตานี	สนับสนุนการนำ ชุดข้อมูล ลงทะเบียนบน ระบบบัญชีข้อมูล ภาครัฐ	มีบัญชีสถิติทางการ สัดส่วนผู้เรียน วิทยาศาสตร์สุขภาพ วิทยาศาสตร์และ เทคโนโลยีสูงขึ้นเมื่อ เทียบกับผู้เรียนสังคม ศึกษา		✓	✓			อยู่ระหว่าง ดำเนินการ	ต้องรวบรวมข้อมูล ไฟล์ Excel ของแต่ละ ปีจัดทำเป็นฐานข้อมูล ต้องใช้ระยะเวลาใน การรวบรวมและแปลง ไฟล์
24.	จำนวนหน่วย บริการสามารถ เชื่อมโยง แลกเปลี่ยนฐาน ข้อมูลสุขภาพได้	สนง.สาธารณสุข จังหวัดปัตตานี	สนับสนุนการนำ ชุดข้อมูล ลงทะเบียนบน ระบบบัญชีข้อมูล ภาครัฐ	มีบัญชีสถิติทางการ จำนวนหน่วยบริการ สามารถเชื่อมโยง แลกเปลี่ยนฐานข้อมูล สุขภาพได้		✓	✓			อยู่ระหว่าง ดำเนินการ	ต้องรวบรวมข้อมูล ไฟล์ Excel ของแต่ละ ปีจัดทำเป็นฐานข้อมูล ต้องใช้ระยะเวลาใน

ลำดับ ที่	บัญชีสถิติ ทางการ	หน่วยงาน	แนวทางการ พัฒนา	ผลลัพธ์	ระยะเวลาดำเนินการ ปีงบประมาณ พ.ศ.					ผลการ ดำเนินงาน	หมายเหตุ
					66	67	68	69	70		
											การรวบรวมและแปลง ไฟล์
25.	จำนวน สถานศึกษาทุก แห่งมี อินเทอร์เน็ต ความเร็วสูงและมี คุณภาพ	สนง.ศึกษาธิการ จังหวัดปัตตานี	สนับสนุนการนำ ชุดข้อมูล ลงทะเบียนบน ระบบบัญชีข้อมูล ภาครัฐ	มีบัญชีสถิติทางการ จำนวนสถานศึกษาทุก แห่งมีอินเทอร์เน็ต ความเร็วสูงและมี คุณภาพ		✓	✓			อยู่ระหว่าง ดำเนินการ	ต้องรวบรวมข้อมูล ไฟล์ Excel ของแต่ละ ปีจัดทำเป็นฐานข้อมูล ต้องใช้ระยะเวลาใน การรวบรวมและแปลง ไฟล์
26.	จำนวนโครงการ/ งานวิจัยเพื่อ สร้างองค์ ความรู้/ นวัตกรรมที่ นำไปใช้ ประโยชน์ในการ พัฒนาประเทศ	สนง.ศึกษาธิการ จังหวัดปัตตานี	สนับสนุนการนำ ชุดข้อมูล ลงทะเบียนบน ระบบบัญชีข้อมูล ภาครัฐ	มีบัญชีสถิติทางการ จำนวนโครงการ/ งานวิจัยเพื่อสร้างองค์ ความรู้/นวัตกรรมที่ นำไปใช้ประโยชน์ใน การพัฒนาประเทศ		✓	✓			อยู่ระหว่าง ดำเนินการ	ต้องรวบรวมข้อมูล ไฟล์ Excel ของแต่ ละปีจัดทำเป็น ฐานข้อมูลต้องใช้ ระยะเวลาในการ รวบรวมและแปลง ไฟล์
27.	จำนวนสถานที่ กำจัดขยะ	สนง. ทรัพยากรธรรมชาติและ สิ่งแวดล้อม จังหวัดปัตตานี	ประสานงานกับ เจ้าหน้าที่ของ ข้อมูลให้มีการ จัดเก็บข้อมูลอย่าง ต่อเนื่อง	มีข้อมูลในระบบบัญชี ข้อมูลภาครัฐที่เป็น ปัจจุบัน		✓	✓			ดำเนินการ แล้วเสร็จ	

ลำดับ ที่	บัญชีสถิติ ทางการ	หน่วยงาน	แนวทางการ พัฒนา	ผลลัพธ์	ระยะเวลาดำเนินการ ปีงบประมาณ พ.ศ.					ผลการ ดำเนินงาน	หมายเหตุ
					66	67	68	69	70		
28.	จำนวนร้านรับ ซื้อของเก่า	ที่ทำการปกครอง จังหวัดปัตตานี	ประสานงานกับ เจ้าหน้าที่ของ ข้อมูลให้มีการ จัดเก็บข้อมูลอย่าง ต่อเนื่อง	มีข้อมูลในระบบ บัญชีข้อมูลภาครัฐที่ เป็นปัจจุบัน		✓	✓			ดำเนินการ แล้วเสร็จ	
29.	จำนวนกิจกรรม การให้ความรู้ และความเข้าใจ ในการจัดการ ปัญหาขยะ	สนง.ส่งเสริมการ ปกครองท้องถิ่น จังหวัดปัตตานี	ประสานงานกับ เจ้าหน้าที่ของ ข้อมูลให้มีการ จัดเก็บข้อมูลอย่าง ต่อเนื่อง	มีข้อมูลในระบบบัญชี ข้อมูลภาครัฐที่เป็น ปัจจุบัน		✓	✓			ดำเนินการ แล้วเสร็จ	
30.	จำนวนเครือข่าย ชุมชนเพื่อสร้าง ความร่วมมือใน การบริหาร จัดการขยะ	สนง.ส่งเสริมการ ปกครองท้องถิ่น จังหวัดปัตตานี	ประสานงานกับ เจ้าหน้าที่ของ ข้อมูลให้มีการ จัดเก็บข้อมูลอย่าง ต่อเนื่อง	มีข้อมูลในระบบบัญชี ข้อมูลภาครัฐที่เป็น ปัจจุบัน		✓	✓			ดำเนินการ แล้วเสร็จ	
31.	แผนงาน/โครง กาบริหาร จัดการขยะและ ของเสียอันตราย ของจังหวัด	สนง.ส่งเสริมการ ปกครองท้องถิ่น จังหวัดปัตตานี	ประสานงานกับ เจ้าหน้าที่ของ ข้อมูลให้มีการ จัดเก็บข้อมูลอย่าง ต่อเนื่อง	มีข้อมูลในระบบบัญชี ข้อมูลภาครัฐที่เป็น ปัจจุบัน		✓	✓			ดำเนินการ แล้วเสร็จ	

ลำดับ ที่	บัญชีสถิติ ทางการ	หน่วยงาน	แนวทางการ พัฒนา	ผลลัพธ์	ระยะเวลาดำเนินการ ปีงบประมาณ พ.ศ.					ผลการ ดำเนินงาน	หมายเหตุ
					66	67	68	69	70		
32.	อัตรากำลัง ทำของนักศึกษา ระดับอุดมศึกษา และบัณฑิต เพิ่มขึ้น	มหาวิทยาลัย สงขลานครินทร์ วิทยาเขตปัตตานี	สนับสนุนการนำ ชุดข้อมูล ลงทะเบียนบน ระบบบัญชีข้อมูล ภาครัฐ	มีบัญชีสถิติทางการ อัตรากำลังทำของ นักศึกษา ระดับอุดมศึกษาและ บัณฑิตเพิ่มขึ้น		✓	✓			อยู่ระหว่าง ดำเนินการ	ต้องรวบรวมข้อมูล ไฟล์ Excel ของแต่ละ ปีจัดทำเป็นฐานข้อมูล ต้องใช้ระยะเวลาใน การรวบรวมและแปลง ไฟล์

2.2 บัญชีสถิติทางการที่ความพร้อมเผยแพร่ของข้อมูลเป็น Tier 2 (มีหน่วยงานรับผิดชอบ)

แนวทางการพัฒนาบัญชีสถิติทางการที่ความพร้อมเผยแพร่ของข้อมูลเป็น Tier 2 (มีหน่วยงานรับผิดชอบ) คือ การพัฒนาบัญชีสถิติทางการที่หน่วยงานในจังหวัดเป็นเจ้าของข้อมูล (Data Owners) ที่มีค่านิยมและวิธีการผลิต แต่ยังไม่พร้อมเผยแพร่ (Tier 2) ซึ่งเป็นชุดข้อมูลที่หน่วยงานรับผิดชอบยังไม่ได้ผลิตสถิติ หรือผลิตแต่ยังไม่อยู่ในรูปแบบที่พร้อมเผยแพร่ เช่น อยู่ในรูปแบบกระดาษ อยู่ระหว่างรอการประมวลผล เป็นต้น จะพัฒนาจนกว่าบัญชีสถิติทางการนั้นจะมีความพร้อมเผยแพร่ของข้อมูลเป็น Tier 1 คือมีข้อมูลพร้อมเผยแพร่ และการสนับสนุนให้หน่วยงานเจ้าของข้อมูลจัดทำข้อมูลให้อยู่ในรูปแบบดิจิทัลที่พร้อมใช้สำหรับการวิเคราะห์ เช่น csv, json เป็นต้น เผยแพร่บนเว็บไซต์หรือฐานข้อมูลของหน่วยงานเจ้าของข้อมูลต่อไป จากนั้นนำขึ้นระบบบัญชีข้อมูลจังหวัด และลงทะเบียนชุดข้อมูลที่อยู่ในหมวดหมู่สาธารณะบนระบบบัญชีข้อมูลภาครัฐ (Government Data Catalog: GD Catalog) และจะพัฒนาจนกว่าบัญชีสถิติทางการนั้นจะมีคำอธิบายข้อมูล (Metadata) ที่มีคุณภาพและมาตรฐาน ถูกต้อง ครบถ้วน และสอดคล้องกับทรัพยากร (Resources) ต่อไปซึ่งบัญชีสถิติทางการตามแนวทางการพัฒนาบัญชีสถิติทางการ ที่ความพร้อมเผยแพร่ของข้อมูลเป็น Tier 2 (มีหน่วยงานรับผิดชอบ) จำนวน 5 รายการ โดยผลการดำเนินงานรายละเอียดแสดงดังตาราง 4

ตาราง 4 ผลการดำเนินงานการพัฒนาบัญชีสถิติทางการตามแนวทางการพัฒนาบัญชีสถิติทางการที่ความพร้อมเผยแพร่ของข้อมูลเป็น Tier 2 (มีหน่วยงานรับผิดชอบ)

ลำดับ ที่	บัญชีสถิติ ทางการ	หน่วยงาน	แนว ทางการ พัฒนา	ผลลัพธ์	ระยะเวลาดำเนินการ ปีงบประมาณ พ.ศ.					ผลการ ดำเนินงาน	หมายเหตุ
					66	67	68	69	70		
1.	มูลค่าการตลาด จากการแปรรูป สินค้าเกษตร	สนง.เกษตรและ สหกรณ์จังหวัด ปัตตานี	จัดทำข้อมูลที่ อยู่ในรูปแบบ กระดาษให้อยู่ ในรูปแบบไฟล์ xls	มีบัญชีสถิติทางการ มูลค่าการตลาดจากการ แปรรูปสินค้าเกษตร ใน รูปแบบ xls		✓	✓			อยู่ระหว่าง ดำเนินการ	ในปีงบประมาณ 2567 จะดำเนินการ สนับสนุนการนำชุด ข้อมูลลงทะเบียนบน ระบบบัญชีข้อมูล ภาครัฐ
2.	จำนวนสินค้าหรือ ผลิตภัณฑ์ที่ได้รับ การพัฒนาสร้าง แบรนด์เป็น สินค้าอัตลักษณ์ เฉพาะถิ่นของ ชุมชน	มหาวิทยาลัย สงขลานครินทร์ วิทยาเขตปัตตานี	จัดเก็บข้อมูล เพื่อ ประมวลผลให้ ได้ยอดรวมของ ข้อมูล	มีจัดทำข้อมูลที่อยู่ใน รูปแบบกระดาษให้อยู่ใน รูปแบบไฟล์ xls		✓	✓			อยู่ระหว่าง ดำเนินการ	
3.	อัตราการ เปลี่ยนแปลงรายได้ เฉลี่ยของครัวเรือน ที่อยู่ใต้เส้นความ ยากจนลดลง	มหาวิทยาลัย สงขลานครินทร์ วิทยาเขตปัตตานี	จัดเก็บข้อมูล เพื่อ ประมวลผลให้ ได้ยอดรวมของ ข้อมูล	จัดทำข้อมูลที่อยู่ใน รูปแบบกระดาษให้อยู่ใน รูปแบบไฟล์ xls		✓	✓			อยู่ระหว่าง ดำเนินการ	

ลำดับ ที่	บัญชีสถิติ ทางการ	หน่วยงาน	แนว ทางการ พัฒนา	ผลลัพธ์	ระยะเวลาดำเนินการ ปีงบประมาณ พ.ศ.					ผลการ ดำเนินงาน	หมายเหตุ
					66	67	68	69	70		
4	อัตรการเปลี่ยนแปลงรายได้เฉลี่ยของครัวเรือนในจังหวัด(ร้อยละ)เพิ่มขึ้น	มหาวิทยาลัยสงขลานครินทร์ วิทยาเขตปัตตานี	จัดเก็บข้อมูลเพื่อประมวลผลให้ได้ยอดรวมของข้อมูล	จัดทำข้อมูลที่อยู่ในรูปแบบกระดาษให้อยู่ในรูปแบบไฟล์ xls		✓	✓			อยู่ระหว่างดำเนินการ	
5.	เด็กอายุ 0-5 ปี ที่มีภาวะทุพโภชนาการลดลง	มหาวิทยาลัยสงขลานครินทร์ วิทยาเขตปัตตานี	จัดเก็บข้อมูลเพื่อประมวลผลให้ได้ยอดรวมของข้อมูล	จัดทำข้อมูลที่อยู่ในรูปแบบกระดาษให้อยู่ในรูปแบบไฟล์ xls		✓	✓			อยู่ระหว่างดำเนินการ	

2.3 บัญชีสถิติทางการที่ความพร้อมเผยแพร่ของข้อมูลเป็น Tier 2 (ไม่มีหน่วยงานรับผิดชอบ) และ Tier 3

แนวทางการพัฒนาบัญชีสถิติทางการที่ความพร้อมเผยแพร่ของข้อมูลเป็น Tier 2 (ไม่มีหน่วยงานรับผิดชอบ) และ Tier 3 จะยังไม่สามารถดำเนินการได้จนกว่าจะมีการกำหนดหน่วยงานรับผิดชอบก่อน เพื่อให้หน่วยงานที่ได้รับมอบหมายดำเนินการจัดทำคํานิยามและวิธีการผลิตข้อมูล และผลิตข้อมูลต่อไป

ผลการดำเนินงานการพัฒนาบัญชีสถิติทางการที่ความพร้อมเผยแพร่ของข้อมูลเป็น Tier 2 (ไม่มีหน่วยงานรับผิดชอบ) จำนวน 0 รายการ มีหน่วยงานจำนวน 0 รายการ แสดงดังตาราง 5

ตาราง 5 ผลการดำเนินงานการพัฒนาบัญชีสถิติทางการตามแนวทางการพัฒนาบัญชีสถิติทางการที่ความพร้อมเผยแพร่ของข้อมูลเป็น Tier 2 (ไม่มีหน่วยงานรับผิดชอบ) และ Tier 3

ลำดับ ที่	บัญชีสถิติทางการ	ผลการดำเนินงาน	หมายเหตุ
Tier 2 (ไม่มีหน่วยงานรับผิดชอบ)			
	ชุดข้อมูลประเด็นการพัฒนาจังหวัด		
	ไม่มีรายการข้อมูล		
Tier 3			
	ชุดข้อมูลประเด็นการพัฒนาจังหวัด		
	ไม่มีรายการข้อมูล		

ข้อเสนอแนะการพัฒนารวบรวมข้อมูลและแผนปฏิบัติการ การพัฒนาสถิติทางการ

5.1 ข้อเสนอแนะการพัฒนารวบรวมข้อมูล

เพื่อให้มีข้อมูลสนับสนุนชุดข้อมูลตามประเด็นการพัฒนา จึงมีแนวทางการพัฒนาการจัดเก็บข้อมูลสถิติ ดังนี้

การดำเนินการจัดทำแผนพัฒนาระดับพื้นที่ของจังหวัดปัตตานี ได้ใช้การศึกษาข้อมูลแผนพัฒนาจังหวัดปัตตานี พ.ศ. 2566-2570 และศึกษาประเด็นการพัฒนาของจังหวัด ซึ่งเป็นส่วนสำคัญในการกำหนดห่วงโซ่คุณค่าในแต่ละประเด็น จากนั้นได้จัดทำแผนผังสถิติทางการในแต่ละประเด็น โดยการบูรณาการหน่วยงานภายในจังหวัดที่เกี่ยวข้อง

จากการดำเนินงานได้พบปัญหาการจัดเก็บรายการสถิติทางการเพื่อการตัดสินใจในแต่ละประเด็น โดยบางรายการสถิติทางการมีหลายหน่วยงานที่ได้ทำการจัดเก็บ ซึ่งทำให้เกิดความซ้ำเสริมของข้อมูล บางรายการสถิติทางการไม่ได้จัดเก็บข้อมูลอย่างต่อเนื่อง ปัญหาสำคัญอีกประการหนึ่ง คือ มีการเปลี่ยนแปลงเจ้าหน้าที่ผู้รับผิดชอบเกี่ยวกับข้อมูล ไม่ว่าจะเป็นการโอน ย้าย เลื่อนตำแหน่ง ทำให้ข้อมูลไม่มีความต่อเนื่อง เมื่อมีเจ้าหน้าที่มาแทนทำให้เกิดการคลาดเคลื่อน และมีการอัปเดตข้อมูลที่ล่าช้า ซึ่งปัญหาเหล่านี้จะส่งผลต่อความถูกต้องสมบูรณ์ของข้อมูลที่น่ามาประกอบการวิเคราะห์และตัดสินใจในการพัฒนาของหน่วยงานเจ้าของข้อมูลและของจังหวัด

จังหวัดควรมีการบริหารจัดการจัดทำระบบฐานข้อมูลรายการสถิติทางการเพื่อการตัดสินใจอย่างเป็นระบบ โดยบูรณาการการทำงานร่วมกันของทุกภาคส่วน เพื่อให้ได้ข้อมูลที่ถูกต้องและทันเวลา สำหรับใช้ประโยชน์ในการตัดสินใจกำหนดทิศทางของจังหวัด

5.2 แผนปฏิบัติการพัฒนาการจัดเก็บข้อมูลสถิติทางการ

ในส่วนนี้นำเสนอแผนงาน/โครงการ/กิจกรรม เพื่อขับเคลื่อนการพัฒนาการจัดเก็บข้อมูลสถิติทางการระดับจังหวัด ตามประเด็นการพัฒนาจังหวัดทั้ง 4 ประเด็น

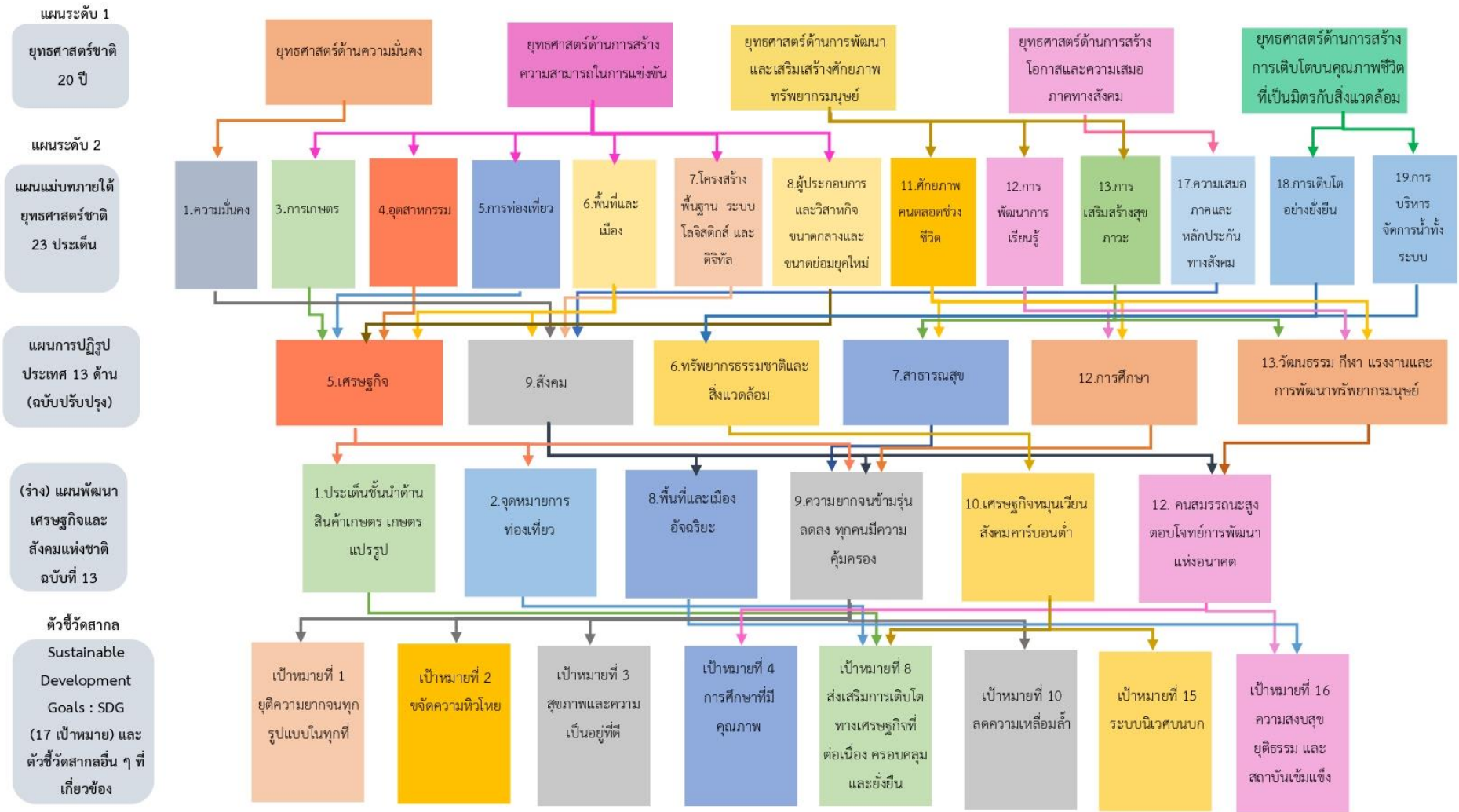
ตาราง 43 : แผนปฏิบัติการพัฒนาการจัดเก็บข้อมูลสถิติทางการ

แผนงาน/โครงการ/กิจกรรม	พ.ศ. 2564			พ.ศ. 2565								
	ต.ค.	พ.ย.	ธ.ค.	ม.ค.	ก.พ.	มี.ค.	เม.ย.	พ.ค.	มิ.ย.	ก.ค.	ส.ค.	ก.ย.
1. ศึกษา และวิเคราะห์นโยบายและยุทธศาสตร์ที่เกี่ยวข้องกับการพัฒนาในระดับจังหวัด เช่น ยุทธศาสตร์ชาติ 20 ปี แผนแม่บทภายใต้ยุทธศาสตร์ชาติ (23 ด้าน) แผนการปฏิรูปประเทศ (13 ด้าน) แผนพัฒนาเศรษฐกิจและสังคมแห่งชาติ ฉบับที่ 13 แผนปฏิรูปประเทศ และการพัฒนาอย่างยั่งยืน (Sustainable Development Goal:SDGs แผนพัฒนาภาค แผนพัฒนากลุ่มจังหวัด และแผนพัฒนาจังหวัด ฉบับปัจจุบัน หรือนโยบายของผู้บริหารในระดับจังหวัด เป็นต้น												
2. วิเคราะห์ห่วงโซ่คุณค่าของประเด็นยุทธศาสตร์ภายใต้แผนพัฒนาจังหวัดที่เป็นปัจจุบัน ที่สอดคล้องกับห่วงโซ่คุณค่าของแผนแม่บทภายใต้ยุทธศาสตร์ชาติ (23 ด้าน)												
3. ประชุมหารือร่วมกับสำนักงานจังหวัด เพื่อสรุปผลการวิเคราะห์นโยบายและยุทธศาสตร์ที่เกี่ยวข้องกับการพัฒนาในระดับจังหวัด (บทที่ 2 นโยบายและยุทธศาสตร์ที่เกี่ยวข้องกับการพัฒนาในระดับจังหวัด)												
4. วิเคราะห์และจัดทำ (ร่าง) รายการข้อมูลสถิติทางการที่เกี่ยวข้องกับการพัฒนาในระดับจังหวัด ที่ประกอบด้วยชุดข้อมูลต่าง ๆ เช่น - รายการข้อมูลที่สอดคล้องกับการพัฒนาในระดับพื้นที่ - รายการข้อมูลสถิติตามยุทธศาสตร์ภายใต้แผนพัฒนาจังหวัดที่เป็นปัจจุบัน - รายการข้อมูลที่เกี่ยวข้องกับประเด็นสำคัญ (Pain Point) - รายการข้อมูลพื้นฐาน (จากแผนพัฒนาสถิติระดับจังหวัด (ฉบับเดิม) ฯลฯ เป็นต้น												

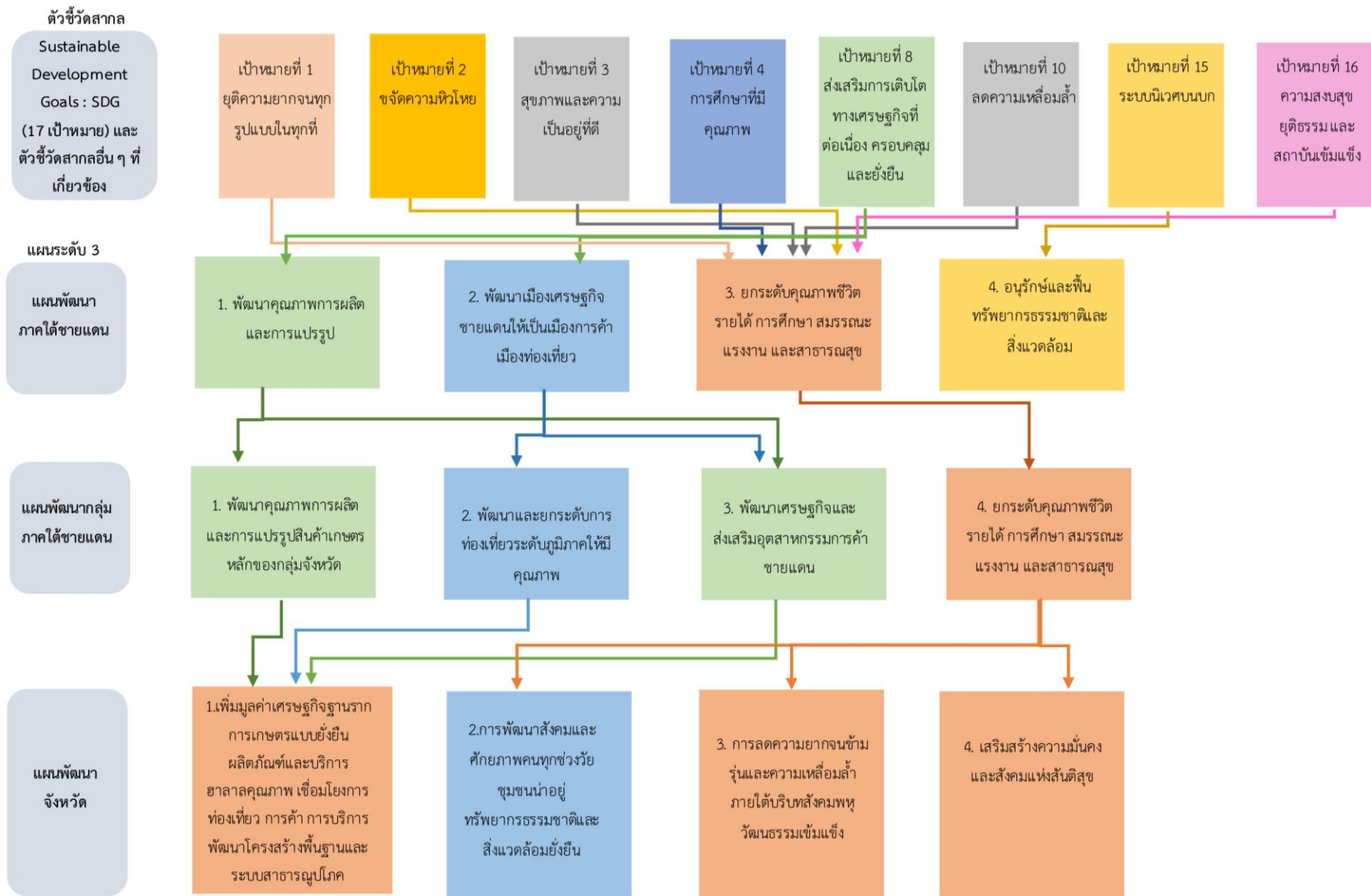
แผนงาน/โครงการ/กิจกรรม	พ.ศ. 2564			พ.ศ. 2565								
	ต.ค.	พ.ย.	ธ.ค.	ม.ค.	ก.พ.	มี.ค.	เม.ย.	พ.ค.	มิ.ย.	ก.ค.	ส.ค.	ก.ย.
5. ตรวจสอบความมีอยู่ของข้อมูล (Check Stock) รายการข้อมูลจากข้อ 4 (ร่าง) รายการข้อมูลสถิติทางการที่เกี่ยวข้องกับการพัฒนาในระดับจังหวัด โดยระบุหน่วยงานเจ้าของข้อมูลซึ่งจะประกอบด้วย ส่วนราชการส่วนกลาง ส่วนราชการส่วนกลางที่ตั้งในภูมิภาค ส่วนราชการส่วนภูมิภาค ส่วนราชการท้องถิ่น และอื่น ๆ (รัฐวิสาหกิจ สถาบันการศึกษา)					—							
6. จัดทำ (ร่าง) รายการข้อมูลสถิติทางการที่เกี่ยวข้องกับการพัฒนาในระดับจังหวัด (บทที่ 3 ผังสถิติทางการ)					—							
7. จัดประชุมคณะกรรมการสถิติระดับจังหวัด						—						
8. จัดทำรายงานการประชุมคณะกรรมการสถิติระดับจังหวัด พร้อมแจ้งเวียนรายงานการประชุมฯ							—					
9. จัดทำ (ร่าง) แผนพัฒนาสถิติระดับจังหวัด ประกอบด้วย - บทที่ 4 สถานการณ์ข้อมูลสถิติทางการ - บทที่ 5 ข้อเสนอแนะการพัฒนาการรวบรวมข้อมูลและแผนปฏิบัติการพัฒนารวบรวมข้อมูลและแผนปฏิบัติการพัฒนา								—	—	—	—	
10. จัดประชุมคณะกรรมการสถิติระดับจังหวัด ครั้งที่ 2/2565											—	

ภาคผนวก

การวิเคราะห์ประเด็นการพัฒนาจังหวัด
ภายใต้แผนพัฒนาจังหวัดที่เป็นปัจจุบันที่สอดคล้องกับ
นโยบายและยุทธศาสตร์ต่าง ๆ ที่เกี่ยวข้องกับการพัฒนาในระดับจังหวัด



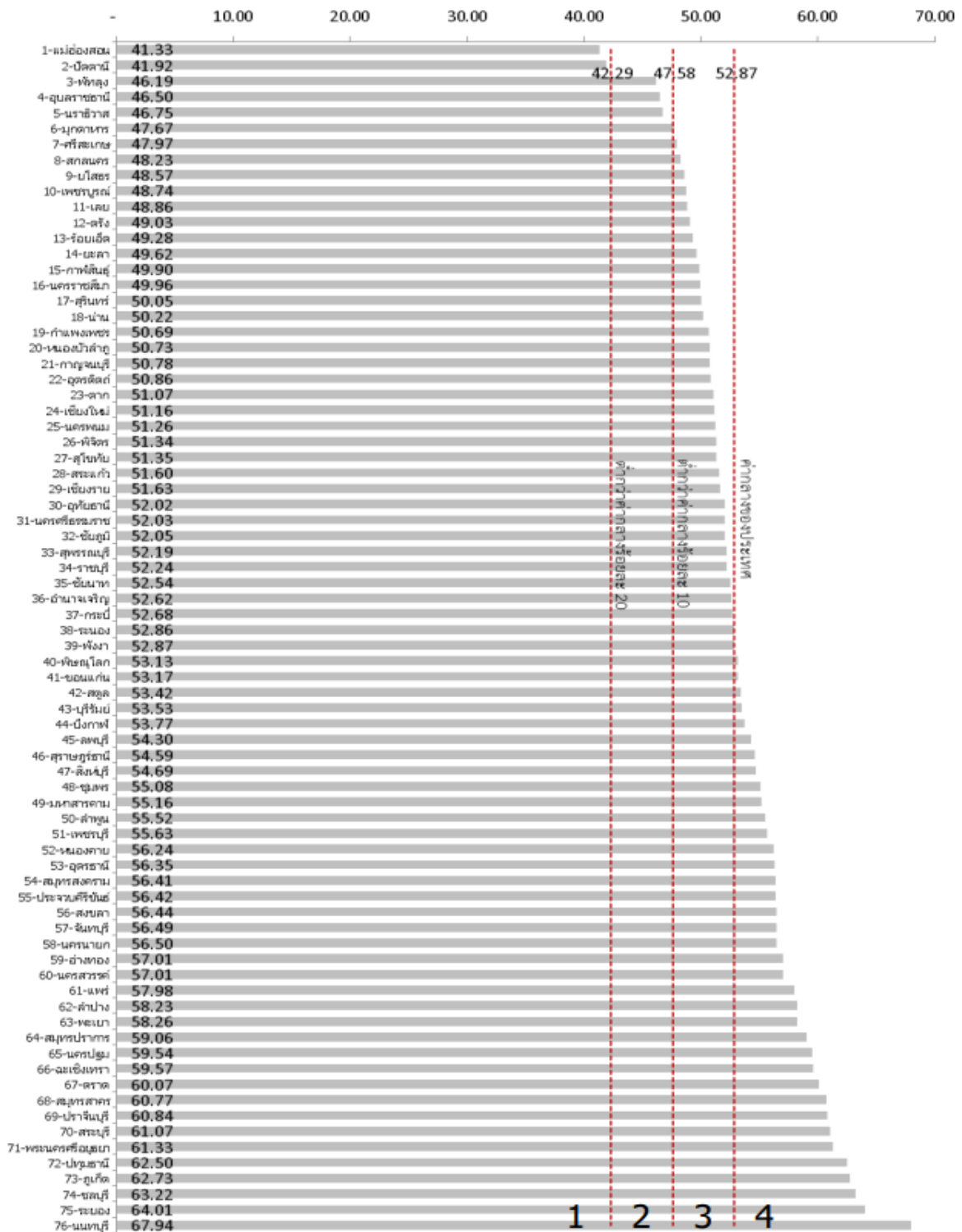
ภาพ ก1 การวิเคราะห์ประเด็นการพัฒนาจังหวัด ภายใต้แผนพัฒนาจังหวัดที่เป็นปัจจุบันที่สอดคล้องกับนโยบายและยุทธศาสตร์ต่าง ๆ ที่เกี่ยวข้องกับการพัฒนาในระดับจังหวัด



ภาพ ก1 การวิเคราะห์ประเด็นการพัฒนาจังหวัด ภายใต้แผนพัฒนาจังหวัดที่เป็นปัจจุบันที่สอดคล้องกับนโยบายและยุทธศาสตร์ต่าง ๆ ที่เกี่ยวข้องกับการพัฒนาในระดับจังหวัด (ต่อ)

ตัวชี้วัดการพัฒนาจังหวัด

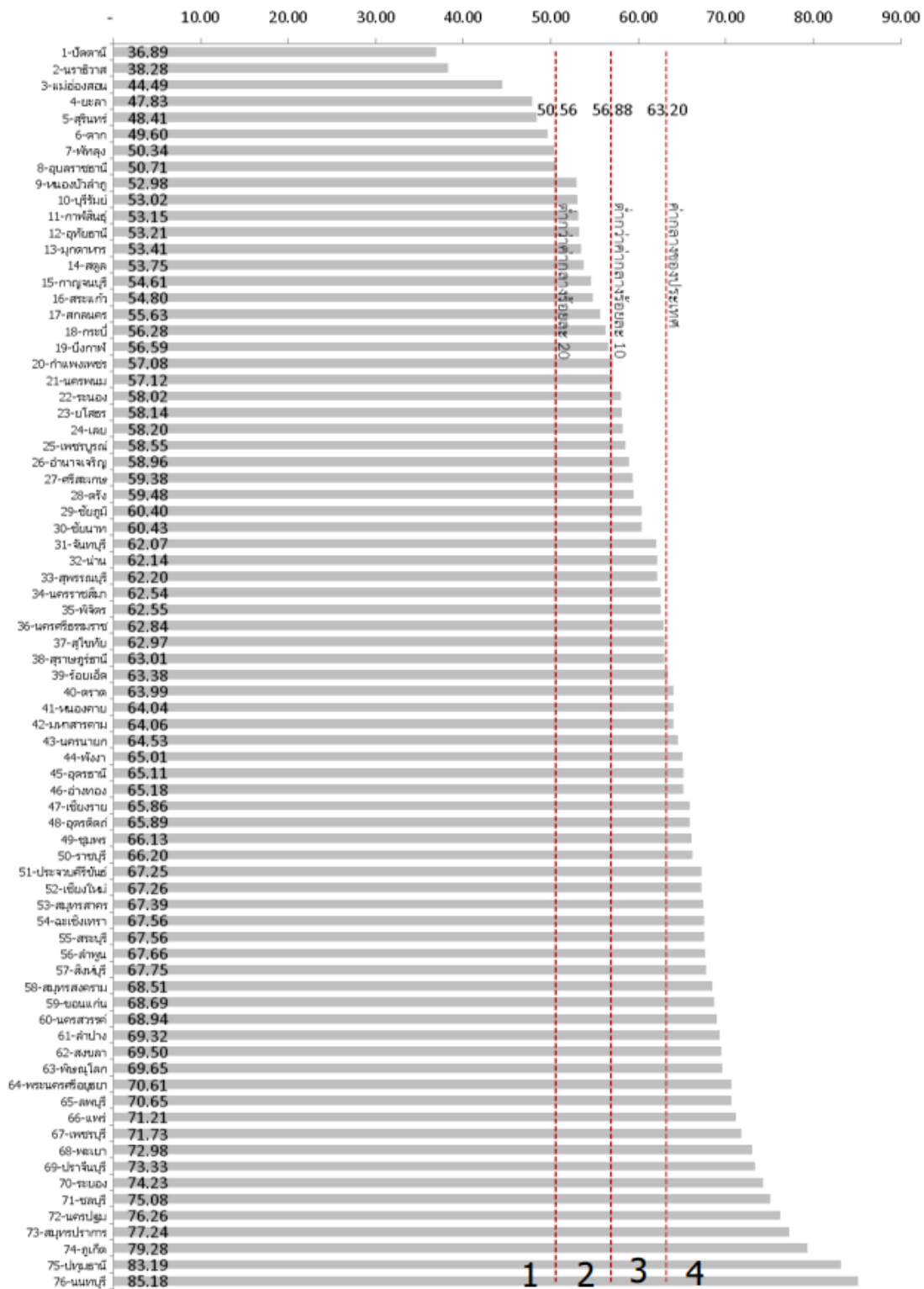
ดัชนีรวมการพัฒนาจังหวัด



ภาพ ก2 ดัชนีรวมการพัฒนาจังหวัด

ที่มา : ตัวชี้วัดการพัฒนาระดับจังหวัดและกลุ่มจังหวัด เดือนกรกฎาคม ปี 2564 ของสำนักงานสภาพัฒนาการเศรษฐกิจและสังคมแห่งชาติ

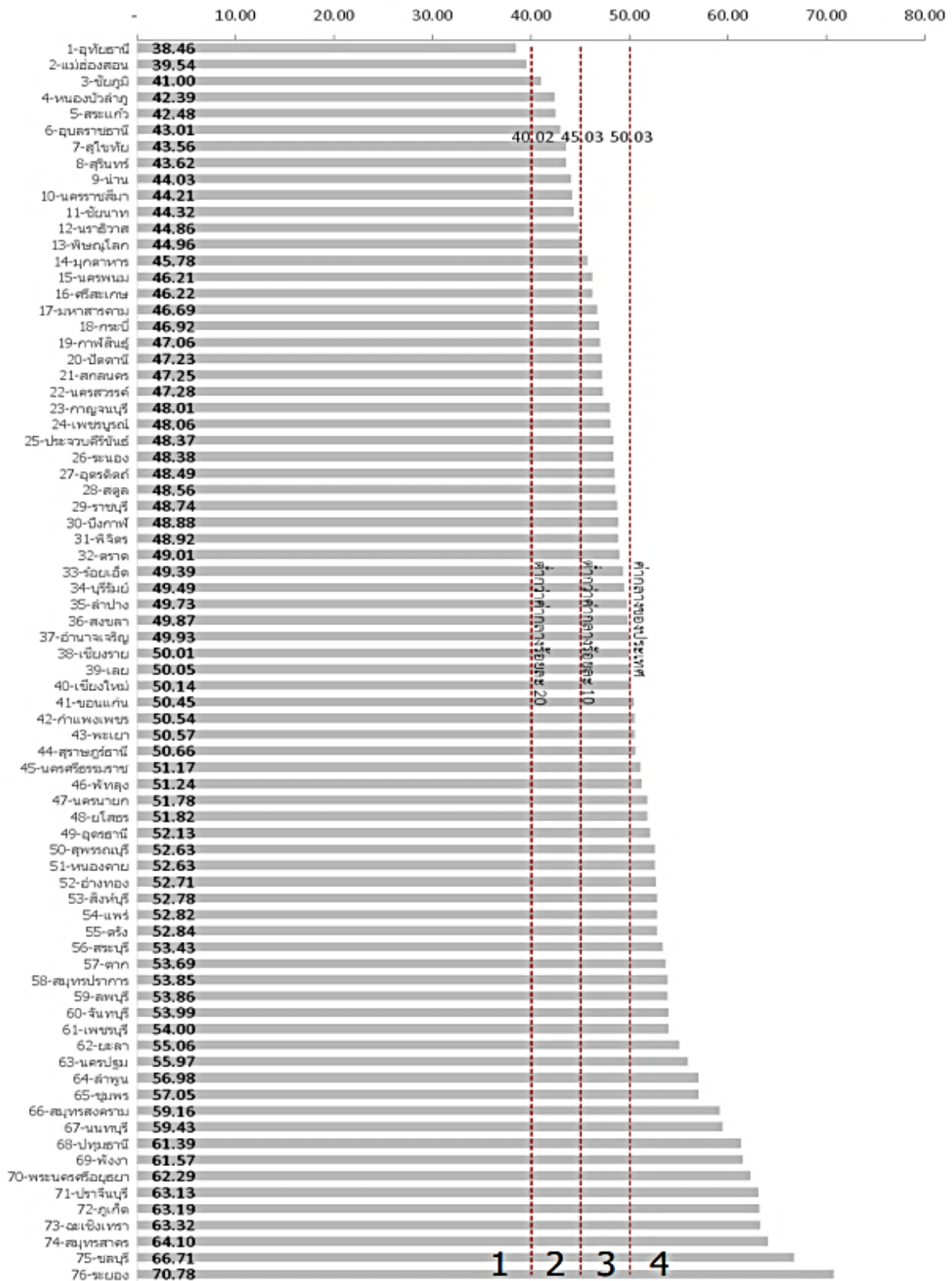
ดัชนีผสม มิติการพัฒนาคน (People)



ภาพ ก3 ดัชนีผสม มิติการพัฒนาคน (People)

ที่มา : ตัวชี้วัดการพัฒนาระดับจังหวัดและกลุ่มจังหวัด เดือนกรกฎาคม ปี 2564 ของสำนักงานสภาพัฒนาการเศรษฐกิจและสังคมแห่งชาติ

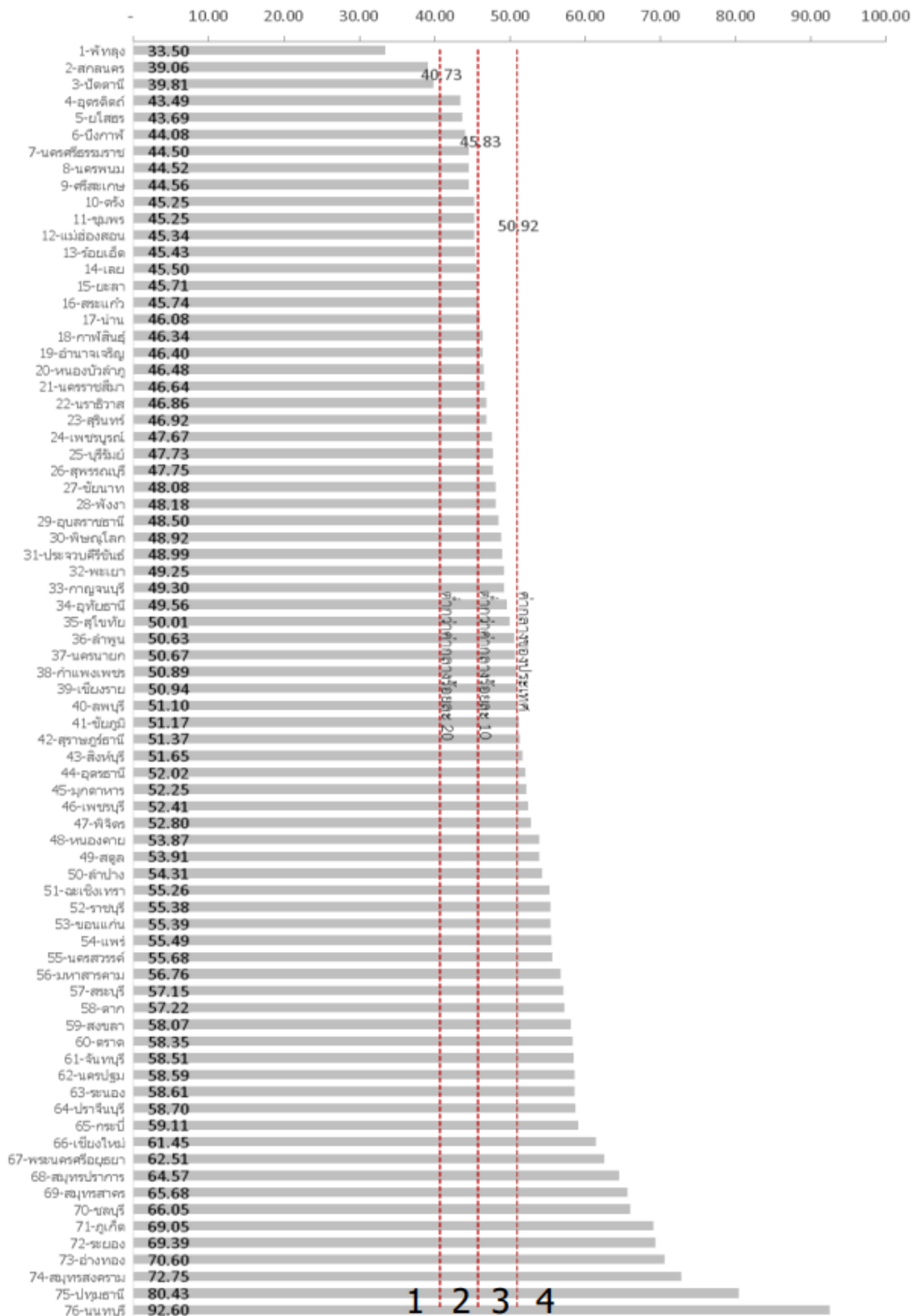
ดัชนีผสม มิติเศรษฐกิจและความมั่งคั่ง (Prosperity)



ภาพ ก4 ดัชนีผสม มิติเศรษฐกิจและความมั่งคั่ง (Prosperity)

ที่มา : ตัวชี้วัดการพัฒนาระดับจังหวัดและกลุ่มจังหวัด เดือนกรกฎาคม ปี 2564 ของสำนักงานสภาพัฒนาการเศรษฐกิจและสังคมแห่งชาติ

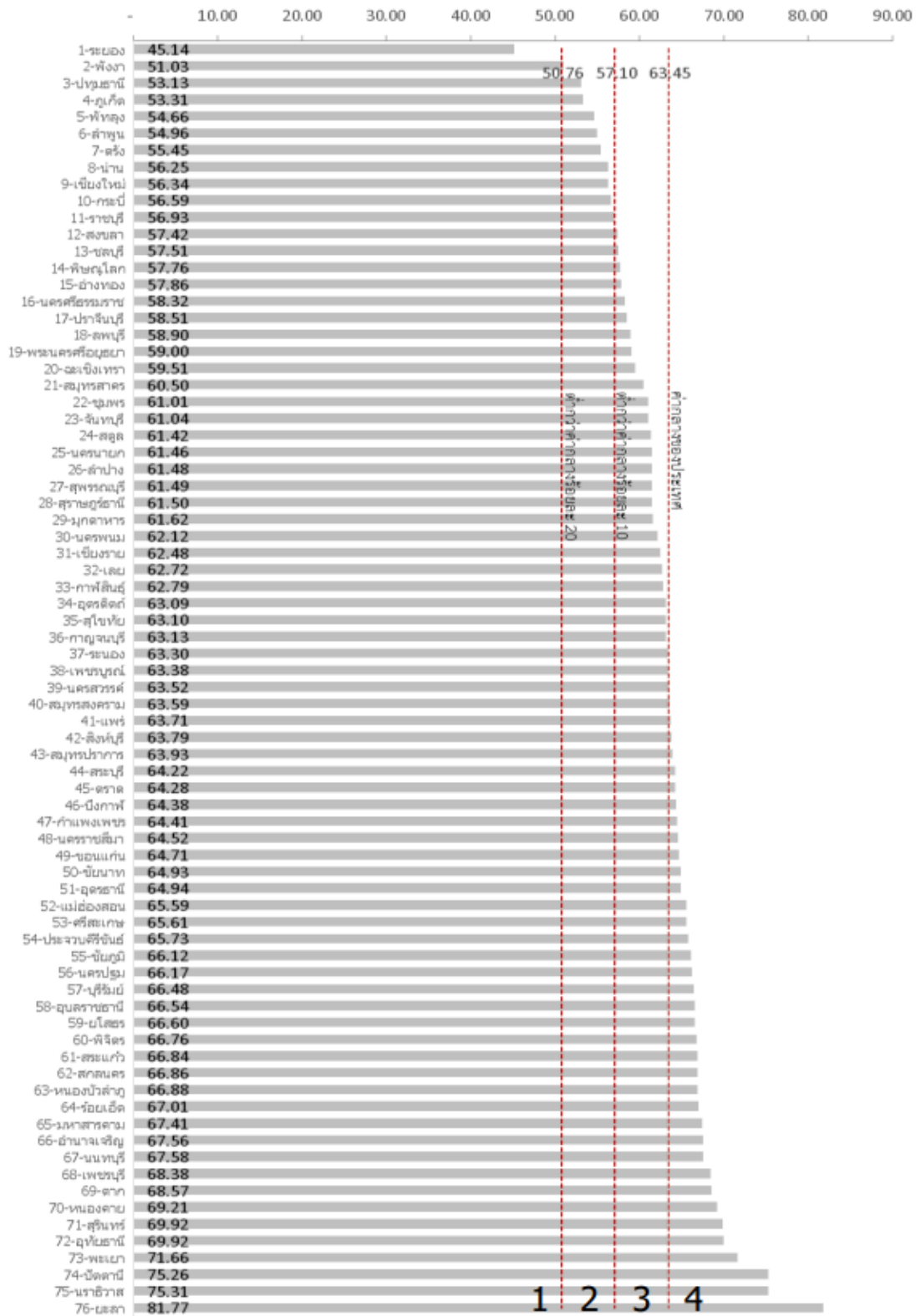
ดัชนีผสม มิติสิ่งแวดล้อม (Planet)



ภาพ ก5 ดัชนีผสม มิติสิ่งแวดล้อม (Planet)

ที่มา : ตัวชี้วัดการพัฒนาในระดับจังหวัดและกลุ่มจังหวัด เดือนกรกฎาคม ปี 2564 ของสำนักงานสภาพัฒนาการเศรษฐกิจและสังคมแห่งชาติ

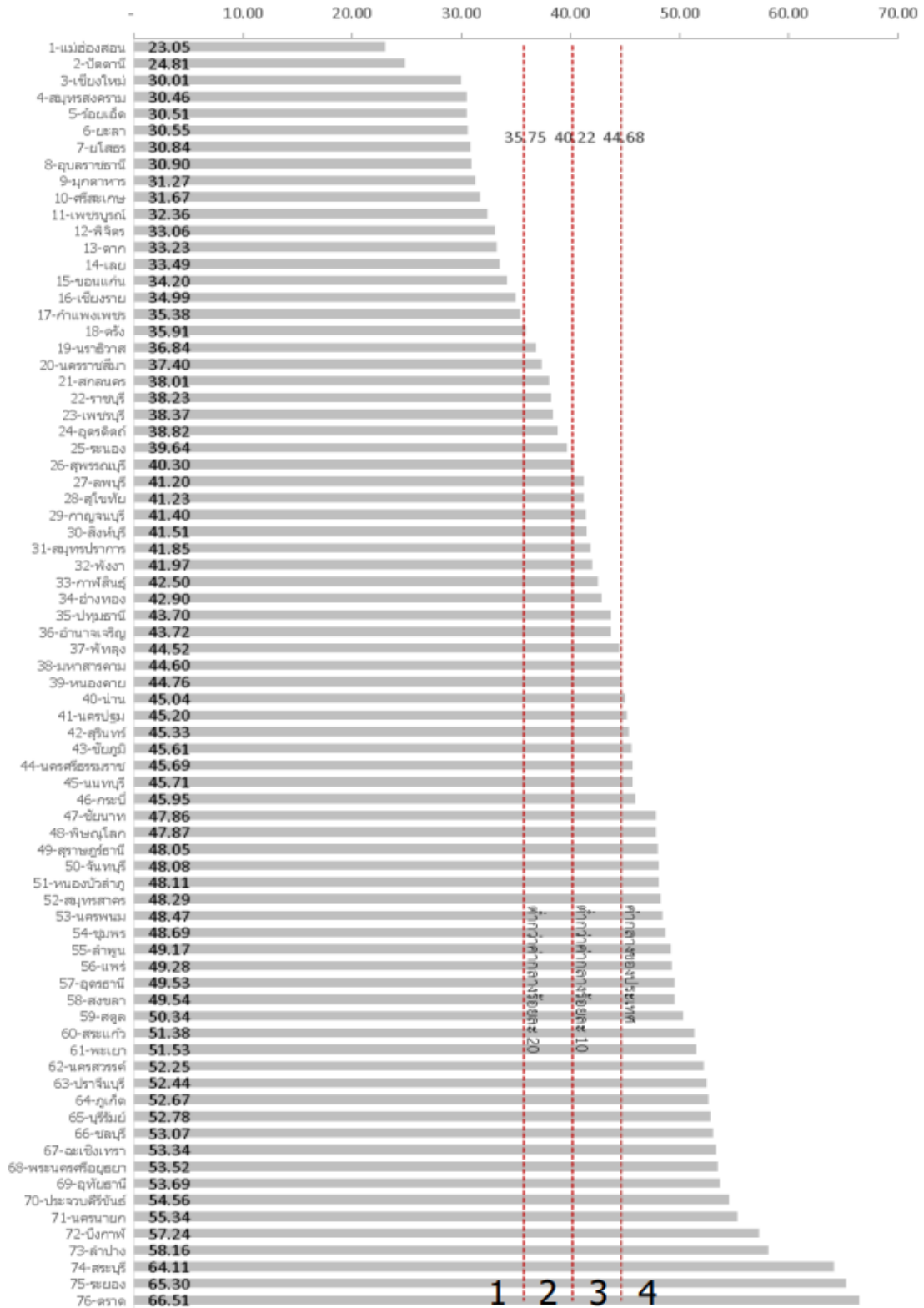
ดัชนีผสม มิติสันติภาพและความยุติธรรม (Peace)



ภาพ ก6 ดัชนีผสม มิติสันติภาพและยุติธรรม (Peace)

ที่มา : ตัวชี้วัดการพัฒนาในระดับจังหวัดและกลุ่มจังหวัด เดือนกรกฎาคม ปี 2564 ของสำนักงานสภาพัฒนาการเศรษฐกิจและสังคมแห่งชาติ

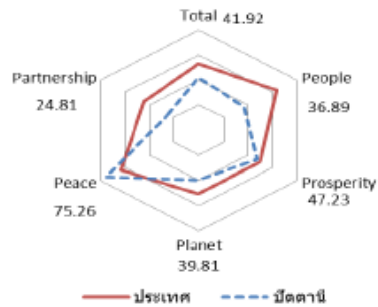
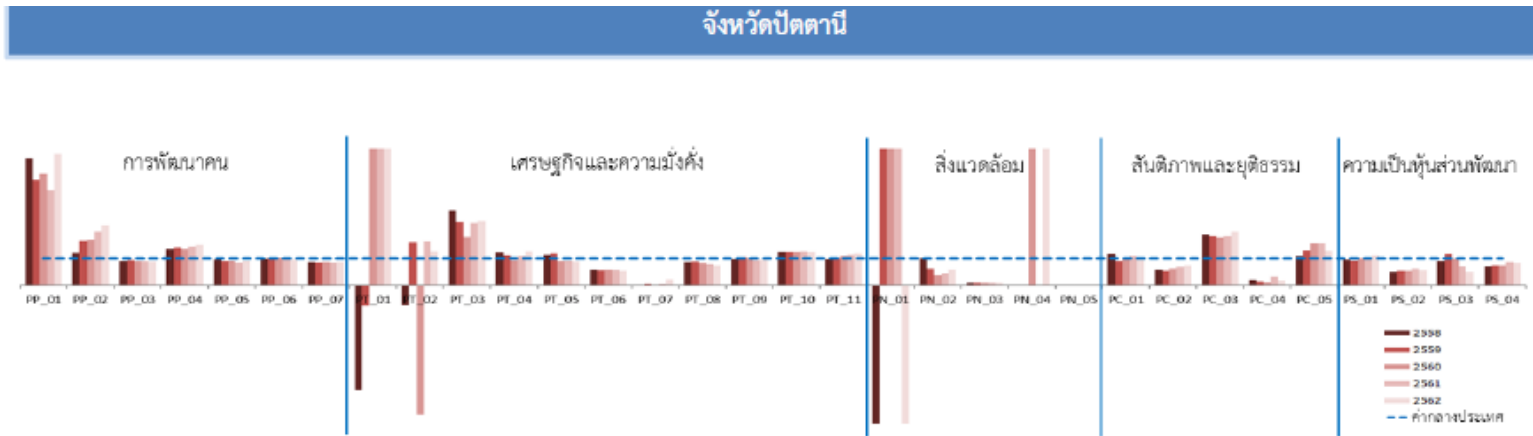
ดัชนีผสม มิติความเป็นหุ้นส่วนการพัฒนา (Partnership)



ภาพ ก7 ดัชนีผสม มิติความเป็นหุ้นส่วนการพัฒนา (Partnership)

ที่มา : ตัวชี้วัดการพัฒนาระดับจังหวัดและกลุ่มจังหวัด เดือนกรกฎาคม ปี 2564 ของสำนักงานสภาพัฒนาการเศรษฐกิจและสังคมแห่งชาติ

ดัชนีการพัฒนาระดับจังหวัดปัตตานี



มิติการพัฒนา	ค่ากลางของประเทศ					ปัตตานี				
	2558	2559	2560	2561	2562	2558	2559	2560	2561	2562
ภาพรวม	50.35	51.00	51.91	50.86	52.87	44.54	46.22	43.33	40.75	41.92
ด้านการพัฒนาคน (People)	59.45	58.86	58.50	59.89	63.20	43.25	37.50	39.07	33.45	36.89
ด้านเศรษฐกิจและความมั่งคั่ง (Prosperity)	48.84	49.11	47.99	50.06	50.03	44.80	48.44	44.51	48.43	47.23
ด้านสิ่งแวดล้อม (Planet)	49.27	50.54	51.38	51.60	50.92	44.80	43.38	37.02	42.81	39.81
ด้านสันติภาพและยุติธรรม (Peace)	63.99	62.21	62.72	62.02	63.45	75.48	74.11	71.08	70.11	75.26
ด้านความเป็นหุ้นส่วนพัฒนา (Partnership)	38.33	40.25	39.84	38.69	44.68	26.75	36.13	33.37	23.10	24.81

หมายเหตุ: * ตัวชี้วัดที่มีการยกเว้นข้อมูล
 ** ตัวชี้วัดที่มีการเก็บข้อมูลเพียงปี 2558 และ 2560
 *** ตัวชี้วัดที่มีการเก็บข้อมูลล่าสุดปี 2560
 **** ตัวชี้วัดที่มีการเก็บข้อมูลล่าสุดปี 2561
 ***** ตัวชี้วัดที่เป็นข้อมูลปีเว้นปี มีข้อมูลปี 2558 2560 2562

ภาพ ก8 ดัชนีการพัฒนาระดับจังหวัดปัตตานี

ที่มา : ตัวชี้วัดการพัฒนาระดับจังหวัดและกลุ่มจังหวัด เดือนกรกฎาคม ปี 2564 ของสำนักงานสภาพัฒนาการเศรษฐกิจและสังคมแห่งชาติ

ตาราง 44 ค่าตัวชี้วัดการพัฒนาระดับจังหวัดปีตตานี

ตัวชี้วัด	ค่ากลางประเทศ					ปีตตานี				
	2558	2559	2560	2561	2562	2558	2559	2560	2561	2562
ด้านการพัฒนาคน (People)										
PP 01 ร้อยละของประชากรที่อยู่ที่เส้นความยากจน (ร้อยละ)* *****	7.49	9.22	8.32	11.38	6.14	34.91	35.98	34.20	39.27	29.72
PP 02 ร้อยละของทารกแรกเกิดที่มีน้ำหนักต่ำกว่าเกณฑ์ (ร้อยละทารกเกิดมีชีพ)* ***	9.49	9.85	9.95	10.19	10.47	11.30	16.11	16.74	20.16	22.88
PP 03 ร้อยละของประชากรที่เจ็บป่วยที่เป็นผู้ป่วยใน (ร้อยละ)* *****	10.60	10.88	10.63	11.21	11.23	9.45	10.07	9.45	9.94	9.94
PP 04 อัตราส่วนประชากรต่อแพทย์ (คน/แพทย์)*	2,832	2,991	2,676	2,549	2,274	3,830	4,119	3,591	3,562	3,364
PP 05 อัตราการเข้าเรียนรวมระดับมัธยมศึกษาตอนปลายและอาชีวศึกษา (ร้อยละ)	72.87	75.06	74.47	76.51	73.70	68.96	67.71	67.65	64.64	67.69
PP 06 จำนวนปีการศึกษาเฉลี่ยประชากรไทยอายุ 15-59 ปี (ปี)	8.66	8.85	8.93	9.07	9.15	8.58	9.00	9.18	8.88	8.68
PP 07 ค่าเฉลี่ยคะแนน o-net มัธยมศึกษาตอนปลาย (คะแนน)	33.67	33.31	31.89	33.60	35.29	28.57	28.19	27.10	28.04	30.33
ด้านเศรษฐกิจและความมั่งคั่ง (Prosperity)										
PT 01 อัตราการเปลี่ยนแปลงของรายได้เฉลี่ยของครัวเรือนในจังหวัด (ร้อยละ)	1.75	1.72	0.06	-0.00	-0.46	-6.65	-1.26	5.66	6.43	8.74
PT 02 อัตราการเปลี่ยนแปลงของผลิตภัณฑ์มวลรวมจังหวัด (ร้อยละ)	1.89	3.00	3.90	4.14	0.68	-1.38	4.72	-18.30	6.67	0.85
PT 03 อัตราการว่างงาน (ร้อยละ)*	0.75	0.85	1.01	0.89	0.86	2.02	1.98	1.76	2.02	2.00
PT 04 อัตราส่วนหนี้เฉลี่ยต่อรายได้เฉลี่ยของครัวเรือน (เท่า)* *****	6.67	7.10	7.61	7.46	6.92	8.08	7.79	7.06	8.07	8.64
PT 05 ผลิตภาพแรงงาน (บาท/คน)	106,508	110,285	115,616	117,916	121,328	118,822	129,290	103,795	107,702	106,826
PT 06 สัดส่วนปริมาณการใช้ไฟฟ้าภาคครัวเรือนต่อประชากร (kw-ชั่วโมง/คน)	463.91	495.57	493.27	506.11	548.49	269.24	284.01	287.71	294.18	303.12
PT 07 สัดส่วนปริมาณเงินเชื่ออิงในภาคเกษตรต่อ GDP ภาคเกษตรกรรม (สิบล้านบาท)*	623.46	607.56	597.93	598.28	469.42	0.00	37.82	3.49	34.51	92.81
PT 08 ร้อยละดัชนีระบบประกันสังคมต่อกำลังแรงงาน (ร้อยละ)	18.76	19.74	20.80	23.26	24.93	16.18	17.13	17.01	18.26	18.58
PT 09 ร้อยละของครัวเรือนที่มีบ้านและที่ดินเป็นของตนเอง (ร้อยละ)* ****	81.42	82.21	81.28	83.11	82.47	78.96	86.61	81.99	77.03	78.54
PT 10 ร้อยละของหมู่บ้านที่ถนนสายหลักใช้การได้ตลอดปี (ร้อยละ)**	54.37	57.33	59.64	61.81	65.46	66.72	70.19	73.66	77.13	80.60
PT 11 สัมประสิทธิ์การกระจายรายได้* *****	0.403	0.415	0.421	0.427	0.432	0.392	0.420	0.448	0.475	0.503
ด้านสิ่งแวดล้อม (Planet)										
PN 01 อัตราการเปลี่ยนแปลงของพื้นที่ป่าไม้ในจังหวัด (ร้อยละ)	0.01	0.03	0.12	0.42	0.10	-1.85	4.93	1.54	4.86	-3.20
PN 02 สัดส่วนปริมาณขยะที่กำจัดถูกต้องต่อปริมาณขยะที่เกิดขึ้น (ร้อยละ)	20.06	20.30	29.46	22.46	18.80	20.27	12.73	11.11	10.11	11.10
PN 03 ร้อยละของครัวเรือนที่เข้าเฝ้าบ้านป่า (ร้อยละ)* ****	15.87	16.15	16.44	16.53	16.81	1.43	1.46	1.48	1.48	1.50
PN 04 ร้อยละของประชากรที่ประสบภัยภัย (ร้อยละ)* *****	0.00	0.00	0.78	0.18	1.51	0.00	0.00	22.76	0.00	11.38
PN 05 ร้อยละของประชากรที่ประสบภัยแล้ง (ร้อยละ)* *****	0.02	0.00	0.00	0.00	0.00	0.00	0.00	0.00	0.00	0.00
ด้านสันติภาพและยุติธรรม (Peace)										
PC 01 การแจ้งความคดีชีวิต ร่างกาย เพศ และคดีประทุษร้ายต่อทรัพย์สิน (ต่อแสนคน)*	88.04	113.49	105.28	95.67	80.86	101.29	102.15	106.09	101.66	82.06
PC 02 จำนวนของประชากรในเรือนจำ (ต่อแสนคน)*	437.20	379.07	446.13	508.66	502.87	257.92	204.15	281.91	358.04	372.22
PC 03 จำนวนเจ้าหน้าที่ตำรวจ (ต่อแสนคน)	271.52	279.12	276.83	267.98	268.05	501.28	500.17	480.98	481.01	526.27
PC 04 อัตราการฆ่าตัวตาย (ต่อแสนคน)*	6.67	6.32	6.16	6.39	7.08	1.16	0.86	0.71	1.96	1.10
PC 05 จำนวนผู้ถูกกักขังหรือการพิพากษาในสัดส่วนของประชากรในเรือนจำ (ร้อยละ)*	17.82	20.65	19.94	17.71	16.52	19.27	26.62	30.88	27.42	20.86
ด้านความเป็นหุ้นส่วนพัฒนา (Partnership)										
PS 01 ร้อยละของประชากรที่เข้าถึงอินเทอร์เน็ต (ร้อยละ)	32.73	41.27	46.82	50.80	60.75	31.37	37.87	47.57	48.96	66.53
PS 02 ร้อยละภาษีที่ท้องถิ่นจัดเก็บได้ตรงกับปริมาณเงินอุดหนุนและเงินอุดหนุนเฉพาะกิจ	12.19	11.81	11.77	11.02	11.56	6.29	6.43	6.42	6.95	6.50
PS 03 ความสามารถในการเบิกจ่ายงบประมาณของจังหวัด (ร้อยละ)	92.15	85.72	81.56	70.14	71.87	81.87	98.70	80.55	50.04	37.09
PS 04 สัดส่วนองค์กรชุมชนต่อประชากรแสนคน (แห่ง/แสนคน)* ****	110.15	109.62	127.39	129.32	142.82	79.68	81.60	93.97	110.02	117.17

ที่มา : ตัวชี้วัดการพัฒนาระดับจังหวัดและกลุ่มจังหวัด เดือนกรกฎาคม ปี 2564 ของสำนักงานสภาพัฒนาการเศรษฐกิจและสังคมแห่งชาติ

ภาคผนวก

คำอธิบายข้อมูล (Metadata)

รายการคำอธิบายข้อมูลส่วนหลัก (Mandatory Metadata)	
1. ประเภทข้อมูล	ข้อมูลสถิติ
2. ชื่อชุดข้อมูล	จำนวนพื้นที่ที่มีการส่งเสริมเทคโนโลยีการผลิตคุณภาพ
3. องค์กร	สำนักงานเกษตรจังหวัดปัตตานี
4. ชื่อผู้ติดต่อ	กลุ่มส่งเสริมและพัฒนาการผลิต
5. อีเมลผู้ติดต่อ	pattani@doae.go.th
6. คำสำคัญ	เทคโนโลยี,การผลิต,คุณภาพ
7. รายละเอียด	พื้นที่ที่มีการส่งเสริมเทคโนโลยีการผลิตคุณภาพ
8. วัตถุประสงค์	พันธกิจของหน่วยงาน
9.1 หน่วยความถี่ของการปรับปรุงข้อมูล	ปี
9.2 ค่าความถี่ของการปรับปรุงข้อมูล	1
10. ขอบเขตเชิงภูมิศาสตร์หรือเชิงพื้นที่	จังหวัด
11. แหล่งที่มา	สำนักงานเกษตรจังหวัดปัตตานี
12. รูปแบบการเก็บข้อมูล	XLS
13. หมวดหมู่ข้อมูลตามธรรมาภิบาลข้อมูลภาครัฐ	ข้อมูลสาธารณะ
14. สัญญาอนุญาตให้ใช้ข้อมูล	Creative Commons Attributions
รายการคำอธิบายข้อมูลส่วนที่เป็นทางเลือก (Optional Metadata)	
15. เงื่อนไขในการเข้าถึงข้อมูล	
16. ปีข้อมูลที่เริ่มต้นจัดทำ	
17. ปีข้อมูลล่าสุดที่เผยแพร่	
18. วันที่กำหนดเผยแพร่ข้อมูล	
19. วันที่ปรับปรุงข้อมูลล่าสุด	
20. การจัดจำแนก	ไม่มี
21. หน่วยวัด	ไร่
22. หน่วยตัวคูณ	หน่วย
23. วิธีการคำนวณ	
24. มาตรฐานการจัดทำข้อมูล	ไม่มี
25. URL	http://www.pattani.doae.go.th/web2020/%E0%B8%AB%E0%B8%99%E0%B8%B2%E0%B8%AB%E0%B8%A5%E0%B8%81.html
26. ภาษาที่ใช้	ไทย
27. สถิติทางการ	

รายการคำอธิบายข้อมูลส่วนหลัก (Mandatory Metadata)	
1. ประเภทข้อมูล	ข้อมูลสถิติ
2. ชื่อชุดข้อมูล	จำนวนผู้ประกอบการที่ได้รับการพัฒนาขีดความสามารถ
3. องค์กร	สำนักงานพาณิชย์จังหวัดปัตตานี
4. ชื่อผู้ติดต่อ	กลุ่มยุทธศาสตร์และแผนงาน
5. อีเมลผู้ติดต่อ	pn_ops@moc.go.th
6. คำสำคัญ	ขีดความสามารถ
7. รายละเอียด	ผู้ประกอบการที่ได้รับการพัฒนาขีดความสามารถ
8. วัตถุประสงค์	พันธกิจของหน่วยงาน
9.1 หน่วยความถี่ของการปรับปรุงข้อมูล	ปี
9.2 ค่าความถี่ของการปรับปรุงข้อมูล	1
10. ขอบเขตเชิงภูมิศาสตร์หรือเชิงพื้นที่	จังหวัด
11. แหล่งที่มา	สำนักงานพาณิชย์จังหวัดปัตตานี
12. รูปแบบการเก็บข้อมูล	XLS
13. หมวดหมู่ข้อมูลตามธรรมาภิบาลข้อมูลภาครัฐ	ข้อมูลสาธารณะ
14. สัญญาอนุญาตให้ใช้ข้อมูล	Creative Commons Attributions
รายการคำอธิบายข้อมูลส่วนที่เป็นทางเลือก (Optional Metadata)	
15. เงื่อนไขในการเข้าถึงข้อมูล	
16. ปีข้อมูลที่เริ่มต้นจัดทำ	
17. ปีข้อมูลล่าสุดที่เผยแพร่	
18. วันที่กำหนดเผยแพร่ข้อมูล	
19. วันที่ปรับปรุงข้อมูลล่าสุด	
20. การจัดจำแนก	ไม่มี
21. หน่วยวัด	ราย
22. หน่วยตัวคูณ	หน่วย
23. วิธีการคำนวณ	
24. มาตรฐานการจัดทำข้อมูล	ไม่มี
25. URL	https://pattani.moc.go.th/?pv=94
26. ภาษาที่ใช้	ไทย
27. สถิติทางการ	

รายการคำอธิบายข้อมูลส่วนหลัก (Mandatory Metadata)	
1. ประเภทข้อมูล	ข้อมูลสถิติ
2. ชื่อชุดข้อมูล	จำนวนการส่งเสริมการบริโภคสินค้าปลอดภัยและสินค้าเกษตรปลอดภัย
3. องค์กร	สำนักงานพาณิชย์จังหวัดปัตตานี
4. ชื่อผู้ติดต่อ	กลุ่มยุทธศาสตร์และแผนงาน
5. อีเมลผู้ติดต่อ	pn_ops@moc.go.th
6. คำสำคัญ	การส่งเสริม, การบริโภค, สินค้าปลอดภัย
7. รายละเอียด	การส่งเสริมการบริโภคสินค้าปลอดภัยและสินค้าเกษตรปลอดภัย
8. วัตถุประสงค์	พันธกิจของหน่วยงาน
9.1 หน่วยความถี่ของการปรับปรุงข้อมูล	ปี
9.2 ค่าความถี่ของการปรับปรุงข้อมูล	1
10. ขอบเขตเชิงภูมิศาสตร์หรือเชิงพื้นที่	จังหวัด
11. แหล่งที่มา	สำนักงานพาณิชย์จังหวัดปัตตานี
12. รูปแบบการเก็บข้อมูล	XLS
13. หมวดหมู่ข้อมูลตามธรรมาภิบาลข้อมูลภาครัฐ	ข้อมูลสาธารณะ
14. สัญญาอนุญาตให้ใช้ข้อมูล	Creative Commons Attributions
รายการคำอธิบายข้อมูลส่วนที่เป็นทางเลือก (Optional Metadata)	
15. เงื่อนไขในการเข้าถึงข้อมูล	
16. ปีข้อมูลที่เริ่มต้นจัดทำ	
17. ปีข้อมูลล่าสุดที่เผยแพร่	
18. วันที่กำหนดเผยแพร่ข้อมูล	
19. วันที่ปรับปรุงข้อมูลล่าสุด	
20. การจัดจำแนก	ไม่มี
21. หน่วยวัด	ราย
22. หน่วยตัวคูณ	หน่วย
23. วิธีการคำนวณ	
24. มาตรฐานการจัดทำข้อมูล	ไม่มี
25. URL	https://pattani.moc.go.th/?pv=94
26. ภาษาที่ใช้	ไทย
27. สถิติทางการ	

รายการคำอธิบายข้อมูลส่วนหลัก (Mandatory Metadata)	
1. ประเภทข้อมูล	ข้อมูลสถิติ
2. ชื่อชุดข้อมูล	มูลค่าการตลาดจากการแปรรูปสินค้าเกษตร
3. องค์กร	สำนักงานเกษตรและสหกรณ์จังหวัดปัตตานี
4. ชื่อผู้ติดต่อ	กลุ่มสารสนเทศการเกษตร
5. อีเมลผู้ติดต่อ	pattani@opsmoac.go.th
6. คำสำคัญ	การแปรรูปสินค้าเกษตร
7. รายละเอียด	มูลค่าการตลาดจากการแปรรูปสินค้าเกษตร
8. วัตถุประสงค์	พันธกิจของหน่วยงาน
9.1 หน่วยความถี่ของการปรับปรุงข้อมูล	ปี
9.2 ค่าความถี่ของการปรับปรุงข้อมูล	1
10. ขอบเขตเชิงภูมิศาสตร์หรือเชิงพื้นที่	จังหวัด
11. แหล่งที่มา	สำนักงานเกษตรและสหกรณ์จังหวัดปัตตานี
12. รูปแบบการเก็บข้อมูล	XLS
13. หมวดหมู่ข้อมูลตามธรรมาภิบาลข้อมูลภาครัฐ	ข้อมูลสาธารณะ
14. สัญญาอนุญาตให้ใช้ข้อมูล	Creative Commons Attributions
รายการคำอธิบายข้อมูลส่วนที่เป็นทางเลือก (Optional Metadata)	
15. เงื่อนไขในการเข้าถึงข้อมูล	
16. ปีข้อมูลที่เริ่มต้นจัดทำ	
17. ปีข้อมูลล่าสุดที่เผยแพร่	
18. วันที่กำหนดเผยแพร่ข้อมูล	
19. วันที่ปรับปรุงข้อมูลล่าสุด	
20. การจัดจำแนก	ไม่มี
21. หน่วยวัด	บาท
22. หน่วยตัวคูณ	หน่วย
23. วิธีการคำนวณ	
24. มาตรฐานการจัดทำข้อมูล	ไม่มี
25. URL	https://www.opsmoac.go.th/pattani-home
26. ภาษาที่ใช้	ไทย
27. สถิติทางการ	

รายการคำอธิบายข้อมูลส่วนหลัก (Mandatory Metadata)	
1. ประเภทข้อมูล	ข้อมูลสถิติ
2. ชื่อชุดข้อมูล	จำนวนหลักสูตรการพัฒนากำลังคนด้านอาชีวศึกษา
3. องค์กร	สถาบันอาชีวศึกษา มหาวิทยาลัยสงขลานครินทร์
4. ชื่อผู้ติดต่อ	สำนักงานบริหารสถาบัน
5. อีเมลผู้ติดต่อ	halinst.psu@gmail.com
6. คำสำคัญ	หลักสูตร, การพัฒนา, กำลังคน
7. รายละเอียด	หลักสูตรการพัฒนากำลังคนด้านอาชีวศึกษา
8. วัตถุประสงค์	พันธกิจของหน่วยงาน
9.1 หน่วยความถี่ของการปรับปรุงข้อมูล	ปี
9.2 ค่าความถี่ของการปรับปรุงข้อมูล	1
10. ขอบเขตเชิงภูมิศาสตร์หรือเชิงพื้นที่	จังหวัด
11. แหล่งที่มา	สถาบันอาชีวศึกษา มหาวิทยาลัยสงขลานครินทร์
12. รูปแบบการเก็บข้อมูล	XLS
13. หมวดหมู่ข้อมูลตามธรรมชาติของข้อมูลภาครัฐ	ข้อมูลสาธารณะ
14. สัญญาอนุญาตให้ใช้ข้อมูล	Creative Commons Attributions
รายการคำอธิบายข้อมูลส่วนที่เป็นทางเลือก (Optional Metadata)	
15. เงื่อนไขในการเข้าถึงข้อมูล	
16. ปีข้อมูลที่เริ่มต้นจัดทำ	
17. ปีข้อมูลล่าสุดที่เผยแพร่	
18. วันที่กำหนดเผยแพร่ข้อมูล	
19. วันที่ปรับปรุงข้อมูลล่าสุด	
20. การจัดจำแนก	ไม่มี
21. หน่วยวัด	หลักสูตร
22. หน่วยตัวคูณ	หน่วย
23. วิธีการคำนวณ	
24. มาตรฐานการจัดทำข้อมูล	ไม่มี
25. URL	http://www.halinst.psu.ac.th/index.php?option=com_content&view=featured&Itemid=259&lang=th
26. ภาษาที่ใช้	ไทย
27. สถิติทางการ	

รายการคำอธิบายข้อมูลส่วนหลัก (Mandatory Metadata)	
1. ประเภทข้อมูล	ข้อมูลสถิติ
2. ชื่อชุดข้อมูล	จำนวนโครงการที่จัดอบรมส่งเสริมประสิทธิภาพด้านการผลิตของผู้ประกอบการผลิตภัณฑ์ฮาลาล
3. องค์กร	สถาบันฮาลาล มหาวิทยาลัยสงขลานครินทร์
4. ชื่อผู้ติดต่อ	สำนักงานบริหารสถาบัน
5. อีเมลผู้ติดต่อ	halinst.psu@gmail.com
6. คำสำคัญ	ส่งเสริม, ประสิทธิภาพ, ผลิตภัณฑ์ฮาลาล
7. รายละเอียด	โครงการที่จัดอบรมส่งเสริมประสิทธิภาพด้านการผลิตของผู้ประกอบการผลิตภัณฑ์ฮาลาล
8. วัตถุประสงค์	พันธกิจของหน่วยงาน
9.1 หน่วยความถี่ของการปรับปรุงข้อมูล	ปี
9.2 ค่าความถี่ของการปรับปรุงข้อมูล	1
10. ขอบเขตเชิงภูมิศาสตร์หรือเชิงพื้นที่	จังหวัด
11. แหล่งที่มา	สถาบันฮาลาล มหาวิทยาลัยสงขลานครินทร์
12. รูปแบบการเก็บข้อมูล	XLS
13. หมวดหมู่ข้อมูลตามธรรมชาติหรือข้อมูลภาครัฐ	ข้อมูลสาธารณะ
14. สัญญาอนุญาตให้ใช้ข้อมูล	Creative Commons Attributions
รายการคำอธิบายข้อมูลส่วนที่เป็นทางเลือก (Optional Metadata)	
15. เงื่อนไขในการเข้าถึงข้อมูล	
16. ปีข้อมูลที่เริ่มต้นจัดทำ	
17. ปีข้อมูลล่าสุดที่เผยแพร่	
18. วันที่กำหนดเผยแพร่ข้อมูล	
19. วันที่ปรับปรุงข้อมูลล่าสุด	
20. การจัดจำแนก	ไม่มี
21. หน่วยวัด	โครงการ
22. หน่วยตัวคูณ	หน่วย
23. วิธีการคำนวณ	
24. มาตรฐานการจัดทำข้อมูล	ไม่มี
25. URL	http://www.halinst.psu.ac.th/index.php?option=com_content&view=featured&Itemid=259&lang=th
26. ภาษาที่ใช้	ไทย
27. สถิติทางการ	

รายการคำอธิบายข้อมูลส่วนหลัก (Mandatory Metadata)	
1. ประเภทข้อมูล	ข้อมูลสถิติ
2. ชื่อชุดข้อมูล	จำนวนการจัดงานแสดงสินค้า/งานวิชาการ/งานเสวนา
3. องค์กร	สถาบันฮาลาล มหาวิทยาลัยสงขลานครินทร์
4. ชื่อผู้ติดต่อ	สำนักงานบริหารสถาบัน
5. อีเมลผู้ติดต่อ	halinst.psu@gmail.com
6. คำสำคัญ	งานแสดงสินค้า,งานวิชาการ,งานเสวนา
7. รายละเอียด	การจัดงานแสดงสินค้า/งานวิชาการ/งานเสวนา
8. วัตถุประสงค์	พันธกิจของหน่วยงาน
9.1 หน่วยความถี่ของการปรับปรุงข้อมูล	ปี
9.2 ค่าความถี่ของการปรับปรุงข้อมูล	1
10. ขอบเขตเชิงภูมิศาสตร์หรือเชิงพื้นที่	จังหวัด
11. แหล่งที่มา	สถาบันฮาลาล มหาวิทยาลัยสงขลานครินทร์
12. รูปแบบการเก็บข้อมูล	XLS
13. หมวดหมู่ข้อมูลตามธรรมาภิบาลข้อมูลภาครัฐ	ข้อมูลสาธารณะ
14. สัญญาอนุญาตให้ใช้ข้อมูล	Creative Commons Attributions
รายการคำอธิบายข้อมูลส่วนที่เป็นทางเลือก (Optional Metadata)	
15. เจือปนในการเข้าถึงข้อมูล	
16. ปีข้อมูลที่เริ่มต้นจัดทำ	
17. ปีข้อมูลล่าสุดที่เผยแพร่	
18. วันที่กำหนดเผยแพร่ข้อมูล	
19. วันที่ปรับปรุงข้อมูลล่าสุด	
20. การจัดจำแนก	ไม่มี
21. หน่วยวัด	ครั้ง
22. หน่วยตัวคูณ	หน่วย
23. วิธีการคำนวณ	
24. มาตรฐานการจัดทำข้อมูล	ไม่มี
25. URL	http://www.halinst.psu.ac.th/index.php?option=com_content&view=featured&Itemid=259&lang=th
26. ภาษาที่ใช้	ไทย
27. สถิติทางการ	

รายการคำอธิบายข้อมูลส่วนหลัก (Mandatory Metadata)	
1. ประเภทข้อมูล	ข้อมูลสถิติ
2. ชื่อชุดข้อมูล	จำนวนผู้ประกอบการหรือโรงงานที่ได้รับการรับรองผลิตภัณฑ์ตามมาตรฐานที่กำหนด
3. องค์กร	สำนักงานอุตสาหกรรมจังหวัดปัตตานี
4. ชื่อผู้ติดต่อ	กลุ่มนโยบายและแผน
5. อีเมลผู้ติดต่อ	moi_pattani@industry.go.th
6. คำสำคัญ	ผลิตภัณฑ์มาตรฐาน
7. รายละเอียด	ผู้ประกอบการหรือโรงงานที่ได้รับการรับรองผลิตภัณฑ์ตามมาตรฐานที่กำหนด
8. วัตถุประสงค์	พันธกิจของหน่วยงาน
9.1 หน่วยความถี่ของการปรับปรุงข้อมูล	ปี
9.2 ค่าความถี่ของการปรับปรุงข้อมูล	1
10. ขอบเขตเชิงภูมิศาสตร์หรือเชิงพื้นที่	จังหวัด
11. แหล่งที่มา	สำนักงานอุตสาหกรรมจังหวัดปัตตานี
12. รูปแบบการเก็บข้อมูล	XLS
13. หมวดหมู่ข้อมูลตามธรรมาภิบาลข้อมูลภาครัฐ	ข้อมูลสาธารณะ
14. สัญญาอนุญาตให้ใช้ข้อมูล	Creative Commons Attributions
รายการคำอธิบายข้อมูลส่วนที่เป็นทางเลือก (Optional Metadata)	
15. เงื่อนไขในการเข้าถึงข้อมูล	
16. ปีข้อมูลที่เริ่มต้นจัดทำ	
17. ปีข้อมูลล่าสุดที่เผยแพร่	
18. วันที่กำหนดเผยแพร่ข้อมูล	
19. วันที่ปรับปรุงข้อมูลล่าสุด	
20. การจัดจำแนก	ไม่มี
21. หน่วยวัด	ราย
22. หน่วยตัวคูณ	หน่วย
23. วิธีการคำนวณ	
24. มาตรฐานการจัดทำข้อมูล	ไม่มี
25. URL	https://pattani.industry.go.th/th
26. ภาษาที่ใช้	ไทย
27. สถิติทางการ	

รายการคำอธิบายข้อมูลส่วนหลัก (Mandatory Metadata)	
1. ประเภทข้อมูล	ข้อมูลสถิติ
2. ชื่อชุดข้อมูล	จำนวนโครงการที่ให้การสนับสนุนเพื่อเพิ่มประสิทธิภาพด้านการจำหน่ายและการตลาด
3. องค์กร	สำนักงานพาณิชย์จังหวัดปัตตานี
4. ชื่อผู้ติดต่อ	กลุ่มยุทธศาสตร์และแผนงาน
5. อีเมลผู้ติดต่อ	pn_ops@moc.go.th
6. คำสำคัญ	การสนับสนุน, ประสิทธิภาพ
7. รายละเอียด	โครงการที่ให้การสนับสนุนเพื่อเพิ่มประสิทธิภาพด้านการจำหน่ายและการตลาด
8. วัตถุประสงค์	พันธกิจของหน่วยงาน
9.1 หน่วยความถี่ของการปรับปรุงข้อมูล	ปี
9.2 ค่าความถี่ของการปรับปรุงข้อมูล	1
10. ขอบเขตเชิงภูมิศาสตร์หรือเชิงพื้นที่	จังหวัด
11. แหล่งที่มา	สำนักงานพาณิชย์จังหวัดปัตตานี
12. รูปแบบการเก็บข้อมูล	XLS
13. หมวดหมู่ข้อมูลตามธรรมาภิบาลข้อมูลภาครัฐ	ข้อมูลสาธารณะ
14. สัญญาอนุญาตให้ใช้ข้อมูล	Creative Commons Attributions
รายการคำอธิบายข้อมูลส่วนที่เป็นทางเลือก (Optional Metadata)	
15. เงื่อนไขในการเข้าถึงข้อมูล	
16. ปีข้อมูลที่เริ่มต้นจัดทำ	
17. ปีข้อมูลล่าสุดที่เผยแพร่	
18. วันที่กำหนดเผยแพร่ข้อมูล	
19. วันที่ปรับปรุงข้อมูลล่าสุด	
20. การจัดจำแนก	ไม่มี
21. หน่วยวัด	โครงการ
22. หน่วยตัวคูณ	หน่วย
23. วิธีการคำนวณ	
24. มาตรฐานการจัดทำข้อมูล	ไม่มี
25. URL	https://pattani.moc.go.th/?pv=94
26. ภาษาที่ใช้	ไทย
27. สถิติทางการ	

รายการคำอธิบายข้อมูลส่วนหลัก (Mandatory Metadata)	
1. ประเภทข้อมูล	ข้อมูลสถิติ
2. ชื่อชุดข้อมูล	ผู้ประกอบการ SMEs และวิสาหกิจชุมชนที่เข้าร่วมการอบรม/พัฒนาศักยภาพ
3. องค์กร	สำนักงานพาณิชย์จังหวัดปัตตานี
4. ชื่อผู้ติดต่อ	กลุ่มยุทธศาสตร์และแผนงาน
5. อีเมลผู้ติดต่อ	pn_ops@moc.go.th
6. คำสำคัญ	ผู้ประกอบการ,SMEs,วิสาหกิจชุมชน
7. รายละเอียด	ผู้ประกอบการ SMEs และวิสาหกิจชุมชนที่เข้าร่วมการอบรม/พัฒนาศักยภาพ
8. วัตถุประสงค์	พันธกิจของหน่วยงาน
9.1 หน่วยความถี่ของการปรับปรุงข้อมูล	ปี
9.2 ค่าความถี่ของการปรับปรุงข้อมูล	1
10. ขอบเขตเชิงภูมิศาสตร์หรือเชิงพื้นที่	จังหวัด
11. แหล่งที่มา	สำนักงานพาณิชย์จังหวัดปัตตานี
12. รูปแบบการเก็บข้อมูล	XLS
13. หมวดหมู่ข้อมูลตามธรรมาภิบาลข้อมูลภาครัฐ	ข้อมูลสาธารณะ
14. สัญญาอนุญาตให้ใช้ข้อมูล	Creative Commons Attributions
รายการคำอธิบายข้อมูลส่วนที่เป็นทางเลือก (Optional Metadata)	
15. เงื่อนไขในการเข้าถึงข้อมูล	
16. ปีข้อมูลที่เริ่มต้นจัดทำ	
17. ปีข้อมูลล่าสุดที่เผยแพร่	
18. วันที่กำหนดเผยแพร่ข้อมูล	
19. วันที่ปรับปรุงข้อมูลล่าสุด	
20. การจัดจำแนก	ไม่มี
21. หน่วยวัด	ร้อยละ
22. หน่วยตัวคูณ	หน่วย
23. วิธีการคำนวณ	
24. มาตรฐานการจัดทำข้อมูล	ไม่มี
25. URL	https://pattani.moc.go.th/?pv=94
26. ภาษาที่ใช้	ไทย
27. สถิติทางการ	

รายการคำอธิบายข้อมูลส่วนหลัก (Mandatory Metadata)	
1. ประเภทข้อมูล	ข้อมูลสถิติ
2. ชื่อชุดข้อมูล	จำนวนแหล่งท่องเที่ยวในจังหวัด
3. องค์กร	สำนักงานการท่องเที่ยวและกีฬาจังหวัดปัตตานี
4. ชื่อผู้ติดต่อ	
5. อีเมลผู้ติดต่อ	pattani@mots.go.th
6. คำสำคัญ	ท่องเที่ยว
7. รายละเอียด	แหล่งท่องเที่ยวในจังหวัด
8. วัตถุประสงค์	พันธกิจของหน่วยงาน
9.1 หน่วยความถี่ของการปรับปรุงข้อมูล	ปี
9.2 ค่าความถี่ของการปรับปรุงข้อมูล	1
10. ขอบเขตเชิงภูมิศาสตร์หรือเชิงพื้นที่	จังหวัด
11. แหล่งที่มา	สำนักงานการท่องเที่ยวและกีฬาจังหวัดปัตตานี
12. รูปแบบการเก็บข้อมูล	XLS
13. หมวดยุทธศาสตร์ตามธรรมาภิบาลข้อมูลภาครัฐ	ข้อมูลสาธารณะ
14. สัญญาอนุญาตให้ใช้ข้อมูล	Creative Commons Attributions
รายการคำอธิบายข้อมูลส่วนที่เป็นทางเลือก (Optional Metadata)	
15. เงื่อนไขในการเข้าถึงข้อมูล	
16. ปีข้อมูลที่เริ่มต้นจัดทำ	
17. ปีข้อมูลล่าสุดที่เผยแพร่	
18. วันที่กำหนดเผยแพร่ข้อมูล	
19. วันที่ปรับปรุงข้อมูลล่าสุด	
20. การจัดจำแนก	ไม่มี
21. หน่วยวัด	แห่ง
22. หน่วยตัวคูณ	หน่วย
23. วิธีการคำนวณ	
24. มาตรฐานการจัดทำข้อมูล	ไม่มี
25. URL	https://pattani.mots.go.th
26. ภาษาที่ใช้	ไทย
27. สถิติทางการ	

รายการคำอธิบายข้อมูลส่วนหลัก (Mandatory Metadata)	
1. ประเภทข้อมูล	ข้อมูลสถิติ
2. ชื่อชุดข้อมูล	จำนวนแหล่งท่องเที่ยวที่มีสิ่งอำนวยความสะดวก
3. องค์กร	สำนักงานการท่องเที่ยวและกีฬาจังหวัดปัตตานี
4. ชื่อผู้ติดต่อ	
5. อีเมลผู้ติดต่อ	pattani@mots.go.th
6. คำสำคัญ	สิ่งอำนวยความสะดวก
7. รายละเอียด	แหล่งท่องเที่ยวที่มีสิ่งอำนวยความสะดวก
8. วัตถุประสงค์	พันธกิจของหน่วยงาน
9.1 หน่วยความถี่ของการปรับปรุงข้อมูล	ปี
9.2 ค่าความถี่ของการปรับปรุงข้อมูล	1
10. ขอบเขตเชิงภูมิศาสตร์หรือเชิงพื้นที่	จังหวัด
11. แหล่งที่มา	สำนักงานการท่องเที่ยวและกีฬาจังหวัดปัตตานี
12. รูปแบบการเก็บข้อมูล	XLS
13. หมวดหมู่ข้อมูลตามธรรมาภิบาลข้อมูลภาครัฐ	ข้อมูลสาธารณะ
14. สัญญาอนุญาตให้ใช้ข้อมูล	Creative Commons Attributions
รายการคำอธิบายข้อมูลส่วนที่เป็นทางเลือก (Optional Metadata)	
15. เงื่อนไขในการเข้าถึงข้อมูล	
16. ปีข้อมูลที่เริ่มต้นจัดทำ	
17. ปีข้อมูลล่าสุดที่เผยแพร่	
18. วันที่กำหนดเผยแพร่ข้อมูล	
19. วันที่ปรับปรุงข้อมูลล่าสุด	
20. การจัดจำแนก	ไม่มี
21. หน่วยวัด	แห่ง
22. หน่วยตัวคูณ	หน่วย
23. วิธีการคำนวณ	
24. มาตรฐานการจัดทำข้อมูล	ไม่มี
25. URL	https://pattani.mots.go.th
26. ภาษาที่ใช้	ไทย
27. สถิติทางการ	

รายการคำอธิบายข้อมูลส่วนหลัก (Mandatory Metadata)	
1. ประเภทข้อมูล	ข้อมูลสถิติ
2. ชื่อชุดข้อมูล	จำนวนเส้นทางการท่องเที่ยว
3. องค์กร	สำนักงานการท่องเที่ยวและกีฬาจังหวัดปัตตานี
4. ชื่อผู้ติดต่อ	
5. อีเมลผู้ติดต่อ	pattani@mots.go.th
6. คำสำคัญ	เส้นทาง
7. รายละเอียด	เส้นทางการท่องเที่ยวที่เชื่อมโยงสถานที่ท่องเที่ยวในจังหวัดปัตตานี
8. วัตถุประสงค์	พันธกิจของหน่วยงาน
9.1 หน่วยความถี่ของการปรับปรุงข้อมูล	ปี
9.2 ค่าความถี่ของการปรับปรุงข้อมูล	1
10. ขอบเขตเชิงภูมิศาสตร์หรือเชิงพื้นที่	จังหวัด
11. แหล่งที่มา	สำนักงานการท่องเที่ยวและกีฬาจังหวัดปัตตานี
12. รูปแบบการเก็บข้อมูล	XLS
13. หมวดหมู่ข้อมูลตามธรรมาภิบาลข้อมูลภาครัฐ	ข้อมูลสาธารณะ
14. สัญญาอนุญาตให้ใช้ข้อมูล	Creative Commons Attributions
รายการคำอธิบายข้อมูลส่วนที่เป็นทางเลือก (Optional Metadata)	
15. เจือจางในการเข้าถึงข้อมูล	
16. ปีข้อมูลที่เริ่มต้นจัดทำ	
17. ปีข้อมูลล่าสุดที่เผยแพร่	
18. วันที่กำหนดเผยแพร่ข้อมูล	
19. วันที่ปรับปรุงข้อมูลล่าสุด	
20. การจัดจำแนก	ไม่มี
21. หน่วยวัด	เส้นทาง
22. หน่วยตัวคูณ	หน่วย
23. วิธีการคำนวณ	
24. มาตรฐานการจัดทำข้อมูล	ไม่มี
25. URL	https://pattani.mots.go.th
26. ภาษาที่ใช้	ไทย
27. สถิติทางการ	

รายการคำอธิบายข้อมูลส่วนหลัก (Mandatory Metadata)	
1. ประเภทข้อมูล	ข้อมูลสถิติ
2. ชื่อชุดข้อมูล	รายชื่อกลุ่ม/ชมรม/สมาคม/ผู้ประกอบการด้านการท่องเที่ยว
3. องค์กร	สำนักงานการท่องเที่ยวและกีฬาจังหวัดปัตตานี
4. ชื่อผู้ติดต่อ	
5. อีเมลล์ผู้ติดต่อ	pattani@mots.go.th
6. คำสำคัญ	กลุ่ม, ชมรม, สมาคม
7. รายละเอียด	รายชื่อกลุ่ม/ชมรม/สมาคม/ผู้ประกอบการด้านการท่องเที่ยว
8. วัตถุประสงค์	พันธกิจของหน่วยงาน
9.1 หน่วยความถี่ของการปรับปรุงข้อมูล	ปี
9.2 ค่าความถี่ของการปรับปรุงข้อมูล	1
10. ขอบเขตเชิงภูมิศาสตร์หรือเชิงพื้นที่	จังหวัด
11. แหล่งที่มา	สำนักงานการท่องเที่ยวและกีฬาจังหวัดปัตตานี
12. รูปแบบการเก็บข้อมูล	XLS
13. หมวดหมู่ข้อมูลตามธรรมาภิบาลข้อมูลภาครัฐ	ข้อมูลสาธารณะ
14. สัญญาอนุญาตให้ใช้ข้อมูล	Creative Commons Attributions
รายการคำอธิบายข้อมูลส่วนที่เป็นทางเลือก (Optional Metadata)	
15. เงื่อนไขในการเข้าถึงข้อมูล	
16. ปีข้อมูลที่เริ่มต้นจัดทำ	
17. ปีข้อมูลล่าสุดที่เผยแพร่	
18. วันที่กำหนดเผยแพร่ข้อมูล	
19. วันที่ปรับปรุงข้อมูลล่าสุด	
20. การจัดจำแนก	ไม่มี
21. หน่วยวัด	กลุ่ม
22. หน่วยตัวคูณ	หน่วย
23. วิธีการคำนวณ	
24. มาตรฐานการจัดทำข้อมูล	ไม่มี
25. URL	https://pattani.mots.go.th
26. ภาษาที่ใช้	ไทย
27. สถิติทางการ	

รายการคำอธิบายข้อมูลส่วนหลัก (Mandatory Metadata)	
1. ประเภทข้อมูล	ข้อมูลสถิติ
2. ชื่อชุดข้อมูล	จำนวนบุคลากรผ่านเกณฑ์ระดับสมรรถนะของบุคลากรในอุตสาหกรรมการท่องเที่ยว
3. องค์กร	สำนักงานการท่องเที่ยวและกีฬาจังหวัดปัตตานี
4. ชื่อผู้ติดต่อ	
5. อีเมลผู้ติดต่อ	pattani@mots.go.th
6. คำสำคัญ	บุคลากร,ผ่านเกณฑ์,สมรรถนะ
7. รายละเอียด	บุคลากรผ่านเกณฑ์ระดับสมรรถนะของบุคลากรในอุตสาหกรรมการท่องเที่ยว
8. วัตถุประสงค์	พันธกิจของหน่วยงาน
9.1 หน่วยความถี่ของการปรับปรุงข้อมูล	ปี
9.2 ค่าความถี่ของการปรับปรุงข้อมูล	1
10. ขอบเขตเชิงภูมิศาสตร์หรือเชิงพื้นที่	จังหวัด
11. แหล่งที่มา	สำนักงานการท่องเที่ยวและกีฬาจังหวัดปัตตานี
12. รูปแบบการเก็บข้อมูล	XLS
13. หมวดหมู่ข้อมูลตามธรรมาภิบาลข้อมูลภาครัฐ	ข้อมูลสาธารณะ
14. สัญญาอนุญาตให้ใช้ข้อมูล	Creative Commons Attributions
รายการคำอธิบายข้อมูลส่วนที่เป็นทางเลือก (Optional Metadata)	
15. เจือจางในการเข้าถึงข้อมูล	
16. ปีข้อมูลที่เริ่มต้นจัดทำ	
17. ปีข้อมูลล่าสุดที่เผยแพร่	
18. วันที่กำหนดเผยแพร่ข้อมูล	
19. วันที่ปรับปรุงข้อมูลล่าสุด	
20. การจัดจำแนก	ไม่มี
21. หน่วยวัด	คน
22. หน่วยตัวคูณ	หน่วย
23. วิธีการคำนวณ	
24. มาตรฐานการจัดทำข้อมูล	ไม่มี
25. URL	https://pattani.mots.go.th
26. ภาษาที่ใช้	ไทย
27. สถิติทางการ	

รายการคำอธิบายข้อมูลส่วนหลัก (Mandatory Metadata)	
1. ประเภทข้อมูล	ข้อมูลสถิติ
2. ชื่อชุดข้อมูล	จำนวนบุคลากรด้านการท่องเที่ยวได้พัฒนาทักษะให้ได้มาตรฐานการท่องเที่ยวเชิงคุณภาพ
3. องค์กร	สำนักงานการท่องเที่ยวและกีฬาจังหวัดปัตตานี
4. ชื่อผู้ติดต่อ	
5. อีเมลผู้ติดต่อ	pattani@mots.go.th
6. คำสำคัญ	ทักษะ, มาตรฐานการท่องเที่ยวเชิงคุณภาพ
7. รายละเอียด	บุคลากรด้านการท่องเที่ยวได้พัฒนาทักษะให้ได้มาตรฐานการท่องเที่ยวเชิงคุณภาพ
8. วัตถุประสงค์	พันธกิจของหน่วยงาน
9.1 หน่วยความถี่ของการปรับปรุงข้อมูล	ปี
9.2 ค่าความถี่ของการปรับปรุงข้อมูล	1
10. ขอบเขตเชิงภูมิศาสตร์หรือเชิงพื้นที่	จังหวัด
11. แหล่งที่มา	สำนักงานการท่องเที่ยวและกีฬาจังหวัดปัตตานี
12. รูปแบบการเก็บข้อมูล	XLS
13. หมวดหมู่ข้อมูลตามธรรมาภิบาลข้อมูลภาครัฐ	ข้อมูลสาธารณะ
14. สัญญาอนุญาตให้ใช้ข้อมูล	Creative Commons Attributions
รายการคำอธิบายข้อมูลส่วนที่เป็นทางเลือก (Optional Metadata)	
15. เงื่อนไขในการเข้าถึงข้อมูล	
16. ปีข้อมูลที่เริ่มต้นจัดทำ	
17. ปีข้อมูลล่าสุดที่เผยแพร่	
18. วันที่กำหนดเผยแพร่ข้อมูล	
19. วันที่ปรับปรุงข้อมูลล่าสุด	
20. การจัดจำแนก	ไม่มี
21. หน่วยวัด	คน
22. หน่วยตัวคูณ	หน่วย
23. วิธีการคำนวณ	
24. มาตรฐานการจัดทำข้อมูล	ไม่มี
25. URL	https://pattani.mots.go.th
26. ภาษาที่ใช้	ไทย
27. สถิติทางการ	

รายการคำอธิบายข้อมูลส่วนหลัก (Mandatory Metadata)	
1. ประเภทข้อมูล	ข้อมูลสถิติ
2. ชื่อชุดข้อมูล	จำนวนแหล่งท่องเที่ยวทุกประเภทในจังหวัด
3. องค์กร	สำนักงานการท่องเที่ยวและกีฬาจังหวัดปัตตานี
4. ชื่อผู้ติดต่อ	
5. อีเมลผู้ติดต่อ	pattani@mots.go.th
6. คำสำคัญ	แหล่งท่องเที่ยว
7. รายละเอียด	แหล่งท่องเที่ยวทุกประเภทในจังหวัด
8. วัตถุประสงค์	พันธกิจของหน่วยงาน
9.1 หน่วยความถี่ของการปรับปรุงข้อมูล	ปี
9.2 ค่าความถี่ของการปรับปรุงข้อมูล	1
10. ขอบเขตเชิงภูมิศาสตร์หรือเชิงพื้นที่	จังหวัด
11. แหล่งที่มา	สำนักงานการท่องเที่ยวและกีฬาจังหวัดปัตตานี
12. รูปแบบการเก็บข้อมูล	XLS
13. หมวดหมู่ข้อมูลตามธรรมาภิบาลข้อมูลภาครัฐ	ข้อมูลสาธารณะ
14. สัญญาอนุญาตให้ใช้ข้อมูล	Creative Commons Attributions
รายการคำอธิบายข้อมูลส่วนที่เป็นทางเลือก (Optional Metadata)	
15. เงื่อนไขในการเข้าถึงข้อมูล	
16. ปีข้อมูลที่เริ่มต้นจัดทำ	
17. ปีข้อมูลล่าสุดที่เผยแพร่	
18. วันที่กำหนดเผยแพร่ข้อมูล	
19. วันที่ปรับปรุงข้อมูลล่าสุด	
20. การจัดจำแนก	ไม่มี
21. หน่วยวัด	แห่ง
22. หน่วยตัวคูณ	หน่วย
23. วิธีการคำนวณ	
24. มาตรฐานการจัดทำข้อมูล	ไม่มี
25. URL	https://pattani.mots.go.th
26. ภาษาที่ใช้	ไทย
27. สถิติทางการ	

รายการคำอธิบายข้อมูลส่วนหลัก (Mandatory Metadata)	
1. ประเภทข้อมูล	ข้อมูลสถิติ
2. ชื่อชุดข้อมูล	จำนวนแหล่งท่องเที่ยวชุมชนจังหวัด
3. องค์กร	สำนักงานการท่องเที่ยวและกีฬาจังหวัดปัตตานี
4. ชื่อผู้ติดต่อ	
5. อีเมลผู้ติดต่อ	pattani@mots.go.th
6. คำสำคัญ	ท่องเที่ยว, ชุมชน
7. รายละเอียด	แหล่งท่องเที่ยวชุมชนจังหวัด
8. วัตถุประสงค์	พันธกิจของหน่วยงาน
9.1 หน่วยความถี่ของการปรับปรุงข้อมูล	ปี
9.2 ค่าความถี่ของการปรับปรุงข้อมูล	1
10. ขอบเขตเชิงภูมิศาสตร์หรือเชิงพื้นที่	จังหวัด
11. แหล่งที่มา	สำนักงานการท่องเที่ยวและกีฬาจังหวัดปัตตานี
12. รูปแบบการเก็บข้อมูล	XLS
13. หมวดหมู่ข้อมูลตามธรรมาภิบาลข้อมูลภาครัฐ	ข้อมูลสาธารณะ
14. สัญญาอนุญาตให้ใช้ข้อมูล	Creative Commons Attributions
รายการคำอธิบายข้อมูลส่วนที่เป็นทางเลือก (Optional Metadata)	
15. เงื่อนไขในการเข้าถึงข้อมูล	
16. ปีข้อมูลที่เริ่มต้นจัดทำ	
17. ปีข้อมูลล่าสุดที่เผยแพร่	
18. วันที่กำหนดเผยแพร่ข้อมูล	
19. วันที่ปรับปรุงข้อมูลล่าสุด	
20. การจัดจำแนก	ไม่มี
21. หน่วยวัด	แห่ง
22. หน่วยตัวคูณ	หน่วย
23. วิธีการคำนวณ	
24. มาตรฐานการจัดทำข้อมูล	ไม่มี
25. URL	https://pattani.mots.go.th
26. ภาษาที่ใช้	ไทย
27. สถิติทางการ	

รายการคำอธิบายข้อมูลส่วนหลัก (Mandatory Metadata)	
1. ประเภทข้อมูล	ข้อมูลสถิติ
2. ชื่อชุดข้อมูล	ปฏิทินการท่องเที่ยวประจำปีจังหวัดปัตตานี
3. องค์กร	สำนักงานการท่องเที่ยวและกีฬาจังหวัดปัตตานี
4. ชื่อผู้ติดต่อ	
5. อีเมลผู้ติดต่อ	pattani@mots.go.th
6. คำสำคัญ	ปฏิทินการท่องเที่ยว
7. รายละเอียด	ปฏิทินการท่องเที่ยวประจำปีจังหวัดปัตตานี
8. วัตถุประสงค์	พันธกิจของหน่วยงาน
9.1 หน่วยความถี่ของการปรับปรุงข้อมูล	ปี
9.2 ค่าความถี่ของการปรับปรุงข้อมูล	1
10. ขอบเขตเชิงภูมิศาสตร์หรือเชิงพื้นที่	จังหวัด
11. แหล่งที่มา	สำนักงานการท่องเที่ยวและกีฬาจังหวัดปัตตานี
12. รูปแบบการเก็บข้อมูล	XLS
13. หมวดหมู่ข้อมูลตามธรรมาภิบาลข้อมูลภาครัฐ	ข้อมูลสาธารณะ
14. สัญญาอนุญาตให้ใช้ข้อมูล	Creative Commons Attributions
รายการคำอธิบายข้อมูลส่วนที่เป็นทางเลือก (Optional Metadata)	
15. เงื่อนไขในการเข้าถึงข้อมูล	
16. ปีข้อมูลที่เริ่มต้นจัดทำ	
17. ปีข้อมูลล่าสุดที่เผยแพร่	
18. วันที่กำหนดเผยแพร่ข้อมูล	
19. วันที่ปรับปรุงข้อมูลล่าสุด	
20. การจัดจำแนก	ไม่มี
21. หน่วยวัด	ปี
22. หน่วยตัวคูณ	หน่วย
23. วิธีการคำนวณ	
24. มาตรฐานการจัดทำข้อมูล	ไม่มี
25. URL	https://pattani.mots.go.th
26. ภาษาที่ใช้	ไทย
27. สถิติทางการ	

รายการคำอธิบายข้อมูลส่วนหลัก (Mandatory Metadata)	
1. ประเภทข้อมูล	ข้อมูลสถิติ
2. ชื่อชุดข้อมูล	ช่องทางการตลาดเพื่อเชื่อมต่อการเดินทางของนักท่องเที่ยว
3. องค์กร	สำนักงานการท่องเที่ยวและกีฬาจังหวัดปัตตานี
4. ชื่อผู้ติดต่อ	
5. อีเมลผู้ติดต่อ	pattani@mots.go.th
6. คำสำคัญ	ช่องทางการตลาด,การเดินทาง
7. รายละเอียด	ช่องทางการตลาดเพื่อเชื่อมต่อการเดินทางของนักท่องเที่ยว
8. วัตถุประสงค์	พันธกิจของหน่วยงาน
9.1 หน่วยความถี่ของการปรับปรุงข้อมูล	ปี
9.2 ค่าความถี่ของการปรับปรุงข้อมูล	1
10. ขอบเขตเชิงภูมิศาสตร์หรือเชิงพื้นที่	จังหวัด
11. แหล่งที่มา	สำนักงานการท่องเที่ยวและกีฬาจังหวัดปัตตานี
12. รูปแบบการเก็บข้อมูล	XLS
13. หมวดหมู่ข้อมูลตามธรรมาภิบาลข้อมูลภาครัฐ	ข้อมูลสาธารณะ
14. สัญญาอนุญาตให้ใช้ข้อมูล	Creative Commons Attributions
รายการคำอธิบายข้อมูลส่วนที่เป็นทางเลือก (Optional Metadata)	
15. เงื่อนไขในการเข้าถึงข้อมูล	
16. ปีข้อมูลที่เริ่มต้นจัดทำ	
17. ปีข้อมูลล่าสุดที่เผยแพร่	
18. วันที่กำหนดเผยแพร่ข้อมูล	
19. วันที่ปรับปรุงข้อมูลล่าสุด	
20. การจัดจำแนก	ไม่มี
21. หน่วยวัด	ช่องทาง
22. หน่วยตัวคูณ	หน่วย
23. วิธีการคำนวณ	
24. มาตรฐานการจัดทำข้อมูล	ไม่มี
25. URL	https://pattani.mots.go.th
26. ภาษาที่ใช้	ไทย
27. สถิติทางการ	

รายการคำอธิบายข้อมูลส่วนหลัก (Mandatory Metadata)	
1. ประเภทข้อมูล	ข้อมูลสถิติ
2. ชื่อชุดข้อมูล	จำนวนต้นเสาไฟติดตั้งใช้แล้วบนถนนสายหลัก
3. องค์กร	แขวงทางหลวงปัตตานี
4. ชื่อผู้ติดต่อ	กลุ่มงานสารสนเทศ
5. อีเมลผู้ติดต่อ	doh1537@doh.go.th
6. คำสำคัญ	ถนนสายหลัก
7. รายละเอียด	ต้นเสาไฟติดตั้งใช้แล้วบนถนนสายหลัก
8. วัตถุประสงค์	พันธกิจของหน่วยงาน
9.1 หน่วยความถี่ของการปรับปรุงข้อมูล	ปี
9.2 ค่าความถี่ของการปรับปรุงข้อมูล	1
10. ขอบเขตเชิงภูมิศาสตร์หรือเชิงพื้นที่	จังหวัด
11. แหล่งที่มา	แขวงทางหลวงปัตตานี
12. รูปแบบการเก็บข้อมูล	XLS
13. หมวดหมู่ข้อมูลตามธรรมาภิบาลข้อมูลภาครัฐ	ข้อมูลสาธารณะ
14. สัญญาอนุญาตให้ใช้ข้อมูล	Creative Commons Attributions
รายการคำอธิบายข้อมูลส่วนที่เป็นทางเลือก (Optional Metadata)	
15. เงื่อนไขในการเข้าถึงข้อมูล	
16. ปีข้อมูลที่เริ่มต้นจัดทำ	
17. ปีข้อมูลล่าสุดที่เผยแพร่	
18. วันที่กำหนดเผยแพร่ข้อมูล	
19. วันที่ปรับปรุงข้อมูลล่าสุด	
20. การจัดจำแนก	ไม่มี
21. หน่วยวัด	ต้น
22. หน่วยตัวคูณ	หน่วย
23. วิธีการคำนวณ	
24. มาตรฐานการจัดทำข้อมูล	ไม่มี
25. URL	http://pattani.doh.go.th/pattani
26. ภาษาที่ใช้	ไทย
27. สถิติทางการ	

รายการคำอธิบายข้อมูลส่วนหลัก (Mandatory Metadata)	
1. ประเภทข้อมูล	ข้อมูลสถิติ
2. ชื่อชุดข้อมูล	จำนวนต้นเสาไฟติดตั้งใช้แล้วบนถนนสายรอง
3. องค์กร	แขวงทางหลวงชนบทปัตตานี
4. ชื่อผู้ติดต่อ	กลุ่มวิชาการ
5. อีเมลล์ผู้ติดต่อ	pattani@drr.go.th
6. คำสำคัญ	ถนนสายรอง
7. รายละเอียด	ต้นเสาไฟติดตั้งใช้แล้วบนถนนสายรอง
8. วัตถุประสงค์	พันธกิจของหน่วยงาน
9.1 หน่วยความถี่ของการปรับปรุงข้อมูล	ปี
9.2 ค่าความถี่ของการปรับปรุงข้อมูล	1
10. ขอบเขตเชิงภูมิศาสตร์หรือเชิงพื้นที่	จังหวัด
11. แหล่งที่มา	แขวงทางหลวงปัตตานี
12. รูปแบบการเก็บข้อมูล	XLS
13. หมวดหมู่ข้อมูลตามธรรมาภิบาลข้อมูลภาครัฐ	ข้อมูลสาธารณะ
14. สัญญาอนุญาตให้ใช้ข้อมูล	Creative Commons Attributions
รายการคำอธิบายข้อมูลส่วนที่เป็นทางเลือก (Optional Metadata)	
15. เงื่อนไขในการเข้าถึงข้อมูล	
16. ปีข้อมูลที่เริ่มต้นจัดทำ	
17. ปีข้อมูลล่าสุดที่เผยแพร่	
18. วันที่กำหนดเผยแพร่ข้อมูล	
19. วันที่ปรับปรุงข้อมูลล่าสุด	
20. การจัดจำแนก	ไม่มี
21. หน่วยวัด	ต้น
22. หน่วยตัวคูณ	หน่วย
23. วิธีการคำนวณ	
24. มาตรฐานการจัดทำข้อมูล	ไม่มี
25. URL	https://pattani.drr.go.th/
26. ภาษาที่ใช้	ไทย
27. สถิติทางการ	

รายการคำอธิบายข้อมูลส่วนหลัก (Mandatory Metadata)	
1. ประเภทข้อมูล	ข้อมูลสถิติ
2. ชื่อชุดข้อมูล	แหล่งการเรียนรู้ ที่ได้รับการพัฒนาให้สามารถจัดบริการทางการศึกษาและมีการจัดกิจกรรมการเรียนรู้ตลอดชีวิตที่มีคุณภาพ
3. องค์กร	สำนักงานศึกษาธิการจังหวัดปัตตานี
4. ชื่อผู้ติดต่อ	กลุ่มนโยบายและแผน
5. อีเมลผู้ติดต่อ	eduptn2560@gmail.com
6. คำสำคัญ	การเรียนรู้ตลอดชีวิต
7. รายละเอียด	แหล่งการเรียนรู้ ที่ได้รับการพัฒนาให้สามารถจัดบริการทางการศึกษาและมีการจัดกิจกรรมการเรียนรู้ตลอดชีวิตที่มีคุณภาพ
8. วัตถุประสงค์	พันธกิจของหน่วยงาน
9.1 หน่วยความถี่ของการปรับปรุงข้อมูล	ปี
9.2 ค่าความถี่ของการปรับปรุงข้อมูล	1
10. ขอบเขตเชิงภูมิศาสตร์หรือเชิงพื้นที่	จังหวัด
11. แหล่งที่มา	สำนักงานศึกษาธิการจังหวัดปัตตานี
12. รูปแบบการเก็บข้อมูล	XLS
13. หมวดหมู่ข้อมูลตามธรรมาภิบาลข้อมูลภาครัฐ	ข้อมูลสาธารณะ
14. สัญญาอนุญาตให้ใช้ข้อมูล	Creative Commons Attributions
รายการคำอธิบายข้อมูลส่วนที่เป็นทางเลือก (Optional Metadata)	
15. เจือจางในการเข้าถึงข้อมูล	
16. ปีข้อมูลที่เริ่มต้นจัดทำ	
17. ปีข้อมูลล่าสุดที่เผยแพร่	
18. วันที่กำหนดเผยแพร่ข้อมูล	
19. วันที่ปรับปรุงข้อมูลล่าสุด	
20. การจัดจำแนก	ไม่มี
21. หน่วยวัด	ร้อยละ
22. หน่วยตัวคูณ	หน่วย
23. วิธีการคำนวณ	
24. มาตรฐานการจัดทำข้อมูล	ไม่มี
25. URL	https://www.ptnpeo.go.th/
26. ภาษาที่ใช้	ไทย
27. สถิติทางการ	

รายการคำอธิบายข้อมูลส่วนหลัก (Mandatory Metadata)	
1. ประเภทข้อมูล	ข้อมูลสถิติ
2. ชื่อชุดข้อมูล	สัดส่วนผู้เรียนวิทยาศาสตร์สุขภาพ วิทยาศาสตร์ และเทคโนโลยีสูงขึ้นเมื่อเทียบกับผู้เรียนสังคมศาสตร์
3. องค์กร	มหาวิทยาลัยสงขลานครินทร์
4. ชื่อผู้ติดต่อ	กองยุทธศาสตร์และพัฒนาวิทยาเขตปัตตานี
5. อีเมลผู้ติดต่อ	wirapong.a@psu.ac.th
6. คำสำคัญ	วิทยาศาสตร์สุขภาพ, วิทยาศาสตร์, สังคมศาสตร์
7. รายละเอียด	ผู้เรียนวิทยาศาสตร์สุขภาพ วิทยาศาสตร์ และเทคโนโลยีสูงขึ้นเมื่อเทียบกับผู้เรียนสังคมศาสตร์
8. วัตถุประสงค์	
9.1 หน่วยความถี่ของการปรับปรุงข้อมูล	ปี
9.2 ค่าความถี่ของการปรับปรุงข้อมูล	1
10. ขอบเขตเชิงภูมิศาสตร์หรือเชิงพื้นที่	จังหวัด
11. แหล่งที่มา	มหาวิทยาลัยสงขลานครินทร์
12. รูปแบบการเก็บข้อมูล	XLS
13. หมวดหมู่ข้อมูลตามธรรมาภิบาลข้อมูลภาครัฐ	ข้อมูลสาธารณะ
14. สัญญาอนุญาตให้ใช้ข้อมูล	Creative Commons Attributions
รายการคำอธิบายข้อมูลส่วนที่เป็นทางเลือก (Optional Metadata)	
15. เจือจางในการเข้าถึงข้อมูล	
16. ปีข้อมูลที่เริ่มต้นจัดทำ	
17. ปีข้อมูลล่าสุดที่เผยแพร่	
18. วันที่กำหนดเผยแพร่ข้อมูล	
19. วันที่ปรับปรุงข้อมูลล่าสุด	
20. การจัดจำแนก	ไม่มี
21. หน่วยวัด	ร้อยละ
22. หน่วยตัวคูณ	หน่วย
23. วิธีการคำนวณ	
24. มาตรฐานการจัดทำข้อมูล	ไม่มี
25. URL	http://planning.pn.psu.ac.th/newweb/index.php
26. ภาษาที่ใช้	ไทย
27. สถิติทางการ	

รายการคำอธิบายข้อมูลส่วนหลัก (Mandatory Metadata)	
1. ประเภทข้อมูล	ข้อมูลสถิติ
2. ชื่อชุดข้อมูล	จำนวนหน่วยบริการสามารถเชื่อมโยงแลกเปลี่ยนฐานข้อมูลสุขภาพได้
3. องค์กร	สำนักงานสาธารณสุขจังหวัดปัตตานี
4. ชื่อผู้ติดต่อ	กลุ่มงานพัฒนายุทธศาสตร์
5. อีเมลผู้ติดต่อ	pattani.0194000@Gmail.com
6. คำสำคัญ	หน่วยบริการ,เชื่อมโยง,ฐานข้อมูลสุขภาพ
7. รายละเอียด	หน่วยบริการสามารถเชื่อมโยงแลกเปลี่ยนฐานข้อมูลสุขภาพได้
8. วัตถุประสงค์	พันธกิจของหน่วยงาน
9.1 หน่วยความถี่ของการปรับปรุงข้อมูล	ปี
9.2 ค่าความถี่ของการปรับปรุงข้อมูล	1
10. ขอบเขตเชิงภูมิศาสตร์หรือเชิงพื้นที่	จังหวัด
11. แหล่งที่มา	สำนักงานสาธารณสุขจังหวัดปัตตานี
12. รูปแบบการเก็บข้อมูล	XLS
13. หมวดหมู่ข้อมูลตามธรรมาภิบาลข้อมูลภาครัฐ	ข้อมูลสาธารณะ
14. สัญญาอนุญาตให้ใช้ข้อมูล	Creative Commons Attributions
รายการคำอธิบายข้อมูลส่วนที่เป็นทางเลือก (Optional Metadata)	
15. เงื่อนไขในการเข้าถึงข้อมูล	
16. ปีข้อมูลที่เริ่มต้นจัดทำ	
17. ปีข้อมูลล่าสุดที่เผยแพร่	
18. วันที่กำหนดเผยแพร่ข้อมูล	
19. วันที่ปรับปรุงข้อมูลล่าสุด	
20. การจัดจำแนก	ไม่มี
21. หน่วยวัด	แห่ง
22. หน่วยตัวคูณ	หน่วย
23. วิธีการคำนวณ	
24. มาตรฐานการจัดทำข้อมูล	ไม่มี
25. URL	https://ptn.moph.go.th/ptn/
26. ภาษาที่ใช้	ไทย
27. สถิติทางการ	

รายการคำอธิบายข้อมูลส่วนหลัก (Mandatory Metadata)	
1. ประเภทข้อมูล	ข้อมูลสถิติ
2. ชื่อชุดข้อมูล	จำนวนสถานศึกษาทุกแห่งมีอินเทอร์เน็ตความเร็วสูงและมีคุณภาพ
3. องค์กร	สำนักงานศึกษาธิการจังหวัดปัตตานี
4. ชื่อผู้ติดต่อ	กลุ่มนโยบายและแผน
5. อีเมลผู้ติดต่อ	eduptn2560@gmail.com
6. คำสำคัญ	อินเทอร์เน็ตความเร็วสูง
7. รายละเอียด	สถานศึกษาทุกแห่งมีอินเทอร์เน็ตความเร็วสูงและมีคุณภาพ
8. วัตถุประสงค์	พันธกิจของหน่วยงาน
9.1 หน่วยความถี่ของการปรับปรุงข้อมูล	ปี
9.2 ค่าความถี่ของการปรับปรุงข้อมูล	1
10. ขอบเขตเชิงภูมิศาสตร์หรือเชิงพื้นที่	จังหวัด
11. แหล่งที่มา	สำนักงานศึกษาธิการจังหวัดปัตตานี
12. รูปแบบการเก็บข้อมูล	XLS
13. หมวดหมู่ข้อมูลตามธรรมาภิบาลข้อมูลภาครัฐ	ข้อมูลสาธารณะ
14. สัญญาอนุญาตให้ใช้ข้อมูล	Creative Commons Attributions
รายการคำอธิบายข้อมูลส่วนที่เป็นทางเลือก (Optional Metadata)	
15. เงื่อนไขในการเข้าถึงข้อมูล	
16. ปีข้อมูลที่เริ่มต้นจัดทำ	
17. ปีข้อมูลล่าสุดที่เผยแพร่	
18. วันที่กำหนดเผยแพร่ข้อมูล	
19. วันที่ปรับปรุงข้อมูลล่าสุด	
20. การจัดจำแนก	ไม่มี
21. หน่วยวัด	แห่ง
22. หน่วยตัวคูณ	หน่วย
23. วิธีการคำนวณ	
24. มาตรฐานการจัดทำข้อมูล	ไม่มี
25. URL	https://www.ptnpeo.go.th/
26. ภาษาที่ใช้	ไทย
27. สถิติทางการ	

รายการคำอธิบายข้อมูลส่วนหลัก (Mandatory Metadata)	
1. ประเภทข้อมูล	ข้อมูลสถิติ
2. ชื่อชุดข้อมูล	จำนวนโครงการ/งานวิจัยเพื่อสร้างองค์ความรู้/นวัตกรรมที่นำไปใช้ประโยชน์ในการพัฒนาประเทศ
3. องค์กร	สำนักงานศึกษาธิการจังหวัดปัตตานี
4. ชื่อผู้ติดต่อ	กลุ่มนโยบายและแผน
5. อีเมลผู้ติดต่อ	eduptn2560@gmail.com
6. คำสำคัญ	งานวิจัยเพื่อสร้างองค์ความรู้/นวัตกรรม
7. รายละเอียด	โครงการ/งานวิจัยเพื่อสร้างองค์ความรู้/นวัตกรรมที่นำไปใช้ประโยชน์ในการพัฒนาประเทศ
8. วัตถุประสงค์	พันธกิจของหน่วยงาน
9.1 หน่วยความถี่ของการปรับปรุงข้อมูล	ปี
9.2 ค่าความถี่ของการปรับปรุงข้อมูล	1
10. ขอบเขตเชิงภูมิศาสตร์หรือเชิงพื้นที่	จังหวัด
11. แหล่งที่มา	สำนักงานศึกษาธิการจังหวัดปัตตานี
12. รูปแบบการเก็บข้อมูล	XLS
13. หมวดหมู่ข้อมูลตามธรรมาภิบาลข้อมูลภาครัฐ	ข้อมูลสาธารณะ
14. สัญญาอนุญาตให้ใช้ข้อมูล	Creative Commons Attributions
รายการคำอธิบายข้อมูลส่วนที่เป็นทางเลือก (Optional Metadata)	
15. เงื่อนไขในการเข้าถึงข้อมูล	
16. ปีข้อมูลที่เริ่มต้นจัดทำ	
17. ปีข้อมูลล่าสุดที่เผยแพร่	
18. วันที่กำหนดเผยแพร่ข้อมูล	
19. วันที่ปรับปรุงข้อมูลล่าสุด	
20. การจัดจำแนก	ไม่มี
21. หน่วยวัด	โครงการ
22. หน่วยตัวคูณ	หน่วย
23. วิธีการคำนวณ	
24. มาตรฐานการจัดทำข้อมูล	ไม่มี
25. URL	https://www.ptnpeo.go.th/
26. ภาษาที่ใช้	ไทย
27. สถิติทางการ	

รายการคำอธิบายข้อมูลส่วนหลัก (Mandatory Metadata)	
1. ประเภทข้อมูล	ข้อมูลสถิติ
2. ชื่อชุดข้อมูล	จำนวนสถานที่กำจัดขยะ
3. องค์กร	สำนักงานทรัพยากรธรรมชาติและสิ่งแวดล้อมจังหวัดปัตตานี
4. ชื่อผู้ติดต่อ	ส่วนสิ่งแวดล้อม
5. อีเมลผู้ติดต่อ	evnpattani303@gmail.com
6. คำสำคัญ	จำนวนสถานที่กำจัดขยะ, สถานที่กำจัดขยะ
7. รายละเอียด	สถานที่กำจัดขยะมูลฝอย หมายถึง สถานที่กำจัดขยะมูลฝอย ทั้งแบบถูกหลักวิชาการและแบบไม่ถูกหลักวิชาการ
8. วัตถุประสงค์	พันธกิจของหน่วยงาน
9.1 หน่วยความถี่ของการปรับปรุงข้อมูล	ปี
9.2 ค่าความถี่ของการปรับปรุงข้อมูล	1
10. ขอบเขตเชิงภูมิศาสตร์หรือเชิงพื้นที่	เทศบาล/อบต.
11. แหล่งที่มา	จากการสำรวจ โครงการเมืองสวยใสไร้มลพิษ, โครงการประสานความร่วมมือในการกำกับติดตามการดำเนินงานตามแผนบริหารจัดการขยะมูลฝอยและของเสียอันตราย(สำนักงานทรัพยากรธรรมชาติและสิ่งแวดล้อมจังหวัดปัตตานี)
12. รูปแบบการเก็บข้อมูล	XLS, CSV
13. หมวดหมู่ข้อมูลตามธรรมาภิบาลข้อมูลภาครัฐ	ข้อมูลสาธารณะ
14. สัญญาอนุญาตให้ใช้ข้อมูล	Creative Commons Attributions
รายการคำอธิบายข้อมูลส่วนที่เป็นทางเลือก (Optional Metadata)	
15. เงื่อนไขในการเข้าถึงข้อมูล	ไม่มี
16. ปีข้อมูลที่เริ่มต้นจัดทำ	2553
17. ปีข้อมูลล่าสุดที่เผยแพร่	2564
18. วันที่กำหนดเผยแพร่ข้อมูล	ธันวาคมของทุกปี
19. วันที่ปรับปรุงข้อมูลล่าสุด	2565-08-18
20. การจัดจำแนก	ไม่มี
21. หน่วยวัด	แห่ง
22. หน่วยตัวคูณ	หน่วย
23. วิธีการคำนวณ	
24. มาตรฐานการจัดทำข้อมูล	ไม่มี
25. URL	http://www.mnre.go.th/pattani/th/information/more/230/page/2
26. ภาษาที่ใช้	ไทย
27. สถิติทางการ	

รายการคำอธิบายข้อมูลส่วนหลัก (Mandatory Metadata)	
1. ประเภทข้อมูล	ข้อมูลสถิติ
2. ชื่อชุดข้อมูล	จำนวนร้านรับซื้อของเก่า
3. องค์กร	ที่ทำการปกครองจังหวัดปัตตานี
4. ชื่อผู้ติดต่อ	กลุ่มงานปกครอง
5. อีเมลผู้ติดต่อ	pattanidopa@gmail.com
6. คำสำคัญ	จำนวนร้านรับซื้อของเก่า,ร้านรับซื้อ,ของเก่า
7. รายละเอียด	จำนวนร้านรับซื้อของเก่าจำแนกเป็นรายตำบล
8. วัตถุประสงค์	เพื่อรายงานจำนวนข้อมูลของจำนวนร้านรับซื้อของเก่าภายในจังหวัด
9.1 หน่วยความถี่ของการปรับปรุงข้อมูล	ปี
9.2 ค่าความถี่ของการปรับปรุงข้อมูล	1
10. ขอบเขตเชิงภูมิศาสตร์หรือเชิงพื้นที่	ตำบล
11. แหล่งที่มา	จากการยื่นจดทะเบียนของผู้ประกอบการตามพระราชบัญญัติควบคุมการขายทอดตลาดและ ค้าของเก่า พ.ศ.2474
12. รูปแบบการเก็บข้อมูล	XLS,CSV
13. หมวดหมู่ข้อมูลตามธรรมาภิบาลข้อมูลภาครัฐ	ข้อมูลสาธารณะ
14. สัญญาอนุญาตให้ใช้ข้อมูล	Creative Commons Attributions
รายการคำอธิบายข้อมูลส่วนที่เป็นทางเลือก (Optional Metadata)	
15. เจือจางในการเข้าถึงข้อมูล	ไม่มี
16. ปีข้อมูลที่เริ่มต้นจัดทำ	2553
17. ปีข้อมูลล่าสุดที่เผยแพร่	2564
18. วันที่กำหนดเผยแพร่ข้อมูล	ธันวาคมของทุกปี
19. วันที่ปรับปรุงข้อมูลล่าสุด	2565-08-18
20. การจัดจำแนก	ไม่มี
21. หน่วยวัด	แห่ง
22. หน่วยตัวคูณ	หน่วย
23. วิธีการคำนวณ	
24. มาตรฐานการจัดทำข้อมูล	ไม่มี
25. URL	https://drive.google.com/file/d/1CaT6W5BUS7wwkMGqfLUFF4dNYLc10OX/view?usp=sharing
26. ภาษาที่ใช้	ไทย
27. สถิติทางการ	

รายการคำอธิบายข้อมูลส่วนหลัก (Mandatory Metadata)	
1. ประเภทข้อมูล	ข้อมูลสถิติ
2. ชื่อชุดข้อมูล	จำนวนกิจกรรมการให้ความรู้และความเข้าใจในการจัดการปัญหาขยะ
3. องค์กร	สำนักงานส่งเสริมการปกครองท้องถิ่นจังหวัดปัตตานี
4. ชื่อผู้ติดต่อ	กลุ่มงานส่งเสริมและพัฒนาท้องถิ่น
5. อีเมลผู้ติดต่อ	pattanilocal2@gmail.com
6. คำสำคัญ	จำนวนกิจกรรมการให้ความรู้และความเข้าใจในการจัดการปัญหาขยะ,กิจกรรม,ความรู้ความเข้าใจ,การจัดการ,ปัญหาขยะ
7. รายละเอียด	กิจกรรม ได้แก่ การประชุม การสัมมนา การอบรม การเสวนา การประกาศ เป็นต้น
8. วัตถุประสงค์	พันธกิจหน่วยงาน
9.1 หน่วยความถี่ของการปรับปรุงข้อมูล	ปี
9.2 ค่าความถี่ของการปรับปรุงข้อมูล	1
10. ขอบเขตเชิงภูมิศาสตร์หรือเชิงพื้นที่	เทศบาล/อบต.
11. แหล่งที่มา	จากการเก็บรวบรวมข้อมูล จากเทศบาลและอบต. (สำนักงานส่งเสริมการปกครองท้องถิ่นจังหวัดปัตตานี)
12. รูปแบบการเก็บข้อมูล	XLS,CSV
13. หมวดหมู่ข้อมูลตามธรรมาภิบาลข้อมูลภาครัฐ	ข้อมูลสาธารณะ
14. สัญญาอนุญาตให้ใช้ข้อมูล	Creative Commons Attributions
รายการคำอธิบายข้อมูลส่วนที่เป็นทางเลือก (Optional Metadata)	
15. เจือจางในการเข้าถึงข้อมูล	ไม่มี
16. ปีข้อมูลที่เริ่มต้นจัดทำ	2562
17. ปีข้อมูลล่าสุดที่เผยแพร่	2564
18. วันที่กำหนดเผยแพร่ข้อมูล	2564
19. วันที่ปรับปรุงข้อมูลล่าสุด	2565-08-18
20. การจัดจำแนก	ไม่มี
21. หน่วยวัด	กิจกรรม
22. หน่วยตัวคูณ	หน่วย
23. วิธีการคำนวณ	
24. มาตรฐานการจัดทำข้อมูล	ไม่มี
25. URL	https://www.pattanilocal.go.th/detail6.php?id=11
26. ภาษาที่ใช้	ไทย
27. สถิติทางการ	

รายการคำอธิบายข้อมูลส่วนหลัก (Mandatory Metadata)	
1. ประเภทข้อมูล	ข้อมูลสถิติ
2. ชื่อชุดข้อมูล	จำนวนเครือข่ายชุมชนเพื่อสร้างความร่วมมือในการบริหารจัดการขยะ
3. องค์กร	สำนักงานส่งเสริมการปกครองท้องถิ่นจังหวัดปัตตานี
4. ชื่อผู้ติดต่อ	กลุ่มงานส่งเสริมและพัฒนาท้องถิ่น
5. อีเมลผู้ติดต่อ	pattanilocal2@gmail.com
6. คำสำคัญ	จำนวนเครือข่ายชุมชนเพื่อสร้างความร่วมมือในการบริหารจัดการขยะ,เครือข่าย,ชุมชน,บริหารจัดการขยะ
7. รายละเอียด	-หน่วยงานด้านการปกครองใช้คำว่า "ชุมชน" แทนคำว่า "บ้าน" หรือ "หมู่บ้าน" -เครือข่ายชุมชน หมายถึง กลุ่มชุมชนที่มีความสัมพันธ์แบบเครือข่ายที่แสดงออกทางกิจกรรมที่ร่วมกันกันอย่างสม่ำเสมอ หรือเป็นครั้งคราว
8. วัตถุประสงค์	พันธกิจหน่วยงาน
9.1 หน่วยความถี่ของการปรับปรุงข้อมูล	ปี
9.2 ค่าความถี่ของการปรับปรุงข้อมูล	1
10. ขอบเขตเชิงภูมิศาสตร์หรือเชิงพื้นที่	เทศบาล/อบต.
11. แหล่งที่มา	จากการเก็บรวบรวมข้อมูล จากเทศบาลและอบต. (สำนักงานส่งเสริมการปกครองท้องถิ่นจังหวัดปัตตานี)
12. รูปแบบการเก็บข้อมูล	XLS,CSV
13. หมวดหมู่ข้อมูลตามธรรมาภิบาลข้อมูลภาครัฐ	ข้อมูลสาธารณะ
14. สัญญาอนุญาตให้ใช้ข้อมูล	Creative Commons Attributions
รายการคำอธิบายข้อมูลส่วนที่เป็นทางเลือก (Optional Metadata)	
15. เงื่อนไขในการเข้าถึงข้อมูล	ไม่มี
16. ปีข้อมูลที่เริ่มต้นจัดทำ	2562
17. ปีข้อมูลล่าสุดที่เผยแพร่	2564
18. วันที่กำหนดเผยแพร่ข้อมูล	2564
19. วันที่ปรับปรุงข้อมูลล่าสุด	2565-08-18
20. การจัดจำแนก	ไม่มี
21. หน่วยวัด	กลุ่ม
22. หน่วยตัวคูณ	หน่วย
23. วิธีการคำนวณ	
24. มาตรฐานการจัดทำข้อมูล	ไม่มี
25. URL	https://www.pattanilocal.go.th/detail6.php?id=12
26. ภาษาที่ใช้	ไทย
27. สถิติทางการ	

รายการคำอธิบายข้อมูลส่วนหลัก (Mandatory Metadata)	
1. ประเภทข้อมูล	ข้อมูลสถิติ
2. ชื่อชุดข้อมูล	แผนงาน/โครงการบริหารจัดการขยะและของเสียอันตรายของจังหวัด
3. องค์กร	สำนักงานส่งเสริมการปกครองท้องถิ่นจังหวัดปัตตานี
4. ชื่อผู้ติดต่อ	กลุ่มงานส่งเสริมและพัฒนาท้องถิ่น
5. อีเมลผู้ติดต่อ	pattanilocal2@gmail.com
6. คำสำคัญ	จำนวนแผนการบูรณาการการบริหารจัดการขยะร่วมกันกับพื้นที่ใกล้เคียง,บูรณาการ,บริหารจัดการ,จัดการขยะร่วมกัน,พื้นที่□
7. รายละเอียด	บูรณาการ หมายถึง การเชื่อมหรือประสานกับสิ่งอื่นหรือหน่วยงานอื่น
8. วัตถุประสงค์	พันธกิจหน่วยงาน
9.1 หน่วยความถี่ของการปรับปรุงข้อมูล	ปี
9.2 ค่าความถี่ของการปรับปรุงข้อมูล	1
10. ขอบเขตเชิงภูมิศาสตร์หรือเชิงพื้นที่	เทศบาล/อบต.
11. แหล่งที่มา	จากการเก็บรวบรวมข้อมูล จากเทศบาลและอบต. (สำนักงานส่งเสริมการปกครองท้องถิ่นจังหวัดปัตตานี)
12. รูปแบบการเก็บข้อมูล	XLS,CSV
13. หมวดหมู่ข้อมูลตามธรรมาภิบาลข้อมูลภาครัฐ	ข้อมูลสาธารณะ
14. สัญญาอนุญาตให้ใช้ข้อมูล	Creative Commons Attributions
รายการคำอธิบายข้อมูลส่วนที่เป็นทางเลือก (Optional Metadata)	
15. เจือปนในการเข้าถึงข้อมูล	ไม่มี
16. ปีข้อมูลที่เริ่มต้นจัดทำ	2562
17. ปีข้อมูลล่าสุดที่เผยแพร่	2564
18. วันที่กำหนดเผยแพร่ข้อมูล	2564
19. วันที่ปรับปรุงข้อมูลล่าสุด	2565-08-18
20. การจัดจำแนก	ไม่มี
21. หน่วยวัด	กลุ่ม
22. หน่วยตัวคูณ	หน่วย
23. วิธีการคำนวณ	
24. มาตรฐานการจัดทำข้อมูล	ไม่มี
25. URL	https://www.pattanilocal.go.th/detail6.php?id=13
26. ภาษาที่ใช้	ไทย
27. สถิติทางการ	

รายการคำอธิบายข้อมูลส่วนหลัก (Mandatory Metadata)	
1. ประเภทข้อมูล	ข้อมูลสถิติ
2. ชื่อชุดข้อมูล	จำนวนสินค้าหรือผลิตภัณฑ์ที่ได้รับการพัฒนาสร้างแบรนด์เป็นสินค้าอัตลักษณ์เฉพาะถิ่นของชุมชน
3. องค์กร	มหาวิทยาลัยสงขลานครินทร์
4. ชื่อผู้ติดต่อ	ศูนย์ประสานงานการวิจัยแก้ไขปัญหาความยากจนแบบบูรณาการจังหวัดปัตตานี
5. อีเมลผู้ติดต่อ	wirapong.a@psu.ac.th
6. คำสำคัญ	แบรนด์, อัตลักษณ์
7. รายละเอียด	
8. วัตถุประสงค์	
9.1 หน่วยความถี่ของการปรับปรุงข้อมูล	ปี
9.2 ค่าความถี่ของการปรับปรุงข้อมูล	1
10. ขอบเขตเชิงภูมิศาสตร์หรือเชิงพื้นที่	จังหวัด
11. แหล่งที่มา	มหาวิทยาลัยสงขลานครินทร์
12. รูปแบบการเก็บข้อมูล	XLS
13. หมวดหมู่ข้อมูลตามธรรมาภิบาลข้อมูลภาครัฐ	ข้อมูลสาธารณะ
14. สัญญาอนุญาตให้ใช้ข้อมูล	Creative Commons Attributions
รายการคำอธิบายข้อมูลส่วนที่เป็นทางเลือก (Optional Metadata)	
15. เงื่อนไขในการเข้าถึงข้อมูล	
16. ปีข้อมูลที่เริ่มต้นจัดทำ	
17. ปีข้อมูลล่าสุดที่เผยแพร่	
18. วันที่กำหนดเผยแพร่ข้อมูล	
19. วันที่ปรับปรุงข้อมูลล่าสุด	
20. การจัดจำแนก	ไม่มี
21. หน่วยวัด	ผลิตภัณฑ์
22. หน่วยตัวคูณ	หน่วย
23. วิธีการคำนวณ	
24. มาตรฐานการจัดทำข้อมูล	ไม่มี
25. URL	
26. ภาษาที่ใช้	ไทย
27. สถิติทางการ	

รายการคำอธิบายข้อมูลส่วนหลัก (Mandatory Metadata)	
1. ประเภทข้อมูล	ข้อมูลสถิติ
2. ชื่อชุดข้อมูล	อัตราการเปลี่ยนแปลงรายได้เฉลี่ยของครัวเรือนที่อยู่ใต้เส้นความยากจนลดลง
3. องค์กร	มหาวิทยาลัยสงขลานครินทร์
4. ชื่อผู้ติดต่อ	ศูนย์ประสานงานการวิจัยแก้ไขปัญหาความยากจนแบบบูรณาการจังหวัดปัตตานี
5. อีเมลผู้ติดต่อ	wirapong.a@psu.ac.th
6. คำสำคัญ	เส้นความยากจน
7. รายละเอียด	
8. วัตถุประสงค์	
9.1 หน่วยความถี่ของการปรับปรุงข้อมูล	ปี
9.2 ค่าความถี่ของการปรับปรุงข้อมูล	1
10. ขอบเขตเชิงภูมิศาสตร์หรือเชิงพื้นที่	จังหวัด
11. แหล่งที่มา	มหาวิทยาลัยสงขลานครินทร์
12. รูปแบบการเก็บข้อมูล	XLS
13. หมวดหมู่ข้อมูลตามธรรมาภิบาลข้อมูลภาครัฐ	ข้อมูลสาธารณะ
14. สัญญาอนุญาตให้ใช้ข้อมูล	Creative Commons Attributions
รายการคำอธิบายข้อมูลส่วนที่เป็นทางเลือก (Optional Metadata)	
15. เงื่อนไขในการเข้าถึงข้อมูล	
16. ปีข้อมูลที่เริ่มต้นจัดทำ	
17. ปีข้อมูลล่าสุดที่เผยแพร่	
18. วันที่กำหนดเผยแพร่ข้อมูล	
19. วันที่ปรับปรุงข้อมูลล่าสุด	
20. การจัดจำแนก	ไม่มี
21. หน่วยวัด	ร้อยละ
22. หน่วยตัวคูณ	หน่วย
23. วิธีการคำนวณ	
24. มาตรฐานการจัดทำข้อมูล	ไม่มี
25. URL	
26. ภาษาที่ใช้	ไทย
27. สถิติทางการ	

รายการคำอธิบายข้อมูลส่วนหลัก (Mandatory Metadata)	
1. ประเภทข้อมูล	ข้อมูลสถิติ
2. ชื่อชุดข้อมูล	อัตราการเปลี่ยนแปลงรายได้เฉลี่ยของครัวเรือนในจังหวัด (ร้อยละ) เพื่อขึ้น
3. องค์กร	มหาวิทยาลัยสงขลานครินทร์
4. ชื่อผู้ติดต่อ	ศูนย์ประสานงานการวิจัยแก้ไขปัญหาความยากจนแบบบูรณาการจังหวัดปัตตานี
5. อีเมลผู้ติดต่อ	wirapong.a@psu.ac.th
6. คำสำคัญ	การเปลี่ยนแปลง, รายได้เฉลี่ย
7. รายละเอียด	
8. วัตถุประสงค์	
9.1 หน่วยความถี่ของการปรับปรุงข้อมูล	ปี
9.2 ค่าความถี่ของการปรับปรุงข้อมูล	1
10. ขอบเขตเชิงภูมิศาสตร์หรือเชิงพื้นที่	จังหวัด
11. แหล่งที่มา	มหาวิทยาลัยสงขลานครินทร์
12. รูปแบบการเก็บข้อมูล	XLS
13. หมวดหมู่ข้อมูลตามธรรมาภิบาลข้อมูลภาครัฐ	ข้อมูลสาธารณะ
14. สัญญาอนุญาตให้ใช้ข้อมูล	Creative Commons Attributions
รายการคำอธิบายข้อมูลส่วนที่เป็นทางเลือก (Optional Metadata)	
15. เจือจางในการเข้าถึงข้อมูล	
16. ปีข้อมูลที่เริ่มต้นจัดทำ	
17. ปีข้อมูลล่าสุดที่เผยแพร่	
18. วันที่กำหนดเผยแพร่ข้อมูล	
19. วันที่ปรับปรุงข้อมูลล่าสุด	
20. การจัดจำแนก	ไม่มี
21. หน่วยวัด	ร้อยละ
22. หน่วยตัวคูณ	หน่วย
23. วิธีการคำนวณ	
24. มาตรฐานการจัดทำข้อมูล	ไม่มี
25. URL	
26. ภาษาที่ใช้	ไทย
27. สถิติทางการ	

รายการคำอธิบายข้อมูลส่วนหลัก (Mandatory Metadata)	
1. ประเภทข้อมูล	ข้อมูลสถิติ
2. ชื่อชุดข้อมูล	เด็กอายุ 0-5 ปี ที่มีภาวะทุพโภชนาการลดลง
3. องค์กร	มหาวิทยาลัยสงขลานครินทร์
4. ชื่อผู้ติดต่อ	ศูนย์ประสานงานการวิจัยแก้ไขปัญหาความยากจนแบบบูรณาการจังหวัดปัตตานี
5. อีเมลผู้ติดต่อ	wirapong.a@psu.ac.th
6. คำสำคัญ	ภาวะทุพโภชนาการ
7. รายละเอียด	
8. วัตถุประสงค์	
9.1 หน่วยความถี่ของการปรับปรุงข้อมูล	ปี
9.2 ค่าความถี่ของการปรับปรุงข้อมูล	1
10. ขอบเขตเชิงภูมิศาสตร์หรือเชิงพื้นที่	จังหวัด
11. แหล่งที่มา	มหาวิทยาลัยสงขลานครินทร์
12. รูปแบบการเก็บข้อมูล	XLS
13. หมวดหมู่ข้อมูลตามธรรมาภิบาลข้อมูลภาครัฐ	ข้อมูลสาธารณะ
14. สัญญาอนุญาตให้ใช้ข้อมูล	Creative Commons Attributions
รายการคำอธิบายข้อมูลส่วนที่เป็นทางเลือก (Optional Metadata)	
15. เจือจางในการเข้าถึงข้อมูล	
16. ปีข้อมูลที่เริ่มต้นจัดทำ	
17. ปีข้อมูลล่าสุดที่เผยแพร่	
18. วันที่กำหนดเผยแพร่ข้อมูล	
19. วันที่ปรับปรุงข้อมูลล่าสุด	
20. การจัดจำแนก	ไม่มี
21. หน่วยวัด	ร้อยละ
22. หน่วยตัวคูณ	หน่วย
23. วิธีการคำนวณ	
24. มาตรฐานการจัดทำข้อมูล	ไม่มี
25. URL	
26. ภาษาที่ใช้	ไทย
27. สถิติทางการ	

รายการคำอธิบายข้อมูลส่วนหลัก (Mandatory Metadata)	
1. ประเภทข้อมูล	ข้อมูลสถิติ
2. ชื่อชุดข้อมูล	อัตราการมีงานทำของนักศึกษาระดับอุดมศึกษาและบัณฑิตเพิ่มขึ้น
3. องค์กร	มหาวิทยาลัยสงขลานครินทร์
4. ชื่อผู้ติดต่อ	กองยุทธศาสตร์และพัฒนามหาวิทยาลัยสงขลานครินทร์
5. อีเมลผู้ติดต่อ	wirapong.a@psu.ac.th
6. คำสำคัญ	บัณฑิต
7. รายละเอียด	
8. วัตถุประสงค์	
9.1 หน่วยความถี่ของการปรับปรุงข้อมูล	ปี
9.2 ค่าความถี่ของการปรับปรุงข้อมูล	1
10. ขอบเขตเชิงภูมิศาสตร์หรือเชิงพื้นที่	จังหวัด
11. แหล่งที่มา	มหาวิทยาลัยสงขลานครินทร์
12. รูปแบบการเก็บข้อมูล	XLS
13. หมวดยุทธศาสตร์ตามธรรมนูญข้อมูลภาครัฐ	ข้อมูลสาธารณะ
14. สัญญาอนุญาตให้ใช้ข้อมูล	Creative Commons Attributions
รายการคำอธิบายข้อมูลส่วนที่เป็นทางเลือก (Optional Metadata)	
15. เงื่อนไขในการเข้าถึงข้อมูล	
16. ปีข้อมูลที่เริ่มต้นจัดทำ	
17. ปีข้อมูลล่าสุดที่เผยแพร่	
18. วันที่กำหนดเผยแพร่ข้อมูล	
19. วันที่ปรับปรุงข้อมูลล่าสุด	
20. การจัดจำแนก	ไม่มี
21. หน่วยวัด	ร้อยละ
22. หน่วยตัวคูณ	หน่วย
23. วิธีการคำนวณ	
24. มาตรฐานการจัดทำข้อมูล	ไม่มี
25. URL	http://planning.pn.psu.ac.th/newweb/index.php
26. ภาษาที่ใช้	ไทย
27. สถิติทางการ	

