

แผนปฏิบัติการรายปี (พ.ศ. ๒๕๖๕)
ของสำนักงานสถิติแห่งชาติ



สำนักงานสถิติแห่งชาติ
กระทรวงดิจิทัลเพื่อเศรษฐกิจและสังคม

คำนำ

ตามพระราชกฤษฎีกาว่าด้วยหลักเกณฑ์และวิธีการบริหารกิจการบ้านเมืองที่ดี พ.ศ. ๒๕๔๖ กำหนดให้ส่วนราชการจัดทำแผนปฏิบัติราชการไว้เป็นการล่วงหน้าและแผนปฏิบัติราชการดังกล่าวต้องมีรายละเอียดของขั้นตอน ระยะเวลา และงบประมาณที่จะต้องใช้ในการดำเนินการของแต่ละขั้นตอน เป้าหมายของภารกิจ ผลสัมฤทธิ์ และตัวชี้วัดของภารกิจของหน่วยงาน

สำนักงานสถิติแห่งชาติจึงจัดทำแผนปฏิบัติราชการ พ.ศ. ๒๕๖๕ ให้สอดคล้องกับยุทธศาสตร์ชาติ (พ.ศ. ๒๕๖๑ - ๒๕๘๐) แผนแม่บทภายใต้ยุทธศาสตร์ชาติ (พ.ศ. ๒๕๖๑ - ๒๕๘๐) แผนปฏิรูปประเทศ (พ.ศ. ๒๕๖๑ - ๒๕๖๕) แผนพัฒนาเศรษฐกิจและสังคมแห่งชาติ ฉบับที่ ๑๒ นโยบายรัฐบาล แผนพัฒนาดิจิทัลเพื่อเศรษฐกิจและสังคม ระยะ ๒๐ ปี (พ.ศ. ๒๕๖๐ - ๒๕๘๐) และยุทธศาสตร์สำนักงานสถิติแห่งชาติ เพื่อเป็นแนวทางในการพัฒนาองค์กรสู่องค์กรสมรรถนะสูง สามารถรองรับกับภารกิจในการเป็นหน่วยงานหลักของชาติด้านข้อมูลสถิติและสารสนเทศ และร่วมกันขับเคลื่อนแผนยุทธศาสตร์ไปสู่การปฏิบัติให้เกิดผลเป็นรูปธรรมต่อไป เป็นกรอบแนวทางในการดำเนินงานของศูนย์/กอง/กลุ่มงาน ภายในสำนักงานสถิติแห่งชาติ และเป็นเครื่องมือสำหรับผู้บริหารในการกำกับดูแล และติดตามผลการดำเนินงานของโครงการ/กิจกรรมต่างๆ ในแต่ละผลผลิตให้สามารถดำเนินการได้ตามเป้าหมายอย่างมีประสิทธิภาพ มีความคุ้มค่า เกิดประโยชน์สูงสุดต่อการบริหารราชการแผ่นดินในภาพรวม

กลุ่มยุทธศาสตร์และแผนงาน
สำนักงานสถิติแห่งชาติ
กันยายน ๒๕๖๔

สารบัญ

เรื่อง	หน้า
คำนำ	ก
สารบัญ	๗
บทที่ ๑ บทสรุปผู้บริหาร	๑
บทที่ ๒ ความสอดคล้องกับกฎหมาย นโยบาย และแผนที่เกี่ยวข้อง	๒
๒.๑ ความเป็นมาของสำนักงานสถิติแห่งชาติ	๒
๒.๒ กฎหมายต่างๆ ที่เกี่ยวข้อง	๒
๒.๓ อัตรากำลังและโครงสร้าง	๕
๒.๔ นโยบายและแผนที่เกี่ยวข้อง	๖
๒.๕ สถานการณ์และแนวโน้มทางเศรษฐกิจและสังคมที่มีผลต่อการพัฒนางาน สำนักงานสถิติแห่งชาติ	๒๙
บทที่ ๓ แผนปฏิบัติราชการรายปี (พ.ศ. ๒๕๖๕)	๓๘
๓.๑ ภาพรวม	๓๘
๓.๒ แผนปฏิบัติราชการรายปี (พ.ศ. ๒๕๖๕)	๓๘
- แผนปฏิบัติราชการรายปี (พ.ศ. ๒๕๖๕) ภาพรวม	๓๙
- รายละเอียดโครงการตามแผนปฏิบัติราชการรายปี (พ.ศ. ๒๕๖๕)	๔๓
- ตารางสรุปแผนการดำเนินงาน/แผนการใช้จ่ายงบประมาณ	๒๒๑
บทที่ ๔ การถ่ายทอดสู่การปฏิบัติ และการติดตาม ประเมินผล	๒๔๓
ภาคผนวก	๒๔๕
๔.๑ แผนที่แสดงความเชื่อมโยงของยุทธศาสตร์สำนักงานสถิติแห่งชาติกับแผนต่างๆ ของประเทศ	๒๔๖
๔.๒ ตารางแสดงความเชื่อมโยงของยุทธศาสตร์สำนักงานสถิติแห่งชาติกับแผนต่างๆ ของประเทศ	๒๔๗

บทที่ ๑

บทสรุปผู้บริหาร

สำนักงานสถิติแห่งชาติจัดทำแผนปฏิบัติการราชการรายปี (พ.ศ. ๒๕๖๕) ของสำนักงานสถิติแห่งชาติ โดยได้มีการศึกษาอัตรากำลังข้าราชการ ลูกจ้างประจำ พนักงานราชการ ลูกจ้างชั่วคราว ทั้งในส่วนกลางและส่วนภูมิภาค พร้อมทั้งศึกษาโครงสร้างองค์กร จำนวนศูนย์ กอง กลุ่มขึ้นตรง เพื่อให้ทราบถึงความเชื่อมโยงในการบริหารงาน และทรัพยากรที่สำนักงานฯ มีอยู่ในปัจจุบัน นอกจากนี้ เพื่อให้การจัดทำแผนปฏิบัติการฯ ดังกล่าว สอดคล้องกับนโยบายรัฐบาลจึงได้ศึกษากฎหมายที่เกี่ยวข้อง ได้แก่ พระราชบัญญัติสถิติ พ.ศ. ๒๕๕๐ ข้อสั่งการนายกรัฐมนตรีให้สำนักงานสถิติแห่งชาติเป็นหน่วยงานหลักในการจัดระบบข้อมูลสารสนเทศเพื่อการบริหาร (Management Information System : MIS) และเชื่อมโยงข้อมูลระหว่างส่วนราชการ เพื่อนำข้อมูลดังกล่าวมาใช้ประกอบการตัดสินใจ ในการดำเนินนโยบายในด้านต่างๆ ของรัฐบาล มติคณะรัฐมนตรีที่เห็นชอบให้สำนักงานสถิติแห่งชาติจัดทำรายการข้อมูลภาครัฐ (Government Data Catalog) และระบบนามุกรม (Directory Services) พร้อมทั้งได้ศึกษาแผนระดับที่ ๑ แผนยุทธศาสตร์ชาติ ๒๐ ปี แผนระดับที่ ๒ ได้แก่ แผนแม่บทภายใต้ยุทธศาสตร์ชาติ แผนการปฏิรูปประเทศ ๑๑ ด้าน แผนพัฒนาเศรษฐกิจและสังคมแห่งชาติ ฉบับที่ ๑๒ และแผนระดับที่ ๓ ได้แก่ แผนพัฒนาดิจิทัลเพื่อเศรษฐกิจและสังคม แนวคิดและยุทธศาสตร์อื่นๆ เช่น นโยบายรัฐบาล แนวคิดประเทศไทย ๔.๐ ASEAN Community Statistical System (ACSS) Strategic Plan ๒๐๑๖ - ๒๐๒๕ การพัฒนาระบบสถิติของประเทศ (Development of National Statistical System) เป็นต้น อีกทั้งศึกษาสถานการณ์และแนวโน้มทางเศรษฐกิจและสังคมที่มีผลต่อการพัฒนางานสำนักงานสถิติแห่งชาติ เพื่อพิจารณาแนวทางในการวางยุทธศาสตร์การขับเคลื่อนสำนักงานฯ สำหรับการดำเนินการในอีก ๑ ปีข้างหน้า

บทที่ ๒

ความสอดคล้องกับกฎหมาย นโยบาย และแผนที่เกี่ยวข้อง

๒.๑ ความเป็นมาของสำนักงานสถิติแห่งชาติ

ราชการสถิติของประเทศไทย ได้กำเนิดขึ้นเมื่อวันที่ ๑ เมษายน ๒๔๕๘ นับถึงปัจจุบันเป็นเวลายาวนานกว่า ๑๐๐ ปี มาแล้ว ซึ่งจากช่วงเวลาที่ผ่านมาได้มีการปรับเปลี่ยนชื่อหน่วยงาน ตลอดจนกระทรวงที่สังกัดตามความเหมาะสม

ในปี พ.ศ. ๒๕๓๕ ได้มีการตราพระราชกฤษฎีกาแบ่งส่วนราชการสำนักงานสถิติแห่งชาติ สำนักนายกรัฐมนตรี โดยแบ่งส่วนราชการสำนักงานสถิติแห่งชาติ เป็น ๙ กอง ต่อมาในปี ๒๕๓๖ ได้มีการปรับปรุงแบ่งส่วนราชการสำนักงานสถิติแห่งชาติอีกครั้ง โดยกำหนดให้มีสำนักงานสถิติจังหวัดเป็นราชการบริหารส่วนภูมิภาค ได้ลงประกาศไว้ในราชกิจจานุเบกษา เล่ม ๑๑๐ ตอนที่ ๒๐๗ ลงวันที่ ๙ ธันวาคม ๒๕๓๖

ต่อมาได้มีการปฏิรูประบบราชการ สำนักงานสถิติแห่งชาติจึงเปลี่ยนมาสังกัดอยู่ในกระทรวงเทคโนโลยีสารสนเทศและการสื่อสาร ตามประกาศในราชกิจจานุเบกษา เล่มที่ ๑๑๙ ตอนที่ ๑๐๓ ก ลงวันที่ ๙ ตุลาคม ๒๕๔๕

จนกระทั่งมีการประกาศพระราชบัญญัติปรับปรุงกระทรวง ทบวง กรม (ฉบับที่ ๑๗) พ.ศ. ๒๕๕๙ ในราชกิจจานุเบกษา ลงวันที่ ๑๕ กันยายน ๒๕๕๙ ให้ยกเลิกกระทรวงเทคโนโลยีสารสนเทศและการสื่อสาร และให้จัดตั้งกระทรวงดิจิทัลเพื่อเศรษฐกิจและสังคมขึ้นมาแทน สำนักงานสถิติแห่งชาติ จึงอยู่ภายใต้สังกัดกระทรวงดิจิทัลเพื่อเศรษฐกิจและสังคมมาจนถึงปัจจุบัน

๒.๒ กฎหมายต่างๆ ที่เกี่ยวข้อง

๒.๒.๑ พระราชบัญญัติสถิติ พ.ศ. ๒๕๕๐ กำหนดอำนาจหน้าที่ของสำนักงานสถิติแห่งชาติ ดังนี้

๑. จัดทำแผนแม่บทเกี่ยวกับการดำเนินงานทางสถิติของรัฐ
๒. จัดทำมาตรฐานสถิติเสนอคณะรัฐมนตรีเพื่อให้ความเห็นชอบ
๓. ส่งเสริมและพัฒนางานสถิติของรัฐและเอกชน
๔. จัดทำสำมะโนหรือการสำรวจตัวอย่างหรืออำนวยการให้มีการสำรวจด้านต่างๆ ของประเทศ
๕. ประสานงานและหารือร่วมกับหน่วยงานเพื่อจัดทำแผนกำหนดความรับผิดชอบในการดำเนินงานทางสถิติตามแผนแม่บทตาม (๑)
๖. แนะนำ ให้คำปรึกษา หรือความช่วยเหลือแก่หน่วยงานเกี่ยวกับการจัดทำแผนงาน และระเบียบวิธีในการจัดเก็บข้อมูล ตลอดจนการประมวลผล และการวิเคราะห์ผลสถิติ
๗. ประสานงานกับหน่วยงานในการสร้างเครือข่ายสถิติ เพื่อให้ได้มาซึ่งฐานข้อมูลสถิติที่สำคัญและเป็นปัจจุบันของประเทศ
๘. ให้บริการสถิติแก่หน่วยงาน องค์กรเอกชน และบุคคลทั่วไป
๙. เผยแพร่สถิติและจัดให้มีการศึกษาอบรมวิชาความรู้เกี่ยวกับสถิติ
๑๐. ปฏิบัติการอื่นตามที่กฎหมายกำหนดให้เป็นอำนาจหน้าที่ของสำนักงานสถิติแห่งชาติ หรือตามที่รัฐมนตรีหรือคณะรัฐมนตรีมอบหมาย

๒.๒.๒ กฎกระทรวงแบ่งส่วนราชการสำนักงานสถิติแห่งชาติ กระทรวงดิจิทัลเพื่อเศรษฐกิจและสังคม พ.ศ. ๒๕๖๐

กฎกระทรวงแบ่งส่วนราชการสำนักงานสถิติแห่งชาติ กระทรวงดิจิทัลเพื่อเศรษฐกิจและสังคม พ.ศ. ๒๕๖๐ ให้สำนักงานสถิติแห่งชาติ มีภารกิจในฐานะเป็นหน่วยงานกลางของรัฐในการดำเนินการเกี่ยวกับสถิติตามหลักวิชาการ และจัดทำสถิติเพื่อติดตาม ประเมินผล และสนับสนุนการดำเนินการตามนโยบายและแผนงานของรัฐ โดยให้มีหน้าที่และอำนาจ ดังต่อไปนี้

๑. ดำเนินการตามกฎหมายว่าด้วยสถิติ และกฎหมายอื่นที่เกี่ยวข้อง
๒. จัดทำแผนแม่บทเกี่ยวกับการดำเนินงานทางสถิติของรัฐ
๓. เสนอแนะนโยบายและแนวทางการจัดทำมาตรฐานทางสถิติเสนอคณะรัฐมนตรี เพื่อให้ความเห็นชอบ รวมทั้งส่งเสริมและสนับสนุนให้หน่วยงานต่างๆ ทั้งภาครัฐและภาคเอกชนมีการใช้มาตรฐานสถิติตามหลักสากล
๔. บริหารจัดการข้อมูลสถิติทางการของประเทศ และการเชื่อมโยงแลกเปลี่ยนข้อมูล เพื่อให้ทุกภาคส่วนใช้ประโยชน์ร่วมกัน
๕. จัดทำแผนโครงสร้างสารสนเทศของประเทศในการกำหนดกรอบและขอบเขตของข้อมูลของแต่ละหน่วยงานต้องรับผิดชอบ
๖. ผลิตและวิเคราะห์ข้อมูลสถิติพื้นฐานทางด้านเศรษฐกิจและสังคมในระดับมหภาคด้วยวิธีการจัดทำสำมะโนหรือการสำรวจตัวอย่าง หรือจัดหาข้อมูลสถิติด้วยการใช้ประโยชน์จากเทคโนโลยีและวิธีการที่เหมาะสม และให้บริการข้อมูลสถิติทุกสาขาของประเทศ
๗. ผลิตและวิเคราะห์ข้อมูลสถิติที่ใช้ในการสนับสนุนนโยบายเร่งด่วนของรัฐและข้อมูลสถิติที่สำคัญที่ไม่มีหน่วยงานใดจัดทำ รวมทั้งประสานและให้คำปรึกษาในการจัดทำข้อมูลสถิติของหน่วยงานต่างๆ ทั้งภาครัฐและภาคเอกชน
๘. พัฒนาตัวชี้วัดและชุดข้อมูลสถิติสารสนเทศ เพื่อใช้ในการวิเคราะห์แนวโน้มและคาดการณ์ภาวะการณ์ต่างๆ ของประเทศ
๙. ประสานงานกับองค์การระหว่างประเทศในด้านวิชาการสถิติ
๑๐. ปฏิบัติการอื่นใดตามที่กฎหมายกำหนดให้เป็นหน้าที่และอำนาจของสำนักงานหรือตามที่รัฐมนตรีหรือคณะรัฐมนตรีมอบหมาย

๒.๒.๓ มติคณะรัฐมนตรี

วันที่ ๑๗ มิถุนายน ๒๕๕๕ ให้สำนักงานสถิติแห่งชาติจัดเก็บข้อมูลและสถิติตัวเลข รวมทั้งสำรวจและสอบถามประชาชนเกี่ยวกับนโยบายหลักๆ ของรัฐบาลว่า ประชาชนมีความคิดอย่างไร ต้องการปรับปรุงอย่างไร แล้วรายงานคณะรัฐมนตรีทราบ

วันที่ ๒๕ กันยายน ๒๕๕๕ ให้สำนักงานสถิติแห่งชาติเป็นหน่วยงานหลักในการดำเนินงานเพื่อลดความซ้ำซ้อนเรื่องการเก็บข้อมูลสำรวจที่ลงลึกไปถึงท้องถิ่น เพื่อให้เป็นเอกภาพ และลดภารกิจซ้ำซ้อนที่เกิดขึ้นในท้องถิ่น

วันที่ ๓ ธันวาคม ๒๕๕๕ ให้สำนักงานสถิติแห่งชาติสำรวจความคิดเห็นของประชาชนในเรื่องต่างๆ ให้มากขึ้น เพราะสำนักงานมีเครือข่ายกว้างขวางครอบคลุมทั่วราชอาณาจักร ซึ่งจะทำให้ประชาชนได้รับข้อมูลข้อเท็จจริงที่ครบถ้วนถูกต้องต่อไป

วันที่ ๑๒ ตุลาคม ๒๕๔๗ ให้สำนักงานสถิติแห่งชาติดำเนินโครงการจัดตั้งศูนย์สารสนเทศแห่งชาติ โดยมีวัตถุประสงค์เพื่อทำหน้าที่ในการบริหารข้อมูลของชาติ และเป็นแหล่งรวบรวมและบูรณาการข้อมูลทุกระดับ ทั้งในระดับประเทศและระดับพื้นที่จังหวัดจากทุกหน่วยของทั้งภาครัฐและเอกชน เพื่อกลั่นกรองและสนับสนุนข้อมูลให้แก่ศูนย์บริการนายกรัฐมนตรีนี้อำนาจการบริหารราชการแผ่นดิน และแก้ไขปัญหา

วันที่ ๗ มิถุนายน ๒๕๕๖ ๑) เห็นชอบในหลักการให้นำแผนพัฒนาสถิติรายสาขาเข้าเป็นส่วนหนึ่งของแผนปฏิบัติการของกระทรวง กรม ๒) เห็นชอบในหลักการให้คงกรอบอัตรากำลัง ด้านสถิติ หากกระทรวง กรมใด เห็นว่ามีความจำเป็นต้องใช้ตำแหน่งด้านสถิติทั้งที่มีอยู่แล้วหรือจะกำหนดเพิ่มเติม ให้เสนอ อ.ก.พ. กระทรวง เพื่อพิจารณาตามความเห็นของสำนักงาน ก.พ. ๓) ในส่วนของงบประมาณที่จะนำมาใช้จ่ายในการจัดทำข้อมูลสถิติที่กำหนดไว้ในแผนพัฒนาสถิติรายสาขา ให้หน่วยงานพิจารณาปรับแผนการดำเนินงานและแผนการใช้จ่ายงบประมาณ

วันที่ ๑๖ ธันวาคม ๒๕๕๗ ให้สำนักงานสถิติแห่งชาติ กระทรวงเทคโนโลยีสารสนเทศและการสื่อสาร ดำเนินการสำรวจความคิดเห็นประชาชน เพื่อนำมาวิเคราะห์และประเมินผลการปฏิบัติงานของรัฐบาล

วันที่ ๒ สิงหาคม ๒๕๕๙ เห็นชอบร่างแผนแม่บทระบบสถิติประเทศไทย ฉบับที่ ๒ (พ.ศ. ๒๕๕๙ - ๒๕๖๔) มีเป้าประสงค์หลักคือ การพัฒนาข้อมูลสถิติให้มีมาตรฐาน คุณภาพ สามารถเชื่อมโยงและบูรณาการ เพื่อตอบโจทย์การตัดสินใจ และการกำหนดนโยบายในการพัฒนาในทุกๆระดับ (ประเทศ ภารกิจ และพื้นที่) ประกอบด้วย ๕ ยุทธศาสตร์ ได้แก่

- ๑) การพัฒนาระบบสถิติของประเทศเพื่อการวางแผนและติดตามผลการพัฒนา ระดับประเทศ และระดับจังหวัด/กลุ่มจังหวัด
- ๒) การบูรณาการสถิติจากข้อมูลการบริหารงานและสถิติจากการสำรวจ และการเชื่อมโยงสถิติ
- ๓) การพัฒนาคุณภาพสถิติให้ได้มาตรฐานสากล
- ๔) การให้บริการสถิติที่สะดวกต่อการเข้าถึง เข้าใจ และใช้ประโยชน์
- ๕) การเสริมสร้างความเข้มแข็งของหน่วยสถิติและการพัฒนาสมรรถนะบุคลากรภาครัฐ ในด้านสถิติและเทคโนโลยีสารสนเทศ

วันที่ ๒๗ กันยายน ๒๕๕๙ นายกรัฐมนตรีมีข้อสั่งการในการประชุม ครม. ให้สำนักงานสถิติแห่งชาติ กระทรวงดิจิทัลเพื่อเศรษฐกิจและสังคม เป็นหน่วยงานหลักในการ

- ๑) จัดระบบข้อมูลสารสนเทศเพื่อการบริหาร (Management Information System : MIS)
- ๒) เชื่อมโยงข้อมูลระหว่างส่วนราชการ เพื่อนำข้อมูลดังกล่าวมาใช้ประกอบการตัดสินใจในการดำเนินนโยบายในด้านต่างๆ ของรัฐบาล

วันที่ ๗ พฤษภาคม ๒๕๖๒ ให้หน่วยงานภาครัฐร่วมมือกับกระทรวงดิจิทัลเพื่อเศรษฐกิจและสังคม โดยให้สำนักงานสถิติแห่งชาติจัดทำรายการข้อมูลภาครัฐ (Government Data Catalog) และระบบนามานุกรม (Directory Services) ตามที่กระทรวงดิจิทัลเพื่อเศรษฐกิจและสังคมเสนอ

๒.๓ อัตรากำลังและโครงสร้าง

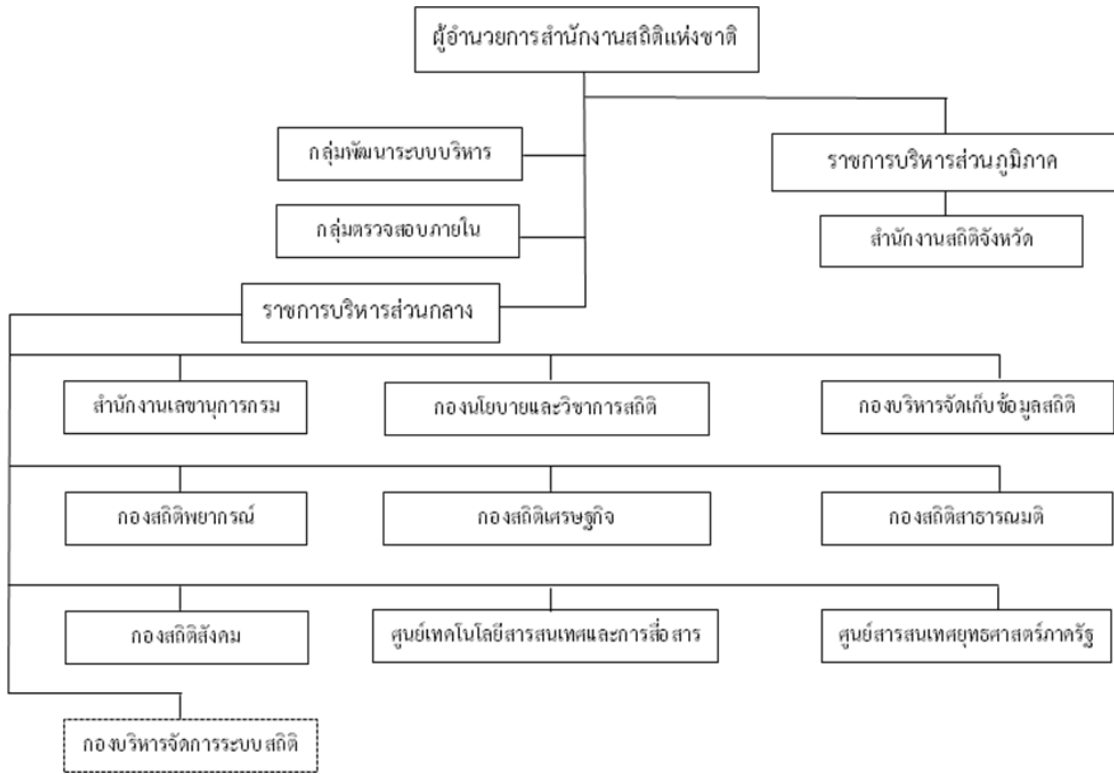
๒.๓.๑ อัตรากำลัง

ปัจจุบันสำนักงานสถิติแห่งชาติมีอัตรากำลังข้าราชการ ๘๔๐ คน พนักงานราชการ ๑,๒๔๐ คน ลูกจ้างประจำ ๑๘ คน และลูกจ้างชั่วคราว ๕๘๑ คน โดยส่วนกลาง มีอัตรากำลังข้าราชการ ๔๔๖ คน พนักงานราชการ ๔๑๕ คน ลูกจ้างประจำ ๑๘ คน และลูกจ้างชั่วคราว ๑๗๑ คน และส่วนภูมิภาค มีอัตรากำลังข้าราชการ ๓๙๔ คน พนักงานราชการ ๘๒๕ คน และลูกจ้างชั่วคราว ๔๑๐ คน ดังแสดงตามตารางด้านล่าง

หน่วยงาน	ข้าราชการ	ลูกจ้างประจำ	พนักงานราชการ	ลูกจ้างชั่วคราว
ส่วนกลาง				
ส่วนกลาง (ผู้บริหาร, ผู้อำนวยการระดับสูง, ผู้เชี่ยวชาญที่ขึ้นตรงผู้บริหาร)	๘	-	-	-
สำนักงานเลขานุการกรม	๗๕	๑๘	๗๘	๒๗
กองนโยบายและวิชาการสถิติ	๗๓	-	๗๙	๓๓
กองบริหารจัดการเก็บข้อมูลสถิติ	๔๗	-	๗๕	๓๗
กองสถิติพยากรณ์	๔๑	-	๓๐	๗
กองสถิติเศรษฐกิจ	๒๕	-	๓๘	๑๗
สำนักสถิติสาธารณสุข	๒๕	-	๕	๒
กองสถิติสังคม	๒๖	-	๓๓	๔
ศูนย์เทคโนโลยีสารสนเทศและการสื่อสาร	๙๓	-	๖๖	๑๘
ศูนย์สารสนเทศยุทธศาสตร์ภาครัฐ	๒๓	-	๙	๒๓
กลุ่มตรวจสอบภายใน	๕	-	๑	๑
กลุ่มพัฒนาระบบบริหาร	๕	-	๑	๒
รวมส่วนกลาง	๔๔๖	๑๘	๔๑๕	๑๗๑
ส่วนภูมิภาค				
สำนักงานสถิติจังหวัด ๗๖ จังหวัด	๓๙๔	-	๘๒๕	๔๑๐
รวมส่วนกลางและส่วนภูมิภาค	๘๔๐	๑๘	๑๒๔๐	๕๘๑

(ข้อมูล ณ วันที่ ๓๑ สิงหาคม ๒๕๖๔)

โครงสร้างตามกฎกระทรวง สำนักงานสถิติแห่งชาติ ประกอบด้วย สำนักงานเลขานุการกรม ๖ กอง ๒ ศูนย์ ๒ กลุ่มขึ้นตรงผู้อำนวยการสำนักงานสถิติแห่งชาติ และสำนักงานสถิติจังหวัด ๗๖ จังหวัด และเพื่อให้การดำเนินงานมีความคล่องตัว สำนักงานสถิติแห่งชาติได้แบ่งโครงสร้างสำนักงานฯ ใหม่เป็นการภายในเพิ่มขึ้นอีก ๑ กอง ได้แก่ กองบริหารจัดการระบบสถิติ ดังภาพ



๒.๔ นโยบายและแผนที่เกี่ยวข้อง

แผนระดับที่ ๑

๒.๔.๑ ยุทธศาสตร์ชาติ ๒๐ ปี

ยุทธศาสตร์ชาติ ๒๐ ปี (พ.ศ. ๒๕๖๐ - ๒๕๗๙) เป็นการวางแผนและกำหนดยุทธศาสตร์การพัฒนาในระยะยาว เพื่อกำหนดแนวทางการพัฒนาของทุกภาคส่วนให้ขับเคลื่อนไปในทิศทางเดียวกัน และทำให้ประเทศไทยพัฒนาไปสู่อนาคตที่พึงประสงค์ตามวิสัยทัศน์ที่กำหนดไว้ มีการถ่ายทอดแนวทางการพัฒนาสู่การปฏิบัติในแต่ละช่วงเวลาอย่างต่อเนื่องและมีการบูรณาการ สร้างความเข้าใจถึงอนาคตของประเทศไทยร่วมกัน และเกิดการรวมพลังของทุกภาคส่วนในสังคม ทั้งประชาชน เอกชน และประชาสังคม ในการขับเคลื่อนการพัฒนาเพื่อการสร้างและรักษาไว้ซึ่งผลประโยชน์แห่งชาติและบรรลุนิยาม “ประเทศไทยมีความมั่นคง มั่งคั่ง ยั่งยืน เป็นประเทศพัฒนาแล้ว ด้วยการพัฒนาตามหลักปรัชญาของเศรษฐกิจพอเพียง” หรือคติพจน์ประจำชาติ “มั่นคง มั่งคั่ง ยั่งยืน” เพื่อให้ประเทศมีขีดความสามารถในการแข่งขัน มีรายได้สูงอยู่ในกลุ่มประเทศพัฒนาแล้ว คนไทยมีความสุข อยู่ดีกินดี สังคมมีความมั่นคง เสมอภาคและเป็นธรรม ซึ่งยุทธศาสตร์ชาติจะใช้เป็นกรอบแนวทางการพัฒนาประเทศไทยในระยะ ๒๐ ปี นับจาก ปี พ.ศ. ๒๕๖๐ เป็นต้นไป

ทั้งนี้ ยุทธศาสตร์ที่เกี่ยวข้องกับดำเนินงานของสำนักงานสถิติแห่งชาติ ได้แก่

ยุทธศาสตร์ที่ ๖ ด้านการปรับสมดุลและพัฒนาระบบการบริหารจัดการภาครัฐ (ยุทธศาสตร์หลัก)

๑) เป้าหมาย

๑.๑) ภาครัฐมีวัฒนธรรมการทำงานที่มุ่งผลสัมฤทธิ์และผลประโยชน์ส่วนรวม ตอบสนองความต้องการของประชาชนได้อย่างสะดวก รวดเร็ว โปร่งใส

- ๑.๒) ภาครัฐมีขนาดที่เล็กลง พร้อมปรับตัวให้ทันต่อการเปลี่ยนแปลง
- ๑.๓) ภาครัฐมีความโปร่งใส ปลอดภัย จริตและประพฤติมิชอบ
- ๑.๔) กระบวนการยุติธรรมเป็นไปเพื่อประโยชน์ต่อส่วนรวมของประเทศ

๒) ประเด็นยุทธศาสตร์

๒.๑) ภาครัฐที่ยึดประชาชนเป็นศูนย์กลาง ตอบสนองความต้องการ และให้บริการอย่าง สะดวกรวดเร็ว โปร่งใส หน่วยงานของรัฐต้องร่วมมือและช่วยเหลือกันในการปฏิบัติหน้าที่มีระบบ การบริหารจัดการที่ทันสมัย มีประสิทธิภาพ มีความโปร่งใส ให้การบริหารราชการแผ่นดิน ทั้งราชการ ส่วนกลาง ส่วนภูมิภาค ส่วนท้องถิ่น และงานของรัฐอย่างอื่นให้เป็นไปตามหลักการบริหารกิจการ บ้านเมืองที่ดี สร้างประโยชน์สุขแก่ประชาชน

๒.๑.๑) ภาครัฐมีความเชื่อมโยงในการให้บริการสาธารณะต่างๆ ผ่านการนำ เทคโนโลยีดิจิทัลมาประยุกต์ใช้ มีการบริหารจัดการข้อมูลที่มีความเชื่อมโยงระหว่างหน่วยงานและ แหล่งข้อมูลต่างๆ นำไปสู่การวิเคราะห์การจัดการข้อมูลขนาดใหญ่ เพื่อการพัฒนานโยบายและ การให้บริการภาครัฐ มีการนำเทคโนโลยีดิจิทัลมาประยุกต์ใช้ในการให้บริการสาธารณะตั้งแต่ต้นจนจบ กระบวนการ เพื่อให้สามารถติดต่อราชการได้โดยง่าย สะดวก รวดเร็ว โปร่งใส และเสียค่าใช้จ่ายน้อย และตรวจสอบได้

๒.๒) ภาครัฐบริหารงานแบบบูรณาการโดยมียุทธศาสตร์ชาติเป็นเป้าหมายและเชื่อมโยง การพัฒนาในทุกระดับ ทุกประเด็น ทุกภารกิจ และทุกพื้นที่ การบริหารจัดการภาครัฐ การจัดสรร งบประมาณ มีความสอดคล้องเชื่อมโยงและเป็นกลไกสำคัญในการนำยุทธศาสตร์ชาติสู่การ ปฏิบัติใน ทุกระดับ มีเป้าหมายร่วมกันทั้งในเชิงประเด็น เชิงภารกิจและเชิงพื้นที่ โดยอาศัยข้อมูลขนาดใหญ่ รวมทั้งมี ระบบติดตามและประเมินผลการดำเนินงานทั้งในระดับยุทธศาสตร์ ภารกิจและพื้นที่ เพื่อนำไปสู่ การกำหนดประเด็นการพัฒนา การจัดทำนโยบาย และการติดตามประเมินผลที่เป็นระบบอย่างต่อเนื่อง

๒.๒.๑) ระบบติดตามประเมินผลที่สะท้อนการบรรลุเป้าหมายยุทธศาสตร์ชาติ ในทุกระดับ มีการติดตามประเมินผลทั้งก่อนเริ่มโครงการ ระหว่างการดำเนินการ และหลังการ ดำเนินงานเป็นการติดตามประเมินผลทั้งระบบ ตั้งแต่ปัจจัยนำเข้า กระบวนการดำเนินการ ผลผลิต ผลลัพธ์ และผลกระทบต่อการบรรลุเป้าหมายตามยุทธศาสตร์ชาติ ตั้งแต่ระดับชาติถึงระดับพื้นที่ การตรวจสอบโดยองค์กรอิสระต้องเป็นไปเพื่อส่งเสริมการขับเคลื่อนยุทธศาสตร์ชาติ พร้อมทั้งเปิด โอกาสให้ผู้มีส่วนได้ส่วนเสียเข้ามามีส่วนร่วมในการติดตามและประเมินผล

๒.๓) ภาครัฐมีความทันสมัย ภาครัฐสามารถปรับตัวได้เท่าทันการเปลี่ยนแปลง มีขีด สมรรถนะสูง สามารถปฏิบัติงานอย่างมีประสิทธิภาพ มีความคุ้มค่าเทียบได้กับมาตรฐานสากล สามารถ รองรับกับสภาพแวดล้อมในการปฏิบัติงานที่มีความหลากหลายซับซ้อนมากขึ้น และทันการเปลี่ยนแปลง ในอนาคต

๒.๓.๑) พัฒนาและปรับระบบวิธีการปฏิบัติราชการให้ทันสมัย มีการกำหนด นโยบาย และการบริหารจัดการที่ตั้งอยู่บนข้อมูลและหลักฐานเชิงประจักษ์ มุ่งผลสัมฤทธิ์ มีความ โปร่งใส ยืดหยุ่น และคล่องตัวสูง นำนวัตกรรม เทคโนโลยี ข้อมูลขนาดใหญ่ ระบบการทำงานที่เป็น ดิจิทัลมาใช้ในการบริหารและการตัดสินใจ รวมทั้งนำองค์ความรู้ ในแบบสหสาขาวิชาเข้ามาประยุกต์ใช้ เพื่อสร้างคุณค่าและแนวทางปฏิบัติที่เป็นเลิศในการตอบสนองกับสถานการณ์ต่างๆ ได้อย่างทันเวลา

๓) การบรรลุเป้าหมายตามยุทธศาสตร์ชาติ

สำนักงานสถิติแห่งชาติมีการกำหนดประเด็นยุทธศาสตร์ เพื่อให้สามารถดำเนินการเพื่อบรรลุเป้าหมายตามยุทธศาสตร์ชาติ ด้านการปรับสมดุลและพัฒนาระบบการบริหารจัดการภาครัฐ ดังนี้

๓.๑) พัฒนาระบบการผลิตและการบริการด้านสถิติให้มีคุณภาพตอบสนองความต้องการของผู้ใช้ทุกภาคส่วน

๓.๒) บูรณาการ เชื่อมโยง และแลกเปลี่ยนสถิติและข้อมูลที่สำคัญและจำเป็นของประเทศให้มีคุณภาพและเป็นไปตามมาตรฐานสากล

๓.๓) พัฒนาบุคลากรทางด้านสถิติของประเทศให้มีความเป็นมืออาชีพ

๓.๔) สร้างความตระหนักรู้แก่ประชาชน และส่งเสริมการนำข้อมูลสถิติและสารสนเทศไปใช้ประโยชน์

ยุทธศาสตร์ที่ ๒ ด้านการสร้างความสามารถในการแข่งขัน (ยุทธศาสตร์รอง)

๑) เป้าหมาย

๑.๑) ประเทศไทยเป็นประเทศที่พัฒนาแล้ว เศรษฐกิจเติบโตอย่างมีเสถียรภาพและยั่งยืน

๑.๒) ประเทศไทยมีขีดความสามารถในการแข่งขันสูงขึ้น

๒) ประเด็นยุทธศาสตร์

๒.๑) พัฒนาเศรษฐกิจบนพื้นฐานผู้ประกอบการยุคใหม่ สร้างและพัฒนาผู้ประกอบการยุคใหม่ ไม่ว่าจะเป็นผู้ประกอบการรายใหญ่ กลาง เล็ก วิสาหกิจเริ่มต้น วิสาหกิจชุมชน หรือวิสาหกิจเพื่อสังคม รวมทั้งเกษตรกร ให้เป็นผู้ประกอบการยุคใหม่ที่มีทักษะและจิตวิญญาณของการเป็นผู้ประกอบการที่มีความสามารถในการแข่งขันและมีอัตลักษณ์ชัดเจน โดยมีนวัตกรรมใน ๓ ด้าน คือ นวัตกรรมในการสร้างโมเดลธุรกิจ นวัตกรรมในเชิงสินค้าและบริการ และนวัตกรรมในเชิงกระบวนการผลิตและบริการ

๒.๑.๑) สร้างโอกาสเข้าถึงข้อมูล อนาคตของโลกไร้พรมแดนคือ การแข่งขันบนฐานข้อมูลจึงต้องสร้างโอกาสให้ผู้ประกอบการสามารถเข้าถึงข้อมูลข่าวสารที่จำเป็นและเป็นข้อมูลที่ทันสมัยเพื่อการวางแผนธุรกิจ โดยการสร้างโอกาสให้ผู้ประกอบการสามารถเข้าถึงและใช้ประโยชน์จากเทคโนโลยีและฐานข้อมูลขนาดใหญ่ผ่านระบบออนไลน์ เพื่อต่อยอดพัฒนาธุรกิจเดิมและสร้างธุรกิจใหม่ การสร้างและพัฒนาศูนย์บริการข้อมูลผู้ประกอบการ เพื่อเป็นช่องทางหลักในการให้ข้อมูลและคำปรึกษาแก่ผู้ประกอบการ และเป็นแหล่งรวมที่ปรึกษาทางธุรกิจ การพัฒนาระบบฐานข้อมูลและสร้างระบบเชื่อมโยงข้อมูลระหว่างหน่วยงานภาครัฐให้มีมาตรฐานเดียวกัน รวมถึงฐานข้อมูลความรู้วิจัยและนวัตกรรม โดยเป็นข้อมูลที่มีความทันสมัย บูรณาการและต่อเนื่อง เพื่อประโยชน์ ในการสืบค้นต่อยอดในทุกๆ ด้าน และการกำหนดนโยบายที่เหมาะสมต่อการพัฒนาผู้ประกอบการ การสนับสนุนการสร้างและพัฒนาแพลตฟอร์มกลาง ทั้งในด้านการผลิต การบริหารจัดการการตลาด ที่ผู้ประกอบการสามารถเข้าถึงและใช้ประโยชน์ร่วมกันในการวางแผนธุรกิจในอนาคต เพื่อลดต้นทุนของทั้งภาครัฐและเอกชน และการสนับสนุนให้เกิดพื้นที่ทำงานร่วม สำหรับผู้ประกอบการ เพื่อลดต้นทุนและเป็นแหล่งแลกเปลี่ยนนวัตกรรมและเชื่อมต่อธุรกิจระหว่างกันอีกทางหนึ่ง

๓) การบรรลุเป้าหมายตามยุทธศาสตร์ชาติ
สำนักงานสถิติแห่งชาติมีการกำหนดประเด็นยุทธศาสตร์ เพื่อให้สามารถดำเนินการ
เพื่อบรรลุเป้าหมายตามยุทธศาสตร์ชาติ ด้านการสร้างความสามารถในการแข่งขันได้ ดังนี้

๓.๑) พัฒนาระบบการผลิตและการบริการด้านสถิติให้มีคุณภาพตอบสนองความ
ต้องการของผู้ใช้ทุกภาคส่วน

๓.๒) บูรณาการ เชื่อมโยง และแลกเปลี่ยนสถิติและข้อมูลที่สำคัญและจำเป็นของ
ประเทศให้มีคุณภาพและเป็นไปตามมาตรฐานสากล

๓.๓) พัฒนาบุคลากรทางด้านสถิติของประเทศให้มีความเป็นมืออาชีพ

๓.๔) สร้างความตระหนักรู้แก่ประชาชน และส่งเสริมการนำข้อมูลสถิติและสารสนเทศ
ไปใช้ประโยชน์

แผนระดับที่ ๒

๒.๔.๒ แผนแม่บทภายใต้ยุทธศาสตร์ชาติ

๑) ประเด็นที่ ๒๐ การบริการประชาชน และประสิทธิภาพภาครัฐ

การปรับสมดุลและพัฒนาระบบการบริหารจัดการภาครัฐเป็นทั้งเป้าหมายและเครื่องมือ
กลไกในการรองรับการขับเคลื่อนของยุทธศาสตร์ชาติด้านอื่นๆ ให้สามารถดำเนินการ จนบรรลุเป้าหมาย
และวิสัยทัศน์ที่วางไว้ ดังนั้นแผนแม่บทภายใต้ยุทธศาสตร์ชาติ ประเด็นการบริการประชาชนและ
ประสิทธิภาพ ภาครัฐจึงมุ่งเน้นพัฒนาระบบการบริหารจัดการภาครัฐให้มีความทันสมัย ภาครัฐมีขนาด
เหมาะสมกับภารกิจ มีสมรรถนะสูงตอบสนองปัญหาความต้องการของประชาชนและสนับสนุนให้ประเทศ
ไทย ๔.๐ ที่สามารถก้าวทันความเปลี่ยนแปลงและพัฒนาได้อย่างยั่งยืน ด้วยหลักการ “ภาครัฐของ
ประชาชน เพื่อประชาชนและประโยชน์ส่วนรวม”

เป้าหมายและตัวชี้วัดของแผนแม่บทภายใต้ยุทธศาสตร์ชาติ ประเด็นการบริการประชาชน
และประสิทธิภาพภาครัฐ มีดังต่อไปนี้

เป้าหมาย	ตัวชี้วัด	ค่าเป้าหมาย			
		ปี ๒๕๖๑ - ๒๕๖๕	ปี ๒๕๖๖ - ๒๕๗๐	ปี ๒๕๗๑ - ๒๕๗๕	ปี ๒๕๗๖ - ๒๕๘๐
๑. บริการของรัฐมี ประสิทธิภาพ และมีคุณภาพ เป็นที่ยอมรับของ ผู้ใช้บริการ	ระดับความพึงพอใจ ในคุณภาพการให้ บริการของภาครัฐ	ไม่น้อยกว่า ร้อยละ ๘๕	ไม่น้อยกว่า ร้อยละ ๙๐	ไม่น้อยกว่า ร้อยละ ๙๕	ไม่น้อยกว่า ร้อยละ ๙๕
๒. ภาครัฐมีการ ดำเนินการที่มี ประสิทธิภาพ ด้วย การนำ นวัตกรรมและ เทคโนโลยีมา ประยุกต์ใช้	ดัชนีรัฐบาล อิเล็กทรอนิกส์ใน การจัดลำดับของ องค์การสหประชาชาติ	อยู่ในกลุ่ม ประเทศที่มี การพัฒนา สูงสุด ๖๐ อันดับแรก	อยู่ในกลุ่ม ประเทศที่มี การพัฒนา สูงสุด ๕๐ อันดับแรก	อยู่ในกลุ่ม ประเทศที่มี การพัฒนา สูงสุด ๔๐ อันดับแรก	อยู่ในกลุ่ม ประเทศที่มี การพัฒนา สูงสุด ๓๐ อันดับแรก

แผนแม่บทภายใต้ยุทธศาสตร์ชาติ ประเด็นการบริการประชาชนและประสิทธิภาพภาครัฐจึงมุ่งเน้นพัฒนาการให้บริการของรัฐมีประสิทธิภาพและมีคุณภาพเป็นที่ยอมรับของผู้ใช้บริการ และเป็นการพัฒนาแบบครอบคลุมทั่วถึง บูรณาการไร้รอยต่อ โดยให้ความสำคัญกับการพัฒนาบริการดิจิทัลดำเนินการพัฒนาระบบอำนวยความสะดวกในการบริการภาครัฐ เพื่อให้ประชาชนและผู้รับบริการทุกกลุ่มสามารถเข้าถึงได้โดยง่าย สะดวก รวดเร็ว โปร่งใส หลากหลายช่องทาง ตรวจสอบได้ ไม่มีข้อจำกัดของเวลา พื้นที่ และกลุ่มคน รวมทั้งนำนวัตกรรมเทคโนโลยีดิจิทัลมาประยุกต์ใช้ เพื่อเพิ่มประสิทธิภาพลดค่าใช้จ่ายของประชาชน

แผนแม่บทภายใต้ยุทธศาสตร์ชาติ ประเด็นการบริการประชาชนและประสิทธิภาพภาครัฐ ประกอบด้วย ๕ แผนย่อย โดยแผนย่อยในแผนแม่บทภายใต้ยุทธศาสตร์ชาติ ประเด็นการบริการประชาชน และประสิทธิภาพภาครัฐที่เชื่อมโยงกับการทำงานของสำนักงานสถิติแห่งชาติ ได้แก่

๑.๑) แผนย่อยของแผนแม่บทฯ การพัฒนาระบบบริหารงานภาครัฐ

การพัฒนาให้ภาครัฐมีระบบบริหารงานที่ทันสมัยสอดคล้องกับความเปลี่ยนแปลงของโลกยุคปัจจุบัน อันรวมถึงการพัฒนาระบบฐานข้อมูลภาครัฐและการนำเทคโนโลยีดิจิทัลมาประยุกต์ใช้เพื่อประโยชน์ในการบริหารการตัดสินใจและการบริการที่เป็นเลิศ รวมทั้งเปิดโอกาสให้ภาคเอกชนและภาคประชาชน เข้าถึงข้อมูลข่าวสารภาครัฐ เพื่อเพิ่มโอกาสในการแข่งขันและประโยชน์ในการใช้ชีวิต ให้วิธีการทำงานของหน่วยงานราชการเป็นไปอย่างมีประสิทธิภาพ

๑.๑.๑) แนวทางการพัฒนา ดังนี้

- พัฒนาหน่วยงานภาครัฐให้เป็น “ภาครัฐทันสมัย เปิดกว้าง เป็นองค์กรขีดสมรรถนะสูง” สามารถปฏิบัติงานอย่างมีประสิทธิภาพ มีความคุ้มค่า เทียบได้กับมาตรฐานสากล รองรับสภาพแวดล้อมในการปฏิบัติงานที่มีความหลากหลายซับซ้อนและทันการเปลี่ยนแปลง โดยการนำนวัตกรรมและเทคโนโลยีดิจิทัล การพัฒนาให้มีการนำข้อมูลและข้อมูลขนาดใหญ่มาใช้ในการพัฒนานโยบาย การตัดสินใจ การบริหารจัดการ การให้บริการ และการพัฒนานวัตกรรมภาครัฐ รวมถึงการเชื่อมโยงการทำงานและข้อมูลระหว่างองค์กรทั้งภายในและภายนอกภาครัฐแบบอัตโนมัติเพื่อเพิ่มโอกาสในการเข้าถึงข้อมูลที่สะดวกและรวดเร็ว เชื่อมโยงข้อมูลของหน่วยงานภาครัฐให้มีมาตรฐานเดียวกันและข้อมูลระหว่างหน่วยงานที่เกี่ยวข้อง ตลอดจนเพื่อให้ภาครัฐกิจ ภาคเอกชน และผู้ประกอบการสามารถใช้ประโยชน์จากข้อมูลในการขยายโอกาสทางการค้าทั้งในประเทศและต่างประเทศ

- กำหนดนโยบายและการบริหารจัดการที่ตั้งอยู่บนข้อมูลและหลักฐานเชิงประจักษ์ มุ่งผลสัมฤทธิ์ มีความโปร่งใส ยืดหยุ่นและคล่องตัวสูง นวัตกรรม เทคโนโลยี ข้อมูลขนาดใหญ่ ระบบการทำงานที่เป็นดิจิทัลมาใช้ในการบริหารและการตัดสินใจ มีการพัฒนาข้อมูลเปิดภาครัฐให้ทุกภาคส่วนสามารถเข้าถึง แบ่งปัน และใช้ประโยชน์ได้อย่างเหมาะสมและสะดวก รวมทั้งมีการจัดการองค์ความรู้และถ่ายทอดความรู้อย่างเป็นระบบเพื่อพัฒนาภาครัฐให้เป็นองค์กรแห่งการเรียนรู้ เพื่อส่งเสริมการพัฒนาระบบบริการและการบริหารจัดการภาครัฐอย่างเต็มศักยภาพ

- ปรับเปลี่ยนรูปแบบการจัดโครงสร้างองค์การและออกแบบระบบการบริหารงานใหม่ ให้มีความยืดหยุ่น คล่องตัว กระชับ ทันสมัย สามารถตอบสนองต่อบริบทการเปลี่ยนแปลงได้ในทุกมิติ ไม่ยึดติดกับการจัดโครงสร้างองค์การแบบราชการและวางกฎเกณฑ์มาตรฐานกลางอย่างตายตัว มีขนาดที่เหมาะสมกับภารกิจ ปราศจากความซ้ำซ้อนของการดำเนินการกิจ สามารถปรับเปลี่ยนบทบาท ภารกิจ โครงสร้างองค์การ ระบบการบริหารงาน รวมทั้งวางกฎระเบียบได้เองอย่างเหมาะสม

ตามสถานการณ์ที่เปลี่ยนแปลงไป เน้นการทำงานแบบบูรณาการไร้รอยต่อและเชื่อมโยงเป็นเครือข่ายกับทุกภาคส่วน ทั้งนี้ เพื่อมุ่งไปสู่ความเป็นองค์การที่มีขีดสมรรถนะสูง สามารถปฏิบัติงานและมีผลสัมฤทธิ์เทียบได้กับมาตรฐานระดับสากล นอกจากนี้ยังมีความเป็นสำนักงานสมัยใหม่ ใช้ประโยชน์จากข้อมูลขนาดใหญ่เพื่อวิเคราะห์คาดการณ์ล่วงหน้าและทำงานในเชิงรุก สามารถนำเทคโนโลยีอันทันสมัยเข้ามาประยุกต์ใช้เพื่อเพิ่มประสิทธิภาพและสร้างคุณค่าในการทำงาน

๑.๑.๒) เป้าหมายและตัวชี้วัด

เป้าหมาย	ตัวชี้วัด	ค่าเป้าหมาย				หมายเหตุ
		ปี ๒๕๖๑ - ๒๕๖๕	ปี ๒๕๖๖ - ๒๕๗๐	ปี ๒๕๗๑ - ๒๕๗๕	ปี ๒๕๗๖ - ๒๕๘๐	
ภาครัฐมีขีดสมรรถนะสูงเทียบเท่ามาตรฐานสากลและมีความคล่องตัว	ระดับ Digital Government Maturity Model (Gartner)	ระดับ ๒	ระดับ ๓	ระดับ ๔	ระดับ ๕	ตามรูปแบบปี พ.ศ. ๒๕๖๑
	สัดส่วนของหน่วยงานที่บรรลุผลสัมฤทธิ์อย่างสูงตามเป้าหมาย	ไม่น้อยกว่าร้อยละ ๙๐	ไม่น้อยกว่าร้อยละ ๙๐	ไม่น้อยกว่าร้อยละ ๙๐	ไม่น้อยกว่าร้อยละ ๙๐	

๒.๔.๓ แผนการปฏิรูปประเทศ ๑๑ ด้าน

ตามที่รัฐธรรมนูญแห่งราชอาณาจักรไทย มาตรา ๖๕ กำหนดให้รัฐจัดให้มียุทธศาสตร์ชาติ เพื่อเป็นเป้าหมายระยะยาวในการพัฒนาประเทศ ประกอบกับมาตรา ๒๕๗ และมาตรา ๒๕๙ กำหนดให้ทำการปฏิรูปประเทศเพื่อวางรากฐานการพัฒนาไปสู่ประเทศที่มีความสามัคคีปรองดอง มีการพัฒนาอย่างยั่งยืนตามหลักปรัชญาของเศรษฐกิจพอเพียงและมีความสมดุล ประชาชนในสังคมมีโอกาสทัดเทียมกันและมีคุณภาพชีวิตที่ดี รวมทั้งมีส่วนร่วมในการพัฒนาประเทศและการปกครองในระบอบประชาธิปไตยอันมีพระมหากษัตริย์ทรงเป็นประมุข ทั้งนี้ รัฐธรรมนูญกำหนดให้เริ่มดำเนินการปฏิรูปในด้านต่าง ๆ ที่กำหนดไว้ในรัฐธรรมนูญและที่จะกำหนดเพิ่มเติมภายในหนึ่งปีนับแต่วันประกาศใช้รัฐธรรมนูญ เพื่อให้บรรลุเป้าหมายที่กำหนดไว้ในแผนการปฏิรูปแต่ละด้าน

เมื่อวันที่ ๑๕ สิงหาคม ๒๕๖๐ ได้มีประกาศสำนักนายกรัฐมนตรี เรื่อง แต่งตั้งคณะกรรมการปฏิรูปประเทศด้านต่างๆ โดยได้แต่งตั้งคณะกรรมการจำนวน ๑๑ คณะ เพิ่มเติมจากเดิมที่ได้แต่งตั้งคณะกรรมการปฏิรูปการศึกษา และคณะกรรมการปฏิรูปตำรวจ และในช่วงเดือนกันยายน ๒๕๖๐ พระราชบัญญัติว่าด้วยแผนและขั้นตอนการปฏิรูปประเทศ พ.ศ. ๒๕๖๐ มีผลบังคับใช้อย่างเป็นทางการ

คณะรัฐมนตรีได้มีมติเมื่อวันที่ ๑๓ มีนาคม ๒๕๖๑ เห็นชอบร่างแผนการปฏิรูปประเทศตามที่สำนักงานคณะกรรมการพัฒนาการเศรษฐกิจและสังคมแห่งชาติ ในฐานะฝ่ายเลขานุการคณะกรรมการ

ยุทธศาสตร์ชาติและคณะกรรมการปฏิรูปประเทศเสนอ และสภานิติบัญญัติแห่งชาติได้ประชุมรับทราบแผนการปฏิรูปประเทศเมื่อวันที่ ๒๙ มีนาคม ๒๕๖๑ และได้ประกาศในราชกิจจานุเบกษาเพื่อทราบโดยทั่วกัน เมื่อวันที่ ๖ เมษายน ๒๕๖๑

โดยมีแผนการปฏิรูป ๓ ด้านสำคัญที่กล่าวถึงบทบาทของสำนักงานสถิติแห่งชาติดังนี้

๑) ด้านการเมือง

๑.๑) เรื่องและประเด็นการปฏิรูปที่ ๕ การสร้างรัฐธรรมนูญไทย

พันธกิจที่ ๑ การเสริมสร้างคุณธรรม จริยธรรมและการปฏิบัติหน้าที่โดยปราศจากการขัดกันแห่งผลประโยชน์ของผู้ดำรงตำแหน่งทางการเมือง

๑.๒) ขั้นตอนการดำเนินงาน

ภายหลังจากมีการรับตำแหน่งและเปลี่ยนแปลงตำแหน่งทางการเมือง ให้สำนักงานสถิติแห่งชาติจัดทำโพลสำรวจความพึงพอใจของประชาชนต่อผู้ดำรงตำแหน่งทางการเมือง

๑.๓) กิจกรรม

จัดทำโพลสำรวจความพึงพอใจของประชาชนต่อผู้ดำรงตำแหน่งทางการเมือง ทั้งนี้สำนักงานสถิติแห่งชาติมีแผนงานในการจัดทำโพลสำรวจความพึงพอใจของประชาชนต่อผู้ดำรงตำแหน่งทางการเมือง (ปีละ ๑ ครั้ง และทุกครั้งที่มีการเข้ารับตำแหน่ง/เปลี่ยนแปลงตำแหน่ง) และสำรวจความพึงพอใจของประชาชนที่มีส่วนร่วมทางการเมือง

๑.๔) เป้าหมายกิจกรรม

ส่งเสริมให้ประชาชนเข้ามามีส่วนร่วม ในการตรวจสอบการดำเนินงานของผู้ดำรงตำแหน่งทางการเมืองและภาครัฐ โดยเริ่มต้นจากการกำหนดให้ภาครัฐต้องเปิดเผยข้อมูล เปิดโอกาสให้ประชาชนเข้ามามีส่วนร่วมในกระบวนการต่างๆ รวมทั้งติดตาม ตรวจสอบ และประเมินผลการดำเนินงานอย่างน้อย ๑ ครั้งต่อปี

๒) ด้านการบริหารราชการแผ่นดิน

๒.๑) เรื่องและประเด็นการปฏิรูปที่ ๒ ระบบข้อมูลภาครัฐมีมาตรฐาน ทันสมัย และเชื่อมโยงกันก้าวสู่รัฐบาลดิจิทัล

๒.๒) ขั้นตอนการดำเนินงาน

สำนักงานสถิติแห่งชาติมีแผนงานในการจัดตั้งศูนย์ข้อมูลกลางภาครัฐ (Government Data Analytic Center) ควรดำเนินงานให้แล้วเสร็จภายใน พ.ศ. ๒๕๖๕ โดยมีรายละเอียดกิจกรรมดังข้อ ๒.๓

๒.๓) กิจกรรม

- ยกระดับสำนักงานสถิติแห่งชาติเพื่อให้ปฏิบัติการกิจหน้าที่เป็นศูนย์ข้อมูลกลางภาครัฐ
 - จัดทำมาตรฐานในการจัดทำเชื่อมโยง และบูรณาการข้อมูลดิจิทัลภาครัฐ
 - ตั้งทีมนักวิเคราะห์ข้อมูล (Data Scientists) ที่มีความเชี่ยวชาญ และมีความพร้อมในการรวบรวมและวิเคราะห์ข้อมูล
 - มีการจัดทำระบบฐานข้อมูลกลางที่สามารถรวบรวม/เชื่อมโยงข้อมูลกับศูนย์ข้อมูลอื่น ศูนย์ปฏิบัติการนายกรัฐมนตรี (PMOC) หรือหน่วยงานต่างๆ ที่เกี่ยวข้องได้
 - มีการจัดหาเครื่องมือสำหรับใช้ในการรวบรวม ประมวลผล และวิเคราะห์ข้อมูลขนาดใหญ่ได้

- ปรับปรุงกฎหมายให้เอื้อต่อการรวบรวม และประมวลผลข้อมูลสำหรับใช้ในการบริหารราชการแผ่นดินและการเปิดเผยข้อมูลต่อสาธารณะ รวมถึงเร่งรัดผลักดันการจัดทำพระราชบัญญัติ รัฐบาลดิจิทัล

๒.๔) เป้าหมายกิจกรรม

- มีหน่วยงานกลางในการรวบรวมข้อมูลที่มีความสำคัญจำเป็นระดับประเทศ กำกับดูแลให้ข้อมูลต่างๆ ได้รับการผลิต บริหารจัดการ และพัฒนาคุณภาพอย่างต่อเนื่องให้ได้มาตรฐานสากล และสามารถนำไปใช้ประโยชน์ในการบริหารราชการแผ่นดิน และเผยแพร่ต่อประชาชนได้

- กฎหมาย และระเบียบต่าง ๆ ไม่เป็นอุปสรรคต่อการรวบรวมและบูรณาการข้อมูล

๓) ด้านเศรษฐกิจ

๓.๑) เรื่องและประเด็นการปฏิรูปที่ ๓.๑ ปฏิรูปสถาบันเพื่อการบริหารจัดการยุทธศาสตร์การพัฒนาเศรษฐกิจ

๓.๒) ข้อเสนอ ๑.๒ พัฒนาหลักการปฏิรูปบริหารจัดการยุทธศาสตร์ตลอด Plan-Do-Check-Act (PDCA) ในระบบเปิด แผนการปฏิรูปประเทศด้านเศรษฐกิจกำหนดให้มีการปฏิรูปหน่วยงานข้อมูลและสถิติของประเทศ (National Data Unit) ให้สามารถสร้างข้อมูลทุกอย่างให้มีปริมาณเพียงพอ หลากหลาย เรียกใช้ได้รวดเร็ว เป็นข้อมูลที่สามารถนำมาวิเคราะห์ได้ด้วยวิธีการหลากหลายขึ้นอยู่กับว่า ต้องการนำข้อมูลเหล่านั้นไปใช้งานด้านไหน (Big Data) เพื่อประกอบการตัดสินใจตลอดวงจรรายบาย และปฏิรูปหน่วยงานด้านสถิติและข้อมูลแห่งชาติ (National data unit) ที่สำคัญคือ สำนักงานสถิติแห่งชาติสามารถพัฒนาระบบ Big data เพื่อสนับสนุนการบริหารนโยบายและยุทธศาสตร์เพื่อให้ทิศทาง การดำเนินนโยบาย ถูกต้องแม่นยำขึ้น

๓.๓) กิจกรรม

ปฏิรูปสำนักงานสถิติแห่งชาติให้สามารถพัฒนาระบบ Big Data เพื่อสนับสนุนการบริหารนโยบายและยุทธศาสตร์เพื่อให้ทิศทาง การดำเนินนโยบาย ถูกต้อง แม่นยำมากยิ่งขึ้น และปรับปรุง วางระบบของหน่วยงานด้านข้อมูลให้ทันสมัยมากขึ้น

๓.๔) เป้าหมายกิจกรรม

สำนักงานสถิติแห่งชาติมีระบบ Big data เพื่อสนับสนุนการบริหารนโยบายและยุทธศาสตร์เพื่อให้ทิศทาง การดำเนินนโยบาย ถูกต้อง แม่นยำยิ่งขึ้น เพื่อใช้ข้อมูลสถิติในการวัดผล ประเมินผล การดำเนินนโยบายของประเทศ

ตามมติคณะรัฐมนตรีเมื่อวันที่ ๓ ธันวาคม ๒๕๖๒ ที่เห็นชอบการปรับปรุงแผนการปฏิรูปประเทศให้สอดคล้องกับยุทธศาสตร์ชาติ แผนแม่บทฯ และมติคณะรัฐมนตรีที่เกี่ยวข้อง

ตามมติคณะรัฐมนตรีเมื่อวันที่ ๓๐ มิถุนายน ๒๕๖๓ ที่เห็นชอบการปรับปรุงองค์ประกอบและแต่งตั้งเพิ่มเติมคณะกรรมการปฏิรูปด้านต่างๆ โดยมีด้านวัฒนธรรม กีฬา แรงงาน และการพัฒนาทรัพยากรมนุษย์เพิ่มเติม ส่งผลให้ต้องดำเนินการปรับปรุงแผนปฏิรูปประเทศทั้ง ๑๓ ด้าน ให้แล้วเสร็จภายในวันที่ ๒๘ กันยายน ๒๕๖๓

ทั้งนี้ในการดำเนินการปรับปรุงแผนการปฏิรูปประเทศตามมติคณะรัฐมนตรีดังกล่าวสอดคล้องกับข้อเสนอแนะของวุฒิสภาและสภาผู้แทนราษฎรที่เห็นควรให้ความสำคัญกับการคัดเลือกเฉพาะกิจกรรมปฏิรูปประเทศที่จะส่งผลให้เกิดการเปลี่ยนแปลงต่อประชาชนอย่างมีนัยสำคัญ (Big Rock) ซึ่งเป็นกิจกรรม

ที่มีความสำคัญเร่งด่วนและดำเนินการร่วมกันหลายหน่วยงาน สามารถดำเนินการและวัดผลได้อย่างเป็นรูปธรรมในช่วงปี ๒๕๖๔ – ๒๕๖๕ เพื่อบรรจุในแผนการปฏิรูปประเทศ (ฉบับปรับปรุง) เนื่องจากกิจกรรม ที่มีอยู่ในปัจจุบันยังไม่เป็นการปฏิรูปที่ชัดเจน

แผนการปฏิรูปประเทศ (ฉบับปรับปรุง) ยังคงเป็นแผนระดับที่ ๒ ตามนัยมติคณะรัฐมนตรี เมื่อวันที่ ๔ ธันวาคม พ.ศ. ๒๕๖๐ โดยแผนการปฏิรูปประเทศ ฉบับปรับปรุงจะดำเนินการคู่ขนานไปกับเล่มแผนการปฏิรูปประเทศฉบับเดิมที่ประกาศใช้เมื่อเดือนเมษายน ๒๕๖๑ ที่เป็นกิจกรรมในลักษณะภารกิจปกติของหน่วยงาน โดยในแผนการปฏิรูปประเทศ (ฉบับปรับปรุง) สำนักงานสถิติแห่งชาติมีโครงการที่ส่งผลให้เกิดการเปลี่ยนแปลงต่อประชาชนอย่างมีนัยสำคัญ (Big Rock) จำนวน ๔ โครงการ ได้แก่

๑) ด้านการบริหารราชการแผ่นดิน

๑.๑) กิจกรรมปฏิรูปที่ ๑ ปรับเปลี่ยนรูปแบบการบริหารงานและการบริการภาครัฐไปสู่ระบบดิจิทัล

๑.๒) เป้าหมาย ประชาชนได้รับการดูแล เข้าถึง และได้รับบริการรวมถึงข้อมูลดิจิทัลสำคัญของภาครัฐที่มีคุณภาพ โดยสะดวก รวดเร็ว เสียค่าใช้จ่ายน้อย และตรงตามความจำเป็นทั้งในสภาวะการณปกติและฉุกเฉินเร่งด่วน

๑.๓) ตัวชี้วัด ระดับความสำเร็จของการพัฒนาข้อมูลดิจิทัลและข้อมูลขนาดใหญ่ (Big Data) ภาครัฐ ให้พร้อมสำหรับการใช้ประโยชน์

๑.๔) ขั้นตอนและวิธีการการดำเนินการปฏิรูป

เร่งรัดพัฒนาข้อมูลภาครัฐให้พร้อมสำหรับการใช้ประโยชน์ อันจะช่วยสนับสนุน (๑) การตัดสินใจเชิงนโยบายการดำเนินงาน การกำกับติดตาม การบริหารจัดการ และการบริการภาครัฐ เป็นไปบนพื้นฐานของข้อมูล หลักฐานเชิงประจักษ์และการประยุกต์ใช้เทคโนโลยีที่สอดคล้อง เหมาะสมกับสถานการณ์ของประเทศ ขับเคลื่อนโดยความต้องการพื้นฐานของประชาชน ภาคธุรกิจ และผู้ใช้บริการ มีความโปร่งใส (๒) การบริการภาครัฐมีความสะดวก รวดเร็ว และสามารถตอบสนองความต้องการที่แท้จริงของประชาชนอย่างเหมาะสมโดยไม่ต้องร้องขอหรือยื่นเรื่องต่อหน่วยงานที่เกี่ยวข้อง รวมทั้ง (๓) ประชาชน ภาคธุรกิจ ภาคเอกชน ผู้ประกอบการ และภาคการศึกษา สามารถนำข้อมูลและสารสนเทศ ที่เปิดเผยได้ ไปใช้สร้างสรรค์ต่อยอดพัฒนา และขยายโอกาสทางการค้าทั้งในประเทศและต่างประเทศได้ ดังนั้น เร่งรัดการจัดทำบัญชีข้อมูลของทุกหน่วยงานของรัฐ (Data Catalog) พร้อมทั้งให้มีการบริการบัญชีข้อมูล (Data Catalog service Portal) เพื่อการสืบค้นและแลกเปลี่ยนข้อมูลตามนโยบายที่กำหนด ที่สามารถใช้งาน ได้จริง

๑.๕) โครงการที่ส่งผลให้เกิดการเปลี่ยนแปลงต่อประชาชนอย่างมีนัยสำคัญ (Big Rock) ได้แก่ โครงการจัดทำข้อมูลภาครัฐ

๒) ด้านสังคม

๒.๑) กิจกรรมปฏิรูปที่ ๒ ผลักดันให้มีฐานข้อมูลทางสังคมและคลังความรู้ในระดับพื้นที่เพื่อให้สามารถจัดสวัสดิการและสร้างโอกาสในการประกอบอาชีพที่ตรงตามความต้องการของกลุ่มเป้าหมาย

๒.๒) เป้าหมาย ชุมชนมีฐานข้อมูลกลางระดับพื้นที่ที่เปิดเผยต่อสาธารณชน เพื่อให้ทุกภาคส่วนสามารถเข้าถึงและใช้ประโยชน์ข้อมูลในการกำหนดนโยบายและแก้ไขปัญหาที่ตอบสนองความต้องการของประชาชนในแต่ละพื้นที่

๒.๓) ตัวชี้วัด ชุมชนมีฐานข้อมูลทางสังคมที่เชื่อมโยงกันทุกมิติในระดับพื้นที่ภายในปี ๒๕๖๕

๒.๔) ขั้นตอนและวิธีการการดำเนินการปฏิรูป

ออกแบบระบบการจัดเก็บข้อมูลและจัดทำฐานข้อมูลกลางทางสังคมให้มีการบูรณาการในระดับพื้นที่จากข้อมูลที่มีการจัดเก็บอยู่แล้ว อาทิ ข้อมูลแผนพัฒนาหมู่บ้าน/ชุมชน ข้อมูลรายครัวเรือน ภายใต้โครงการพัฒนาตำบลแบบบูรณาการ ข้อมูล จปฐ. การพัฒนาระบบฐานข้อมูลตำบล เพื่อเชื่อมโยงให้เกิดเป็นฐานข้อมูลกลาง และต่อยอดการนำข้อมูลมาใช้ประโยชน์ในการออกแบบนโยบายให้ตอบสนองกับความต้องการของประชาชนในพื้นที่

๒.๕) โครงการที่ส่งผลให้เกิดการเปลี่ยนแปลงต่อประชาชนอย่างมีนัยสำคัญ (Big Rock) ได้แก่ โครงการพัฒนาข้อมูลสถิติและสารสนเทศระดับพื้นที่ ๗๖ จังหวัด (ชื่อเดิม : โครงการส่งเสริมและเพิ่มองค์ความรู้ในการบูรณาการสถิติจากข้อมูลการบริหารงานและสถิติจากการสำรวจในระดับพื้นที่)

๓) ด้านการเมือง

๓.๑) กิจกรรมปฏิรูปที่ ๒ การส่งเสริมการมีส่วนร่วมของประชาชนในกระบวนการนโยบายสาธารณะทุกระดับ

๓.๒) เป้าหมาย ประชาชนมีส่วนร่วมในกระบวนการนโยบายสาธารณะอย่างแท้จริง

๓.๓) ตัวชี้วัด

๓.๓.๑) ร้อยละของจำนวนเรื่องร้องทุกข์/แสดงความคิดเห็นเกี่ยวกับนโยบายและโครงการของรัฐที่ได้ดำเนินการจนได้ข้อยุติเพิ่มขึ้น

๓.๓.๒) คะแนนด้านการมีส่วนร่วมของประชาชนของการประเมินสถานการณ์ความเป็นประชาธิปไตยของประเทศไทยเพิ่มขึ้น

๓.๔) ขั้นตอนและวิธีการการดำเนินการปฏิรูป

ส่งเสริมการมีส่วนร่วมของประชาชน ชุมชนท้องถิ่น และภาคประชาสังคมในกระบวนการนโยบายสาธารณะทั้งระดับชาติและระดับท้องถิ่น โดยการนำเทคโนโลยีนวัตกรรมมาประยุกต์ใช้

๓.๕) โครงการที่ส่งผลให้เกิดการเปลี่ยนแปลงต่อประชาชนอย่างมีนัยสำคัญ (Big Rock) ได้แก่ ๑) โครงการสำรวจความคิดเห็นของประชาชนต่อการบริหารงานของรัฐบาล และ ๒) โครงการสำรวจความคิดเห็นของประชาชนเกี่ยวกับการมีส่วนร่วมตามมาตรการปฏิรูปประเทศ

๒.๔.๔ แผนพัฒนาเศรษฐกิจและสังคมแห่งชาติ ฉบับที่ ๑๒

แผนพัฒนาเศรษฐกิจและสังคมแห่งชาติ ฉบับที่ ๑๒ (พ.ศ. ๒๕๖๐-๒๕๖๔) มุ่งเน้นการปฏิรูปประเทศ โดยการพัฒนาวิทยาศาสตร์ เทคโนโลยีและนวัตกรรม คุณภาพคนและแรงงาน สร้างธรรมาภิบาล พัฒนาโครงสร้างพื้นฐานและโลจิสติกส์ ปรับปรุงกฎระเบียบ พัฒนาพื้นที่เศรษฐกิจ และใช้ประโยชน์จากกรอบความร่วมมือภูมิภาค เพื่อรับมือกับสถานการณ์โลกที่เปลี่ยนแปลงอย่างรวดเร็วและแก้ปัญหาพื้นฐานที่สั่งสมมายาวนาน เช่น ความเหลื่อมล้ำในสังคม การเข้าสู่สังคมสูงวัยและการลดลงของประชากรวัยแรงงาน ความเสื่อมโทรมร้อยละของทรัพยากรธรรมชาติและสิ่งแวดล้อม การบริหารจัดการภาครัฐด้วยประสิทธิภาพ ขาดความโปร่งใส และปัญหาคอร์รัปชัน เป็นต้น

การพัฒนาภายใต้แผนพัฒนาฯ ฉบับที่ ๑๒ นับเป็น ๕ ปีแรกของยุทธศาสตร์ชาติ ๒๐ ปี แผนพัฒนาฯ ฉบับที่ ๑๒ จึงถือเป็นเครื่องมือหรือกลไกสำคัญในการถ่ายทอดยุทธศาสตร์ชาติ ๒๐ ปี

สู่การปฏิบัติให้บรรลุเป้าหมายในระยะยาว แผนพัฒนาฯ ฉบับที่ ๑๒ ได้กำหนดเป้าหมายที่จะต้องบรรลุใน ๕ ปีแรก โดยได้พิจารณาและวิเคราะห์ถึงการต่อยอดให้เกิดผลสัมฤทธิ์จากการดำเนินการต่อไปอีกใน ๕ แผนจวบจนถึงแผนพัฒนาฯ ฉบับที่ ๑๕ เพื่อบรรลุเป้าหมายอนาคตประเทศไทยในปี ๒๕๗๙ ที่กำหนดไว้ในยุทธศาสตร์ชาติ

วัตถุประสงค์ เป้าหมายรวม และยุทธศาสตร์แผนพัฒนาฯ ฉบับที่ ๑๒ ที่เกี่ยวข้องกับ การดำเนินงานของสำนักงานสถิติแห่งชาติ ได้แก่

๑) วัตถุประสงค์ (หลัก)

๑.๑) เพื่อให้เศรษฐกิจเข้มแข็ง แข่งขันได้ มีเสถียรภาพ และมีความยั่งยืน สร้างความเข้มแข็งของฐานการผลิตและขยายฐานใหม่โดยการใช้นวัตกรรมที่เข้มข้นมากขึ้น สร้างความเข้มแข็งของเศรษฐกิจฐานราก และสร้างความมั่นคงทางพลังงาน อาหาร และน้ำ

๑.๒) เพื่อให้การบริหารราชการแผ่นดินมีประสิทธิภาพ โปร่งใส ทันทสมัย และมีการทำงานเชิงบูรณาการของภาคีการพัฒนา

๒) เป้าหมายรวม

๒.๑) ระบบเศรษฐกิจมีความเข้มแข็งและแข่งขันได้ โครงสร้างเศรษฐกิจปรับสู่เศรษฐกิจฐานบริการและดิจิทัล มีผู้ประกอบการรุ่นใหม่และเป็นสังคมผู้ประกอบการ ผู้ประกอบการขนาดกลางและขนาดเล็กที่เข้มแข็งสามารถใช้นวัตกรรมและเทคโนโลยีดิจิทัลในการสร้างสรรค์คุณค่าสินค้า และบริการ มีระบบการผลิตและให้บริการจากฐานรายได้เดิมที่มีมูลค่าเพิ่มสูงขึ้น และมีการลงทุนในการผลิตและบริการฐานความรู้ขั้นสูงใหม่ๆ ที่เป็นมิตรกับสิ่งแวดล้อมและชุมชน รวมทั้งกระจายฐานการผลิตและการให้บริการสู่ภูมิภาคเพื่อลดความเหลื่อมล้ำ โดยเศรษฐกิจไทยมีเสถียรภาพและมีอัตราการขยายตัวเฉลี่ยร้อยละ ๕ ต่อปี และมีปัจจัยสนับสนุน อาทิ ระบบโลจิสติกส์ พลังงาน และการลงทุนวิจัยและพัฒนาที่เอื้อต่อการขยายตัวของภาคการผลิตและบริการ

๒.๒) มีระบบบริหารจัดการภาครัฐที่มีประสิทธิภาพ ทันทสมัย โปร่งใส ตรวจสอบได้ กระจายอำนาจและมีส่วนร่วมจากประชาชน บทบาทภาครัฐ การให้บริการซึ่งภาคเอกชนดำเนินการแทนได้ดีกว่า ลดลง เพิ่มการใช้ระบบดิจิทัลในการให้บริการ ปัญหาคอร์รัปชันลดลง และการบริหารจัดการขององค์กรปกครองส่วนท้องถิ่นมีอิสระมากขึ้น โดยอันดับประสิทธิภาพภาครัฐที่จัดทำโดยสถาบันการศึกษานานาชาติ และอันดับความยากง่ายในการดำเนินธุรกิจในประเทศดีขึ้น การใช้จ่ายภาครัฐและระบบงบประมาณมีประสิทธิภาพสูง ฐานภาษีกว้างขึ้น และดัชนีการรับรู้การทุจริตดีขึ้น รวมถึงบุคลากรภาครัฐที่มีความรู้ความสามารถและปรับตัวได้ทันกับยุคดิจิทัลเพิ่มขึ้น

๓) ยุทธศาสตร์

๓.๑) ยุทธศาสตร์ที่ ๖ การบริหารจัดการในภาครัฐ การป้องกันการทุจริตประพฤติมิชอบ และธรรมาภิบาลในสังคมไทย (ยุทธศาสตร์หลัก)

ความอ่อนแอของระบบการบริหารจัดการในภาครัฐและการขาดธรรมาภิบาลในสังคมไทยเป็นอุปสรรคต่อการพัฒนาประเทศที่สำคัญประการหนึ่งมาอย่างต่อเนื่อง ทั้งในเรื่องความอ่อนแอของการบริหารจัดการของภาครัฐ การขาดประสิทธิภาพในการขับเคลื่อนการบริหารจัดการภาครัฐให้บรรลุเป้าประสงค์ที่วางไว้ การให้บริการประชาชนยังไม่ได้มาตรฐานสากล การขาดประสิทธิภาพในการบังคับ

ใช้กฎหมาย การบริหารจัดการและการให้บริการของท้องถิ่นที่ยังขาดประสิทธิภาพและความโปร่งใส กระบวนการที่เปิดให้ประชาชนได้มีส่วนร่วมในการตัดสินใจการใช้งบประมาณยังไม่เพียงพอ ในช่วง ๕ ปี ต่อจากนี้ไปเป็นช่วงเวลาสำคัญที่ต้องเร่งปฏิรูปการบริหารจัดการภาครัฐให้เกิดผลสัมฤทธิ์อย่างจริงจัง เพื่อให้เป็นปัจจัยสนับสนุนสำคัญที่จะช่วยส่งเสริมการพัฒนาประเทศในทุกด้านให้ประสบผลสำเร็จ

๓.๑.๑) เป้าหมายที่ ๑ ลดสัดส่วนค่าใช้จ่ายด้านบุคลากร และเพิ่ม ประสิทธิภาพ การบริหารจัดการและการให้บริการของภาครัฐ และประสิทธิภาพการประกอบธุรกิจของประเทศ

ตัวชี้วัดที่ ๑.๑ อันดับประสิทธิภาพภาครัฐ จัดทำโดยสถาบันการศึกษานานาชาติ อยู่ในอันดับสองของอาเซียน เมื่อสิ้นสุดแผนพัฒนาฯ ฉบับที่ ๑๒

๓.๑.๒) แนวทางการพัฒนา ๓.๓ เพิ่มประสิทธิภาพและยกระดับการให้บริการสาธารณะ ให้ได้มาตรฐานสากล

เพื่อให้ประชาชนและภาคธุรกิจได้รับบริการที่มีคุณภาพ ได้มาตรฐาน และอำนวยความสะดวกตรงตามความต้องการของประชาชนภาคธุรกิจ โดยส่งเสริมการเปิดเผยข้อมูลที่เป็นประโยชน์ ที่ภาครัฐจัดเก็บ อาทิ ข้อมูลเชิงสถิติ หรือข้อมูลการวิเคราะห์สถานการณ์ ในรูปแบบดิจิทัลที่ประชาชน และภาคธุรกิจสามารถเข้าถึง นำไปใช้ประโยชน์และต่อยอดได้ ทั้งในเชิงเศรษฐกิจ และสังคม ตลอดจน การพัฒนาในเชิงนวัตกรรม

๓.๒) ยุทธศาสตร์ที่ ๓ การสร้างความเข้มแข็งทางเศรษฐกิจและแข่งขันได้อย่างยั่งยืน (ยุทธศาสตร์รอง)

การแข่งขันในตลาดโลกจะรุนแรงขึ้นโดยที่ประเทศต่างๆ มุ่งเน้นการพัฒนานวัตกรรม มาเพิ่มขีดความสามารถในการแข่งขัน ในขณะที่เศรษฐกิจไทยขยายตัวต่ำกว่าศักยภาพมาต่อเนื่องหลายปี ทั้งจากผลกระทบของเศรษฐกิจโลกซบเซา และข้อจำกัดภายในประเทศเองที่เป็นอุปสรรคต่อการเพิ่มผลิตภาพ และขีดความสามารถในการแข่งขัน รวมทั้งฐานเศรษฐกิจภายในประเทศขยายตัวช้า ๕ ปีต่อจากนี้ไป จึงเป็นช่วงเวลาของการฟื้นฟูเศรษฐกิจไทยให้กลับมาขยายตัวได้สูงขึ้น โดยเร่งการลงทุนในโครงสร้าง พื้นฐาน และระบบโลจิสติกส์ตามแผนที่วางไว้ สร้างบรรยากาศการลงทุนที่จูงใจให้ภาคเอกชน ขยายการลงทุน ปฏิรูปเศรษฐกิจในหลายด้าน เพื่อวางพื้นฐานให้สามารถพัฒนาต่อยอดให้ประเทศไทย เป็นประเทศรายได้ สูงได้ภายในปี ๒๕๗๐ ตามกรอบยุทธศาสตร์ชาติ ๒๐ ปี

๓.๒.๑) เป้าหมายที่ ๘ ประเทศไทยมีขีดความสามารถในการแข่งขันทางเศรษฐกิจ สูงขึ้น

ตัวชี้วัดที่ ๘.๑ อันดับความสามารถในการแข่งขันทางเศรษฐกิจของประเทศไทย โดย IMD เลื่อนขึ้นไปอยู่ในกลุ่ม ๑ ใน ๒๕ ของประเทศแรกที่ได้รับการจัดอันดับทั้งหมด

๓.๒.๒) แนวทางการพัฒนา ๓.๒ การเสริมสร้างและพัฒนาขีดความสามารถในการแข่งขันของภาคการผลิตและบริการ

มุ่งเน้นการสร้างเชื่อมโยงของห่วงโซ่มูลค่าระหว่างภาคเกษตร อุตสาหกรรม บริการ และการค้าการลงทุน เพื่อยกระดับศักยภาพในการแข่งขันของประเทศ สร้างรายได้และกระจาย รายได้สู่ชุมชนอย่างทั่วถึง อันจะนำมาซึ่งความเข้มแข็งของทั้งเศรษฐกิจในภาพรวมและเศรษฐกิจฐานราก ตามหลักการพัฒนายั่งยืนโดยมีแนวทางการพัฒนา ได้แก่ การพัฒนาภาคการเกษตร การพัฒนาภาค บริการและการท่องเที่ยว การพัฒนาภาคการค้าและการลงทุน และการพัฒนาภาคอุตสาหกรรมที่มุ่งเน้น ให้ประเทศไทยสามารถก้าวไปสู่ประเทศที่มีรายได้สูง โดยกำหนดอุตสาหกรรมเป้าหมายที่มีศักยภาพ

ในปัจจุบัน เพื่อเป็นแรงขับเคลื่อนเศรษฐกิจไทยในระยะต่อไปได้ รวมทั้งกำหนดอุตสาหกรรมอนาคตที่สามารถ ใช้โอกาสของการเปลี่ยนแปลงบริบทใหม่ๆ ในโลก เช่น การก้าวเข้าสู่สังคมผู้สูงอายุ การเปลี่ยนแปลงสภาวะภูมิอากาศ ความก้าวหน้าทางเทคโนโลยี การปรับตัวเข้าสู่ยุคอุตสาหกรรม ๔.๐ ที่ขับเคลื่อนโดยเทคโนโลยีเข้มข้น ดิจิทัล และนวัตกรรมเพื่อยกระดับการพัฒนาเศรษฐกิจของประเทศ เป็นต้น

แผนระดับที่ ๓ และแนวคิดอื่นๆ ที่เกี่ยวข้อง

๒.๔.๕ แผนพัฒนาดิจิทัลเพื่อเศรษฐกิจและสังคม

โลกในปัจจุบันเข้าสู่ยุคระบบเศรษฐกิจและสังคมดิจิทัลที่เทคโนโลยีหลอมรวมเข้ากับวิถีชีวิตคนอย่างแท้จริง ประเทศไทยจึงต้องเร่งพัฒนาเทคโนโลยีดิจิทัลเพื่อใช้ขับเคลื่อนการพัฒนาประเทศและตอบปัญหาความท้าทายใหม่ๆ เช่น การก้าวข้ามกับดักรายได้ปานกลาง การพัฒนาขีดความสามารถของธุรกิจในประเทศ การปรับตัวและฉกฉวยโอกาสจากการรวมกลุ่มเศรษฐกิจ การแก้ปัญหาความเหลื่อมล้ำของสังคม ด้านรายได้ การศึกษา การรักษาพยาบาล สิทธิประโยชน์การเข้าถึงข้อมูล การเข้าสู่สังคมสูงวัย และการพัฒนาศักยภาพของคน เป็นต้น กระทรวงเทคโนโลยีสารสนเทศและการสื่อสารจึงได้จัดทำแผนพัฒนาดิจิทัลเพื่อเศรษฐกิจและสังคม เพื่อใช้เป็นกรอบในการผลักดันให้เทคโนโลยีดิจิทัลเป็นกลไกสำคัญในการพัฒนาเศรษฐกิจและสังคมของประเทศ ซึ่งรวมถึงการปรับเปลี่ยนกระบวนทัศน์ทางความคิดในทุกภาคส่วน การปฏิรูปกระบวนการทางธุรกิจ การผลิต การค้า และการบริการ การปรับปรุงประสิทธิภาพการบริหารราชการแผ่นดิน และการยกระดับคุณภาพชีวิตของประชาชน ยุทธศาสตร์ของแผนพัฒนาดิจิทัลเพื่อเศรษฐกิจและสังคมเกี่ยวข้องกับดำเนินงานของสำนักงานสถิติแห่งชาติ ได้แก่

ยุทธศาสตร์ที่ ๓ สร้างสังคมคุณภาพที่ทั่วถึงเท่าเทียมด้วยเทคโนโลยีดิจิทัล จะมุ่งสร้างประเทศไทยที่ประชาชนทุกกลุ่ม โดยเฉพาะอย่างยิ่งกลุ่มเกษตรกร ผู้ที่อยู่ในชุมชนห่างไกล ผู้สูงอายุ ผู้ด้อยโอกาส และคนพิการสามารถเข้าถึงและใช้ประโยชน์จากบริการต่างๆ ของรัฐผ่านเทคโนโลยีดิจิทัล มีข้อมูล องค์กรความรู้ทั้งระดับประเทศและระดับท้องถิ่น ในรูปแบบดิจิทัลที่ประชาชนสามารถเข้าถึงและนำไปใช้ประโยชน์ได้โดยง่ายและสะดวก และมีประชาชนที่รู้เท่าทันข้อมูลข่าวสาร และมีทักษะในการใช้ประโยชน์จากเทคโนโลยีดิจิทัลอย่างมีความรับผิดชอบต่อสังคม โดยยุทธศาสตร์นี้ประกอบด้วยแผนงานเพื่อขับเคลื่อนยุทธศาสตร์ ๕ ด้าน คือ

- ๑) สร้างโอกาสและความเท่าเทียมในการเข้าถึง และใช้ประโยชน์จากเทคโนโลยีดิจิทัลสำหรับประชาชน โดยเฉพาะอย่างยิ่งกลุ่มผู้สูงอายุ กลุ่มผู้พิการ กลุ่มผู้ที่อยู่อาศัยในพื้นที่ห่างไกล
- ๒) พัฒนาศักยภาพของประชาชนในการใช้เทคโนโลยีดิจิทัลให้เกิดประโยชน์และสร้างสรรค์ รวมถึงความสามารถในการคิดวิเคราะห์ และแยกแยะข้อมูลข่าวสารในสังคมดิจิทัลที่เปิดกว้างและเสรี
- ๓) สร้างสื่อ คลังสื่อ และแหล่งเรียนรู้ดิจิทัลเพื่อการเรียนรู้ตลอดชีวิตที่ประชาชนเข้าถึงได้อย่างสะดวก ผ่านทางระบบโทรคมนาคม ระบบแพร่ภาพ กระจายเสียง และสื่อหลอมรวม
- ๔) เพิ่มโอกาสการได้รับการศึกษาที่มีมาตรฐานของนักเรียนและประชาชน แบบทุกวัย ทุกที่ ทุกเวลาด้วยเทคโนโลยีดิจิทัล
- ๕) เพิ่มโอกาสการได้รับบริการทางการแพทย์และสุขภาพที่ทันสมัย ทั่วถึง และเท่าเทียม ก้าวสู่สังคมสูงวัยด้วยเทคโนโลยีดิจิทัล

ยุทธศาสตร์ที่ ๔ ปรับเปลี่ยนภาครัฐสู่การเป็นรัฐบาลดิจิทัล จะมุ่งใช้เทคโนโลยีดิจิทัลในการปรับปรุงประสิทธิภาพการบริหารจัดการของหน่วยงานรัฐทั้งส่วนกลางและส่วนภูมิภาค ให้เกิด

บริการภาครัฐ ในรูปแบบดิจิทัลที่ประชาชนสามารถเข้าถึงบริการได้ โดยไม่มีข้อจำกัดทางกายภาพ พื้นที่ และภาษานำไปสู่การหลอมรวมการทำงานของภาครัฐเสมือนเป็นองค์กรเดียว นอกจากนี้รัฐบาล ดิจิทัลในอนาคตจะเปิดโอกาสให้ประชาชนมีส่วนร่วมในการกำหนดแนวทางการพัฒนาสังคมและเศรษฐกิจ การบริหารบ้านเมือง และเสนอความคิดเห็นต่อการดำเนินงานของภาครัฐ โดยยุทธศาสตร์นี้ประกอบด้วยแผนงานเพื่อขับเคลื่อนยุทธศาสตร์ ๔ ด้าน คือ

๑) จัดให้มีบริการอัจฉริยะที่ขับเคลื่อนโดยความต้องการของประชาชนหรือผู้ใช้บริการ โดยเฉพาะอย่างยิ่งบริการที่อำนวยความสะดวกต่อประชาชน นักธุรกิจ และนักท่องเที่ยว

๒) ปรับเปลี่ยนการทำงานของภาครัฐด้วยเทคโนโลยีดิจิทัลให้มีประสิทธิภาพ และธรรมาภิบาล โดยเน้นการบูรณาการการลงทุนในทรัพยากร การเชื่อมโยงข้อมูล และการทำงานของหน่วยงานรัฐเข้าด้วยกัน

๓) สนับสนุนให้มีการเปิดเผยข้อมูลที่เป็นประโยชน์ตามมาตรฐาน open data และส่งเสริมให้เกิดการมีส่วนร่วมของประชาชนและภาคธุรกิจในกระบวนการทำงานของรัฐ

๔) พัฒนาแพลตฟอร์มบริการพื้นฐานภาครัฐ (government service platform) เพื่อรองรับการพัฒนาต่อยอดแอปพลิเคชันหรือบริการรูปแบบใหม่

กลไกการขับเคลื่อนยุทธศาสตร์การพัฒนาดิจิทัลเพื่อเศรษฐกิจและสังคม มีการดำเนินการผ่านกลไกการขับเคลื่อนยุทธศาสตร์อย่างครบวงจรและเต็มรูปแบบเพื่อวางรากฐานเศรษฐกิจและสังคมไทยให้พร้อมเข้าสู่ยุคดิจิทัล โดยมีประเด็น ๔ ด้าน ดังต่อไปนี้

๑) การขับเคลื่อนที่เป็นรูปธรรมในระยะเร่งด่วน โดยจัดให้มีกิจกรรมและโครงการระยะเร่งด่วนที่สุด (๑ ปี ๖ เดือน) ที่มุ่งเน้นการลงทุนด้านโครงสร้างพื้นฐานดิจิทัลและสร้างรากฐานการพัฒนาดิจิทัล ใน ๖ ด้านตามยุทธศาสตร์การพัฒนาดิจิทัลฯ ตั้งแต่การพัฒนาความพร้อมด้านโครงสร้างพื้นฐาน การเร่งพัฒนาระบบเศรษฐกิจดิจิทัล การพัฒนาเข้าสู่สังคมดิจิทัล การปฏิรูปการดำเนินการภาครัฐ การพัฒนาทุนมนุษย์ ไปจนถึงการวางรากฐานด้านกฎ กติกา มาตรฐานด้านดิจิทัล

๒) การเปลี่ยนแปลงโครงสร้างเชิงสถาบัน โดยจะต้องมีการปรับปรุงรูปแบบและวิธีการทำงานของภาครัฐ บูรณาการการทำงานในลักษณะข้ามกระทรวง เพิ่มประสิทธิภาพของระบบราชการ ลดบทบาทภาครัฐ กระจายและมอบอำนาจการปฏิบัติราชการ นอกจากนี้ กลไกข้อนี้จะรวมถึงการจัดให้มีหน่วยงานกลางเพื่อทำหน้าที่กำหนดนโยบาย ประสาน และขับเคลื่อนให้การพัฒนาดิจิทัลของประเทศ เป็นไปอย่างมีเอกภาพ ประสิทธิภาพ และประสิทธิผลสูงสุด

๓) การบูรณาการงานงบประมาณและทรัพยากรในการดำเนินงาน โดยจะต้องบูรณาการการทำงานร่วมกันหรือเชื่อมโยงงานและข้อมูลในลักษณะที่เป็นองค์รวม กำหนดเจ้าภาพรับผิดชอบ แต่ละภารกิจ ปรับปรุงกฎระเบียบ และระบบงบประมาณให้เอื้ออำนวยต่อการทำงานร่วมกันของส่วนราชการ มีระบบประสานงานระหว่างส่วนราชการในการให้บริการประชาชน นอกจากนี้ กลไกข้อนี้จะรวมถึงการจัดตั้งกองทุนพัฒนาดิจิทัลเพื่อเศรษฐกิจและสังคมให้เป็นกลไกทางเลือกในการสนับสนุนทางการเงินกับโครงการด้านการพัฒนาดิจิทัลเพื่อเศรษฐกิจและสังคม นอกเหนือจากการสนับสนุนด้วยงบประมาณรายจ่ายประจำของภาครัฐ

๔) กลไกติดตามความก้าวหน้าของนโยบายแผนงาน โดยจะต้องมีการติดตาม ตรวจสอบ และประเมินผลความเป็นไปได้อย่างต่อเนื่องเป็นระยะ เมื่อพบปัญหาและอุปสรรคในการนำนโยบายสู่การปฏิบัติต้องจัดให้มีกลไกช่วยเหลือแก้ปัญหาหรือจัดสรรทรัพยากรเพิ่มเติมตามความจำเป็นและเหมาะสมอย่างเพียงพอและทันท่วงที และนำผลที่ได้จากการติดตามมาทบทวนเพื่อปรับปรุงให้สามารถ

ดำเนินการได้อย่างเป็นรูปธรรม นอกจากนี้ จะต้องเปิดโอกาสให้ทุกภาคส่วนมีส่วนร่วม ตั้งแต่กระบวนการ ปรึกษาหารือ การเปิดรับฟังความเห็นของประชาชน ไปจนถึงการตรวจสอบ ติดตามความคืบหน้าการดำเนินงาน เพื่อนำไปสู่การบริหารจัดการภาครัฐที่ มุ่งเน้นความโปร่งใสและผลสัมฤทธิ์ของการปฏิบัติงานเป็นหลัก

๒.๔.๖ นโยบายรัฐบาล : แนวคิดประเทศไทย ๔.๐

แนวคิดประเทศไทย ๔.๐ เป็นแนวคิดว่าด้วยการปรับเปลี่ยนโมเดลเศรษฐกิจ เริ่มจากโมเดล “ประเทศไทย ๑.๐” ที่เน้นภาคการเกษตรไปสู่ “ประเทศไทย ๒.๐” ที่เน้นอุตสาหกรรมเบา และ “ประเทศไทย ๓.๐” ในปัจจุบันที่เน้นอุตสาหกรรมหนัก อย่างไรก็ตามภายใต้โมเดล “ประเทศไทย ๓.๐” ประเทศไทยต้องเผชิญกับภัยคุกคามรายได้ปานกลางหรือสถานะที่เศรษฐกิจของประเทศเกิดการชะลอตัว ทำให้ประเทศไทยไม่สามารถเลื่อนฐานะจากประเทศที่มีรายได้ปานกลางระดับสูง (upper middle income country) ไปสู่ประเทศที่มีรายได้สูง (high income country) ได้ในระยะเวลายาวนาน นอกจากนี้ประเทศไทยยังต้องเผชิญกับต้นทุนค่าของค่าความมั่งคั่ง และกับต้นทุนค่าไม่สมดุลในการพัฒนา “ประเทศไทย ๔.๐” จึงเป็นแนวคิดที่ต้องการปรับเปลี่ยนโครงสร้างเศรษฐกิจ ไปสู่ “value-based economy” หรือเศรษฐกิจที่ขับเคลื่อนด้วยนวัตกรรม เพื่อหลุดพ้นจากกับดักและอุปสรรคในการพัฒนาเศรษฐกิจของประเทศในช่วงต้น

ในการขับเคลื่อนโมเดล “ประเทศไทย ๔.๐” ต้องทำให้เกิดการเปลี่ยนแปลงอย่างน้อย ใน ๓ มิติสำคัญ คือ ๑) เปลี่ยนจากผลิตภัณฑ์สินค้าโภคภัณฑ์ไปสู่สินค้าเชิงนวัตกรรม ๒) เปลี่ยนจากการขับเคลื่อนประเทศด้วยอุตสาหกรรมไปสู่การขับเคลื่อนด้วยเทคโนโลยี ความคิดสร้างสรรค์ และนวัตกรรม ๓) เปลี่ยนจากการเน้นภาคการผลิตสินค้าไปสู่การเน้นภาคการบริการมากขึ้น โดยมีเป้าหมายให้เกิดผลสัมฤทธิ์ภายในระยะเวลา ๓ - ๕ ปีข้างหน้าใน ๕ กลุ่มเทคโนโลยีและอุตสาหกรรมเป้าหมายประกอบด้วย

- ๑) กลุ่มอาหาร เกษตร และเทคโนโลยีชีวภาพ (Food, Agriculture & Bio-Tech)
- ๒) กลุ่มสาธารณสุข สุขภาพ และเทคโนโลยีทางการแพทย์ (Health, Wellness & Bio-Med)
- ๓) กลุ่มเครื่องมืออุปกรณ์อัจฉริยะ หุ่นยนต์ และระบบเครื่องกลที่ใช้ระบบอิเล็กทรอนิกส์

ควบคุม (Smart Devices, Robotics, Mechatronics)

๔) กลุ่มดิจิทัล เทคโนโลยีอินเทอร์เน็ตที่เชื่อมต่อและบังคับอุปกรณ์ต่างๆ ปัญญาประดิษฐ์ และเทคโนโลยีสมองกลฝังตัว (Digital, IoTs, Artificial Intelligence, & Embedded Technology)

๕) กลุ่มอุตสาหกรรมสร้างสรรค์ วัฒนธรรม และบริการที่มีมูลค่าสูง (Creative, Culture & High Value Services)

นอกจาก “ประเทศไทย ๔.๐” จะถือเป็นจุดเริ่มต้นของยุทธศาสตร์ชาติ ๒๐ ปี ในการขับเคลื่อนประเทศไปสู่ความมั่งคั่ง มั่นคง และยั่งยืนแล้ว ยังเป็นการผนึกกำลังของทุกภาคส่วนทั้งภาครัฐ หน่วยงานราชการ และประชาชนภายใต้แนวคิด “ประชารัฐ” ในการร่วมกันผลักดันการปฏิรูปโครงสร้างเศรษฐกิจ การปฏิรูปการวิจัยและการพัฒนา และการปฏิรูปการศึกษาไปพร้อมๆ กัน

บทบาทของสำนักงานสถิติแห่งชาติในการสนับสนุนการขับเคลื่อนแนวคิดประเทศไทย ๔.๐ แบ่งได้เป็น ๒ ด้าน ได้แก่ ๑) ด้านอุปสงค์ (demand) ของข้อมูล คือบทบาทของสำนักงานสถิติแห่งชาติในการตอบสนองความต้องการการใช้ข้อมูลที่เพิ่มมากขึ้นและเปลี่ยนแปลงไปของทุกภาคส่วน โดยการ

จัดทำข้อมูลสถิติและการจัดการระบบสถิติของประเทศไทย เพื่อให้ประเทศไทยมีข้อมูลและสารสนเทศที่มีความแม่นยำ ถูกต้อง สามารถตอบสนองความต้องการของผู้ใช้ได้อย่างทันที่ (๒) ด้านอุปทาน (supply) ของข้อมูลคือ บทบาทของสำนักงานสถิติแห่งชาติในการรับมือกับความท้าทายและฉกฉวยโอกาสในการใช้ประโยชน์จากแหล่งข้อมูลที่หลากหลาย ปริมาณข้อมูลที่เพิ่มมากขึ้น และนวัตกรรมและเทคโนโลยี การจัดการข้อมูลที่ทันสมัยมากขึ้น ซึ่งการสนับสนุนในทั้งสองด้าน สำนักงานสถิติแห่งชาติจะต้องพัฒนา ชีตความสามารถของหน่วยงานทั้งในด้านเครื่องมือ เทคโนโลยี และบุคลากรเพื่อรองรับภารกิจดังกล่าว

๒.๔.๗ นโยบายรัฐบาล (แถลงต่อรัฐสภา วันพฤหัสบดีที่ ๒๕ กรกฎาคม ๒๕๖๒)

ประเทศไทยมีการพัฒนาอย่างต่อเนื่องผ่านวิสัยทัศน์และการขับเคลื่อนการพัฒนาของผู้นำประเทศในอดีต และในวันนี้วิสัยทัศน์ในการขับเคลื่อนประเทศของรัฐบาลชุดนี้ คือ “มุ่งมั่นให้ประเทศไทยเป็นประเทศที่พัฒนาแล้วในศตวรรษที่ ๒๑” โดยรัฐบาลได้กำหนดนโยบายในการบริหารราชการแผ่นดิน ดังนี้

นโยบายหลัก ๑๒ ด้าน ได้แก่

๑. การปกป้องและเชิดชูสถาบันพระมหากษัตริย์
๒. การสร้างความมั่นคงและความปลอดภัยของประเทศ และความสงบสุขของประเทศ
๓. การทำนุบำรุงศาสนา ศิลปะและวัฒนธรรม
๔. การสร้างบทบาทของไทยในเวทีโลก
๕. การพัฒนาเศรษฐกิจและความสามารถในการแข่งขันของไทย
๖. การพัฒนาพื้นที่เศรษฐกิจและการกระจายความเจริญสู่ภูมิภาค
๗. การพัฒนาสร้างความเข้มแข็งจากฐานราก
๘. การปฏิรูปกระบวนการเรียนรู้และการพัฒนาศักยภาพของคนไทยทุกช่วงวัย
๙. การพัฒนาระบบสาธารณสุขและหลักประกันทางสังคม
๑๐. การฟื้นฟูทรัพยากรธรรมชาติและการรักษาสิ่งแวดล้อมเพื่อสร้างการเติบโตอย่างยั่งยืน
๑๑. การปฏิรูปการบริหารจัดการภาครัฐ
๑๒. การป้องกันและปราบปรามการทุจริตและประพฤติมิชอบ และกระบวนการยุติธรรม

โดยสำนักงานสถิติแห่งชาติมีการกำหนดประเด็นยุทธศาสตร์ เพื่อให้สามารถดำเนินการเพื่อบรรลุเป้าหมายนโยบายที่ ๑๑ การปฏิรูปการบริหารจัดการภาครัฐ ในส่วนของนโยบายย่อยที่ ๑๑.๓ พัฒนาระบบข้อมูลขนาดใหญ่ในการบริหารราชการแผ่นดิน และนโยบายย่อยที่ ๑๑.๔ เปิดเผยข้อมูลภาครัฐสู่สาธารณะ ดังนี้

- ๑) พัฒนาระบบการผลิตและการบริการด้านสถิติให้มีคุณภาพตอบสนองความต้องการของผู้ใช้ทุกภาคส่วน
- ๒) บูรณาการ เชื่อมโยง และแลกเปลี่ยนสถิติและข้อมูลที่สำคัญและจำเป็นของประเทศ ให้มีคุณภาพและเป็นไปตามมาตรฐานสากล
- ๓) พัฒนาบุคลากรทางด้านสถิติของประเทศไทยให้มีความเป็นมืออาชีพ
- ๔) สร้างความตระหนักรู้แก่ประชาชน และส่งเสริมการนำข้อมูลสถิติและสารสนเทศไปใช้ประโยชน์

๒.๔.๘ ASEAN Community Statistical System (ACSS) Strategic Plan ๒๐๑๖-๒๐๒๕

แผนยุทธศาสตร์ระบบสถิติอาเซียน ๒๐๑๖ – ๒๐๒๕ (แผนยุทธศาสตร์) ได้รับการเห็นชอบในการประชุม ASEAN Community Statistical System (ACSS) Committee ครั้งที่ ๕ ที่เมือง Cyberjaya ทั้งนี้เพื่อให้การจัดทำแผนยุทธศาสตร์มีความสอดคล้องกับ ASEAN Vision ๒๐๒๕ การจัดทำแผนยุทธศาสตร์ภายใต้ ASEAN Economic Community จะต้องจัดทำแผนยุทธศาสตร์ ๑๐ ปี เพื่อให้การดำเนินงานมีความต่อเนื่อง มีประสิทธิภาพ

แผนยุทธศาสตร์ระบบสถิติอาเซียน ๒๐๑๖ – ๒๐๒๕ มีวัตถุประสงค์เพื่อสร้างกรอบความร่วมมือในการผลิต เผยแพร่ข้อมูลสถิติ การจัดทำข้อมูลสถิติที่สอดคล้องกันในภูมิภาคอาเซียน การพัฒนาระบบสถิติอย่างยั่งยืน อำนวยความสะดวกในการใช้ข้อมูลสถิติเพื่อสนับสนุนการพัฒนา ASEAN Community การบูรณาการในด้านต่าง ๆ การประชุม และอำนวยความสะดวกในการใช้ข้อมูลให้กับประเทศสมาชิก พร้อมทั้งพัฒนาคุณภาพสถิติเพื่อให้เกิดประโยชน์ต่อผู้ใช้ในระดับภูมิภาคและระดับโลก ทั้งนี้เพื่อให้ระบบสถิติในภูมิภาคอาเซียนมีกลไกที่มีประสิทธิภาพ และระบบสถิติได้รับการพัฒนาอย่างยั่งยืน ประเทศสมาชิกทั้ง ๑๐ ประเทศ จะต้องดำเนินงานตามแผนยุทธศาสตร์ที่วางไว้ แผนยุทธศาสตร์ได้กำหนดยุทธศาสตร์ไว้ ๔ ประเด็น ดังนี้ ได้แก่

๑) Institutional Strengthening, Enhancement of ACSS and its Sustainability มุ่งสร้างการรับรู้ และการยอมรับถึงการมีอยู่ของ ASEAN Community Statistical System (ACSS) Committee ในฐานะคณะทำงานระดับสูงในภูมิภาค (High-Level Regional Body) ทางด้านสถิติ และสร้างความความสัมพันธ์ระหว่างผู้ผลิต ผู้ใช้ข้อมูลสถิติ และหน่วยงานที่ทำหน้าที่ผลิตข้อมูลทั้งหมดในระบบสถิติ อีกทั้งส่งเสริมให้ประเทศสมาชิคนำนโยบาย ยุทธศาสตร์สถิติในภูมิภาคไปดำเนินการในระดับประเทศเพื่อส่งเสริมการพัฒนาด้านสถิติที่ยั่งยืนในภูมิภาคอาเซียน

๒) Improvement of the Response to Greater ASEAN Data Needs ส่งเสริมให้มีการผลิตข้อมูลที่ต้องการ ตรงเวลา มีความน่าเชื่อถือ สามารถเปรียบเทียบกันได้ โดยเน้นที่ข้อมูลการค้า การบริการ การลงทุน และตัวชี้วัด SDGs พร้อมทั้งสร้างความร่วมมือในภูมิภาคเพื่อให้การดำเนินงานทางด้านเศรษฐกิจสามารถตอบสนองการดำเนินงานใหม่ๆ ได้

๓) Enhancement of Dissemination, Communication, Visibility and Use of ASEAN Statistics จัดทำฐานข้อมูลสถิติอาเซียนเพื่อรองรับการบูรณาการในด้านต่างๆ พัฒนาการดำเนินงานทางด้าน IT และเทคโนโลยีที่จะสามารถนำมาดำเนินงานด้านสถิติได้ พร้อมทั้งส่งเสริมการแลกเปลี่ยน การเผยแพร่ข้อมูลสถิติในภูมิภาค โดยตระหนักถึงการรักษาความลับของข้อมูลเป็นสำคัญ อีกทั้งมุ่งส่งเสริมการใช้ข้อมูลสถิติทั้งในระดับประเทศ และภูมิภาค ในภาครัฐ เอกชน และประชาสังคม

๔) Bridging Gap towards Sustainable Statistical Development มุ่งให้ความช่วยเหลือการพัฒนาประเทศสมาชิกทางด้านสถิติ เพื่อให้ระบบสถิติในภูมิภาคอาเซียนพัฒนาอย่างยั่งยืน และเท่าเทียม โดยส่งเสริมการพัฒนาผ่านทางความร่วมมือในด้านต่าง ๆ ในประเทศสมาชิก

๒.๔.๙ แผนพัฒนารัฐบาลดิจิทัลของประเทศไทย

ในภาวะปัจจุบัน แรงขับเคลื่อนการเปลี่ยนแปลงทางเศรษฐกิจและสังคม (Driving Force) ส่งผลให้การดำเนินงานภาครัฐของประเทศไทยมีความจำเป็นที่จะต้องมีการปรับตัวเพื่อรองรับกับยุคของการเปลี่ยนผ่านทางด้านเทคโนโลยีดิจิทัล (Digital Disruption) ที่เทคโนโลยีดิจิทัลเข้ามามีบทบาท และทดแทนการทำงานของบุคคล รวมถึงเทคโนโลยีแบบดั้งเดิม ซึ่งมีความสอดคล้องกับการเปลี่ยนพฤติกรรม

การบริโภค และการรับบริการของประชาชนที่มีแนวโน้มจะเปลี่ยนไปดำเนินธุรกรรมต่างๆ ผ่านเทคโนโลยีดิจิทัลเพิ่มขึ้นอย่างก้าวกระโดด

ทั้งนี้ รัฐบาลได้เล็งเห็นความสำคัญของการปรับเปลี่ยนรูปแบบการทำงานและการให้บริการภาครัฐ จึงได้มีการกำหนดให้สำนักงานพัฒนาธุรกรรมดิจิทัล (องค์การมหาชน) ดำเนินการจัดทำแผนพัฒนาธุรกรรมดิจิทัลของประเทศไทย พ.ศ.๒๕๖๓ - ๒๕๖๕ เพื่อสนับสนุนการปรับเปลี่ยนรูปแบบการทำงานและการให้บริการภาครัฐของประเทศไทย และมีวิสัยทัศน์ “รัฐบาลดิจิทัล เปิดเผย เชื่อมโยง และร่วมกันสร้างบริการที่มีคุณค่าให้ประชาชน” และได้มีการกำหนดยุทธศาสตร์สำหรับการพัฒนาธุรกรรมดิจิทัลจำนวน ๔ ยุทธศาสตร์ ได้แก่

ยุทธศาสตร์ที่ ๑ ยกระดับคุณภาพการให้บริการแก่ประชาชนด้วยเทคโนโลยีดิจิทัล

ยุทธศาสตร์ที่ ๒ อำนวยความสะดวกภาคธุรกิจไทยด้วยเทคโนโลยีดิจิทัล

ยุทธศาสตร์ที่ ๓ ผลักดันให้เกิดธรรมาภิบาลข้อมูลภาครัฐในทุกกระบวนการทำงานของภาครัฐ

ยุทธศาสตร์ที่ ๔ พัฒนากลไกการมีส่วนร่วมของทุกภาคส่วน ร่วมขับเคลื่อนรัฐบาลดิจิทัล

โดยยุทธศาสตร์ของแผนพัฒนาธุรกรรมดิจิทัลของประเทศไทย พ.ศ.๒๕๖๓ - ๒๕๖๕ เกี่ยวข้องกับดำเนินงานของสำนักงานสถิติแห่งชาติ ได้แก่

ยุทธศาสตร์ที่ ๓ ผลักดันให้เกิดธรรมาภิบาลข้อมูลภาครัฐในทุกกระบวนการทำงานของภาครัฐ โดยยุทธศาสตร์นี้ให้ความสำคัญกับการปรับปรุงกระบวนการทำงานของภาครัฐ เพื่อให้สามารถพัฒนาบริการประชาชนหรือบริหารจัดการภายในภาครัฐด้วยเทคโนโลยีดิจิทัลอย่างเต็มศักยภาพ โดยการส่งเสริมและผลักดันตั้งแต่ต้นกระบวนการ คือ การจัดทำข้อมูลภาครัฐให้อยู่ในรูปแบบดิจิทัล เพื่อรองรับการแลกเปลี่ยน เชื่อมโยง ในการให้บริการประชาชน การปรับปรุงหรือแก้ไขกฎหมาย เพื่อให้สามารถเปิดเผย แลกเปลี่ยนข้อมูลได้อย่างถูกต้องเป็นไปตามกรอบธรรมาภิบาลข้อมูลภาครัฐ จนถึงกระบวนการการส่งเสริมให้ภาครัฐเปิดเผยข้อมูลผ่านศูนย์กลางข้อมูลเปิดภาครัฐ เพื่อให้ประชาชนสามารถตรวจสอบการทำงาน โดยเฉพาะข้อมูลการจัดซื้อจัดจ้างภาครัฐ เพื่อให้เกิดความโปร่งใสในทุกขั้นตอน

เป้าหมาย : ภาครัฐมีกลไกการเปิดเผย แลกเปลี่ยนและบริหารจัดการข้อมูลดิจิทัล (Digitization) ตามกรอบธรรมาภิบาลข้อมูลภาครัฐ

ตัวชี้วัดยุทธศาสตร์ : ภาครัฐมีการจัดทำชุดข้อมูลให้อยู่ในรูปแบบดิจิทัลและมีการลงทะเบียนข้อมูลดิจิทัล (Data Register) ไม่น้อยกว่าร้อยละ ๗๐ ของจำนวนชุดข้อมูลตามภารกิจสำคัญที่ตอบโจทย์ประเทศ

กลไก/มาตรการ : จัดให้มีระบบดิจิทัลสนับสนุนการเปิดเผย แลกเปลี่ยน เชื่อมโยงข้อมูลภาครัฐอย่างบูรณาการ ประกอบด้วย

- จัดให้มีบริการและแพลตฟอร์มกลางภาครัฐที่เปิดเผย เชื่อมโยงข้อมูลภาครัฐ เพื่อให้ประชาชนสามารถเข้าถึงข้อมูลและนำไปใช้ประโยชน์ได้
- ส่งเสริมให้เกิดแพลตฟอร์มนวัตกรรมดิจิทัลภาครัฐที่ต่อยอดจากข้อมูลภาครัฐ เพื่อใช้ในการบริการประชาชนและบริหารจัดการภาครัฐ
- ผลักดันให้หน่วยงานรัฐจัดทำข้อมูลเปิดตามมาตรฐานและหลักเกณฑ์การเปิดเผยข้อมูลเปิดภาครัฐ ในรูปแบบข้อมูลดิจิทัลต่อสาธารณะ
- บูรณาการระหว่างหน่วยงานรัฐต่างๆ เพื่อเชื่อมโยงข้อมูลสำคัญอันนำไปสู่การวิเคราะห์ และจัดทำเป็นข้อมูลสนับสนุนการตัดสินใจเชิงนโยบายแก่หน่วยงานรัฐในการแก้ไขปัญหาสำคัญของประชาชน

- สร้างความเข้าใจ และตระหนักถึงความสำคัญในการใช้ประโยชน์จากข้อมูลเปิดภาครัฐ ทั้งการตรวจสอบการทำงานภาครัฐและการนำข้อมูลไปต่อยอดเป็นนวัตกรรมบริการต่อไป

๒.๔.๑๐ การพัฒนาระบบสถิติของประเทศ (Development of National Statistical System)

ระบบสถิติของประเทศไทยเป็นระบบกระจายงาน (decentralized system) โดยมีสำนักงานสถิติแห่งชาติเป็นหน่วยงานหลักในการผลิตสถิติด้วยการสำมะโนและสำรวจ และมีหน่วยงานภาครัฐอีกเป็นจำนวนมากผลิตสถิติ จากการปฏิบัติงานทะเบียน และความต้องการเฉพาะของหน่วยงาน ภายใต้ข้อจำกัดด้านบุคลากร งบประมาณ รวมทั้งรูปแบบและมาตรฐานการดำเนินงานที่แตกต่างกัน จึงเป็นสาเหตุสำคัญที่ต้องมี “การบริหารจัดการ ระบบสถิติของประเทศ”

พระราชบัญญัติสถิติ พ.ศ. ๒๕๕๐ ได้กำหนดให้สำนักงานสถิติแห่งชาติ ทำหน้าที่เป็นหน่วยงานกลางของรัฐในการบริหารจัดการระบบสถิติของประเทศ โดยมาตรา ๖ (๑) กำหนดให้สำนักงานสถิติแห่งชาติ มีหน้าที่ในการจัดทำแผนแม่บทเกี่ยวกับการดำเนินงานทางสถิติของหน่วยงานภาครัฐ มาตรา ๖ (๓) กำหนดให้สำนักงานสถิติแห่งชาติมีหน้าที่จัดทำมาตรฐานสถิติเสนอคณะรัฐมนตรีให้ความเห็นชอบ และ มาตรา ๖ (๕) กำหนดให้สำนักงานสถิติแห่งชาติประสานงานและหารือร่วมกับหน่วยงานเพื่อจัดทำแผน กำหนดความรับผิดชอบในการดำเนินงานทางสถิติตามแผนแม่บทฯ

ดังนั้น สำนักงานสถิติแห่งชาติ ในฐานะหน่วยงานกลางในการบริหารระบบสถิติได้จัดทำแผนแม่บทระบบสถิติประเทศไทย ฉบับแรก (พ.ศ. ๒๕๕๔-๒๕๕๘) ถือเป็นแม่บทระบบสถิติฉบับแรกของประเทศไทย เพื่อพัฒนาระบบสถิติของประเทศไทยให้เป็นฐานสำคัญของการพัฒนาด้านต่างๆ อย่างมีประสิทธิภาพ และประสิทธิผล ลดความเหลื่อมล้ำด้านมาตรฐานและคุณภาพของงานสถิติ ลดความซ้ำซ้อนและความขาดแคลนสถิติที่สำคัญและจำเป็น สำนักงานสถิติแห่งชาติได้มีการดำเนินการขับเคลื่อนแผนดังกล่าวอย่างต่อเนื่อง และได้จัดทำแผนแม่บทระบบสถิติประเทศไทย ฉบับที่ ๒ (พ.ศ. ๒๕๕๙-๒๕๖๔) โดยมุ่งเน้นผลสัมฤทธิ์จากการดำเนินงานที่หน่วยงานต่างๆได้ร่วมกันขับเคลื่อนภายใต้แผนแม่บทระบบสถิติ ฯ ฉบับแรก ผลสัมผวนการพัฒนาตามแนวทางที่ได้วางรากฐานไว้กับแนวทางรูปแบบวิธีการใหม่ๆที่ได้ริเริ่มขึ้น เพื่อเพิ่มพลังและพลวัตการขับเคลื่อนการพัฒนาระบบสถิติให้ตอบโจทย์การพัฒนาภายใต้บริบทที่เปลี่ยนแปลงให้ทุกภาคส่วนสามารถใช้ประโยชน์จากข้อมูลสถิติทางการอย่างสะดวกรวดเร็วเข้าถึงได้ง่ายยิ่งขึ้น

แผนแม่บทระบบสถิติฯ ฉบับที่ ๒ ประกอบด้วย ๕ ยุทธศาสตร์ คือ

ยุทธศาสตร์ที่ ๑ การพัฒนาระบบสถิติของประเทศเพื่อการวางแผนและติดตามผลการพัฒนา ระดับประเทศและระดับจังหวัด/กลุ่มจังหวัด มุ่งเน้นสร้างความร่วมมือของทุกภาคส่วนทั้งภาครัฐและเอกชน ในฐานะผู้ผลิตข้อมูลและผู้ใช้ข้อมูล ในการผลักดันให้ระบบสถิติมีประสิทธิภาพ สร้างกลไกและกระบวนการทำงานร่วมกับหน่วยงานเจ้าของข้อมูลในการตรวจสอบข้อมูลที่น่าไปใช้ในการจัดทำดัชนีและตัวชี้วัดระดับนานาชาติ

ยุทธศาสตร์ที่ ๒ การบูรณาการสถิติจากข้อมูลการบริหารงานและสถิติจากการสำรวจและการเชื่อมโยงสถิติ มุ่งเน้นการส่งเสริมให้มีการบูรณาการสถิติจากข้อมูลการบริหารงาน และข้อมูลจากการสำรวจ เพื่อให้มีความครบถ้วนและตอบสนองความต้องการของผู้ใช้ ลดความซ้ำซ้อนการจัดเก็บข้อมูลสถิติ การส่งเสริมการเชื่อมโยงสถิติระหว่างสาขาและระดับพื้นที่ให้เกิดการใช้ประโยชน์ร่วมกัน

ยุทธศาสตร์ที่ ๓ การพัฒนาคุณภาพสถิติให้ได้มาตรฐานสากล มุ่งเน้นการส่งเสริมการใช้มาตรฐานสถิติในการจัดทำ ปรับปรุงข้อมูลสถิติให้มีมาตรฐานสากล ส่งเสริมหน่วยงานสถิติทั้งภาครัฐและเอกชนให้เข้าใจและมีการประเมินคุณภาพสถิติ

ยุทธศาสตร์ที่ ๔ การให้บริการสถิติที่สะดวกต่อการเข้าถึง เข้าใจ และใช้ประโยชน์ มุ่งเน้นการส่งเสริมการพัฒนาาระบบนำเสนอ และการบริการสถิติที่สะดวกต่อการเข้าถึง เข้าใจ และใช้ประโยชน์ร่วมกัน

ยุทธศาสตร์ที่ ๕ การเสริมสร้างความเข้มแข็งของหน่วยสถิติและการพัฒนาสมรรถนะบุคลากรภาครัฐในด้านสถิติและเทคโนโลยีสารสนเทศ มุ่งเน้นการสร้างมาตรฐานบุคลากรด้านสถิติ เพิ่มบุคลากรด้านสถิติ และเพิ่มสมรรถนะบุคลากรสถิติให้เป็นวิชาชีพที่ทันต่อการพัฒนาประเทศ

๒.๔.๑๑ แผนยุทธศาสตร์ระยะ ๓ ปี (พ.ศ. ๒๕๖๓-๒๕๖๕)

สำนักงานสถิติแห่งชาติได้ดำเนินการจัดทำแผนยุทธศาสตร์ระยะ ๓ ปี (พ.ศ. ๒๕๖๓-๒๕๖๕) เพื่อเป็นแนวทางในการพัฒนาองค์กรสู่องค์กรสมรรถนะสูงสามารถรองรับกับภารกิจในการเป็นหน่วยงานหลักของชาติด้านข้อมูลสถิติและสารสนเทศ การจัดทำแผนฉบับนี้เกิดจากการมีส่วนร่วมจากทุกภาคส่วน ทั้งจากผู้บริหาร บุคลากร และที่สำคัญคือลูกค้าและผู้ให้บริการหลักของสำนักงานสถิติแห่งชาติ มีการระดมความคิด และการมีส่วนร่วมในการให้ข้อมูลแนวทางเพื่อการพัฒนาเพื่อนำผลมาใช้ประกอบในการจัดทำแผนยุทธศาสตร์ครั้งนี้

แผนยุทธศาสตร์ประกอบด้วย การวิเคราะห์อัตรากำลัง โครงสร้างองค์กร นโยบายรัฐบาล แผนระดับที่ ๑ – ๓ สภาพการณ์ปัจจุบัน PEST Analysis และ SWOT Analysis เพื่อนำมากำหนดวิสัยทัศน์ พันธกิจ ประเด็นยุทธศาสตร์ เป้าประสงค์ ตัวชี้วัด เป้าหมาย กลยุทธ์ แผนงาน และโครงการ ให้มีความสอดคล้องกับแนวทางการดำเนินงานและการพัฒนา เพื่อให้สอดคล้องกับสถานการณ์และความท้าทายในปัจจุบัน ซึ่งมีรายละเอียด ดังนี้

วิสัยทัศน์

เป็นองค์กรหลักของชาติในการบริหารจัดการระบบสถิติเพื่อการพัฒนาประเทศ

พันธกิจ

๑. จัดทำสำมะโน สํารวจด้วยตัวอย่าง หรืออํานวยการ เพื่อให้ได้ข้อมูลด้านเศรษฐกิจ สังคม สิ่งแวดล้อมของประเทศ
๒. บริการข้อมูลสถิติและสารสนเทศ และให้คำปรึกษา แนะนำเกี่ยวกับองค์ความรู้วิชาการ ด้านสถิติแก่ผู้ให้บริการทุกภาคส่วน
๓. พัฒนางานสถิติและสารสนเทศให้เป็นระบบ เพื่อสนับสนุนการพัฒนาประเทศ
๔. บูรณาการ เชื่อมโยงสถิติและข้อมูลของหน่วยงานภาครัฐและภาคส่วนอื่น ๆ ให้สอดคล้องกับมาตรฐานสากล
๕. พัฒนาบุคลากรทางด้านสถิติของประเทศให้มีความเป็นมืออาชีพ
๖. สร้างความตระหนักรู้แก่ประชาชน ในการให้ความร่วมมือ และเห็นความสำคัญของการให้ข้อมูล

ประเด็นยุทธศาสตร์และเป้าประสงค์

ยุทธศาสตร์ที่ ๑ พัฒนาระบบการผลิตและการบริการด้านสถิติให้มีคุณภาพตอบสนองความต้องการของผู้ใช้ทุกภาคส่วน

- เป้าประสงค์ที่ ๑ มีกระบวนการผลิตที่มีประสิทธิภาพ รวดเร็ว และมีการให้บริการที่หลากหลาย เข้าถึงง่าย ตอบสนองความต้องการของผู้ใช้งาน

ยุทธศาสตร์ที่ ๒ บูรณาการ เชื่อมโยง และแลกเปลี่ยนสถิติและข้อมูลที่สำคัญและจำเป็นของประเทศให้มีคุณภาพและเป็นไปตามมาตรฐานสากล

- เป้าประสงค์ที่ ๒ ประเทศมีสถิติและข้อมูลที่สำคัญ จำเป็น มีคุณภาพ สามารถสนับสนุนการตัดสินใจได้อย่างมีประสิทธิภาพ

ยุทธศาสตร์ที่ ๓ พัฒนาบุคลากรทางด้านสถิติของประเทศให้มีความเป็นมืออาชีพ

- เป้าประสงค์ที่ ๓ บุคลากรด้านสถิติของประเทศมีความเป็นมืออาชีพ

ยุทธศาสตร์ที่ ๔ สร้างความตระหนักรู้แก่ประชาชน และส่งเสริมการนำข้อมูลสถิติและสารสนเทศ ไปใช้ประโยชน์

- เป้าประสงค์ที่ ๔ ประชาชนตระหนักรู้ มีความเข้าใจ เห็นความสำคัญของข้อมูลสถิติให้ความร่วมมือในการให้ข้อมูลสถิติอย่างถูกต้อง ครบถ้วน และทุกภาคส่วนมีการนำข้อมูลสถิติและสารสนเทศไปใช้ในการวางแผนและตัดสินใจ

๒.๔.๑๒ แผนปฏิบัติการระยะ ๓ ปี (พ.ศ. ๒๕๖๓ - ๒๕๖๕)

การดำเนินงานภายหลังจากที่ได้มีการกำหนดแผนยุทธศาสตร์ระยะ ๓ ปี (พ.ศ. ๒๕๖๓ - ๒๕๖๕) แล้วนั้น จะนำเอาแผนยุทธศาสตร์ (พ.ศ. ๒๕๖๓ - ๒๕๖๕) มาเป็นกรอบแนวทางในการจัดทำแผนปฏิบัติการระยะ ๓ ปี (พ.ศ. ๒๕๖๓ - ๒๕๖๕) โดยแยกตามรายยุทธศาสตร์ เพื่อใช้เป็นแนวทางการปฏิบัติงานของหน่วยงานในสำนักงานสถิติแห่งชาติ และร่วมกันขับเคลื่อนแผนยุทธศาสตร์ไปสู่การปฏิบัติให้เกิดผลเป็นรูปธรรมต่อไป พร้อมทั้งเป็นกรอบแนวทางในการจัดทำแผนปฏิบัติการรายปี (พ.ศ.๒๕๖๕)

เนื่องจากคณะรัฐมนตรีจึงมีมติเห็นชอบการดำเนินงานของคณะกรรมการขับเคลื่อนการดำเนินนโยบายเพื่อใช้ประโยชน์ข้อมูลขนาดใหญ่ (Big Data) ศูนย์ข้อมูล (Data Center) และคลาวด์คอมพิวติ้ง (Cloud Computing) เมื่อวันที่ ๗ พฤษภาคม ๒๕๖๒ และให้ “หน่วยงานภาครัฐร่วมมือกับกระทรวงดิจิทัลเพื่อเศรษฐกิจและสังคม โดยสำนักงานสถิติแห่งชาติในการจัดทำรายการข้อมูลภาครัฐ (Government Data Catalog) และระบบนามานุกรม (Directory Services)” โดยมีวัตถุประสงค์เพื่อสนับสนุนการสร้างมาตรฐานและธรรมาภิบาลการจัดการข้อมูลภาครัฐ ยกย่องประสิทธิภาพในการจัดการข้อมูลที่หน่วยงานภาครัฐผลิตมาบริหารจัดการอย่างเป็นระบบ ให้บริการสืบค้นข้อมูลภาครัฐแก่ผู้ใช้ข้อมูลทุกภาคส่วน ได้อย่างสะดวก รวดเร็ว เข้าถึงง่าย และช่วยสนับสนุนการแลกเปลี่ยนข้อมูลและใช้ประโยชน์ข้อมูลภาครัฐร่วมกันโดยวิธีการทางอิเล็กทรอนิกส์

จากมติคณะรัฐมนตรีฯ ดังกล่าวส่งผลให้สำนักงานสถิติแห่งชาติมีกรอบการดำเนินงานในยุทธศาสตร์ที่ ๒ บูรณาการ เชื่อมโยง และแลกเปลี่ยนสถิติและข้อมูล ที่สำคัญและจำเป็นของประเทศให้มีคุณภาพและเป็นไปตามมาตรฐานสากล และยุทธศาสตร์ที่ ๔ สร้างความตระหนักรู้แก่ประชาชน และส่งเสริมการนำข้อมูลสถิติและสารสนเทศไปใช้ประโยชน์ที่กว้างขึ้น ดังนั้นสำนักงานสถิติแห่งชาติจึงได้พิจารณาปรับเปลี่ยนตัวชี้วัดของแผนปฏิบัติการระยะ ๓ ปี (พ.ศ. ๒๕๖๓ - ๒๕๖๕) นับตั้งแต่ในปีงบประมาณ ๒๕๖๔ เพื่อให้สอดคล้องกับสถานการณ์และความท้าทายในปัจจุบัน ดังนี้

ตัวชี้วัดและค่าเป้าหมาย

ประเด็นยุทธศาสตร์	เป้าประสงค์	ตัวชี้วัด	เป้าหมาย			
			๖๓	๖๔	๖๕	๖๓ - ๖๕
ยุทธศาสตร์ที่ ๑ พัฒนากระบวนการผลิตและการบริการด้านสถิติให้มีคุณภาพตอบสนองความต้องการของผู้ใช้ทุกภาคส่วน	มีกระบวนการผลิตที่มีประสิทธิภาพรวดเร็วและมีการให้บริการที่หลากหลายเข้าถึงง่ายตอบสนองความต้องการของผู้ใช้งาน	จำนวนรายงานสถิติด้านเศรษฐกิจและสังคม	๑๘	๑๕	๑๘	๕๑
		ระดับความสำเร็จที่หน่วยงานต่างๆ นำข้อมูลสถิติด้านเศรษฐกิจและสังคมไปใช้ในการพัฒนาประเทศ (หน่วยนับจำนวนหน่วยงาน)	๑๘	๒๐	๒๒	๒๒
		ร้อยละของเอกสารรายงานสถิติหรือข้อมูลสถิติที่เผยแพร่สาธารณะได้ตามคาบปฏิทินเผยแพร่	-	๙๔	๙๔	๙๔
ยุทธศาสตร์ที่ ๒ บูรณาการเชื่อมโยง และแลกเปลี่ยนสถิติและข้อมูลที่สำคัญและจำเป็นของประเทศให้มีคุณภาพและเป็นไปตามมาตรฐานสากล	ประเทศมีสถิติและข้อมูลที่สำคัญ จำเป็น มีคุณภาพ สามารถสนับสนุนการตัดสินใจได้อย่างมีประสิทธิภาพ	ร้อยละของข้อมูลสถิติในฐานข้อมูลสถิติที่สำคัญจำเป็น มีความถูกต้อง ครบถ้วน ทันสมัย สามารถ สนับสนุนการตัดสินใจได้อย่างมีประสิทธิภาพ	๙๓	๙๕	๙๗	๙๗
		ระดับความสำเร็จของการจัดทำบัญชีข้อมูลภาครัฐ (Government Data Catalog)	-	มีต้นแบบระบบบัญชีข้อมูลกลางภาครัฐ (Government Data Catalog) และระบบนามานุกรม (Directory Services) และมีหน่วยงานลงทะเบียน ๓๐ หน่วยงาน	มีหน่วยงานลงทะเบียนอย่างน้อย ร้อยละ ๘๐ ของหน่วยงานที่มีระบบบัญชีข้อมูล	มีหน่วยงานลงทะเบียนอย่างน้อย ร้อยละ ๘๐ ของหน่วยงานที่มีระบบบัญชีข้อมูล

ประเด็น ยุทธศาสตร์	เป้าประสงค์	ตัวชี้วัด	เป้าหมาย			
			๖๓	๖๔	๖๕	๖๓ - ๖๕
				และ ๓ จังหวัด		
		ระดับความสำเร็จของ การจัดทำบัญชีข้อมูล ของสำนักงานสถิติ แห่งชาติ (Data Catalog)	จัดทำบัญชี ข้อมูลของ สำนักงาน สถิติแห่งชาติ	จัดทำบัญชี ข้อมูลภายใต้ ภารกิจหลัก ผลิตข้อมูล สถิติ (๔ โครงการ) และมีระบบ บัญชีข้อมูล พร้อมจัดทำ ข้อมูลเปิด ที่ถูกจัดใน หมวดหมู่ สาธารณะ อย่างน้อย ร้อยละ ๕๐ ของชุด ข้อมูลเปิด ในบัญชี ข้อมูล สามารถ เข้าถึง ข้อมูลได้ ตามมาตรฐาน คุณลักษณะ แบบเปิดที่ สพร. กำหนด	จัดทำบัญชี ข้อมูลภายใต้ ภารกิจหลัก ผลิตข้อมูล สถิติ (๘ โครงการ) และมีระบบ บัญชีข้อมูล พร้อมจัดทำ ข้อมูลเปิด ที่ถูกจัดใน หมวดหมู่ สาธารณะ อย่างน้อย ร้อยละ ๕๐ ของชุด ข้อมูลเปิด ในบัญชี ข้อมูล สามารถ เข้าถึง ข้อมูลได้ ตามมาตรฐาน คุณลักษณะ แบบเปิดที่ สพร. กำหนด	จัดทำบัญชี ข้อมูลภายใต้ ภารกิจหลัก ผลิตข้อมูล สถิติ (๘ โครงการ) และมีระบบ บัญชีข้อมูล พร้อมจัดทำ ข้อมูลเปิด ที่ถูกจัดใน หมวดหมู่ สาธารณะ อย่างน้อย ร้อยละ ๕๐ ของชุด ข้อมูลเปิด ในบัญชี ข้อมูล สามารถ เข้าถึง ข้อมูลได้ ตามมาตรฐาน คุณลักษณะ แบบเปิดที่ สพร. กำหนด
ยุทธศาสตร์ที่ ๓ พัฒนา บุคลากรทาง ด้านสถิติของ ประเทศให้มี ความเป็นมือ อาชีพ	บุคลากรด้าน สถิติของประเทศ มีความเป็นมือ อาชีพ	ร้อยละของ ผู้เข้ารับการอบรม ที่มีความพึงพอใจ ต่อหลักสูตร ในระดับดีถึงดีมาก	๘๗	๘๘	๘๙	๘๙
		ร้อยละของผู้สำเร็จ การอบรมหลักสูตรด้าน สถิติที่ได้นำความรู้และ ประสบการณ์มาปรับใช้ ในการปฏิบัติงาน	๘๕	๘๖	๘๗	๘๗

ประเด็นยุทธศาสตร์	เป้าประสงค์	ตัวชี้วัด	เป้าหมาย			
			๖๓	๖๔	๖๕	๖๓ - ๖๕
ยุทธศาสตร์ที่ ๔ สร้างความตระหนักรู้แก่ประชาชนและส่งเสริมการนำข้อมูลสถิติและสารสนเทศไปใช้ประโยชน์	ประชาชนตระหนักรู้ มีความเข้าใจ เห็นความสำคัญของข้อมูลสถิติให้ ความร่วมมือ ในการให้ข้อมูล สถิติอย่าง ถูกต้อง ครบถ้วน และทุกภาคส่วน มีการนำข้อมูล สถิติและ สารสนเทศไป ใช้ในการ วางแผนและ ตัดสินใจ	จำนวนการให้บริการ ข้อมูลแก่ทุกภาคส่วน	๔๓๐,๐๐๐	๔๘๐,๐๐๐	๖๐๐,๐๐๐	๖๐๐,๐๐๐
		ร้อยละของความพึงพอใจของผู้ใช้ข้อมูล	๘๖	๘๗	๘๘	๘๘

๒.๕ สถานการณ์และแนวโน้มทางเศรษฐกิจและสังคมที่มีผลต่อการพัฒนางานสำนักงานสถิติแห่งชาติ

แผนยุทธศาสตร์ระยะ ๒๐ ปี (พ.ศ. ๒๕๖๐ – ๒๕๗๙) ของสำนักงานสถิติแห่งชาติ ได้กล่าวถึง สถานการณ์และแนวโน้มทางเศรษฐกิจและสังคมภายในระยะเวลา ๒๐ ปีข้างหน้าว่า สังคมโลกและ สังคมไทยจะเข้าสู่สังคมที่ขับเคลื่อนด้วยข้อมูล (data-driven society) หรือสังคมที่ใช้ข้อมูล นำการตัดสินใจ โดยภาคเอกชนและประชาสังคมจะเป็นกลไกในการขับเคลื่อน ทำให้รัฐต้องมีการ ปรับตัวเพื่อรองรับกระแสการเปลี่ยนแปลงดังกล่าว โดยเฉพาะความต้องการข้อมูลมีมากขึ้น อย่างไรก็ตาม ปัญหาความเหลื่อมล้ำทางสังคมจะรุนแรงมากขึ้น รวมทั้งความเหลื่อมล้ำในการเข้าถึงข้อมูลและบริการ สาธารณะต่าง ๆ ไม่ว่าจะในรูปแบบออนไลน์หรือออฟไลน์ก็ตาม

ในขณะเดียวกันเทคโนโลยีใหม่หรือการใช้เทคโนโลยีเดิมในรูปแบบใหม่ ทำให้กิจกรรมของ ประชาชน ธุรกิจ หรือรัฐถูกย้ายมาอยู่บนระบบออนไลน์มากขึ้น เข้าสู่ยุคของการใช้เทคโนโลยีและ แอปพลิเคชันอัจฉริยะต่างๆ ในกิจกรรมทางเศรษฐกิจและสังคมมากขึ้นเรื่อยๆ ตั้งแต่ระดับประชาชน เช่น การใช้ชีวิตประจำวันในบ้าน การเดินทาง การดูแลสุขภาพ การใช้พลังงาน ไปจนถึงระดับ อุตสาหกรรม เช่น การเกษตร การผลิตสินค้าในโรงงาน หรือแม้กระทั่งเรื่องการเฝ้าระวังภัยพิบัติ การดูแล สิ่งแวดล้อม และอื่น ๆ อีกมากมาย

กระแสการเปลี่ยนแปลงในโลกที่กำลังเกิดขึ้นอย่างรวดเร็วทั้งบริบทภายในประเทศและ ในระดับโลก ทำให้สภาพแวดล้อมของการพัฒนางานของสำนักงานสถิติแห่งชาติในปัจจุบันและที่จะเกิด ในอนาคตมีพลวัตสูง หากสำนักงานสถิติแห่งชาติสามารถเตรียมความพร้อมในการรับมือกับความ เปลี่ยนแปลงก็จะสามารถเปลี่ยนปัญหาและความท้าทายที่เกิดจากกระแสการเปลี่ยนแปลงดังกล่าว ให้กลายเป็นโอกาสในการพัฒนางานของสำนักงานสถิติแห่งชาติและพัฒนาประเทศ โดยประเด็นการ พัฒนางานที่สำคัญของสำนักงานสถิติแห่งชาติในช่วงของแผนปฏิบัติราชการระยะ ๓ ปี (พ.ศ. ๒๕๖๓ – ๒๕๖๕) มีดังนี้

๒.๕.๑ การพัฒนากระบวนการผลิตสถิติให้ทันสมัย

จากสถานการณ์และแนวโน้มความเปลี่ยนแปลงทางเศรษฐกิจและสังคม แสดงให้เห็นถึงการเพิ่มขึ้นของความต้องการใช้ข้อมูลสถิติและสารสนเทศเพื่อการตัดสินใจ อย่างไรก็ตามการผลิตข้อมูลสถิติด้วยวิธีการจัดทำสำมะโน/สำรวจแบบดั้งเดิม โดยใช้เจ้าหน้าที่เข้าไปจัดเก็บข้อมูลตามครัวเรือนและสถานประกอบการ ต้องใช้งบประมาณจำนวนมากและงบประมาณที่ใช้ยังมีแนวโน้มเพิ่มขึ้นเรื่อยๆ สำนักงานสถิติแห่งชาติในหลายประเทศจึงมีการศึกษาและพัฒนาแนวทางการผลิตข้อมูล เพื่อลดภาระของผู้ให้ข้อมูลและลดงบประมาณในการจัดทำสำมะโน/สำรวจ ได้แก่ การใช้ประโยชน์จากแหล่งข้อมูลที่ไม่ใช่การสำมะโน/สำรวจ (non-traditional data sources) เช่น ข้อมูลการบริหารงาน (administrative data) และข้อมูลขนาดใหญ่ (Big Data) เป็นต้น ซึ่งในการดำเนินการดังกล่าวจะต้องมีการพัฒนากระบวนการผลิตสถิติในทุกขั้นตอน ทั้งการวางแผนเตรียมงาน การจัดเก็บ/รวบรวมข้อมูล การประมวลผล และการออกรายงานให้รองรับการผลิตข้อมูลสถิติจากแหล่งข้อมูลใหม่ ๆ ซึ่งทำให้สำนักงานสถิติแห่งชาติจะต้องพัฒนางานและองค์กรในหลายมิติ เช่น การพัฒนาระเบียบวิธี (methodology) การพัฒนามาตรฐานกระบวนการ มาตรฐานข้อมูล และมาตรฐานการเชื่อมโยงข้อมูล การเข้าถึงเชื่อมโยงและบูรณาการฐานข้อมูลระหว่างหน่วยงานภาครัฐ การพัฒนากรอบการประเมินและรับประกันคุณภาพ เป็นต้น โดยรายละเอียดเพิ่มเติมเกี่ยวกับข้อมูลการบริหารงาน (administrative data) และข้อมูลขนาดใหญ่ (Big Data) มีดังนี้

๒.๕.๑.๑ ข้อมูลการบริหารงาน (Administrative Data)

ข้อมูลการบริหารงานหมายถึง ข้อมูลสารสนเทศที่ถูกจัดเก็บโดยมีจุดประสงค์หลักเพื่อใช้ในการบริหารงาน ข้อมูลการบริหารเป็นข้อมูลที่เกิดขึ้นในระหว่างการให้บริการของหน่วยงานภาครัฐและองค์กรต่างๆ และถูกจัดเก็บเพื่อใช้ในงานทะเบียน การทำธุรกรรม และการจัดทะเบียนฐานข้อมูลการบริหารงานส่วนใหญ่จะอยู่ที่หน่วยงานภาครัฐ เช่น ข้อมูลการเกิด การตาย สวัสดิการ ภาษี สุขภาพ และการศึกษา เป็นต้น เนื่องจากข้อมูลการบริหารงานถูกจัดเก็บโดยมีจุดประสงค์จำเพาะ ข้อมูลจึงถูกเชื่อมโยงกับข้อมูลอัตลักษณ์ของหน่วยที่เกี่ยวข้องกับข้อมูลนั้นๆ ในทางกลับกัน การจัดเก็บข้อมูลสถิติโดยทั่วไปมักไม่ให้ความสนใจกับข้อมูลอัตลักษณ์ของบุคคลหรือหน่วยธุรกิจที่ถูกจัดเก็บข้อมูล

การใช้ประโยชน์จากข้อมูลการบริหารงานมีข้อได้เปรียบหลายประการสำหรับหน่วยสถิติและนักวิเคราะห์นโยบาย ในปัจจุบันความต้องการใช้ข้อมูลที่เกี่ยวข้องกับทุกด้านของชีวิต ทั้งด้านเศรษฐกิจและสังคมเพิ่มขึ้นอย่างมาก ความต้องการที่เพิ่มขึ้นนี้มักเกิดขึ้นพร้อมกับข้อจำกัดทางด้านงบประมาณ นอกจากนี้ยังมีความกังวลที่เพิ่มขึ้นเกี่ยวกับภาระของผู้ให้ข้อมูล ผู้ให้ข้อมูลอาจมีความรู้สึกในด้านลบเมื่อต้องให้ข้อมูลเดิมอีกครั้ง หากเคยให้ข้อมูลนั้นไปแล้วกับงานทะเบียนหรือโครงการสำรวจอื่นๆ เนื่องจากข้อมูลการบริหารงานเป็นแหล่งข้อมูลที่มีอยู่แล้ว จึงไม่ทำให้เกิดต้นทุนเพิ่มเติมในการจัดเก็บและไม่สร้างภาระให้กับผู้ให้ข้อมูล ความก้าวหน้าทางเทคโนโลยีมีส่วนช่วยอย่างมากในการทำให้หน่วยสถิติสามารถก้าวข้ามข้อจำกัดในการจัดการข้อมูลขนาดใหญ่ ด้วยเหตุผลทั้งหมดนี้ ข้อมูลการบริหารงานจึงถูกนำมาใช้มากขึ้นในงานด้านสถิติ

๒.๕.๑.๒ ข้อมูลขนาดใหญ่ (Big Data)

Big Data หมายถึงการก่อตัวของข้อมูลที่มีขนาดใหญ่และซับซ้อนจนไม่สามารถประมวลผลได้ด้วยเครื่องมือจัดการฐานข้อมูลแบบดั้งเดิม Big Data ถูกสร้างขึ้นอยู่ตลอดเวลาด้วยกระบวนการทางดิจิทัลต่าง ๆ ที่เกิดจากทั้งกิจกรรมของมนุษย์ที่ก่อให้เกิดข้อมูล เช่น การใช้สื่อสังคม

(social media) และการใช้อุปกรณ์ดิจิทัลต่าง ๆ รวมทั้งข้อมูลที่เกิดขึ้นเองจากระบบ (system) และเซ็นเซอร์ (sensor) การเกิดขึ้นของ Big Data จากแหล่งข้อมูล มีความเร็ว (velocity) ขนาด (volume) และความหลากหลาย (variety) ในระดับสูงมาก จึงเป็นความท้าทายของผู้บริหารจัดการและผู้ใช้ประโยชน์จากข้อมูลดังกล่าว นอกจากนี้ข้อมูล Big Data ไม่ได้เป็นข้อมูลที่สามารถนำมาใช้ประโยชน์ในการดำเนินการและการตัดสินใจขององค์กรได้ทั้งหมด จึงต้องมีการสกัดข้อมูลเฉพาะส่วนที่มีประโยชน์จาก Big Data ซึ่งต้องอาศัยทั้งเครื่องมือ เทคโนโลยีที่มีพลังในการประมวลผลสูง และทักษะความสามารถของบุคลากร ในการวิเคราะห์ข้อมูลในระดับสูง

คณะกรรมการสถิติแห่งสหประชาชาติ (United Nations Statistical Commission: UNSD) ได้มีข้อตกลงในการประชุมคณะกรรมการฯ ครั้งที่ ๔๕ ระหว่างวันที่ ๔ - ๗ มีนาคม ๒๕๕๗ ให้มีการจัดตั้งคณะทำงาน Global Working Group (GWG) on Big Data for Official Statistics เพื่อศึกษาประโยชน์และความท้าทายที่เกิดจาก Big Data รวมถึงศึกษาศักยภาพของ Big Data สำหรับใช้ในการติดตามและรายงานผลเป้าหมายการพัฒนาที่ยั่งยืน (Sustainable Development Goals: SDGs) คณะทำงานฯ ให้ความสำคัญของประเด็นต่างๆ ที่เกี่ยวข้องกับ Big Data เช่น ระเบียบวิธี คุณภาพ เทคโนโลยี การเข้าถึงข้อมูล กฎระเบียบ ความเป็นส่วนตัว (privacy) การจัดการและการเงิน เป็นต้น เพื่อวิเคราะห์ข้อดีและข้อเสียในการใช้ประโยชน์จาก Big Data

คณะทำงาน Big Data for Official Statistics ได้มีการรวบรวมข้อมูลโครงการศึกษาเกี่ยวกับ Big Data เช่น โครงการวิจัย โครงการศึกษาความเป็นไปได้ โครงการต้นแบบ เป็นต้น และมีการตั้งคณะทำงานย่อย (task team) ๘ ด้าน ได้แก่

- ๑) การเข้าถึงและสร้างเครือข่าย (Access and Partnerships)
- ๒) Big Data กับเป้าหมายการพัฒนาที่ยั่งยืน (Big Data and Sustainable Development Goals)
- ๓) ข้อมูลโทรศัพท์มือถือ (Mobile Phone Data)
- ๔) ภาพถ่ายดาวเทียมและข้อมูลทางภูมิศาสตร์ (Satellite Imagery and Geo-Spatial Data)
- ๕) ข้อมูลจากเครื่องสแกน (Scanner Data)
- ๖) ข้อมูลสื่อสังคม (Social Media Data)
- ๗) การฝึกอบรม ทักษะ และการเพิ่มพูนขีดความสามารถขององค์กร (Training, Skills and Capacity-Building)
- ๘) การสร้างแพลตฟอร์มกลางสำหรับข้อมูล บริการ และแอปพลิเคชัน (Global Platform for Data, Services and Applications)

ในประเทศไทย ความต้องการใช้ประโยชน์ข้อมูลมีเพิ่มมากขึ้น โดยเฉพาะหน่วยงานภาครัฐที่มีความต้องการใช้ข้อมูลเพื่อการวิเคราะห์สถานการณ์ให้ทันต่อการเปลี่ยนแปลงในปัจจุบัน เพื่อสอดคล้องการวางนโยบาย และแก้ปัญหาที่เหมาะสม หากมีการบริหารจัดการข้อมูลอย่างเป็นระบบ เพื่อให้ผู้ใช้งานสามารถเลือกใช้ข้อมูลได้สะดวกและถูกต้องมากขึ้น

ตามพระราชบัญญัติสถิติ พ.ศ. ๒๕๕๐ มาตรา ๖ ให้สำนักงานสถิติแห่งชาติภายใต้กระทรวงดิจิทัลเพื่อเศรษฐกิจและสังคม มีภารกิจที่สำคัญด้านการบริหารจัดการระบบสถิติของประเทศ มีเป้าประสงค์ที่จะพัฒนาระบบสถิติของประเทศให้เข้มแข็งและก้าวหน้าอย่างเป็นระบบ เพื่อให้ประเทศ

มีข้อมูลสถิติในการวางแผนและกำหนดนโยบาย ตลอดจนสนับสนุนการตัดสินใจเพื่อการพัฒนา ดังนั้น การจัดทำบัญชีข้อมูลภาครัฐซึ่งเป็นส่วนหนึ่งของการบริหารจัดการข้อมูลสถิติของประเทศ จึงเป็นสิ่งจำเป็นที่จะต้องดำเนินการ เปรียบเสมือนสมุดหน้าเหลือง (Yellow pages) ข้อมูลสถิติภาครัฐของประเทศไทย ทำให้ทราบแหล่งที่มาของข้อมูล ระดับชั้นความลับ ประเภทและรูปแบบของข้อมูล พัฒนาให้เป็นมาตรฐานเพื่อเป็นจุดเริ่มต้นพื้นฐานของการพัฒนาระบบข้อมูลภาครัฐที่มีมาตรฐานมีการจัดการเป็นไปในทิศทางเดียวกัน สามารถต่อยอดไปถึงการบูรณาการให้บริการ และใช้ประโยชน์ข้อมูลข้ามหน่วยงานได้อย่างมีประสิทธิภาพในอนาคต

เพื่อให้การดำเนินงานการจัดทำบัญชีข้อมูลกลางภาครัฐ (Government Data Catalog) เป็นรูปธรรมมากขึ้นคณะรัฐมนตรีจึงมีมติเห็นชอบการดำเนินงานของคณะกรรมการขับเคลื่อนการดำเนินนโยบายเพื่อใช้ประโยชน์ข้อมูลขนาดใหญ่ (Big Data) ศูนย์ข้อมูล (Data Center) และคลาวด์คอมพิวติ้ง (Cloud Computing) เมื่อวันที่ ๗ พฤษภาคม ๒๕๖๒ และให้ “หน่วยงานภาครัฐร่วมมือกับกระทรวงดิจิทัลเพื่อเศรษฐกิจและสังคม โดยสำนักงานสถิติแห่งชาติในการจัดทำรายการข้อมูลภาครัฐ (Government Data Catalog) และระบบนามานุกรม (Directory Services)”

ปัจจุบัน สำนักงานสถิติแห่งชาติร่วมกับสำนักงานพัฒนารัฐบาลดิจิทัลในการกำหนดบทบาทหน่วยงานที่เกี่ยวข้อง กำหนดมาตรฐานและคู่มือการจัดทำบัญชีข้อมูลภาครัฐ รวมทั้งสนับสนุนการสร้างมาตรฐานและธรรมาภิบาลการจัดการข้อมูลภาครัฐ ยกกระดับประสิทธิภาพในการจัดการข้อมูลที่หน่วยงานภาครัฐผลิตมาบริหารจัดการอย่างเป็นระบบ ให้บริการสืบค้นข้อมูลภาครัฐแก่ผู้ใช้ข้อมูลทุกภาคส่วน ได้อย่างสะดวก รวดเร็ว เข้าถึงง่าย และช่วยสนับสนุนการแลกเปลี่ยนข้อมูลและใช้ประโยชน์ข้อมูลภาครัฐร่วมกันโดยวิธีการทางอิเล็กทรอนิกส์ โดยสำนักงานสถิติแห่งชาติได้ดำเนินการจัดทำโครงการการศึกษาและพัฒนาต้นแบบระบบบัญชีข้อมูลกลางภาครัฐ (Government Data Catalog) และระบบนามานุกรม (Directory Services) ในการส่งเสริมและสนับสนุนให้หน่วยงานภาครัฐจัดทำบัญชีข้อมูลสำคัญพร้อมคำอธิบายบัญชีข้อมูล (Metadata) ภายในหน่วยงาน ในรูปแบบที่เป็นมาตรฐานเดียวกัน เพื่อนำมาสร้างเป็นระบบบัญชีข้อมูลของหน่วยงาน พร้อมทั้งพัฒนาระบบบัญชีข้อมูลกลางภาครัฐ (Government Data Catalog) และระบบนามานุกรม (Directory Services) เพื่อเป็นระบบต้นแบบแพลตฟอร์ม (Platform) กลางในการรวบรวมชุดข้อมูลต่างๆ จากระบบบัญชีข้อมูลระดับหน่วยงานผ่านระบบเทคโนโลยีสารสนเทศเพื่อความสะดวกในการสืบค้นและการใช้ประโยชน์ร่วมกันอย่างเป็นรูปธรรม

ทั้งนี้ สำนักงานสถิติแห่งชาติ จะพัฒนาระบบบัญชีข้อมูลภาครัฐ (Government Data Catalog) และส่งเสริมหน่วยงานจัดทำบัญชีข้อมูลที่สอดคล้องตามมาตรฐาน ซึ่งถือเป็นส่วนหนึ่งในการพัฒนาระบบบัญชีข้อมูลภาครัฐที่เป็นภาพใหญ่ โดยเน้นการส่งเสริมหน่วยงานภาครัฐให้จัดทำบัญชีข้อมูลของตนเองให้สอดคล้องกับมาตรฐานและคู่มือแนวทางการจัดทำบัญชีข้อมูลภาครัฐ และนำผลการวิเคราะห์และสถาปัตยกรรมที่ได้จากการศึกษามาพัฒนาระบบบัญชีข้อมูลกลางภาครัฐ (Government Data Catalog) มาพัฒนาและขยายความสามารถของระบบต้นแบบเพื่อให้เป็นระบบบัญชีข้อมูลกลางของภาครัฐแบบอัจฉริยะ ทำให้เกิดการดำเนินงานร่วมกันอย่างเป็นระบบและมีเอกภาพสามารถค้นหารายการข้อมูลและเข้าถึงชุดข้อมูลของหน่วยงานที่จัดเก็บไว้ด้วยความรวดเร็ว นำไปใช้ประโยชน์ในการบริหารจัดการทั้งภายในและภายนอกองค์กร

๒.๕.๒ การพัฒนาบทบาทในการเทียบวัด ติดตามและประเมินผล

นอกจากสำนักงานสถิติแห่งชาติเป็นหน่วยงานกลางด้านสถิติของประเทศแล้ว ยังมีบทบาทสำคัญในการสนับสนุนข้อมูลของประเทศไทย เพื่อการเทียบวัด (Benchmarking) ติดตาม (Monitoring) และประเมินผล (Evaluation) เพื่อให้ประเทศมีตัวชี้วัดและข้อมูลที่สามารถชี้สภาพในเรื่องหรือประเด็นที่สำคัญต้องติดตามเพื่อแสดงถึงสภาพภาพของประเทศ และยังคงถูกใช้เป็นเครื่องวัดเพื่อการเปรียบเทียบในระดับต่างๆ ตัวชี้วัดและข้อมูล เพื่อการเทียบวัด ติดตามและประเมินผลที่สำนักงานสถิติแห่งชาติได้มีการจัดทำแล้ว เช่น

- ตัวชี้วัดเป้าหมายการพัฒนาแห่งสหัสวรรษ (MDGs: Millennium Development Goals โดย UNSD: United Nations Statistics Division)
- ตัวชี้วัดการจัดอันดับขีดความสามารถในการแข่งขัน (WC: World Competitiveness โดย IMD: International Institute for Management Development)
- ตัวชี้วัดระดับความพร้อมของการพัฒนาเทคโนโลยีสารสนเทศและการสื่อสาร (NRI: Networked Readiness Index โดย WEF: World Economic Forum)
- ตัวชี้วัดดัชนีขีดความสามารถในการแข่งขันระดับโลก (GCI: Global Competitive Index โดย WEF: World Economic Forum)
- ตัวชี้วัดด้านโทรคมนาคมและเทคโนโลยีสารสนเทศและการสื่อสาร (WTID: World Telecommunication/ICT Indicators Database โดย ITU : International Telecommunications Union)

ในระยะเวลา ๑๕ ปีที่ผ่านมา เป้าหมายการพัฒนาแห่งสหัสวรรษ (MDGs) ประสบความสำเร็จเป็นอย่างดีในหลายประเทศ เพื่อให้เกิดความต่อเนื่องของการพัฒนา องค์การสหประชาชาติจึงได้กำหนดเป้าหมายการพัฒนาขึ้นใหม่ โดยอาศัยกรอบความคิดที่มองการพัฒนาเป็นมิติ (dimensions) ด้านเศรษฐกิจ สังคม และสิ่งแวดล้อมให้มีความเชื่อมโยงกัน เรียกว่าเป้าหมายการพัฒนาที่ยั่งยืนหรือ Sustainable Development Goals (SDGs) ทั้งหมด ๑๗ เป้าหมาย ซึ่งผู้นำทั่วโลกรวมทั้งประเทศไทย ได้ลงมติยอมรับในเดือนกันยายน ค.ศ. ๒๐๑๕ และได้ถูกขับเคลื่อนอย่างเป็นทางการตั้งแต่วันที่ ๑ มกราคม ค.ศ. ๒๐๑๖ ได้แก่

เป้าหมายที่ ๑ ขจัดความยากจนในทุกรูปแบบ ทุกที่

เป้าหมายที่ ๒ ขจัดความหิวโหย บรรลุเป้าความมั่นคงทางอาหารและโภชนาการที่ดีขึ้น และส่งเสริมเกษตรกรรมยั่งยืน

เป้าหมายที่ ๓ ทำให้แน่ใจถึงการมีสุขภาพะในการดำรงชีวิต และส่งเสริมความเป็นอยู่ที่ดีของทุกคนในทุกช่วงอายุ

เป้าหมายที่ ๔ ทำให้แน่ใจถึงการได้รับการศึกษาที่ได้คุณภาพอย่างเท่าเทียมและทั่วถึง และส่งเสริมโอกาสในการเรียนรู้ตลอดชีวิตแก่ทุกคน

เป้าหมายที่ ๕ บรรลุถึงความเท่าเทียมทางเพศ และเสริมสร้างพลังให้แก่สตรีและเด็กหญิงทุกคน

เป้าหมายที่ ๖ ทำให้แน่ใจว่าเรื่องน้ำและการสุขาภิบาลได้รับการจัดการอย่างยั่งยืน และมีสภาพพร้อมใช้สำหรับทุกคน

เป้าหมายที่ ๗ ทำให้แน่ใจว่าทุกคนสามารถเข้าถึงพลังงานที่ทันสมัย ยั่งยืน เชื่อถือได้ตามกำลังซื้อของตน

เป้าหมายที่ ๘ ส่งเสริมการเจริญเติบโตทางเศรษฐกิจที่ยั่งยืนและทั่วถึงให้เป็นไปอย่างยั่งยืน ส่งเสริมศักยภาพการมีงานทำและการจ้างงานเต็มที่ และงานที่มีคุณค่าสำหรับทุกคน

เป้าหมายที่ ๙ พัฒนาโครงสร้างพื้นฐานที่พร้อมรับการเปลี่ยนแปลง ส่งเสริมการปรับตัวให้เป็นอุตสาหกรรมอย่างยั่งยืนและทั่วถึง และสนับสนุนนวัตกรรม

เป้าหมายที่ ๑๐ ลดความเหลื่อมล้ำทั้งภายในและระหว่างประเทศ

เป้าหมายที่ ๑๑ ทำให้เมืองและการตั้งถิ่นฐานของมนุษย์มีความปลอดภัย ทั่วถึง พร้อมรับการเปลี่ยนแปลงและยั่งยืน

เป้าหมายที่ ๑๒ ทำให้แน่ใจถึงการมีแบบแผนการผลิตและการบริโภคที่ยั่งยืน

เป้าหมายที่ ๑๓ ดำเนินการอย่างเร่งด่วนเพื่อต่อสู้กับการเปลี่ยนแปลงสภาพภูมิอากาศและผลกระทบที่เกิดขึ้น

เป้าหมายที่ ๑๔ อนุรักษ์และใช้ประโยชน์จากมหาสมุทร ทะเล และทรัพยากรทางทะเล สำหรับการพัฒนาที่ยั่งยืน ให้เป็นไปอย่างยั่งยืน

เป้าหมายที่ ๑๕ พืชบก บัรณะ และส่งเสริมการใช้ประโยชน์ที่ยั่งยืนของระบบนิเวศบนบก จัดการป่าไม้อย่างยั่งยืน ต่อสู้กับการแปรสภาพเป็นทะเลทราย ภัยแล้งและฟื้นฟูความเสื่อมโทรมของที่ดิน และหยุดยั้งการสูญเสียมลพิษทางชีวภาพ

เป้าหมายที่ ๑๖ ส่งเสริมให้สังคมมีความเป็นปกติสุข ไม่แบ่งแยก เพื่อการพัฒนาที่ยั่งยืน มีการเข้าถึงความยุติธรรมโดยถ้วนหน้า และสร้างให้เกิดสถาบันอันเป็นที่พึงของส่วนรวม มีประสิทธิภาพ และเป็นที่ยอมรับในทุกระดับ

เป้าหมายที่ ๑๗ เสริมสร้างความเข้มแข็งในวิธีการปฏิบัติให้เกิดผล และสร้างพลังแห่งการเป็นหุ้นส่วนความร่วมมือระดับสากลต่อการพัฒนาที่ยั่งยืน

ในการขับเคลื่อนขององค์การสหประชาชาติ ให้เกิดการพัฒนาที่ยั่งยืน ภายใต้วาระการพัฒนายั่งยืน ค.ศ. ๒๐๓๐ (๒๐๓๐ Agenda for Sustainable Development) นอกจากจะมีการกำหนดเป้าหมายเพื่อการพัฒนาที่ยั่งยืน (SDGs) แล้ว ยังมีการขับเคลื่อนการระดมทุนเพื่อการพัฒนา (Financing for Development: FfD) ซึ่งเป็นกรอบเชิงนโยบายเพื่อให้ประเทศต่างๆ สร้างข้อกำหนดที่เป็นรูปธรรมในการจัดหาและใช้เงินทุน ความรู้ความเชี่ยวชาญ และเทคโนโลยีอย่างมีประสิทธิภาพเพื่อบรรลุเป้าหมายการพัฒนา และการใช้ความช่วยเหลือต่างๆ ทั้งในระดับชาติและระหว่างประเทศ

ตามคำสั่งคณะกรรมการพัฒนาที่ยั่งยืน ๑/๒๕๖๓ ลงวันที่ ๑๔ กุมภาพันธ์ ๒๕๖๓ เรื่อง แต่งตั้งคณะอนุกรรมการ ได้มีการแต่งตั้งคณะอนุกรรมการติดตามและประเมินผลการพัฒนาที่ยั่งยืน โดยมีสำนักงานคณะกรรมการสภาพพัฒนาการเศรษฐกิจและสังคมแห่งชาติ และ NECTEC เป็นเลขานุการ และสำนักงานสถิติแห่งชาติเป็นคณะอนุกรรมการและปฏิบัติหน้าที่ผู้ช่วยเลขานุการ ในคณะอนุกรรมการดังกล่าว มีอำนาจหน้าที่ในการกำกับพัฒนาข้อมูลตามเป้าหมายการพัฒนาที่ยั่งยืน กำหนดเป้าหมายและตัวชี้วัดการพัฒนาที่ยั่งยืนสอดคล้องกับบริบทของไทย รวมถึงกำหนดแนวทางในการติดตามประเมินผลการพัฒนาที่ยั่งยืนด้วย

๒.๕.๓ การพัฒนาบทบาทในการขับเคลื่อนรัฐบาลดิจิทัล

ด้วยสถานการณ์ปัจจุบันที่ข้อมูลจัดเป็นทรัพย์สินสำคัญในการดำเนินนโยบายเศรษฐกิจและสังคมดิจิทัล จึงให้ความสำคัญกับการนำข้อมูลมาวิเคราะห์สถานการณ์ วางแผนยุทธศาสตร์ และแก้ปัญหาต่างๆ แต่ด้วยระบบข้อมูลประเทศไทยมีลักษณะกระจายอยู่ตามหน่วยงาน การที่หน่วยงานรัฐ

เอกชน และประชาชนจะใช้ข้อมูลจึงเป็นเรื่องยาก ต้องสืบค้นหาแหล่งข้อมูล ติดต่อกับหน่วยงาน เพื่อร้องขอข้อมูลข้ามหน่วยงาน มีขั้นตอนที่ซับซ้อนแตกต่างกัน เกิดความล่าช้า ดังนั้นภาครัฐจึงต้องจัดการข้อมูลอย่างเป็นระบบโดยพัฒนาระบบบัญชีข้อมูลภาครัฐ (Government Data Catalog) และระบบสารสนเทศเพื่อการสืบค้นข้อมูล ที่เปรียบเสมือนเป็นสมุดหน้าเหลือง (Yellow pages) เพื่อช่วยให้ผู้ใช้ข้อมูลสามารถสืบค้น ร้องขอ เข้าถึง รู้แหล่งที่มา ระดับชั้นความลับ ประเภท รูปแบบข้อมูลที่แสดง อยู่ในคำอธิบายข้อมูลหรือเมทาดาทา (Metadata) และสามารถใช้อินเตอร์เฟซข้อมูลภาครัฐทั้งหมดได้อย่างเป็นรูปธรรม

สำนักงานสถิติแห่งชาติ ได้จัดทำโครงการการจัดทำบัญชีข้อมูลภาครัฐ (Government Data Catalog: GD Catalog) ซึ่งเป็นการดำเนินงานตามข้อสั่งการนายกรัฐมนตรีเกี่ยวกับการขับเคลื่อนการใช้อินเตอร์เฟซข้อมูลขนาดใหญ่ และเมื่อวันที่ ๗ พฤษภาคม ๒๕๖๒ คณะรัฐมนตรีมีมติเห็นชอบให้ “หน่วยงานภาครัฐร่วมมือกับกระทรวงดิจิทัลเพื่อเศรษฐกิจและสังคม โดยสำนักงานสถิติแห่งชาติ ในการจัดทำรายการข้อมูลภาครัฐ (Government Data Catalog) และระบบนามานุกรม (Directory Services)” โดยเป็นองค์ประกอบหนึ่งตามกรอบการวิเคราะห์ข้อมูลขนาดใหญ่ภาครัฐ หรือกรอบโครงสร้างรัฐบาลดิจิทัล ในการรวบรวมบัญชีข้อมูลและคำอธิบายชุดข้อมูลจากหน่วยงานภาครัฐทั้งหมด และพัฒนากลไกการสืบค้น เพื่อให้บริการการสืบค้นผ่านระบบสารสนเทศ (Directory Service) ในลักษณะนามานุกรมข้อมูลภาครัฐ ซึ่งเปรียบเสมือนสมุดหน้าเหลืองบัญชีข้อมูลภาครัฐ สำหรับให้บุคลากรภาครัฐค้นหาแหล่งข้อมูลเพื่อใช้ประกอบการวิเคราะห์หรือให้บริการได้อย่างสะดวก รองรับความต้องการใช้อินเตอร์เฟซข้อมูลภาครัฐที่เพิ่มมากขึ้นในปัจจุบัน และตอบสนองผู้ใช้ข้อมูลที่มีอยู่หลากหลายอีกด้วย

องค์ประกอบของการจัดทำบัญชีข้อมูลภาครัฐ ประกอบด้วย การดำเนินงานในส่วนของบัญชีข้อมูลหน่วยงาน และนำเข้าสู่ส่วนการบริหารจัดการซึ่งประกอบด้วย การลงทะเบียนบัญชีข้อมูล และการจัดการข้อมูล ได้แก่ การจัดหมวดหมู่ชุดข้อมูล และการกำหนดคำสำคัญ เพื่ออำนวยความสะดวกต่อการสืบค้นบัญชีข้อมูล ในส่วนของระบบบริการบัญชีข้อมูลภาครัฐ ซึ่งสามารถเชื่อมต่อไปยังระบบบริการอื่น ๆ เช่น ศูนย์กลางข้อมูลเปิดภาครัฐ และระบบแลกเปลี่ยนข้อมูลภาครัฐ โดยใช้ API ในการเชื่อมต่อ

สำนักงานสถิติแห่งชาติ ได้พัฒนาระบบบัญชีข้อมูลภาครัฐ (Government Data Catalog) เพื่อให้เป็นระบบบัญชีข้อมูลกลางของภาครัฐแบบอัจฉริยะ ทำให้เกิดการทำงานร่วมกันระหว่างระบบบัญชีข้อมูลหน่วยงานและระบบบัญชีข้อมูลกลางภาครัฐ อย่างเป็นระบบและมีเอกภาพ สามารถค้นหารายการข้อมูลและเข้าถึงชุดข้อมูลของหน่วยงานที่จัดเก็บไว้ด้วยความรวดเร็ว นำไปใช้อินเตอร์เฟซในการบริหารจัดการทั้งภายในและภายนอกองค์กร ตอบสนองการขับเคลื่อนรัฐบาลดิจิทัลอีกช่องทางหนึ่ง

๒.๕.๔ การพัฒนาบทบาทในการพัฒนางานด้านสิ่งแวดล้อม

จากปัญหาการพัฒนาที่เกิดขึ้นภายหลังจากดำเนินงานตามแผนพัฒนาเศรษฐกิจและสังคมแห่งชาติในช่วงระยะแผนพัฒนาฯ ฉบับที่ ๑-๗ ที่มุ่งเน้นสร้างการเติบโตทางเศรษฐกิจ ควบคู่กับการกระจายรายได้ และการพัฒนาทรัพยากรมนุษย์แล้ว พบว่าการพัฒนาที่ผ่านมาเป็นการพัฒนาบนพื้นฐานของความไม่สมดุล เกิดความเหลื่อมล้ำของการกระจายรายได้ ทรัพยากรธรรมชาติถูกใช้อย่างสิ้นเปลืองส่งผลต่อระบบนิเวศและความเสื่อมโทรมทางสิ่งแวดล้อมอย่างรุนแรง ดังนั้นตั้งแต่แผนพัฒนาฯ

ฉบับที่ ๘ จึงเป็นจุดเปลี่ยนของการพัฒนาที่เปลี่ยนมาเน้นการพัฒนาอย่างสมดุลทุกมิติทั้งคน เศรษฐกิจ สังคมและสิ่งแวดล้อมสู่การพัฒนาที่ยั่งยืน โดยสาเหตุหลักที่ทำให้เกิดการพัฒนาไม่ยั่งยืนคือ การมองแยกส่วนกันระหว่างด้านเศรษฐกิจ สังคม และสิ่งแวดล้อม ดังนั้นการกำหนดนโยบายหรือทิศทางการพัฒนาประเทศ ควรทำให้เห็นภาพของทุกส่วนที่เกี่ยวข้องไปพร้อมๆ กัน จึงจำเป็นต้องมีข้อมูลที่บูรณาการกันเพื่อสะท้อนให้ฝั่งนโยบายเห็นภาพรวมอย่างแท้จริง จำเป็นต้องมีข้อมูลสถิติที่สามารถ กำหนดเป้าหมาย เป้าประสงค์และตัวชี้วัดการพัฒนา แต่เนื่องด้วยปัญหาการดำเนินงานของหน่วยงานที่ต่างก็มีข้อมูลจากการดำเนินงานเพื่อตอบภารกิจของหน่วยงานเองเป็นหลัก ทำให้ยากต่อการมองภาพรวม จึงต้องสร้างระบบสถิติของประเทศให้เข้มแข็งเพื่อรวบรวมและรายงานตัวชี้วัดการพัฒนาผ่านการบริหารจัดการระบบสถิติของประเทศตามลำดับความสำคัญของทรัพยากรอย่างคุ้มค่า

สำนักงานสถิติแห่งชาติจึงได้มีแผนการบูรณาการโดยใช้ทั้งมิติทางเศรษฐกิจและสิ่งแวดล้อมในการจัดทำข้อมูลสถิติโดยยึดกรอบเดียวกัน และได้นำระบบบัญชีเศรษฐกิจสิ่งแวดล้อม (System of Environmental-Economic Accounting: SEEA) มาใช้เป็นกรอบของการดำเนินงานทางด้านสถิติโดยระบบของ SEEA เป็นระบบที่เป็นมาตรฐานสากล และมีมติยอมรับจาก UN Statistics Commission ให้เกิดการดำเนินงานในหลายประเทศ

ระบบบัญชีเศรษฐกิจสิ่งแวดล้อม (System of Environmental-Economic Accounting: SEEA) เป็นมาตรฐานการจัดทำสถิติที่พัฒนาขึ้นเพื่อตอบสนองต่อการจัดทำข้อมูลให้สอดคล้องกับการพัฒนาที่ยั่งยืน SEEA เป็นระบบบัญชีประชาชาติที่คิดรวมต้นทุนด้านทรัพยากรธรรมชาติและสิ่งแวดล้อม เป็นกรอบงานด้านสถิติที่เป็นมาตรฐานสากลเพื่อใช้ในการวัดค่าทั้งในมิติของสิ่งแวดล้อมและด้านเศรษฐกิจร่วมกัน เป็นกรอบการดำเนินงานที่สามารถเชื่อมโยงกับระบบบัญชีประชาชาติ (SNA) ได้ทั้งแนวคิด การจัดทำ และวิธีการจัดทำ โดย SEEA เสมือนเป็นบัญชีบริวาร (Satellite Accounts) ประเภทหนึ่งของ SNA โดยที่ความแตกต่างระหว่าง SEEA กับ SNA คือ SNA เป็นระบบบัญชีที่คำนึงถึงเฉพาะด้านเศรษฐกิจ แต่ SEEA เป็นการจัดทำบัญชีที่สะท้อนถึงปัจจัยทางธรรมชาติที่ส่งผลต่อระบบเศรษฐกิจ ผลกระทบของระบบเศรษฐกิจต่อสิ่งแวดล้อม รวมถึงค่าใช้จ่ายเพื่อลดผลกระทบและฟื้นฟูทรัพยากรธรรมชาติและสิ่งแวดล้อม นอกจากนี้ SEEA ยังให้ข้อมูลพื้นฐานเพื่อใช้ในการสร้างบัญชีและตัวชี้วัดที่เกี่ยวข้องอย่างสม่ำเสมอ อีกทั้งยังช่วยในการเชื่อมโยงข้อมูลโดยใช้แนวคิด การจัดทำ และวิธีการที่เป็นมาตรฐานเดียวกัน ลดความซ้ำซ้อนในการรวบรวมข้อมูล เนื่องจาก SEEA จัดทำเป็นระบบบัญชี ดังนั้นจึงมีทั้ง Stock หรือปริมาณคงเหลือ และ Flow หรือการไหลเข้า-ออก ของทรัพยากรธรรมชาติที่เข้าไปในระบบเศรษฐกิจ รวมถึงสิ่งที่เหลือจากการใช้งาน ทำให้สามารถตรวจสอบความถูกต้องของข้อมูลจากปริมาณคงเหลือในบัญชีได้ ตัวเลขและข้อมูลที่ได้จึงช่วยให้ผู้กำหนดนโยบายสามารถนำไปใช้ในการตัดสินใจได้อย่างมีประสิทธิภาพ นอกจากนี้ SEEA ยังให้ข้อมูลพื้นฐานเพื่อใช้ในการสร้างบัญชีและตัวชี้วัดที่เกี่ยวข้องอื่นๆ ได้อีกด้วย

SEEA จัดทำขึ้นเนื่องจากการพัฒนาเศรษฐกิจมีความซับซ้อนมากขึ้น ทำให้ไม่สามารถมองแต่ปัจจัยหลักด้านใดด้านหนึ่งเท่านั้น เช่น การให้ความสำคัญกับด้านเศรษฐกิจเพียงด้านเดียว แต่จำเป็นต้องมองถึงปัจจัยอื่น ๆ ที่เกี่ยวข้อง เช่น ด้านสังคม และด้านทรัพยากรธรรมชาติและสิ่งแวดล้อม ดังนั้นข้อมูลที่ต้องนำมาใช้จึงต้องเป็นข้อมูลที่ซับซ้อนมากขึ้นในทุกๆ ด้าน จึงทำให้ทุกหน่วยงานที่มีข้อมูลที่เกี่ยวข้องจำเป็นต้องร่วมมือกันในการพัฒนาให้ข้อมูลมีวิธีการจัดทำ คำนวณ และการจัดทำแจ้งที่มีมาตรฐาน เพื่อให้ข้อมูลสามารถเชื่อมโยงกันได้

SEEA คือการนำข้อมูลทั้งหมดมารวมในระบบบัญชี โดยมีแนวคิดคือ ระบบเศรษฐกิจเป็นส่วนหนึ่งของระบบสิ่งแวดล้อม ซึ่งระบบเศรษฐกิจจะใช้ประโยชน์จากทรัพยากรธรรมชาติ เช่น แร่ ที่ดิน ต้นไม้ แหล่งน้ำ น้ำ และระบบนิเวศ เมื่อทรัพยากรธรรมชาติถูกใช้งานในระบบเศรษฐกิจแล้วจะถูกส่งกลับระบบสิ่งแวดล้อมในรูปของเสีย (แม้ว่ามีการบำบัดแล้ว) เช่น น้ำเสีย ขยะ และ มลพิษทางอากาศ นอกจากนี้ SEEA ยังมองถึงค่าใช้จ่ายที่รัฐบาลใช้ในการปกป้องและฟื้นฟูสิ่งแวดล้อม อีกทั้ง SEEA ยังสามารถแลกเปลี่ยนข้อมูลร่วมกับบัญชีประชาชาติได้ และยังสามารถทำบัญชี SEEA แยกแต่ละบัญชีได้ เช่น บัญชีน้ำ บัญชีที่ดิน เป็นต้น

ที่ผ่านมาได้มีหลายหน่วยงานได้ทำการศึกษาและจัดทำ SEEA ในลักษณะงานวิจัยเกี่ยวกับการจัดทำบัญชีด้านทรัพยากรธรรมชาติและสิ่งแวดล้อมมาแล้วค่อนข้างมาก แต่ยังไม่มีการจัดทำบัญชีเศรษฐกิจสิ่งแวดล้อมและผู้รับผิดชอบอย่างเป็นทางการสำนักงานสถิติแห่งชาติ ในฐานะหน่วยงานที่ทำหน้าที่การบริการจัดการระบบสถิติของประเทศเพื่อขับเคลื่อนให้ประเทศมีสถิติทางการหรือสถิติที่สำคัญสำหรับใช้เป็นองค์ความรู้ในการจัดทำนโยบายและแผน และใช้ในการตัดสินใจเพื่อกำหนดทิศทางการพัฒนาประเทศ จึงได้จัดประชุมหน่วยงานที่เกี่ยวข้องขึ้นในวันที่ ๑ พฤษภาคม ๒๕๖๑ โดยที่ประชุมเห็นว่าประเทศไทยควรมีการจัดทำ SEEA โดยจัดลำดับความสำคัญของบัญชีที่ควรจัดทำตามประเด็นนโยบายที่สำคัญของประเทศและความพร้อมของข้อมูล ได้ดังนี้

๑. น้ำ (Water resources)

๒. ที่ดิน (Land)

๓. ขยะ (Waste)

และจัดทำเป็นงานวิจัย

๑. ทะเลและชายฝั่ง (Marine and coastal)

๒. พลังงาน (Energy)

บทที่ ๓

แผนปฏิบัติการราชการรายปี (พ.ศ. ๒๕๖๕)

๓.๑ ภาพรวม

๓.๑.๑ วิสัยทัศน์

เป็นองค์กรหลักของชาติในการบริหารจัดการระบบสถิติเพื่อการพัฒนาประเทศ

๓.๑.๒ พันธกิจ

๑. จัดทำสำมะโน สำรวจด้วยตัวอย่าง หรืออำนาจการ เพื่อให้ได้ข้อมูลด้านเศรษฐกิจ สังคม สิ่งแวดล้อมของประเทศ
๒. บริการข้อมูลสถิติและสารสนเทศ และให้คำปรึกษา แนะนำ เกี่ยวกับองค์ความรู้วิชาการ ด้านสถิติแก่ผู้ใช้บริการทุกภาคส่วน
๓. พัฒนางานสถิติและสารสนเทศให้เป็นระบบ เพื่อสนับสนุนการพัฒนาประเทศ
๔. บูรณาการ เชื่อมโยงสถิติและข้อมูลของหน่วยงานภาครัฐและภาคส่วนอื่นๆ ให้สอดคล้องกับ มาตรฐานสากล
๕. พัฒนาบุคลากรทางด้านสถิติของประเทศให้มีความเป็นมืออาชีพ
๖. สร้างความตระหนักรู้แก่ประชาชน ในการให้ความร่วมมือ และเห็นความสำคัญของการให้ ข้อมูล

๓.๒ แผนปฏิบัติการราชการรายปี (พ.ศ. ๒๕๖๕)

การดำเนินงานภายหลังจากที่ได้มีการกำหนดแผนยุทธศาสตร์และแผนปฏิบัติการระยะ ๓ ปี (พ.ศ. ๒๕๖๓ - ๒๕๖๕) แล้วนั้น จะนำเอามาเป็นกรอบแนวทางในการจัดทำแผนปฏิบัติการราชการรายปี (พ.ศ. ๒๕๖๕) โดยแยกตามรายยุทธศาสตร์ เพื่อใช้เป็นแนวทางการปฏิบัติงานของหน่วยงาน ในสำนักงานสถิติแห่งชาติ และร่วมกันขับเคลื่อนแผนยุทธศาสตร์และแผนปฏิบัติการระยะ ๓ ปี (พ.ศ. ๒๕๖๓ - ๒๕๖๕) ไปสู่การปฏิบัติให้เกิดผลเป็นรูปธรรมต่อไป

สำหรับแผนปฏิบัติการราชการรายปี (พ.ศ. ๒๕๖๕) มีรายละเอียด ดังนี้

แผนปฏิบัติการราชการรายปี (พ.ศ. ๒๕๖๕) ภาพรวม

กลยุทธ์/ แนวทางการพัฒนา	โครงการ Flagship	ผู้รับผิดชอบ	งบประมาณ (ล้านบาท)
<p>ยุทธศาสตร์ที่ ๑ พัฒนาระบบการผลิตและการบริการด้านสถิติให้มีคุณภาพตอบสนองความต้องการของผู้ใช้ทุกภาคส่วน</p> <p>เป้าประสงค์ มีกระบวนการผลิตที่มีประสิทธิภาพ รวดเร็ว และมีการให้บริการที่หลากหลาย เข้าถึงง่าย ตอบสนองความต้องการของผู้ใช้งาน</p> <p>ตัวชี้วัด</p> <ol style="list-style-type: none"> ๑. จำนวนรายงานสถิติด้านเศรษฐกิจและสังคม (ปี ๒๕๖๕ = ๑๘ เล่ม) ๒. ระดับความสำเร็จที่หน่วยงานต่าง ๆ นำข้อมูลสถิติด้านเศรษฐกิจและสังคม ไปใช้ในการพัฒนาประเทศ (หน่วยนับ จำนวนหน่วยงาน) (ปี ๒๕๖๕ = ๒๒ หน่วย) ๓. ร้อยละของเอกสารรายงานสถิติหรือข้อมูลสถิติที่เผยแพร่สาธารณะได้ตามคาบปฏิทินเผยแพร่ (ปี ๒๕๖๕ = ร้อยละ ๙๔) 			
กลยุทธ์ ๑.๑ พัฒนาระบบการผลิตและการบริการด้านสถิติให้ทันสมัย	๑.๑.๑ โครงการสำรวจข้อมูลสถิติโครงสร้างพื้นฐานทางด้านเศรษฐกิจและสังคม		
	๑) โครงการจัดทำข้อมูลสถิติด้านเศรษฐกิจ	สศ.	๑.๖๓๘๔
	๒) โครงการจัดทำข้อมูลสถิติด้านสังคม	สศ.	๑๕.๒๒๔๓
	๓) โครงการสำรวจข้อมูลพื้นฐานของครัวเรือน	นว.	๔.๗๕๐๐
	๔) ค่าใช้จ่ายในการสำรวจข้อมูลสถิติโครงสร้างพื้นฐานทางด้านเศรษฐกิจและสังคม	สศก.	๕๒.๖๐๐๐
	๑.๑.๒ โครงการจัดทำข้อมูลสถิติด้านประเมินความรู้ ความเข้าใจเกี่ยวกับสถานการณ์ด้านเศรษฐกิจ สังคมและการเมือง	สม.	๓.๖๗๖๔
	๑.๑.๓ โครงการสำมะโนธุรกิจและอุตสาหกรรม พ.ศ. ๒๕๖๕	สศ.	๑๘๓.๕๕๗๕
	๑.๑.๔ โครงการสำมะโนการเกษตร พ.ศ. ๒๕๖๖	สศ.	๑๖.๗๖๙๘
	๑.๑.๕ โครงการสำรวจสถานการณ์เด็กและสตรีในประเทศไทย พ.ศ. ๒๕๖๕	สศ.	๑๔.๕๖๒๖
	๑.๑.๖ โครงการสำรวจภาวะเศรษฐกิจและสังคมของครัวเรือน	สศ.	๑๙.๓๑๗๕
	๑.๑.๗ โครงการให้บริการและเผยแพร่ข้อมูล	พก.	๐.๖๖๐๐
	๑.๑.๘ โครงการจ้างที่ปรึกษาจัดทำโครงการยกระดับการสำรวจข้อมูลด้านครัวเรือนเพื่อรองรับการเปลี่ยนผ่านสู่องค์กรสถิติดิจิทัล (ระยะที่ ๑)	สศ.	๗.๖๐๐๐

กลยุทธ์/ แนวทางการพัฒนา	โครงการ Flagship	ผู้รับผิดชอบ	งบประมาณ (ล้านบาท)
กลยุทธ์ ๑.๑ พัฒนาระบบการผลิตและการบริการด้านสถิติให้ทันสมัย	๑.๑.๙ โครงการจัดทำแผนที่ชุมชนและปรับปรุงข้อมูลเขตแดนฉบับ พ.ศ. ๒๕๖๕	นว.	๕.๐๐๐๐
	๑.๑.๑๐ โครงการพัฒนาและปรับปรุงระบบสารสนเทศ	ศท.	๑๐.๐๐๐๐
	๑.๑.๑๑ โครงการปรับปรุงระบบเครือข่ายคอมพิวเตอร์และระบบสารสนเทศของสำนักงานสถิติแห่งชาติ *	ศท.	๓.๑๒๕๐
	๑.๑.๑๒ โครงการพัฒนาฐานข้อมูลสถานประกอบการจากสำมะโนธุรกิจและอุตสาหกรรมให้เป็นฐานข้อมูลกลาง (Common Frame) **	สศ.	๓.๘๑๑๗
	๑.๑.๑๓ โครงการพัฒนาระบบบริการสำรวจสาธารณมติดออนไลน์ (E-Survey Platform) **	ศท.	๘.๑๐๐๐
	๑.๑.๑๔ โครงการจ้างที่ปรึกษาจัดทำสถาปัตยกรรมองค์กร (Enterprise Architecture) สำนักงานสถิติแห่งชาติ เพื่อการเปลี่ยนผ่านสู่องค์กรสถิติยุคใหม่ **	ศท.	๔.๓๐๓๑
	๑.๑.๑๕ โครงการสำรวจความคิดเห็นของประชาชนเกี่ยวกับความพึงพอใจต่อการให้บริการสาธารณะและการทำงานของหน่วยงานต่างๆ พ.ศ. ๒๕๖๕ ***	สม.	๑.๗๐๐๐
	๑.๑.๑๖ โครงการสำรวจความคิดเห็นของประชาชนในการดำเนินงานตามแผนปฏิบัติการด้านการป้องกันและปราบปรามยาเสพติด พ.ศ. ๒๕๖๕ ***	สม.	๒.๓๐๐๐
	๑.๑.๑๗ โครงการสำรวจวัฒนธรรม ค่านิยม ทักษะคนดี และพฤติกรรมซื่อสัตย์สุจริตของประชาชน พ.ศ. ๒๕๖๕ ***	สม.	๓.๐๐๐๐
	๑.๑.๑๘ โครงการสำรวจพฤติกรรมที่ยึดมั่นในความซื่อสัตย์สุจริตของเด็กและเยาวชนไทย พ.ศ. ๒๕๖๕ ***	สม.	๓.๐๐๐๐
๑.๑.๑๙ โครงการสำรวจผลกระทบจากสถานการณ์การแพร่ระบาดของโรคโควิด ๑๙ ต่อครัวเรือนในประเทศไทย พ.ศ. ๒๕๖๕ ***	สศ.	๑๕.๐๐๐๐	

กลยุทธ์/ แนวทางการพัฒนา	โครงการ Flagship	ผู้รับผิดชอบ	งบประมาณ (ล้านบาท)
<p>ยุทธศาสตร์ที่ ๒ บูรณาการ เชื่อมโยง และแลกเปลี่ยนสถิติและข้อมูลที่สำคัญและจำเป็นของประเทศให้มีคุณภาพและเป็นไปตามมาตรฐานสากล</p> <p>เป้าประสงค์ ประเทศมีสถิติและข้อมูลที่สำคัญ จำเป็น มีคุณภาพ สามารถสนับสนุนการตัดสินใจได้อย่างมีประสิทธิภาพ</p> <p>ตัวชี้วัด</p> <ol style="list-style-type: none"> ๑. ร้อยละของข้อมูลสถิติในฐานข้อมูลสถิติที่สำคัญจำเป็น มีความถูกต้อง ครบถ้วน ทันสมัย สามารถสนับสนุนการตัดสินใจได้อย่างมีประสิทธิภาพ (ปี ๒๕๖๕ = ร้อยละ ๙๗) ๒. ระดับความสำเร็จของการจัดทำบัญชีข้อมูลของสำนักงานสถิติแห่งชาติ (Data Catalog) (ปี ๒๕๖๕ = จัดทำบัญชีข้อมูลภายใต้ภารกิจหลัก ผลิตข้อมูลสถิติ (๘ โครงการ) และมีระบบบัญชีข้อมูล พร้อมจัดทำข้อมูลเปิดที่ถูกจัดในหมวดหมู่สาธารณะ อย่างน้อยร้อยละ ๕๐ ของชุดข้อมูลเปิดในบัญชีข้อมูล สามารถเข้าถึงข้อมูลได้ตามมาตรฐานคุณลักษณะแบบเปิดที่ สพร. กำหนด) ๓. ระดับความสำเร็จของการจัดทำบัญชีข้อมูลภาครัฐ (Government Data Catalog) (ปี ๒๕๖๕ = มีหน่วยงานลงทะเบียนอย่างน้อยร้อยละ ๘๐ ของหน่วยงานที่มีระบบบัญชีข้อมูล) 			
กลยุทธ์ ๒.๑ พัฒนาระบบฐานข้อมูลกลางเพื่อการบูรณาการและเชื่อมโยงข้อมูลสถิติและสารสนเทศอย่างมีประสิทธิภาพ	๒.๑.๑ โครงการเชื่อมโยงและบูรณาการข้อมูลสถิติและสารสนเทศของหน่วยงานภาครัฐ	ศย.	๐.๐๘๕๐
	๒.๑.๒ โครงการการพัฒนาาระบบบัญชีข้อมูล (Data Catalog) เพื่อนำไปสู่การเปิดเผยข้อมูลภาครัฐ (Open Data) (ชื่อเต็ม : โครงการจัดทำบัญชีข้อมูลของสำนักงานสถิติแห่งชาติ (NSO Data Catalog))	ศย.	-
	๒.๑.๓ โครงการจัดทำบัญชีข้อมูลภาครัฐ (Government Data Catalog)		
	๑) โครงการจัดทำบัญชีข้อมูลภาครัฐ	ศย., บส.	๓๕.๑๐๙๘
	๒) โครงการพัฒนาระบบบัญชีข้อมูลภาครัฐ	ศย.	๕.๕๑๔๐
กลยุทธ์ ๒.๒ พัฒนาข้อมูลสถิติและสารสนเทศภาครัฐให้มีคุณภาพ และมาตรฐาน	๒.๒.๑ โครงการบริหารจัดการระบบสถิติ	บส.	๐.๔๖๕๐
	๒.๒.๒ โครงการพัฒนาข้อมูลสถิติและสารสนเทศระดับพื้นที่ ๗๖ จังหวัด	บส.	๑๗.๐๓๘๐
	๒.๒.๓ โครงการพัฒนาข้อมูลสถิติและสารสนเทศของหน่วยงานภาครัฐ ๒๑ สาขา	บส.	๒.๔๗๙๕
	๒.๒.๔ โครงการจ้างที่ปรึกษาจัดทำโครงการจัดทำร่างแผนแม่บทระบบสถิติประเทศไทย ฉบับที่ ๓ (พ.ศ. ๒๕๖๖ - ๒๕๗๐)	บส.	๓.๐๐๐๐

กลยุทธ์/ แนวทางการพัฒนา	โครงการ Flagship	ผู้รับผิดชอบ	งบประมาณ (ล้านบาท)
<p>ยุทธศาสตร์ที่ ๓ พัฒนาบุคลากรทางด้านสถิติของประเทศให้มีความเป็นมืออาชีพ</p> <p>เป้าประสงค์ บุคลากรด้านสถิติของประเทศมีความเป็นมืออาชีพ</p> <p>ตัวชี้วัด ๑. ร้อยละของผู้เข้ารับการอบรมที่มีความพึงพอใจต่อหลักสูตรในระดับดีถึงดีมาก (ปี ๒๕๖๕ = ร้อยละ ๘๙)</p> <p>๒. ร้อยละของผู้สำเร็จการอบรมหลักสูตรด้านสถิติที่ได้นำความรู้และประสบการณ์มาปรับใช้ในการปฏิบัติงาน (ปี ๒๕๖๕ = ร้อยละ ๘๗)</p>			
กลยุทธ์ ๓.๑ พัฒนาบุคลากรของภาครัฐให้มีขีดความสามารถสูง เป็นกำลังสำคัญในการพัฒนาระบบสถิติและสารสนเทศของประเทศให้เข้มแข็งอย่างต่อเนื่อง	๓.๑.๑ โครงการพัฒนาบุคลากรประจำปี	นว.	๐.๖๐๕๐
	๓.๑.๒ โครงการพัฒนาบุคลากรและเสริมสร้างคุณภาพบุคลากรในยุคดิจิทัล	นว.	๑.๐๐๐๐
<p>ยุทธศาสตร์ที่ ๔ สร้างความตระหนักรู้แก่ประชาชน และส่งเสริมการนำข้อมูลสถิติและสารสนเทศไปใช้ประโยชน์</p> <p>เป้าประสงค์ ประชาชนตระหนักรู้ มีความเข้าใจ เห็นความสำคัญของข้อมูลสถิติ ให้ความร่วมมือในการให้ข้อมูลสถิติอย่างถูกต้อง ครบถ้วน และทุกภาคส่วนมีการนำข้อมูลสถิติและสารสนเทศไปใช้ในการวางแผนและตัดสินใจ</p> <p>ตัวชี้วัด ๑. จำนวนการให้บริการข้อมูลแก่ทุกภาคส่วน (ปี ๒๕๖๕ = ๖๐๐,๐๐๐ ครั้ง)</p> <p>๒. ร้อยละความพึงพอใจของผู้ใช้ข้อมูล (ปี ๒๕๖๕ = ร้อยละ ๘๘)</p>			
กลยุทธ์ ๔.๑ สนับสนุน ส่งเสริมพัฒนาและเผยแพร่องค์ความรู้ด้านสถิติและสารสนเทศ	๔.๑.๑ โครงการส่งเสริมการนำข้อมูลสถิติและสารสนเทศไปใช้ประโยชน์ (ดำเนินงานต่อเนื่องจากปีที่ผ่านมาและใช้งบประมาณปี ๖๔) **	พก.	๗.๐๙๔๑
	๔.๑.๒ โครงการส่งเสริมการนำข้อมูลสถิติและสารสนเทศไปใช้ประโยชน์ (ดำเนินงานและใช้งบประมาณปี ๖๕)	พก.	๖.๒๑๐๔
	๔.๑.๓ โครงการการประชาสัมพันธ์สำนักงานสถิติแห่งชาติ พ.ศ. ๒๕๖๔ **	สลก.	๕.๐๐๐๐

หมายเหตุ : * = เป็นโครงการกันเงินเหลือมปี ประจำปีงบประมาณ ๒๕๖๓ (ดำเนินงานต่อเนื่องจากปีงบประมาณ ๒๕๖๓ /งบประมาณที่ระบุเป็นงบประมาณที่ดำเนินการในปี ๒๕๖๕)

** = เป็นโครงการกันเงินเหลือมปี ประจำปีงบประมาณ ๒๕๖๔ (ดำเนินงานต่อเนื่องจากปีงบประมาณ ๒๕๖๔ /งบประมาณที่ระบุเป็นงบประมาณที่ดำเนินการในปี ๒๕๖๕)

*** = เป็นแผนงาน/โครงการที่ใช้งบประมาณของหน่วยงานภายนอก

รายละเอียดโครงการตามแผนปฏิบัติการรายปี
(พ.ศ. ๒๕๖๕)

**โครงการตามแผนปฏิบัติการ
ประจำปีงบประมาณ พ.ศ. ๒๕๖๕**

ลำดับ	แผน/โครงการ	ผู้รับผิดชอบ
แผนงาน/โครงการตามแผนปฏิบัติการ		
๑	โครงการสำรวจข้อมูลสถิติโครงสร้างพื้นฐานทางด้านเศรษฐกิจและสังคม	
	๑.๑ โครงการจัดทำข้อมูลสถิติด้านเศรษฐกิจ (งบดำเนินงาน)	สศ.
	๑.๒ โครงการจัดทำข้อมูลสถิติด้านสังคม (งบดำเนินงาน)	สศ.
	๑.๓ โครงการสำรวจข้อมูลพื้นฐานของครัวเรือน (งบดำเนินงาน)	นว.
	๑.๔ ค่าใช้จ่ายในการสำรวจข้อมูลสถิติโครงสร้างพื้นฐานทางด้านเศรษฐกิจและสังคม (งบรายจ่ายอื่น : ค่าจ้างลูกจ้างชั่วคราว)	สลก.
๒	โครงการจัดทำข้อมูลสถิติด้านประเมินความรู้ ความเข้าใจเกี่ยวกับสถานการณ์ด้านเศรษฐกิจ สังคม และการเมือง (งบรายจ่ายอื่น)	สม.
๓	โครงการสำมะโนธุรกิจและอุตสาหกรรม พ.ศ. ๒๕๖๕ (งบรายจ่ายอื่น)	สศ.
๔	โครงการสำมะโนการเกษตร พ.ศ. ๒๕๖๖ (งบรายจ่ายอื่น)	สศ.
๕	โครงการสำรวจสถานการณ์เด็กและสตรีในประเทศไทย พ.ศ. ๒๕๖๕ (งบรายจ่ายอื่น)	สศ.
๖	โครงการสำรวจภาวะเศรษฐกิจและสังคมของครัวเรือน (งบรายจ่ายอื่น)	สศ.
๗	โครงการให้บริการและเผยแพร่ข้อมูล (งบดำเนินงาน)	พก.
๘	โครงการจ้างที่ปรึกษาจัดทำโครงการยกระดับการสำรวจข้อมูลด้านครัวเรือนเพื่อรองรับการเปลี่ยนผ่านสู่องค์กรสถิติดิจิทัล (ระยะที่ ๑) (งบรายจ่ายอื่น)	สศ.
๙	โครงการจัดทำแผนที่ชุมชนและปรับปรุงข้อมูลเขตแดนนับ พ.ศ. ๒๕๖๕ (งบรายจ่ายอื่น)	นว.
๑๐	โครงการพัฒนาและปรับปรุงระบบสารสนเทศ (งบลงทุน)	ศท.
๑๑	โครงการเชื่อมโยงและบูรณาการข้อมูลสถิติและสารสนเทศของหน่วยงานภาครัฐ (งบดำเนินงาน)	ศย.
๑๒	โครงการพัฒนาระบบบัญชีข้อมูล (Data Catalog) เพื่อนำไปสู่การเปิดเผยข้อมูลภาครัฐ (Open Data) (ชื่อเดิม : โครงการจัดทำบัญชีข้อมูลของสำนักงานสถิติแห่งชาติ (NSO Data Catalog)) (งบดำเนินงาน)	ศย.
๑๓	โครงการจัดทำบัญชีข้อมูลภาครัฐ (Government Data Catalog)	
	๑๓.๑ โครงการจัดทำบัญชีข้อมูลภาครัฐ (งบรายจ่ายอื่น)	ศย., บส.
	๑๓.๒ โครงการพัฒนาระบบบัญชีข้อมูลภาครัฐ (งบลงทุน)	ศย.
๑๔	โครงการบริหารจัดการระบบสถิติ (งบดำเนินงาน)	บส.
๑๕	โครงการพัฒนาข้อมูลสถิติและสารสนเทศระดับพื้นที่ ๗๖ จังหวัด (งบรายจ่ายอื่น)	บส.

ลำดับ	แผน/โครงการ	ผู้รับผิดชอบ
๑๖	โครงการพัฒนาข้อมูลสถิติและสารสนเทศของหน่วยงานภาครัฐ ๒๑ สาขา (งบรายจ่ายอื่น)	บส.
๑๗	โครงการจ้างที่ปรึกษาจัดทำโครงการจัดทำร่างแผนแม่บทระบบสถิติประเทศไทย ฉบับที่ ๓ (พ.ศ. ๒๕๖๖ – ๒๕๗๐) (งบรายจ่ายอื่น)	บส.
๑๘	โครงการพัฒนาบุคลากรประจำปี (งบดำเนินงาน)	นว.
๑๙	โครงการพัฒนาบุคลากรและเสริมสร้างคุณภาพบุคลากรในยุคดิจิทัล (งบรายจ่ายอื่น)	นว.
๒๐	โครงการส่งเสริมการนำข้อมูลสถิติและสารสนเทศไปใช้ประโยชน์ (งบรายจ่ายอื่นที่ของงบประมาณในปี ๖๕)	พก.
แผนงาน/โครงการกันเงินเหลือปี ประจำปีงบประมาณ พ.ศ. ๒๕๖๓		
๒๑	โครงการปรับปรุงระบบเครือข่ายคอมพิวเตอร์และระบบสารสนเทศของสำนักงานสถิติแห่งชาติ	ศท.
แผนงาน/โครงการกันเงินเหลือปี ประจำปีงบประมาณ พ.ศ. ๒๕๖๔		
๒๒	โครงการพัฒนาฐานข้อมูลสถานประกอบการจากสำมะโนธุรกิจและอุตสาหกรรมให้เป็นฐานข้อมูลกลาง (Common Frame)	สศ.
๒๓	โครงการพัฒนาระบบบริการสำรวจสาธารณสุขออนไลน์ (E-Survey Platform)	ศท.
๒๔	โครงการจ้างที่ปรึกษาจัดทำสถาปัตยกรรมองค์กร (Enterprise Architecture) สำนักงานสถิติแห่งชาติ เพื่อการเปลี่ยนผ่านสู่องค์กรสถิติยุคใหม่	ศท.
๒๕	โครงการส่งเสริมการนำข้อมูลสถิติและสารสนเทศไปใช้ประโยชน์ (งบรายจ่ายอื่นที่ของงบประมาณในปี ๖๔)	พก.
๒๖	โครงการการประชาสัมพันธ์สำนักงานสถิติแห่งชาติ พ.ศ. ๒๕๖๔	สลก.
แผนงาน/โครงการที่ใช้งบประมาณของหน่วยงานภายนอก		
๒๗	โครงการสำรวจความคิดเห็นของประชาชนเกี่ยวกับความพึงพอใจต่อการให้บริการสาธารณะและการทำงานของหน่วยงานต่างๆ พ.ศ. ๒๕๖๕	สม.
๒๘	โครงการสำรวจความคิดเห็นของประชาชนในการดำเนินงานตามแผนปฏิบัติการด้านการป้องกันและปราบปรามยาเสพติด พ.ศ. ๒๕๖๕	สม.
๒๙	โครงการสำรวจวัฒนธรรม ค่านิยม ทักษะคนดี และพฤติกรรมซื่อสัตย์สุจริตของประชาชน พ.ศ. ๒๕๖๕	สม.
๓๐	โครงการสำรวจพฤติกรรมที่ยึดมั่นในความซื่อสัตย์สุจริตของเด็กและเยาวชนไทย พ.ศ. ๒๕๖๕	สม.
๓๑	โครงการสำรวจผลกระทบจากสถานการณ์การแพร่ระบาดของโรคโควิด ๑๙ ต่อครัวเรือนในประเทศไทย พ.ศ. ๒๕๖๕	สศ.

๑. โครงการสำรวจข้อมูลสถิติโครงสร้างพื้นฐานทางด้านเศรษฐกิจและสังคม

๑.๑ โครงการ “จัดทำข้อมูลสถิติด้านเศรษฐกิจ”

หน่วยงานรับผิดชอบ กองสถิติเศรษฐกิจ (สศ.) สำนักงานสถิติแห่งชาติ

ผู้ติดต่อประสานงาน (contact person)

ชื่อ – นามสกุล ๑. นางสาวสุภาพร อรุณรักษ์สมบัติ โทรศัพท ๐ ๒๑๔๒ ๑๒๓๒

ผู้อำนวยการกองสถิติเศรษฐกิจ

๒. นางอุมาพร ดีบุกคำ โทรศัพท ๐ ๒๑๔๒ ๑๓๗๖

โทรสาร ๐ ๒๑๔๓ ๘๑๓๔ E-mail : umaporn.d@nso.mail.go.th

รายละเอียดโครงการ

๑. หลักการและเหตุผล

ตามพระราชบัญญัติสถิติ พ.ศ. ๒๕๕๐ มาตรา ๖ (๔) กำหนดให้สำนักงานสถิติแห่งชาติ มีอำนาจหน้าที่ในการจัดทำสำมะโนหรือการสำรวจตัวอย่าง หรืออำนวยความสะดวกให้มีการสำรวจด้านต่างๆ ของประเทศ ซึ่งข้อมูลสถิติมีความสำคัญอย่างยิ่งต่อการพัฒนาประเทศ ดังนั้น สำนักงานสถิติแห่งชาติในฐานะหน่วยงานหลักในการจัดทำข้อมูลสถิติ จึงได้จัดทำข้อมูลสถิติพื้นฐานที่สำคัญ (Fundamental Statistics) ซึ่งเป็นสถิติสำหรับการจัดทำแผน กำหนดนโยบาย ประเมินผล แก้ไขปัญหาทางานโครงการต่างๆ โดยเฉพาะโครงการที่เกี่ยวข้องกับโครงการพัฒนาเศรษฐกิจและสังคมของประเทศ เช่น การทำงานของประชากร การย้ายถิ่นของประชากร แรงงานนอกระบบ อนามัยและสวัสดิการ เป็นต้น

ตามหนังสือสำนักเลขาธิการคณะรัฐมนตรี ด่วนมาก ที่ นร ๐๒๐๕/ ว๙๖ ลงวันที่ ๒๔ มิถุนายน ๒๕๔๕ ได้แจ้งข้อสั่งการของนายกรัฐมนตรี ในคราวประชุมคณะรัฐมนตรี เมื่อวันที่ ๑๗ มิถุนายน ๒๕๔๕ “ให้สำนักงานสถิติแห่งชาติทำการผลิตข้อมูลสถิติพื้นฐานเชิงเศรษฐกิจและสังคมสำหรับการวางแผนพัฒนา และกำหนดนโยบายของประเทศ ซึ่งปัจจุบันมีเจ้าหน้าที่ของสำนักงานสถิติแห่งชาติประจำอยู่ทุกจังหวัดสามารถเข้าไปเก็บสถิติตัวเลขในเรื่องต่างๆ ได้ทุกพื้นที่ในเวลาอันสั้น และมีการฝึกฝนให้ปฏิบัติงานอย่างเป็นระบบ และขอให้รัฐมนตรีใช้บริการของสำนักงานสถิติแห่งชาติเพื่อขอให้เก็บข้อมูลและสถิติตัวเลข แล้วนำมาวิเคราะห์ เพื่อแก้ไขปัญหาให้ตรงจุด รวมทั้งนำมาพิจารณากำหนดทิศทางการดำเนินงานต่อไป”

สำนักงานสถิติแห่งชาติ ได้จัดทำโครงการสำรวจข้อมูลสถิติพื้นฐานด้านเศรษฐกิจมาอย่างต่อเนื่อง เพื่อเก็บรวบรวมข้อมูลการดำเนินงานของสถานประกอบการที่ดำเนินธุรกิจประเภทต่าง ๆ สำหรับให้หน่วยงานภาครัฐใช้ในการกำหนดนโยบายการพัฒนาธุรกิจที่เกี่ยวข้อง รวมถึงภาคเอกชนสามารถนำไปใช้ในการวางแผนธุรกิจ การตัดสินใจลงทุน การขยายกิจการ เป็นต้น อีกทั้งยังสามารถนำไปใช้ในการศึกษาแนวโน้มการพัฒนา สถานการณ์ข้อมูลในด้านต่างๆ และใช้ติดตามประเมินผลการดำเนินนโยบาย เพื่อเป็นการเตรียมความพร้อมของภาคส่วนต่างๆ ในการพัฒนา เพื่อยกระดับขีดความสามารถในการแข่งขัน โดยประกอบด้วยการจัดทำโครงการสำรวจต่าง ๆ ดังนี้

- โครงการสำรวจทุกปี ได้แก่ การสำรวจการใช้เทคโนโลยีสารสนเทศและการสื่อสาร (ครัวเรือนและสถานประกอบการ) การสำรวจยอดขายรายไตรมาส การประมวลผลข้อมูลพื้นที่การก่อสร้าง

- โครงการสำรวจทุก ๒ ปี ได้แก่ สำรวจข้อมูลศักยภาพพื้นฐานระบบโลจิสติกส์ภาคการค้า สำรวจที่พักแรม สำรวจธุรกิจทางการค้าและธุรกิจทางการบริการ

- โครงการสำรวจทุก ๕ ปี ได้แก่ สำรวจอุตสาหกรรมก่อสร้าง สำรวจการเคลื่อนย้ายสินค้า สำรวจโรงพยาบาลและสถานพยาบาลเอกชน

๒. วัตถุประสงค์

เพื่อจัดทำข้อมูลสถิติพื้นฐานที่สำคัญด้านเศรษฐกิจของประเทศ สำหรับให้ภาครัฐและหน่วยงานที่เกี่ยวข้องมีข้อมูลที่สามารถนำไปใช้ประโยชน์ในการวิเคราะห์ วางแผนและกำหนดนโยบายได้อย่างเหมาะสม ประกอบด้วย

- การเก็บรวบรวมข้อมูลเกี่ยวกับข้อมูลสถิติพื้นฐานที่สำคัญด้านเทคโนโลยีสารสนเทศและการสื่อสารของประเทศทั้งภาครัฐวิสาหกิจและภาคเอกชนประกอบการ

- การเก็บรวบรวมข้อมูลเกี่ยวกับมูลค่าขายหรือรายรับ จากการจำหน่ายปลีกสินค้าและบริการ ประเภทต่าง ๆ และมูลค่าสินค้าคงเหลือของสถานประกอบการ เพื่อศึกษาแนวโน้มและการเปลี่ยนแปลงของยอดขายหรือรายรับ และสินค้าคงเหลือของสถานประกอบการเป็นรายไตรมาส

- การเก็บรวบรวมข้อมูลเกี่ยวกับการขออนุญาตก่อสร้าง ทั้งสิ่งก่อสร้างที่เป็นอาคารโรงงานและสิ่งก่อสร้างที่ไม่ใช่อาคารโรงงาน เพื่อนำข้อมูลไปใช้ในการจัดทำบัญชีประชาชาติด้านการสะสมทุน และคำนวณมูลค่าการก่อสร้างรวมทั้งประเทศ เพื่อใช้ในการจัดทำตัวชี้วัดที่อยู่อาศัย ติดตามภาวะธุรกิจของสังหาริมทรัพย์ และเสถียรภาพทางเศรษฐกิจและการเงิน และใช้ในการวิเคราะห์ภาวะเศรษฐกิจ

- การเก็บรวบรวมข้อมูลที่เกี่ยวข้องกับปัจจัยความสามารถในการจัดการด้านโลจิสติกส์ของสถานประกอบการในภาคการค้า เพื่อนำข้อมูลไปใช้ในการจัดทำดัชนีชี้วัด (KPIs) ที่จำเป็นสำหรับการประเมินผลระบบโลจิสติกส์ภาคการค้าของประเทศไทย

- การเก็บรวบรวมข้อมูลเกี่ยวกับรายรับและค่าใช้จ่ายในการดำเนินกิจการโรงแรม รีสอร์ท เกสต์เฮาส์ ที่พักสัมผัสนันทนาการและที่พักแรมระยะสั้นอื่น ๆ ทั่วประเทศ ตลอดจนข้อมูลที่แสดงลักษณะโครงสร้างอื่น ๆ ของการดำเนินกิจการประเภทนี้ เช่น ลักษณะการดำเนินกิจการ จำนวนห้องพัก จำนวนผู้ที่พัก จำนวนคนทำงาน เป็นต้น ข้อมูลที่ได้จะเป็นประโยชน์สำหรับนำมาใช้เป็นแนวทางในการศึกษาและวางแผนพัฒนากิจการกรมสาขาต่อไป

- การเก็บรวบรวมข้อมูลพื้นฐานเกี่ยวกับการประกอบธุรกิจของสถานประกอบการ เช่น จำนวนประเภทธุรกิจ และขนาดของสถานประกอบการ จำนวนคนทำงาน ลูกจ้างค่าตอบแทนแรงงาน ค่าซื้อสินค้าเพื่อการจำหน่าย และบริการ ค่าใช้จ่ายในการดำเนินงานรายรับ สินค้าคงเหลือต้นปีและปลายปี และมูลค่าสินทรัพย์ถาวรของสถานประกอบการ เป็นต้น เพื่อใช้ในการจัดทำบัญชีประชาชาติ (National Account) และสร้างตารางปัจจัยการผลิตและผลผลิตของประเทศ (Input Output Table)

- การเก็บรวบรวมข้อมูลพื้นฐานของอุตสาหกรรมก่อสร้าง ได้แก่ จำนวนสถานประกอบการก่อสร้าง จำนวนคนทำงาน ลูกจ้าง และค่าตอบแทนแรงงาน พื้นที่การก่อสร้าง ค่าใช้จ่ายและมูลค่าการก่อสร้างรวมทั้งทรัพย์สินถาวรของสถานประกอบการก่อสร้าง เป็นต้น เพื่อนำข้อมูลไปใช้ในการคำนวณบัญชีประชาชาติด้านการสะสมทุน (Capital Formation Account) การสร้างตารางปัจจัยการผลิตและผลผลิตของประเทศ ตลอดจนการคำนวณมูลค่าผลิตภัณฑ์มวลรวมในประเทศสาขาการก่อสร้าง

- การเก็บรวบรวมข้อมูลเกี่ยวกับการเคลื่อนย้ายสินค้าประเภทต่างๆ เช่น การขนส่งสินค้าจากจุดต้นทาง
- ปลายทาง น้ำหนักและมูลค่าของสินค้า ประเภทสินค้า รูปแบบในการขนส่งสินค้า และค่าใช้จ่ายในการขนส่ง เป็นต้น สำหรับใช้ในการจัดทำยุทธศาสตร์และแผนพัฒนาด้านโลจิสติกส์ของประเทศ
- การเก็บรวบรวมข้อมูลเกี่ยวกับลักษณะทั่วไปของโรงพยาบาลและสถานพยาบาลเอกชน เช่น รูปแบบการจัดตั้งตามกฎหมาย จำนวนเตียงผู้ป่วย จำนวนผู้ป่วย รายรับและค่าใช้จ่ายในการดำเนินกิจการ และจำนวนบุคลากรประเภทต่างๆ ที่ปฏิบัติงานในโรงพยาบาลและสถานพยาบาลเอกชน เป็นต้น

๓. เป้าหมาย

๓.๑ ดำเนินการผลิตข้อมูลสถิติพื้นฐานด้านเศรษฐกิจที่มีประสิทธิภาพ ด้วยการนำนวัตกรรมเทคโนโลยีมาประยุกต์ใช้

๓.๒ มีข้อมูลสถิติที่ถูกต้อง ครบถ้วน ได้มาตรฐาน และเป็นปัจจุบัน ตรงตามความต้องการของผู้ใช้ ข้อมูลทั้งภาครัฐ ภาคเอกชน และภาคประชาชน รวมทั้งสามารถให้บริการข้อมูลสถิติได้อย่างรวดเร็วทั่วถึง ต่อเนื่อง และสะดวกต่อผู้ใช้

๔. ผลผลิตและผลลัพธ์ (Output and Outcome)

๔.๑ ผลผลิต (Output)

ข้อมูลสถิติพื้นฐานด้านเศรษฐกิจ สำหรับใช้ประกอบการจัดทำบัญชีประชาชาติ ด้านการประมาณการใช้จ่ายของครัวเรือน การสะสมทุน การคำนวณมูลค่าการก่อสร้างรวมทั้งประเทศ การสร้างตารางปัจจัยการผลิตและผลผลิตของประเทศ (Input Output Table) การจัดทำตัวชี้วัดที่อยู่อาศัย การติดตามภาวะธุรกิจอสังหาริมทรัพย์ และเสถียรภาพทางเศรษฐกิจและการเงิน ตลอดจนใช้ในการติดตามผลการดำเนินงานตามตัวชี้วัดระดับสากล เช่น ตัวชี้วัด SDGs (Sustainable Development Goals) ตัวชี้วัด ITU (International Telecommunication Union) ตัวชี้วัด UNCTAD (United Nations Conference on Trade and Development) การใช้จัดทำตัวชี้วัดที่จำเป็นสำหรับการประเมินผลระบบโลจิสติกส์ของประเทศ เป็นต้น

๔.๒ ผลลัพธ์ (Outcome)

ภาครัฐและหน่วยงานที่เกี่ยวข้องมีข้อมูลที่สามารถนำไปใช้ประโยชน์ในการวิเคราะห์ วางแผน และกำหนดนโยบาย ทิศทางการพัฒนา ประเมินผลการดำเนินงาน รวมทั้งการบริหารจัดการที่มีประสิทธิภาพ และเตรียมพร้อมในการปรับตัว ภายใต้ระบบเศรษฐกิจไร้พรมแดนที่มีการเปลี่ยนแปลงอย่างรวดเร็ว

๕. สรุปสาระสำคัญของโครงการ

จัดทำการสำรวจข้อมูลสถิติพื้นฐานด้านเศรษฐกิจ โดยเก็บรวบรวมข้อมูลการดำเนินกิจการของสถานประกอบการที่ดำเนินธุรกิจประเภทต่าง ๆ เพื่อให้หน่วยงานภาครัฐใช้ในการกำหนดนโยบายการพัฒนาธุรกิจที่เกี่ยวข้อง รวมถึงภาคเอกชนสามารถนำไปใช้ในการวางแผนธุรกิจ การตัดสินใจลงทุน การขยายกิจการ เป็นต้น

แผนการปฏิบัติงาน (กิจกรรม)	ไตรมาส ๑/๒๕๖๕			ไตรมาส ๒/๒๕๖๕			ไตรมาส ๓/๒๕๖๕			ไตรมาส ๔/๒๕๖๕		
๔. สํารวจการมีการใช้เทคโนโลยี สารสนเทศและการสื่อสาร ในครัวเรือน												
๕. สํารวจการมีการใช้เทคโนโลยี สารสนเทศและการสื่อสาร ในสถานประกอบการ												
แผนการใช้จ่ายเงิน (ล้านบาท)	๐.๙๔๓๑			๐.๑๓๘๗			๐.๑๖๑๙			๐.๓๙๔๗		
รวม	๑.๖๓๘๔ ล้านบาท											

๑.๒ โครงการ “จัดทำข้อมูลสถิติด้านสังคม”

หน่วยงานรับผิดชอบ กองสถิติสังคม (สค.) สำนักงานสถิติแห่งชาติ

ผู้ติดต่อประสานงาน (contact person)

ชื่อ – นามสกุล ๑. นางสาวนงลักษณ์ โง้ววัฒนชัย

โทรศัพท์ ๐ ๒๑๔๒ ๑๒๕๒

ผู้อำนวยการกองสถิติสังคม

๒. นางสาวภัสธารีย์ ปานมี

โทรศัพท์ ๐ ๒๑๔๒ ๑๒๘๑

โทรสาร ๐ ๒๑๔๓ ๘๑๓๖ E-mail : pasthree@nso.go.th

รายละเอียดโครงการ

๑. หลักการและเหตุผล

ตามพระราชบัญญัติสถิติ พ.ศ. ๒๕๕๐ มาตรา ๖ (๔) กำหนดให้สำนักงานสถิติแห่งชาติ มีอำนาจหน้าที่ในการจัดทำสำมะโนหรือการสำรวจตัวอย่าง หรืออำนาจการให้มีการสำรวจด้านต่างๆ ของประเทศ ซึ่งข้อมูลสถิติมีความสำคัญอย่างยิ่งต่อการพัฒนาประเทศ ดังนั้น สำนักงานสถิติแห่งชาติในฐานะหน่วยงานหลักในการจัดทำข้อมูลสถิติ จึงได้จัดทำข้อมูลสถิติพื้นฐานที่สำคัญ (Fundamental Statistics) ซึ่งเป็นสถิติสำหรับการจัดทำแผน กำหนดนโยบาย ประเมินผล แก้ไขปัญหาทางโครงการต่างๆ โดยเฉพาะโครงการที่เกี่ยวข้องกับโครงการพัฒนาเศรษฐกิจและสังคมของประเทศ เช่น การทำงานของประชากร การย้ายถิ่นของประชากร แรงงานนอกระบบ อนามัยและสวัสดิการ เป็นต้น

ตามหนังสือสำนักเลขาธิการคณะรัฐมนตรี ด่วนมาก ที่ นร ๐๒๐๕/ ว๙๖ ลงวันที่ ๒๔ มิถุนายน ๒๕๔๕ ได้แจ้งข้อสั่งการของนายกรัฐมนตรี ในคราวประชุมคณะรัฐมนตรี เมื่อวันที่ ๑๗ มิถุนายน ๒๕๔๕ “ให้สำนักงานสถิติแห่งชาติทำการผลิตข้อมูลสถิติพื้นฐานเชิงเศรษฐกิจและสังคมสำหรับการวางแผนพัฒนา และกำหนดนโยบายของประเทศ ซึ่งปัจจุบันมีเจ้าหน้าที่ของสำนักงานสถิติแห่งชาติประจำอยู่ทุกจังหวัดสามารถเข้าไปเก็บสถิติตัวเลขในเรื่องต่างๆ ได้ทุกพื้นที่ในเวลาอันสั้น และมีการฝึกฝนให้ปฏิบัติงานอย่างเป็นระบบ และขอให้รัฐมนตรีใช้บริการของสำนักงานสถิติแห่งชาติ เพื่อขอให้เก็บข้อมูลและสถิติตัวเลข แล้วนำมาวิเคราะห์ เพื่อแก้ไขปัญหาให้ตรงจุด รวมทั้งนำมาพิจารณา กำหนดทิศทางในการดำเนินงานต่อไป”

สำนักงานสถิติแห่งชาติได้จัดทำการสำรวจข้อมูลสถิติพื้นฐานด้านสังคมมาอย่างต่อเนื่อง เพื่อเก็บรวบรวมข้อมูลทางด้านสังคมสำหรับให้หน่วยงานภาครัฐใช้ในการกำหนดนโยบายการพัฒนาประเทศ ในส่วนที่เกี่ยวข้อง รวมถึงภาคเอกชนสามารถนำไปใช้ในการวางแผนธุรกิจ การตัดสินใจลงทุน การขยายกิจการ เป็นต้น อีกทั้งยังสามารถนำไปใช้ในการศึกษาแนวโน้มการพัฒนา สถานการณ์ข้อมูลในด้านต่างๆ และใช้ติดตามประเมินผลการดำเนินนโยบาย เพื่อเป็นการเตรียมความพร้อมของภาคส่วนต่างๆ โดยประกอบด้วยการจัดทำโครงการสำรวจต่างๆ ดังนี้

- โครงการสำรวจทุกปี ได้แก่สำรวจภาวะการทำงานของประชากร สำรวจการย้ายถิ่นของประชากร
สำรวจแรงงานนอกระบบ

- โครงการสำรวจทุก ๒ ปี ได้แก่ สำรวจอนามัยและสวัสดิการ

- โครงการสำรวจทุก ๓ ปี ได้แก่ สำรวจประชากรสูงอายุในประเทศไทย สำรวจการอ่านของประชากร
- โครงการสำรวจทุก ๕ ปี ได้แก่ สำรวจความพิการ
- โครงการจัดทำทุก ๑๐ ปี ได้แก่ สำรวจการเปลี่ยนแปลงของประชากร
- โครงการขอความร่วมมือ (ไม่ประจำ) ได้แก่ สำรวจสุขภาพจิต (ความสุข) คนไทย สำรวจการติดตามระดับความรู้และการเข้าถึงบริการทางการเงินของครัวเรือน

๒. วัตถุประสงค์

เพื่อจัดทำข้อมูลสถิติพื้นฐานที่สำคัญด้านสังคมของประเทศ ให้มีคุณภาพและได้มาตรฐานสากล เพื่อสนองความต้องการของผู้ใช้ข้อมูล ทั้งภาครัฐ ภาคเอกชน และภาคประชาชน ดังนี้

- การเก็บรวบรวมข้อมูลที่สำคัญด้านกำลังแรงงานของประเทศ เพื่อใช้ในการวางแผนพัฒนากำลังแรงงาน ใช้เป็นตัวชี้วัดภาวะทางเศรษฐกิจในระดับมหภาค การพิจารณาอัตราค่าจ้างขั้นต่ำ และโครงสร้างของรายได้ในแต่ละสาขาอาชีพ การอธิบายความเจริญทางเศรษฐกิจในอดีต การประมาณการกำลังแรงงาน เพื่อประโยชน์ในการวางแผนด้านเศรษฐกิจและสังคม
- การเก็บรวบรวมข้อมูลที่สำคัญด้านการย้ายถิ่น เพื่อใช้ประกอบการวางแผน กำหนดนโยบายและจัดทำแผนเกี่ยวกับการกระจายตัวและการตั้งถิ่นฐานของประชากรในแผนพัฒนาเศรษฐกิจและสังคมแห่งชาติ และใช้เป็นแนวทางในการวางแผนพัฒนาโครงการต่าง ๆ และแก้ไขปัญหาที่เกิดจากการย้ายถิ่นของประชากร
- การเก็บรวบรวมข้อมูลที่สำคัญด้านแรงงานนอกระบบ เพื่อใช้เป็นฐานข้อมูลในการศึกษาถึงแรงงานนอกระบบ การขยายความคุ้มครองและการประกันสังคมให้ครอบคลุมทุกสาขาอาชีพ ให้ผู้ที่ทำงานนอกระบบได้เข้าถึงการประกันสังคมและความคุ้มครองจากการทำงานได้รับความเป็นธรรม มีความมั่นคงจากการทำงาน
- การเก็บรวบรวมข้อมูลที่สำคัญด้านอนามัยและสวัสดิการ เพื่อใช้ในการกำหนดค่าเหมาจ่ายรายหัว (ประกันสุขภาพถ้วนหน้า) การจัดการระบบบริการสุขภาพให้ครอบคลุมและสมบูรณ์เพิ่มขึ้น การจัดหาหน่วยทันตกรรมเคลื่อนที่สำหรับบริการประชาชนได้อย่างทั่วถึง จัดทำรายงานสถานการณ์การใช้แพทย์แผนไทยในการดูแลสุขภาพของประชาชน และส่งเสริมการใช้ยาไทยและยาสมุนไพร
- การเก็บรวบรวมข้อมูลที่สำคัญด้านประชากรสูงอายุ เพื่อใช้เป็นข้อมูลพื้นฐานในการจัดทำนโยบายด้านผู้สูงอายุ และวางแผนการจัดบริการด้านสาธารณสุข จัดทำดัชนีชี้วัดด้านประชากรสูงอายุ ใช้ประกอบการวางแผนตัดสินใจเกี่ยวกับการลงทุนผลิตสินค้า และบริการที่เหมาะสมสำหรับผู้สูงอายุ
- การเก็บรวบรวมข้อมูลที่สำคัญด้านการอ่าน เพื่อรณรงค์หรือส่งเสริมการอ่านในรูปแบบที่เหมาะสมกับกลุ่มวัย จัดหาหนังสือหรือสื่ออิเล็กทรอนิกส์ที่มีเนื้อหาสาระสอดคล้องกับความต้องการของประชาชน จัดหาสถานที่อ่านให้แพร่หลายและเพียงพอกับประชาชนในท้องที่ต่าง ๆ
- การเก็บรวบรวมข้อมูลที่สำคัญด้านความพิการ เพื่อใช้วางแผนให้ความช่วยเหลือผู้พิการ และจัดบริการฟื้นฟูสมรรถภาพด้านต่างๆ ได้แก่ การศึกษา การประกอบอาชีพ การแพทย์ การสาธารณสุข และสังคม เพื่อให้ผู้พิการได้รับการพัฒนาสมรรถภาพให้ผู้พิการได้สามารถดำรงชีวิตและประกอบอาชีพได้เต็มตามศักยภาพของตนเอง รวมทั้งมีคุณภาพชีวิตที่ดีขึ้น

- การเก็บรวบรวมข้อมูลที่สำคัญด้านการเปลี่ยนแปลงของประชากร เพื่อใช้เป็นแนวทางในการวางแผน กำหนดนโยบายด้านประชากรของประเทศ ศึกษาวิจัยเกี่ยวกับแนวโน้มของประชากรในอนาคต ศึกษาวิจัยด้านประชากร คำนวณมาตรวัดประชากร ประเมินความครอบคลุมของการจดทะเบียนเกิด และการตายของประเทศ และใช้ในการปรับปรุงการคาดประมาณประชากรในอนาคต

- การเก็บรวบรวมข้อมูลที่สำคัญด้านสุขภาพจิต เพื่อนำข้อมูลสถานการณ์สุขภาพจิต (ความสุข) ของคนในประเทศไทย และปัจจัยที่สัมพันธ์กับความสุข ไปสู่การวางแผนและมาตรการเพิ่มระดับสุขภาพจิต (ความสุข) คนในประเทศไทย

- การเก็บรวบรวมข้อมูลที่สำคัญด้านความรู้และการเข้าถึงบริการทางการเงิน เพื่อใช้ประกอบการประเมินผลและการจัดทำนโยบายด้านการเงิน ติดตามพัฒนาการระดับทักษะทางการเงิน และใช้ประกอบการวิเคราะห์เชิงประมาณ ประกอบการตัดสินใจในการดำเนินนโยบายที่เกี่ยวข้อง การวางแผนทางการเงิน การวิเคราะห์และประเมินความเสี่ยงต่อเสถียรภาพของภาคครัวเรือน

๓. เป้าหมาย

- ๑) มีข้อมูลสถิติพื้นฐานด้านสังคมที่ได้มาตรฐานและเป็นปัจจุบัน
- ๒) จัดทำตัวชี้วัดด้านสังคมที่เป็นสากลและสามารถเปรียบเทียบระหว่างประเทศได้
- ๓) มีข้อมูลสถิติที่ถูกต้อง ครบถ้วน ได้มาตรฐาน และเป็นปัจจุบัน ตรงตามความต้องการของผู้ใช้ ข้อมูลทั้งภาครัฐ ภาคเอกชน และภาคประชาชน รวมทั้งสามารถให้บริการข้อมูลสถิติได้อย่างรวดเร็ว ทัวถึง ต่อเนื่อง และสะดวกต่อผู้ใช้

๔. ผลผลิตและผลลัพธ์ (Output and Outcome)

๔.๑ ผลผลิต (Output)

ข้อมูลสถิติพื้นฐานด้านสังคมที่ถูกต้อง ครบถ้วน ได้มาตรฐาน และเป็นปัจจุบัน ตรงตามความต้องการของผู้ใช้ข้อมูลทั้งภาครัฐ ภาคเอกชน และภาคประชาชน

๔.๒ ผลลัพธ์ (Outcome)

๑) ภาครัฐ สามารถนำข้อมูลสถิติที่ได้มาใช้ในการวางแผนเพื่อการบริหารงานภาครัฐให้เกิดประโยชน์ต่อประเทศ

๒) ภาคเอกชน และประชาชนสามารถนำข้อมูลสถิติมาใช้ในเพิ่มศักยภาพของธุรกิจ รวมทั้งการสร้างนวัตกรรม หรือสามารถนำข้อมูลสถิติใช้ในการวิจัย และพัฒนาองค์ความรู้

๓) ภาครัฐและหน่วยงานที่เกี่ยวข้องมีข้อมูลที่สามารถนำไปใช้ประโยชน์ในการวิเคราะห์วางแผน และกำหนดนโยบาย ทิศทางการพัฒนา ประเมินผลการดำเนินงาน รวมทั้งการบริหารจัดการที่มีประสิทธิภาพ และเตรียมพร้อมในการปรับตัวภายใต้เศรษฐกิจและสังคมที่มีการเปลี่ยนแปลงอย่างรวดเร็ว

๕. สรุปสาระสำคัญของโครงการ

จัดทำการสำรวจข้อมูลสถิติพื้นฐานด้านสังคม โดยเก็บรวบรวมข้อมูลครัวเรือน เพื่อให้หน่วยงานภาครัฐใช้ในการกำหนดนโยบายที่เกี่ยวข้อง รวมถึงภาคเอกชนสามารถนำไปใช้ในการวางแผน

แผนการปฏิบัติงาน (กิจกรรม)	ไตรมาส ๑/๒๕๖๕	ไตรมาส ๒/๒๕๖๕	ไตรมาส ๓/๒๕๖๕	ไตรมาส ๔/๒๕๖๕
๕. สํารวจประชากรสูงอายุในประเทศไทย				
๖. สํารวจความพึงการ				
แผนการใช้จ่ายเงิน (ล้านบาท)	๕.๕๐๑๕	๓.๒๕๖๔	๓.๒๐๐๙	๓.๒๖๕๕
รวม	๑๕.๒๒๔๓ ล้านบาท			

๑.๓ โครงการ “สำรวจข้อมูลพื้นฐานของครัวเรือน”

หน่วยงานรับผิดชอบ กองนโยบายและวิชาการสถิติ (นว.) สำนักงานสถิติแห่งชาติ

ผู้ติดต่อประสานงาน (contact person)

ชื่อ – นามสกุล ๑. นางสาวบงกช วิบูลย์ชนานันต์ โทรศัพท์ ๐ ๒๑๔๑ ๗๔๑๓

ผู้อำนวยการกองนโยบายและวิชาการสถิติ

๒. นางสาววิรัชญา สุขวงศ์ โทรศัพท์ ๐ ๒๑๔๑ ๗๔๑๘

โทรสาร ๐ ๒๑๔๓ ๘๑๑๙ E-mail : warunya.s@nso.mail.go.th

รายละเอียดโครงการ

๑. หลักการและเหตุผล

ในแต่ละปีสำนักงานสถิติแห่งชาติมีโครงการสำรวจตัวอย่างที่เป็นการสำรวจครัวเรือนจำนวนหลายโครงการ ซึ่งแต่ละโครงการจำเป็นต้องมีรายชื่อครัวเรือนและข้อมูลเบื้องต้นที่สำคัญของครัวเรือนที่อยู่ภายในเขตแดนนับ (EA) ตัวอย่าง เพื่อนำมาใช้เป็นกรอบในการเลือกครัวเรือนตัวอย่างของโครงการนั้น ๆ หากทำการจัดเตรียมกรอบตัวอย่างของแต่ละโครงการอย่างอิสระต่อกันจำเป็นต้องใช้งบประมาณและบุคลากรเป็นจำนวนมาก ดังนั้นเพื่อลดภาระดังกล่าวจึงกำหนดให้มีโครงการสำรวจข้อมูลพื้นฐานของครัวเรือน (สพค.) เพื่อเก็บรวบรวมรายชื่อครัวเรือนและข้อมูลพื้นฐานที่สำคัญของครัวเรือนที่จะนำมาใช้เป็นกรอบในการเลือกครัวเรือนตัวอย่างของโครงการสำรวจตัวอย่างในปีนั้น ๆ เช่น โครงการสำรวจภาวะการทำงานของประชากร (สรง.) โครงการสำรวจภาวะเศรษฐกิจและสังคมของครัวเรือน (สศส.) เป็นต้น

สำนักงานสถิติแห่งชาติ ได้ดำเนินการโครงการสำรวจข้อมูลพื้นฐานของครัวเรือน (สพค.) อย่างต่อเนื่องเป็นประจำทุกปี เพื่อเก็บรวบรวมรายชื่อครัวเรือนและข้อมูลพื้นฐานที่สำคัญของครัวเรือนโดยการนับจด บ้าน/อาคาร/สิ่งปลูกสร้างทุกแห่ง และครัวเรือนทุกประเภทที่อาศัยอยู่ใน EA ตัวอย่างสำหรับนำมาใช้เป็นกรอบในการเลือกครัวเรือนตัวอย่างของโครงการสำรวจตัวอย่างในปีนั้น ๆ โดยในปีงบประมาณ พ.ศ. ๒๕๖๕ ทำการเก็บรวบรวมข้อมูลจาก EA ตัวอย่างทั้งสิ้น ๕,๔๓๐ EA ทั่วประเทศ และ พ.ศ. ๒๕๖๖ – ๒๕๗๔ ทำการเก็บรวบรวมข้อมูลจาก EA ตัวอย่างปีละ ๒,๗๑๕ EA ทั่วประเทศ ระหว่างเดือนตุลาคม – ธันวาคม เพื่อให้สอดคล้องกับแผนการเลือกตัวอย่างแบบ Rotation ของโครงการสำรวจภาวะการทำงานของประชากร (สรง.)

๒. วัตถุประสงค์

๑. เพื่อเก็บรวบรวมข้อมูลพื้นฐานของครัวเรือน โดยการนับจดข้อมูลทั่วไปของครัวเรือนรวมทั้งข้อมูลพื้นฐานอื่น ๆ สำหรับใช้เป็นกรอบสำหรับการเลือกครัวเรือนตัวอย่างโครงการ สรง. สศส. และโครงการสำรวจตัวอย่างอื่น ๆ

๒. เพื่อนำข้อมูลที่นับจดได้มาสรุปผลและจัดทำรายงานผลการสำรวจข้อมูลพื้นฐานของครัวเรือนในระดับจังหวัด ภาค และทั่วประเทศ

๓. เป้าหมาย

สำรวจข้อมูลพื้นฐานของครัวเรือนที่อาศัยอยู่ใน EA ตัวอย่าง ได้แก่ ประเภทของครัวเรือนที่อยู่ ชื่อหัวหน้าครัวเรือน จำนวนสมาชิกในครัวเรือน สถานะทางการทำงานที่เป็นแหล่งที่มาของรายได้สูงสุดของครัวเรือนในรอบ ๑๒ เดือนที่ผ่านมา และรหัสประเภทครัวเรือนเชิงเศรษฐกิจ เป็นต้น เพื่อใช้เป็นกรอบสำหรับเลือกครัวเรือนตัวอย่าง ของโครงการสำรวจตัวอย่างที่เป็นการสำรวจครัวเรือน

๔. ผลผลิตและผลลัพธ์ (Output and Outcome)

๔.๑ ผลผลิต (Output)

๑. กรอบตัวอย่าง (Sampling Frame) ครัวเรือนส่วนบุคคล และครัวเรือนกลุ่มบุคคล ประเภทครัวเรือนคนงาน สำหรับใช้เป็นกรอบในการเลือกครัวเรือนตัวอย่าง
๒. ข้อมูลพื้นฐาน เช่น จำนวนบ้าน/อาคาร/สิ่งปลูกสร้าง จำนวนครัวเรือน จำนวนประชาชนทั้งสิ้น เป็นต้น
๓. รายงานการสำรวจข้อมูลพื้นฐานของครัวเรือน ระดับจังหวัด ภาค และทั่วประเทศ

๔.๒ ผลลัพธ์ (Outcome)

๑. ใช้เป็นข้อมูลเบื้องต้นในการศึกษาและวางแผนการดำเนินงานโครงการสำรวจตัวอย่างของสำนักงานสถิติแห่งชาติที่จะดำเนินการสำรวจในปีงบประมาณนั้น ๆ
๒. ใช้เป็นกรอบสำหรับเลือกครัวเรือนตัวอย่าง ของโครงการสำรวจตัวอย่างที่เป็นการสำรวจครัวเรือน ดังนี้
 - ๒.๑ โครงการ สรง.
 - ๒.๒ โครงการ สศส.
 - ๒.๓ โครงการสำรวจตัวอย่างอื่น ๆ ภายในปีงบประมาณนั้น ๆ
 - ๒.๔ โครงการที่หน่วยงานภายนอกขอความอนุเคราะห์
๓. นำข้อมูลจำนวนบ้าน/อาคาร/สิ่งปลูกสร้าง จำนวนครัวเรือน จำนวนประชาชนทั้งสิ้นในแต่ละ EA ตัวอย่าง ไปปรับปรุงฐานข้อมูล EA ที่ใช้เป็นกรอบสำหรับการเลือกตัวอย่างขั้นที่หนึ่ง
๔. ได้ค่าประมาณขนาดของครัวเรือน ซึ่งวัดด้วยจำนวนสมาชิกในครัวเรือน สำหรับใช้ในการหาค่าคาดประมาณจำนวนครัวเรือน

๕. สรุปสาระสำคัญของโครงการ

โครงการสำรวจข้อมูลพื้นฐานของครัวเรือน (สพค.) ดำเนินการสำรวจอย่างต่อเนื่องเป็นประจำทุกปี เพื่อเก็บรวบรวมรายชื่อครัวเรือนและข้อมูลพื้นฐานที่สำคัญของครัวเรือนโดยการนับจดบ้าน/อาคาร/สิ่งปลูกสร้างทุกแห่ง และครัวเรือนทุกประเภทที่อาศัยอยู่ใน EA ตัวอย่าง ซึ่งจะนำมาใช้เป็นกรอบสำหรับการเลือกครัวเรือนตัวอย่างของโครงการสำรวจตัวอย่างในปีนั้นๆ

๖. ดัชนีชี้วัดความสำเร็จ (KPIs)

ระยะเวลา	ดัชนีชี้วัดความสำเร็จ (KPIs)				
รายปี (๒๕๖๕)	- เสิ้งปริมาณ : -				
	- เสิ้งคุณภาพ : ๑) จำนวน EA ตัวอย่าง ที่เก็บรวบรวมข้อมูลได้ถูกต้องตามขอบเขตแผนที่ EA ตัวอย่าง ของบัญชีรายชื่อ EA ตัวอย่าง ที่ นว. กำหนดให้ จำนวน ๕,๔๓๐ EA ทั่วประเทศ				
รายไตรมาส	เชิงคุณภาพ	ไตรมาส ๑	ไตรมาส ๒	ไตรมาส ๓	ไตรมาส ๔
	๑) จำนวน EA ตัวอย่าง ที่เก็บรวบรวมข้อมูลได้ถูกต้องตามขอบเขตแผนที่ EA ตัวอย่าง ของบัญชีรายชื่อ EA ตัวอย่าง ที่ นว. กำหนดให้ จำนวน ๕,๔๓๐ EA ทั่วประเทศ	๕,๔๓๐ EA	๕,๔๓๐ EA	๕,๔๓๐ EA	-

๗. ผลสัมฤทธิ์หรือประโยชน์ที่คาดว่าจะได้รับ

- ๗.๑ หน่วยงานที่เกี่ยวข้องมีกรอบคร้วเรือนที่ครบถ้วน ถูกต้อง และทันสมัย สำหรับใช้เลือกคร้วเรือนตัวอย่าง
- ๗.๒ รัฐบาลและหน่วยงานที่เกี่ยวข้องมีข้อมูลเพื่อใช้ประกอบการวางแผน และตัดสินใจในการดำเนินนโยบายต่างๆ อย่างต่อเนื่อง

๘. กลุ่มเป้าหมายผู้ได้รับผลประโยชน์

หน่วยงานที่เกี่ยวข้อง หน่วยงานภาครัฐ เอกชน และประชาชน

๙. ระยะเวลาดำเนินโครงการ : นับตั้งแต่ ๑ ตุลาคม ๒๕๖๔ – ๑๕ พฤษภาคม ๒๕๖๕

๑๐. แผนการปฏิบัติงานและแผนการใช้จ่ายเงินงบประมาณ

วงเงินงบประมาณที่ดำเนินการ ๔,๗๕๐,๐๐๐ บาท

แผนการปฏิบัติงาน (กิจกรรม)	ไตรมาส ๑/๒๕๖๕			ไตรมาส ๒/๒๕๖๕			ไตรมาส ๓/๒๕๖๕			ไตรมาส ๔/๒๕๖๕		
	ต.ค.	พ.ย.	ธ.ค.	ม.ค.	ก.พ.	มี.ค.	เม.ย.	พ.ค.	มิ.ย.	ก.ค.	ส.ค.	ก.ย.
โครงการสำรวจข้อมูลพื้นฐานของคร้วเรือน												
๑. การวางแผนและเตรียมงาน	←→											
๒. การเก็บรวบรวมข้อมูล	←→											
๓. การประมวลผลข้อมูล	←→											
๔. การนำเสนอผลการสำรวจ							←→					
แผนการใช้จ่ายเงิน (ล้านบาท)	๔,๗๕๐						-			-		
รวม	๔,๗๕๐ ล้านบาท											

๑.๔ ค่าใช้จ่ายในการสำรวจข้อมูลสถิติโครงสร้างพื้นฐานทางด้านเศรษฐกิจ และสังคม (เป็นค่าจ้างลูกจ้างชั่วคราว)

หน่วยงานรับผิดชอบ สำนักงานเลขาธิการกรม (สกก.) สำนักงานสถิติแห่งชาติ

ผู้ติดต่อประสานงาน (contact person)

ชื่อ - นามสกุล ๑. นางสาวศิริญาพร รุ่งสุข

โทรศัพท์ ๐ ๒๑๔๑ ๗๒๙๕

เลขาธิการกรม

๒. กลุ่มยุทธศาสตร์และแผนงาน

โทรศัพท์ ๐ ๒๑๔๒ ๑๓๑๖

โทรสาร ๐ ๒๑๔๓ ๘๑๐๙ E-mail : plan.tns@gmail.com

รายละเอียดโครงการ

๑. หลักการและเหตุผล

ตามพระราชบัญญัติสถิติ พ.ศ. ๒๕๕๐ มาตรา ๖ (๔) กำหนดให้สำนักงานสถิติแห่งชาติ มีอำนาจหน้าที่ในการจัดทำสำมะโนหรือการสำรวจตัวอย่าง หรืออำนาจการให้มีการสำรวจด้านต่างๆ ของประเทศ ซึ่งข้อมูลสถิติมีความสำคัญอย่างยิ่งต่อการพัฒนาประเทศ ดังนั้น สำนักงานสถิติแห่งชาติในฐานะหน่วยงานหลักในการจัดทำข้อมูลสถิติ จึงได้จัดทำข้อมูลสถิติพื้นฐานที่สำคัญ (Fundamental Statistics) ซึ่งเป็นสถิติสำหรับการจัดทำแผน กำหนดนโยบาย ประเมินผล แก้ไขปัญหาทางโครงการต่างๆ โดยเฉพาะโครงการที่เกี่ยวข้องกับโครงการพัฒนาเศรษฐกิจและสังคมของประเทศ เช่น การทำงานของประชากร การย้ายถิ่นของประชากร แรงงานนอกระบบ อนามัยและสวัสดิการ เป็นต้น

ตามหนังสือสำนักเลขาธิการคณะรัฐมนตรี ด่วนมาก ที่ นร ๐๒๐๕/ ว๙๖ ลงวันที่ ๒๔ มิถุนายน ๒๕๕๕ ได้แจ้งข้อสั่งการของนายกรัฐมนตรี ในคราวประชุมคณะรัฐมนตรี เมื่อวันที่ ๑๗ มิถุนายน ๒๕๕๕ “ให้สำนักงานสถิติแห่งชาติทำการผลิตข้อมูลสถิติพื้นฐานเชิงเศรษฐกิจและสังคมสำหรับการวางแผนพัฒนา และกำหนดนโยบายของประเทศ ซึ่งปัจจุบันมีเจ้าหน้าที่ของสำนักงานสถิติแห่งชาติประจำอยู่ทุกจังหวัดสามารถเข้าไปเก็บสถิติตัวเลขในเรื่องต่างๆ ได้ทุกพื้นที่ในเวลาอันสั้น และมีการฝึกฝนให้ปฏิบัติงานอย่างเป็นระบบ และขอให้รัฐมนตรีใช้บริการของสำนักงานสถิติแห่งชาติ เพื่อขอไปเก็บข้อมูลและสถิติตัวเลข แล้วนำมาวิเคราะห์ เพื่อแก้ไขปัญหาให้ตรงจุด รวมทั้งนำมาพิจารณา กำหนดทิศทางในการดำเนินงานต่อไป”

๒. วัตถุประสงค์

๑) จัดทำข้อมูลสถิติพื้นฐานที่สำคัญ (Fundamental Statistics) ทั้งด้านเศรษฐกิจและสังคม สำหรับใช้ในการวางแผน กำหนดนโยบาย ตลอดจนใช้ในการติดตามประเมินผล

๒) จัดทำข้อมูลสถิติที่มีคุณภาพ ได้มาตรฐานสากล เพื่อสนองความต้องการของผู้ใช้ข้อมูล ทั้งภาครัฐ ภาคเอกชน และภาคประชาชน

๓. เป้าหมาย

มีข้อมูลสถิติที่ถูกต้อง ครบถ้วน ได้มาตรฐาน และเป็นปัจจุบัน ตรงตามความต้องการของผู้ใช้ข้อมูล ทั้งภาครัฐ ภาคเอกชน และภาคประชาชน รวมทั้งสามารถให้บริการข้อมูลสถิติได้อย่างรวดเร็วทั่วถึง ต่อเนื่อง และสะดวกต่อผู้ใช้

๔. ผลผลิตและผลลัพธ์ (Output and Outcome)

๔.๑ ผลผลิต (Output)

๑) ข้อมูลสถิติพื้นฐานด้านสังคมที่ถูกต้อง ครบถ้วน ได้มาตรฐาน และเป็นปัจจุบัน ตรงตามความต้องการของผู้ใช้ข้อมูลทั้งภาครัฐ ภาคเอกชน และภาคประชาชน

๒) ข้อมูลสถิติพื้นฐานด้านเศรษฐกิจ สำหรับใช้ประกอบการจัดทำบัญชีประชาชาติ ด้านการประมาณการใช้จ่ายของครัวเรือน การสะสมทุน การคำนวณมูลค่าการก่อสร้างรวมทั้งประเทศ การสร้างตารางปัจจัยการผลิตและผลผลิตของประเทศ (Input Output Table) การจัดทำตัวชี้วัดที่อยู่อาศัย การติดตามภาวะธุรกิจอสังหาริมทรัพย์ และเสถียรภาพทางเศรษฐกิจและการเงิน ตลอดจนใช้ในการติดตามผลการดำเนินงานตามตัวชี้วัดระดับสากล เช่น ตัวชี้วัด SDGs (Sustainable Development Goals) ตัวชี้วัด ITU (International Telecommunication Union) ตัวชี้วัด UNCTAD (United Nations Conference on Trade and Development) การใช้จัดทำตัวชี้วัดที่จำเป็นสำหรับการประเมินผลระบบโลจิสติกส์ของประเทศ เป็นต้น

๔.๒ ผลลัพธ์ (Outcome)

ภาครัฐและหน่วยงานที่เกี่ยวข้องมีข้อมูลที่สามารถนำไปใช้ประโยชน์ในการวิเคราะห์ วางแผน และกำหนดนโยบาย ทิศทางการพัฒนา ประเมินผลการดำเนินงาน รวมทั้งการบริหารจัดการที่มีประสิทธิภาพ และเตรียมพร้อมในการปรับตัว ภายใต้ระบบเศรษฐกิจไร้พรมแดนที่มีการเปลี่ยนแปลงอย่างรวดเร็ว

๕. สรุปสาระสำคัญของโครงการ

เป็นการจ้างลูกจ้างชั่วคราว เพื่อให้ดำเนินการเก็บรวบรวมข้อมูล ในการจัดทำโครงการสำรวจข้อมูลสถิติโครงสร้างพื้นฐานทางด้านเศรษฐกิจและสังคม เพื่อให้หน่วยงานภาครัฐใช้ในการกำหนดนโยบายที่เกี่ยวข้อง รวมถึงภาคเอกชนสามารถนำไปใช้ในการวางแผน

๖. ดัชนีชี้วัดความสำเร็จ (KPIs)

ระยะเวลา	ดัชนีชี้วัดความสำเร็จ (KPIs)				
รายปี (๒๕๖๕)	- เสิ้งปริมาณ :				
	๑) จำนวนรายงานสถิติด้านเศรษฐกิจและสังคม จำนวน ๑๘ เล่ม				
รายไตรมาส	- เสิ้งคุณภาพ : -				
	เชิงปริมาณ	ไตรมาส ๑	ไตรมาส ๒	ไตรมาส ๓	ไตรมาส ๔
	๑) จำนวนรายงานสถิติด้านเศรษฐกิจและสังคม จำนวน ๑๘ เล่ม	-	-	-	๑๘ เล่ม

๗. ผลสัมฤทธิ์หรือประโยชน์ที่คาดว่าจะได้รับ

๗.๑ ข้อมูลที่ใช้ในการวิเคราะห์ติดตามสถานการณ์ ตอบโจทย์ต่างๆ รวมถึงการกำหนดนโยบายทางเศรษฐกิจของประเทศที่สอดคล้องกับความต้องการ

แผนการปฏิบัติงาน (กิจกรรม)	ไตรมาส ๑/๒๕๖๕			ไตรมาส ๒/๒๕๖๕			ไตรมาส ๓/๒๕๖๕			ไตรมาส ๔/๒๕๖๕		
	ต.ค.	พ.ย.	ธ.ค.	ม.ค.	ก.พ.	มี.ค.	เม.ย.	พ.ค.	มิ.ย.	ก.ค.	ส.ค.	ก.ย.
แผนการใช้จ่ายเงิน (ล้านบาท)	๑๓.๑๕๐๓			๑๓.๑๔๙๙			๑๓.๑๔๙๙			๑๓.๑๔๙๙		
รวม	๕๒.๖๐๐๐ ล้านบาท											

๒. โครงการ “จัดทำข้อมูลสถิติด้านประเมินความรู้ ความเข้าใจเกี่ยวกับ สถานการณ์ด้านเศรษฐกิจ สังคม และการเมือง”

หน่วยงานรับผิดชอบ กองสถิติสาธารณสุข (สม.) สำนักงานสถิติแห่งชาติ

ผู้ติดต่อประสานงาน (contact person)

ชื่อ - นามสกุล ๑. นางสาวสุวรรณี ว่างานต์ โทรศัพท์ ๐ ๒๑๔๒ ๑๒๖๘

ผู้อำนวยการกองสถิติสาธารณสุข

๒. นางนันทาวี หงษ์สุนธี โทรศัพท์ ๐ ๒๑๔๒ ๑๒๗๙

โทรสาร ๐ ๒๑๔๓ ๘๑๓๘ E-mail : nantavee@nso.go.th

รายละเอียดโครงการ

๑. หลักการและเหตุผล

ตามมติคณะรัฐมนตรี เมื่อวันที่ ๑๗ มิถุนายน ๒๕๔๕ ให้สำนักงานสถิติแห่งชาติ กระทรวงดิจิทัลเพื่อเศรษฐกิจและสังคม ดำเนินการสำรวจความคิดเห็นของประชาชน เพื่อจัดเก็บข้อมูลและสถิติตัวเลข รวมทั้งสำรวจและสอบถามประชาชนเกี่ยวกับนโยบายหลักๆ ของรัฐบาล เพื่อสร้างการรับรู้ ความเข้าใจกับประชาชนอย่างต่อเนื่อง และรายงานคณะรัฐมนตรีทราบ

๒. วัตถุประสงค์

๒.๑ เพื่อรวบรวมข้อมูลความคิดเห็นของประชาชน เช่น นโยบายหลักๆ ของรัฐบาล ความรู้ความเข้าใจในสถานการณ์บ้านเมืองในปัจจุบันของประชาชน และผลการดำเนินงานของรัฐบาลที่ผ่านมา เพื่อเป็นข้อมูลให้ผู้เกี่ยวข้องนำไปใช้ เป็นแนวทางในการแก้ปัญหา สร้างความปรองดองสมานฉันท์ และความสงบสุขให้เกิดขึ้นในสังคมต่อไป

๒.๒ เป็นแนวทางในการติดตาม ประเมินผล และวางแผนกำหนดนโยบายที่ตอบสนองความต้องการของประชาชนในแต่ละท้องถิ่นได้

๓. เป้าหมาย

มีข้อมูลความคิดเห็นของประชาชนทั่วประเทศ ในเรื่องต่างๆ ในแต่ละช่วงเวลา เพื่อใช้ประกอบการวางแผน และตัดสินใจ

๔. ผลผลิตและผลลัพธ์ (Output and Outcome)

๔.๑ ผลผลิต (Output)

ข้อมูลสถิติด้านสำรวจความคิดเห็น สำหรับใช้ประกอบการวางแผน กำหนดนโยบาย และบริหารจัดการในภาพรวมของประเทศ

๔.๒ ผลลัพธ์ (Outcome)

ภาครัฐและหน่วยงานที่เกี่ยวข้องมีข้อมูลสำรวจความคิดเห็นเพื่อนำไปใช้ประโยชน์ในการวางแผน และกำหนดทิศทาง ประเมินผล และบริหารจัดการ

๕. สรุปสาระสำคัญของโครงการ

เป็นการสำรวจข้อมูลความคิดเห็นของประชาชนเกี่ยวกับความรู้ความเข้าใจในสถานการณ์ปัจจุบัน และผลการดำเนินงานของรัฐบาลที่ผ่านมา เพื่อเป็นข้อมูลให้ผู้เกี่ยวข้องนำไปใช้เป็นแนวทางในการแก้ปัญหา สร้างความปรองดองสมานฉันท์ และความสงบสุขให้เกิดขึ้นในสังคม รวมทั้งเป็นแนวทางในการติดตาม ประเมินผล และ วางแผนกำหนดนโยบายที่ตอบสนองความต้องการของประชาชนอย่างแท้จริง

๖. ดัชนีชี้วัดความสำเร็จ (KPIs)

ระยะเวลา	ดัชนีชี้วัดความสำเร็จ (KPIs)				
รายปี (๒๕๖๕)	- เชิงปริมาณ :				
	๑) ร้อยละความสำเร็จการจัดทำโครงการจัดทำข้อมูลสถิติด้านประเมินความรู้ ความเข้าใจเกี่ยวกับสถานการณ์ด้านเศรษฐกิจ สังคม และการเมือง (ร้อยละ ๑๐๐)				
	- เชิงคุณภาพ : -				
รายไตรมาส	เชิงปริมาณ	ไตรมาส ๑	ไตรมาส ๒	ไตรมาส ๓	ไตรมาส ๔
	๑) ร้อยละความสำเร็จการจัดทำโครงการจัดทำข้อมูลสถิติด้านประเมินความรู้ ความเข้าใจเกี่ยวกับสถานการณ์ด้านเศรษฐกิจ สังคม และการเมือง (ร้อยละ ๑๐๐)	ร้อยละ ๓๐	ร้อยละ ๕๐	ร้อยละ ๘๐	ร้อยละ ๑๐๐

๗. ผลสัมฤทธิ์หรือประโยชน์ที่คาดว่าจะได้รับ

รัฐบาลและหน่วยงานที่เกี่ยวข้องมีข้อมูลเพื่อใช้ประกอบการวางแผนและตัดสินใจในการดำเนินนโยบายต่างๆ อย่างต่อเนื่อง

๘. กลุ่มเป้าหมายผู้ได้รับผลประโยชน์

หน่วยงานภาครัฐ เอกชน สถาบันการศึกษา และประชาชนทั่วไป

๙. ระยะเวลาดำเนินโครงการ : นับตั้งแต่ ๑ ตุลาคม ๒๕๖๔ - ๓๐ กันยายน ๒๕๖๕

๑๐. แผนการปฏิบัติงานและแผนการใช้จ่ายเงินงบประมาณ

วงเงินงบประมาณที่ดำเนินการ ๓,๖๗๖,๔๐๐ บาท

แผนการปฏิบัติงาน (กิจกรรม)	ไตรมาส ๑/๒๕๖๕			ไตรมาส ๒/๒๕๖๕			ไตรมาส ๓/๒๕๖๕			ไตรมาส ๔/๒๕๖๕		
	ต.ค.	พ.ย.	ธ.ค.	ม.ค.	ก.พ.	มี.ค.	เม.ย.	พ.ค.	มิ.ย.	ก.ค.	ส.ค.	ก.ย.
โครงการจัดทำข้อมูลสถิติด้านประเมินความรู้ ความเข้าใจเกี่ยวกับสถานการณ์ด้านเศรษฐกิจ สังคมและการเมือง												
๑. การสำรวจความต้องการของ ประชาชนปี ๒๕๖๕ (ของขวัญปีใหม่ที่ต้องการ จากรัฐบาล)	←→											
๒. การสำรวจความคิดเห็นของ ประชาชนต่อการ บริหารงานของรัฐบาล พ.ศ. ๒๕๖๕ (ครบ ๒ ปี ๖ เดือน)			←→									
๓. การสำรวจความคิดเห็นของ ประชาชนต่อการ ปรับเปลี่ยนการใช้ชีวิต วิถีใหม่ (New normal life) พ.ศ. ๒๕๖๕			←→									
๔. สสำรวจความเดือดร้อนและ ความต้องการของ ประชาชนในหมู่บ้าน/ชุมชน พ.ศ. ๒๕๖๕			←→									
๕. การสำรวจความคิดเห็นของ ประชาชนเกี่ยวกับการ วางแผนในอนาคต พ.ศ. ๒๕๖๕							←→					
๖. การสำรวจความคิดเห็นของ ประชาชนเกี่ยวกับการมี ส่วนร่วมตามมาตรการ ปฏิรูปประเทศ พ.ศ.๒๕๖๕										←→		
๗. สสำรวจตามที่ได้รับมอบหมาย	←→											
แผนการใช้จ่ายเงิน (ล้านบาท)	๐.๓๗๒๖			๑.๒๒๙๒			๑.๖๘๗๙			๐.๓๘๖๗		
รวม	๓.๖๗๖๔ ล้านบาท											

๓. โครงการ “สำมะโนธุรกิจและอุตสาหกรรม พ.ศ. ๒๕๖๕”

หน่วยงานรับผิดชอบ กองสถิติเศรษฐกิจ (สศ.) สำนักงานสถิติแห่งชาติ

ผู้ติดต่อประสานงาน (contact person)

ชื่อ – นามสกุล ๑. นางสาวสุภาพร อรุณรักษ์สมบัติ

โทรศัพท์ ๐ ๒๑๔๒ ๑๒๓๒

ผู้อำนวยการกองสถิติเศรษฐกิจ

๒. นายบุญสิทธิ์ สุทธิคุณ

โทรศัพท์ ๐ ๒๑๔๒ ๑๒๓๖

โทรสาร ๐ ๒๑๔๓ ๘๑๓๔ E-mail : supaporn@nso.go.th

รายละเอียดโครงการ

๑. หลักการและเหตุผล

ภาคการค้า การบริการ และอุตสาหกรรมการผลิตเป็นกิจกรรมทางเศรษฐกิจที่มีความสำคัญและรับบทบาทเป็นหัวจักรสำคัญในการขับเคลื่อนการเจริญเติบโตทางเศรษฐกิจของประเทศ ทั้งในแง่มูลค่าผลผลิต ที่ในแต่ละปีสร้างมูลค่ามากกว่าร้อยละ ๕๐ ของผลิตภัณฑ์มวลรวมในประเทศ (GDP) และก่อให้เกิดการจ้างงาน โดยเฉลี่ยไม่ต่ำกว่า ๑๐ ล้านคน แต่ในช่วงระยะเวลา ๑๐ ปีที่ผ่านมา การเติบโตทางเศรษฐกิจของประเทศ กลับมีอัตราที่ชะลอตัวลง ส่วนหนึ่งเป็นผลมาจากความสามารถด้านการแข่งขันของผู้ประกอบการที่มีข้อจำกัดในแง่การสร้างมูลค่าเพิ่มที่จะพัฒนาต่อยอดผลิตภัณฑ์ให้มีราคาสูงขึ้น และความเข้มข้นของการใช้เทคโนโลยีและนวัตกรรมใหม่ๆ ที่เข้ามามีบทบาทมากยิ่งขึ้น นอกจากนี้ในสถานการณ์ปัจจุบันและอนาคต ผู้ประกอบการมีแนวโน้มที่จะต้องเผชิญกับกระแสความท้าทายที่รุนแรงมากยิ่งขึ้น อาทิ ความขัดแย้งทางการค้าโลก และการแพร่ระบาดของโรคไวรัสโควิด-๑๙ เป็นต้น ซึ่งส่งผลให้โครงสร้างทางเศรษฐกิจและสังคม มีการเปลี่ยนแปลงไปจากเดิมอย่างมาก ทุกภาคส่วนที่เกี่ยวข้องจึงต้องเร่งปรับตัว และร่วมมือกันแก้ปัญหา โดยมีความจำเป็นที่จะต้องปรับกฎระเบียบ ปรับโครงสร้างแรงจูงใจ และปรับนโยบายการแข่งขันทางการค้า เพื่อให้ผู้ประกอบการไทยมีความสามารถในการแข่งขันเท่าเทียมต่างประเทศและเติบโตได้ ดังนั้นข้อมูลสถิติจากสำมะโนธุรกิจและอุตสาหกรรมจึงมีความสำคัญและจำเป็นอย่างยิ่งเพื่อให้ประเทศมีโครงสร้างพื้นฐานด้านข้อมูลทางเศรษฐกิจสำหรับภาครัฐ และภาคเอกชนใช้เป็นเครื่องมือในการสนับสนุนการ กำหนดนโยบายและวางแผนพัฒนาเศรษฐกิจของประเทศทั้งในระดับประเทศและระดับท้องถิ่น ตลอดจนยกระดับศักยภาพการเติบโตของเศรษฐกิจไทยได้ในระยะยาว

สำหรับการจัดทำข้อมูลด้านเศรษฐกิจนี้ องค์การสหประชาชาติ ได้ให้ข้อเสนอแนะประเทศที่กำลังพัฒนา ควรมีการจัดทำข้อมูลสถิติในรูปแบบการจัดทำสำมะโนอย่างน้อยทุก ๕ - ๑๐ ปี เพื่อเป็นฐานข้อมูลในการศึกษาการกระจายตัวการเปลี่ยนแปลงโครงสร้างธุรกิจและ อุตสาหกรรมและภาวะการณ์การค้าในกิจการ ทั้งนี้ในการดำเนินการจัดทำโครงการสำมะโนธุรกิจและอุตสาหกรรม พ.ศ. ๒๕๖๕ สำนักงานสถิติแห่งชาติ ได้กำหนดแผนงานครอบคลุมระยะเวลา ๓ ปี ตั้งแต่ปี ๒๕๖๔ - ๒๕๖๖ โดยในปี ๒๕๖๔ จะทำการเก็บรวบรวมข้อมูลพื้นฐานของสถานประกอบการทุกประเภทที่มีคนทำงานตั้งแต่ ๑ คนขึ้นไป ส่วนในปี ๒๕๖๕ จะทำการเก็บรวบรวมข้อมูลรายละเอียดสถานประกอบการที่ได้จากการเก็บรวบรวมข้อมูลพื้นฐาน ทั่วประเทศ เฉพาะที่ประกอบกิจกรรมทางเศรษฐกิจเกี่ยวกับธุรกิจทางการค้า และธุรกิจทางการบริการ และอุตสาหกรรมการผลิต สำหรับในปี ๒๕๖๖ เป็นการประมวลผลและจัดทำรายงานผลระดับจังหวัด ภาค และทั่วประเทศ

สำนักงานสถิติแห่งชาติ ได้จัดทำสำมะโนธุรกิจทางการค้าและธุรกิจทางการบริการ และสำมะโนอุตสาหกรรม ทุก ๑๐ ปีตามข้อเสนอแนะขององค์การสหประชาชาติ เพื่อให้ประเทศมีข้อมูลพื้นฐานที่สำคัญทางด้านธุรกิจทางการค้า ธุรกิจทางการบริการ และอุตสาหกรรมการผลิตอย่างต่อเนื่อง โดยสำมะโนธุรกิจทางการค้าและธุรกิจทางการบริการ ได้จัดทำมาแล้ว ๔ ครั้ง ในปี ๒๕๐๙ ปี ๒๕๓๑ ปี ๒๕๔๕ และปี ๒๕๕๕ ส่วนสำมะโนอุตสาหกรรมได้จัดทำมาแล้ว ๕ ครั้ง ในปี ๒๕๐๗ ปี ๒๕๔๐ ปี ๒๕๕๐ ปี ๒๕๕๕ และ ปี ๒๕๖๐ โดยตั้งแต่ปี ๒๕๕๕ สำนักงานสถิติแห่งชาติ ได้มีการปรับระยะเวลาการจัดทำสำมะโนอุตสาหกรรม เป็นประจำ ทุก ๕ ปี เนื่องจากหน่วยงานหลักด้านเศรษฐกิจของประเทศ ได้แก่ สำนักงานสภาพัฒนาการเศรษฐกิจและสังคมแห่งชาติ กระทรวงพาณิชย์ สำนักงานเศรษฐกิจอุตสาหกรรม และธนาคารแห่งประเทศไทย ได้ขอให้ สำนักงานสถิติแห่งชาติ ปรับเปลี่ยนระยะเวลาการจัดทำสำมะโนอุตสาหกรรมจากทุก ๑๐ ปี เป็นจัดทำทุก ๕ ปี เนื่องจากความผันผวนของเศรษฐกิจโลกทำให้โครงสร้างการดำเนินธุรกิจและอุตสาหกรรมมีการเปลี่ยนแปลง อย่างรวดเร็ว จึงมีความจำเป็นต้องใช้ข้อมูลที่ทันสมัยเพื่อใช้ในการวิเคราะห์และติดตามสถานการณ์ด้านเศรษฐกิจของประเทศและภูมิภาค ประกอบกับประเทศต่างๆ ส่วนใหญ่ได้มีการจัดทำสำมะโนด้านเศรษฐกิจ ทุก ๕ ปี ดังนั้น ในปี ๒๕๕๕ ซึ่งครบรอบ ๑๐ ปี ในการจัดสำมะโนธุรกิจทางการค้าและธุรกิจทางการบริการ และครบรอบ ๕ ปี ในการจัดทำสำมะโนอุตสาหกรรม สำนักงานสถิติแห่งชาติจึงได้บูรณาการโครงการสำมะโนดังกล่าวไว้ด้วยกัน ภายใต้ชื่อ “สำมะโนธุรกิจและอุตสาหกรรม” ซึ่งนับเป็นครั้งแรกของการบูรณาการโครงการสำมะโนด้านเศรษฐกิจของประเทศ สำหรับในปี ๒๕๖๕ นี้ จะครบรอบในการจัดทำสำมะโนธุรกิจทางการค้าและธุรกิจทางการบริการ ครั้งที่ ๕ และสำมะโนอุตสาหกรรมครั้งที่ ๖ ของประเทศไทย สำนักงานสถิติแห่งชาติจึงได้กำหนดแผนการบูรณาการโครงการฯ ด้วยกันอีกครั้ง

โดยโครงการสำมะโนธุรกิจและอุตสาหกรรม พ.ศ. ๒๕๖๕ มีระยะเวลาดำเนินงาน ๓ ปี นับตั้งแต่ ๑ ตุลาคม พ.ศ. ๒๕๖๓ – ๓๐ กันยายน พ.ศ. ๒๕๖๖ มีการดำเนินงาน ดังนี้

ปีงบประมาณ	การดำเนินงาน
ปี ๒๕๖๔	๑) ศึกษาค้นคว้าข้อมูลและข้อปัญหา พร้อมทั้งวางแผนการปฏิบัติงานทุกขั้นตอน ๒) วางแผนเตรียมงานเก็บรวบรวมข้อมูล เช่น การบูรณาการข้อมูลจากระบบทะเบียนกับข้อมูลสถานประกอบการของสำนักงานสถิติแห่งชาติ การออกแบบสอบถามการอบรม/ประชุมชี้แจงการปฏิบัติงาน เป็นต้น ๓) เก็บรวบรวมข้อมูลพื้นฐานสถานประกอบการทั่วประเทศ (การนับจุด) โดยใช้ Tablet ในการเก็บรวบรวมข้อมูล
ปี ๒๕๖๕	๑) ประมวลผลข้อมูลพื้นฐาน (การนับจุด) ระดับจังหวัด ภาค และทั่วประเทศ ๒) นำเสนอผล โดยจัดทำรายงานข้อมูลพื้นฐาน (การนับจุด) : ระดับจังหวัด ภาค และทั่วประเทศ ๓) เก็บรวบรวมข้อมูลรายละเอียด (แจงนับ) สถานประกอบการธุรกิจทางการค้า ธุรกิจทางการบริการ และอุตสาหกรรมการผลิต ทั่วประเทศ
ปี ๒๕๖๖	๑) ประมวลผลข้อมูลรายละเอียด (การแจงนับ) ระดับจังหวัด ภาค และทั่วประเทศ ๒) นำเสนอผลโดยจัดทำรายงานข้อมูลรายละเอียด (การแจงนับ) ระดับจังหวัด ภาค และทั่วประเทศ - ข้อมูลสถานประกอบการธุรกิจทางการค้า และธุรกิจทางการบริการ - ข้อมูลสถานประกอบการอุตสาหกรรมการผลิต

๒. วัตถุประสงค์

๒.๑ เพื่อเก็บรวบรวมข้อมูลพื้นฐานที่แสดงให้เห็นโครงสร้างและการกระจายตัวของสถานประกอบการประเภทต่าง ๆ เช่น สถานประกอบการในอุตสาหกรรมการผลิต ธุรกิจทางการค้า ธุรกิจทางการบริการ การก่อสร้าง การขนส่งทางบก สถานที่เก็บสินค้า และกิจกรรมด้านข้อมูลข่าวสารและการสื่อสาร และโรงพยาบาลเอกชน เป็นต้น

๒.๒ เพื่อเก็บรวบรวมข้อมูลรายละเอียดการดำเนินงานของสถานประกอบการเกี่ยวกับจำนวนและขนาดของสถานประกอบการ ประเภทธุรกิจและอุตสาหกรรม จำนวนคนทำงาน ลูกจ้าง ค่าตอบแทนแรงงาน ค่าใช้จ่ายในการผลิตและดำเนินงาน มูลค่าขายผลผลิตและรายรับ ส่วนเปลี่ยนแปลงของวัตถุดิบและสินค้าคงเหลือ มูลค่าของสินทรัพย์ถาวรของสถานประกอบการ เป็นต้น

๓. เป้าหมาย

๑) ประเทศมีข้อมูลพื้นฐานสำหรับใช้ในการวางแผนและกำหนดนโยบายการพัฒนาเศรษฐกิจในระดับประเทศและระดับท้องถิ่น

๒) ผู้ประกอบการมีข้อมูลสำหรับใช้ในการวางแผนการลงทุน และวิเคราะห์สถานการณ์ด้านเศรษฐกิจ

๓) สำนักงานสถิติแห่งชาติมีกรอบตัวอย่าง (Sampling Frame) สถานประกอบการด้านธุรกิจทางการค้า ธุรกิจทางการบริการ และอุตสาหกรรมการผลิต

๔) สำนักงานสถิติแห่งชาติสามารถนำเสนอข้อมูลในรูปแบบภูมิสารสนเทศ (NSO-GIS)

๕) ประชาชนได้รับการส่งเสริม/พัฒนาศักยภาพ และได้รับความช่วยเหลือจากภาครัฐอย่างตรงจุด รวมทั้งสามารถสร้างงาน/สร้างอาชีพ จากการดำเนินนโยบายภาครัฐที่ส่งเสริมให้มีการประกอบกิจการในพื้นที่ เช่น การพัฒนาเขตเศรษฐกิจ และพัฒนาแหล่งท่องเที่ยว เป็นต้น

๖) สร้างโอกาสในการประกอบกิจการ การเข้าถึงแหล่งเงินทุน และโครงสร้างพื้นฐาน (Infrastructure) ที่พัฒนาโดยภาครัฐ

๔. ผลผลิตและผลลัพธ์ (Output and Outcome)

๔.๑ ผลผลิต (Output)

ระยะเวลา	ผลผลิต (Output)
ทั้งโครงการ	<p>๑) มีฐานข้อมูลสถานประกอบการธุรกิจทางการค้า ธุรกิจทางการบริการ และอุตสาหกรรมการผลิตที่เป็นปัจจุบัน</p> <p>๒) มีกรอบตัวอย่าง (Sampling Frame) สถานประกอบการด้านธุรกิจทางการค้า ธุรกิจทางการบริการ และอุตสาหกรรมการผลิต</p> <p>๓) รายงานการสำมะโนธุรกิจและอุตสาหกรรม (ข้อมูลพื้นฐาน) ระดับจังหวัด ภาค และทั่วประเทศ</p> <p>๔) มีฐานข้อมูลรายละเอียดการประกอบกิจการของสถานประกอบการธุรกิจทางการค้า และธุรกิจทางการบริการ</p> <p>๕) รายงานการสำมะโนธุรกิจและอุตสาหกรรม : ธุรกิจทางการค้า และธุรกิจทางการบริการ (ข้อมูลรายละเอียด) ระดับจังหวัด ภาค และทั่วประเทศ</p> <p>๖) มีฐานข้อมูลรายละเอียดการประกอบกิจการของสถานประกอบการอุตสาหกรรมการผลิต</p>

ระยะเวลา	ผลผลิต (Output)
	๗) รายงานการสำมะโนธุรกิจและอุตสาหกรรม : อุตสาหกรรมการผลิต (ข้อมูลรายละเอียด) ระดับจังหวัด ภาค และทั่วประเทศ
รายปี (๒๕๖๕)	๑) ข้อมูลสถิติพื้นฐานของสถานประกอบการธุรกิจทางการค้า ธุรกิจทางการบริการ และอุตสาหกรรมการผลิต ๒) ฐานข้อมูลสถานประกอบการธุรกิจทางการค้า ธุรกิจทางการบริการ และอุตสาหกรรมการผลิตที่เป็นปัจจุบัน

๔.๒ ผลลัพธ์ (Outcome)

ระยะเวลา	ผลลัพธ์ (Outcome)
ทั้งโครงการ	<p>๑) มีข้อมูลพื้นฐานสถานประกอบการธุรกิจทางการค้า ธุรกิจทางการบริการ และอุตสาหกรรมการผลิต สำหรับให้ภาครัฐ ภาคเอกชนใช้ในการวางแผนกำหนดนโยบาย และเป็นเครื่องชี้นำทางเศรษฐกิจในระดับประเทศและระดับท้องถิ่น</p> <p>๒) มีข้อมูลรายละเอียดการประกอบการของสถานประกอบการธุรกิจทางการค้า ธุรกิจทางการบริการ และอุตสาหกรรมการผลิตที่นำไปใช้ในการ</p> <ul style="list-style-type: none"> - วางแผนและกำหนดนโยบายการพัฒนาเศรษฐกิจทั้งในระดับประเทศ และระดับท้องถิ่น เพื่อเสริมสร้างศักยภาพของผู้ประกอบการให้สามารถแข่งขันได้ในภูมิภาคอาเซียน และเวทีการค้าโลก - จัดทำดัชนีชี้วัดภาวะเศรษฐกิจและภาวะการณ์การดำเนินงาน เช่น ผลิตภัณฑ์มวลรวม ตารางปัจจัยการผลิต และผลผลิตของประเทศ สัดส่วนแรงงานในภาคธุรกิจและอุตสาหกรรม เป็นต้น - จัดทำแผนวิเคราะห์สถานการณ์ในการส่งเสริมวิสาหกิจขนาดกลางและขนาดย่อม (SMEs) ของประเทศ - ประกอบการพิจารณากำหนดนโยบาย ออกกฎหมาย และมาตรการต่าง ๆ เพื่อส่งเสริม และกำหนดทิศทางของภาคเอกชนให้เป็นไปตามแนวนโยบายที่กำหนดไว้ - วางแผนจัดหาโครงสร้างพื้นฐาน (Infrastructure) เพื่อสนับสนุนผู้ประกอบการ - การพัฒนาระบบข้อมูลเพื่อการวางแผนเตือนภัยทางเศรษฐกิจ - วิเคราะห์สถานการณ์ด้านเศรษฐกิจ รวมทั้งการวางแผนตัดสินใจเกี่ยวกับการลงทุนขยายกิจการ/สาขา บริหารและควบคุมการดำเนินงานกิจการในด้านต่างๆ ให้มีประสิทธิภาพยิ่งขึ้น - เปรียบเทียบ (Benchmark) ผลการดำเนินงานของตนเองกับกิจการอื่นๆ ในธุรกิจประเภทเดียวกัน - ศึกษาวิเคราะห์ต่อยอดสร้างนวัตกรรมเพื่อสนับสนุนส่งเสริม และพัฒนาธุรกิจและอุตสาหกรรมที่อยู่ในความสนใจ และเรื่องต่างๆ ที่เกี่ยวข้อง
รายปี (๒๕๖๕)	มีข้อมูลพื้นฐานสถานประกอบการธุรกิจทางการค้า ธุรกิจทางการบริการ และอุตสาหกรรมการผลิต สำหรับให้ภาครัฐ ภาคเอกชนใช้ในการวางแผน กำหนดนโยบาย และเป็นเครื่องชี้นำทางเศรษฐกิจในระดับประเทศและระดับท้องถิ่น

๕. สรุปสาระสำคัญของโครงการ

โครงการสำมะโนธุรกิจและอุตสาหกรรม พ.ศ. ๒๕๖๕ เป็นการจัดทำสำรวจข้อมูลสถิติที่ได้จากการเก็บรวบรวมข้อมูลพื้นฐานสถานประกอบการทั่วประเทศ เพื่อให้มีข้อมูลพื้นฐานสถานประกอบการธุรกิจทางการค้า ธุรกิจทางการบริการ และ อุตสาหกรรมการผลิต สำหรับให้ภาครัฐ ภาคเอกชนใช้ในการวางแผนกำหนดนโยบาย และเป็นเครื่องชี้ทางเศรษฐกิจในระดับประเทศและระดับท้องถิ่น และมีข้อมูลรายละเอียดการประกอบการของสถานประกอบการธุรกิจทางการค้า ธุรกิจทางการบริการ และ อุตสาหกรรมการผลิต มีระยะเวลาดำเนินงาน ๓ ปี นับตั้งแต่ ๑ ตุลาคม พ.ศ. ๒๕๖๓ – ๓๐ กันยายน พ.ศ. ๒๕๖๖

๖. ดัชนีชี้วัดความสำเร็จ (KPIs)

๖.๑ ดัชนีชี้วัดความสำเร็จทั้งโครงการ

ระยะเวลา	ดัชนีชี้วัดความสำเร็จ (KPIs)		
	ปีงบประมาณ ๖๔	ปีงบประมาณ ๖๕	ปีงบประมาณ ๖๖
ทั้งโครงการ (ระยะ ๓ ปี)	น้ำหนัก=ร้อยละ ๔๐	น้ำหนัก=ร้อยละ ๔๕	น้ำหนัก=ร้อยละ ๑๕
	- เชิงปริมาณ : ร้อยละความสำเร็จในการดำเนินงานโครงการสำมะโนธุรกิจและอุตสาหกรรม พ.ศ. ๒๕๖๕ ตามแผนที่กำหนดในแต่ละปี ปี ๖๔ = ร้อยละ ๑๐๐ ปี ๖๕ = ร้อยละ ๑๐๐ ปี ๖๖ = ร้อยละ ๑๐๐		
	- เชิงคุณภาพ : ร้อยละความถูกต้องและสมบูรณ์ของผลผลิตที่ได้จากการปฏิบัติงานโครงการสำมะโนธุรกิจและอุตสาหกรรม พ.ศ. ๒๕๖๕ ในแต่ละปี ปี ๖๔ = ร้อยละ ๙๕ ปี ๖๕ = ร้อยละ ๙๕ ปี ๖๖ = ร้อยละ ๙๕		

๖.๒ ดัชนีชี้วัดความสำเร็จรายปี (๒๕๖๕)

ระยะเวลา	ดัชนีชี้วัดความสำเร็จ (KPIs)
รายปี (๒๕๖๕)	- เชิงปริมาณ : ๑) ร้อยละความสำเร็จในการดำเนินงานโครงการสำมะโนธุรกิจและอุตสาหกรรม พ.ศ. ๒๕๖๕ ตามแผนที่กำหนดในแต่ละปี (ร้อยละ ๑๐๐) - เชิงคุณภาพ : ๑) ร้อยละความถูกต้องและสมบูรณ์ของผลผลิตที่ได้จากการปฏิบัติงานโครงการสำมะโนธุรกิจและอุตสาหกรรม พ.ศ. ๒๕๖๕ ในแต่ละปี (ร้อยละ ๙๕)
ระดับกิจกรรม	- เชิงปริมาณ : ๑) ร้อยละของสถานประกอบการที่ให้ความร่วมมือในการให้ข้อมูลรายละเอียด (ร้อยละ ๘๐) ๒) ร้อยละของตารางสถิติและข้อมูลสำคัญที่นำเสนอในรายงานผลการปรับปรุงข้อมูลพื้นฐานของสถานประกอบการจากฐานข้อมูลให้เป็นปัจจุบันได้ครบถ้วนสมบูรณ์ทุกรายการ (ร้อยละ ๙๕)

ระยะเวลา	ดัชนีชี้วัดความสำเร็จ (KPIs)
	<p>- เชิงคุณภาพ :</p> <p>๑) ร้อยละความถูกต้องและสมบูรณ์ในการบันทึกข้อมูลรายละเอียดของสถานประกอบการ (ร้อยละ ๙๐)</p> <p>๒) ร้อยละความถูกต้องและสมบูรณ์ในการจัดทำรายงานผลการปรับปรุงข้อมูลพื้นฐานของสถานประกอบการจากฐานข้อมูลให้เป็นปัจจุบัน (ร้อยละ ๙๕)</p>

๖.๓ ดัชนีชี้วัดความสำเร็จรายไตรมาส

ระยะเวลา	ดัชนีชี้วัดความสำเร็จ (KPIs)				
รายไตรมาส	ตัวชี้วัดรายปี (๒๕๖๕)				
	เชิงปริมาณ	ไตรมาส ๑	ไตรมาส ๒	ไตรมาส ๓	ไตรมาส ๔
	๑) ร้อยละความสำเร็จในการดำเนินงานโครงการสำมะโนธุรกิจและอุตสาหกรรม พ.ศ. ๒๕๖๕ ตามแผนที่กำหนดในแต่ละปี (ร้อยละ ๑๐๐)	-	-	-	ร้อยละ ๑๐๐
	เชิงคุณภาพ	ไตรมาส ๑	ไตรมาส ๒	ไตรมาส ๓	ไตรมาส ๔
	๑) ร้อยละความถูกต้องและสมบูรณ์ของผลผลิตที่ได้จากการปฏิบัติงานโครงการสำมะโนธุรกิจและอุตสาหกรรม พ.ศ. ๒๕๖๕ ในแต่ละปี (ร้อยละ ๙๕)	-	-	-	ร้อยละ ๙๕
	ตัวชี้วัดระดับกิจกรรม				
	เชิงปริมาณ	ไตรมาส ๑	ไตรมาส ๒	ไตรมาส ๓	ไตรมาส ๔
	๑) ร้อยละของสถานประกอบการที่ให้ความร่วมมือในการให้ข้อมูลรายละเอียด (ร้อยละ ๘๐)	-	-	-	ร้อยละ ๘๐
	๒) ร้อยละของตารางสถิติและข้อมูลสำคัญที่นำเสนอ ในรายงานผลการปรับปรุงข้อมูลพื้นฐานของสถานประกอบการจากฐานข้อมูลให้เป็นปัจจุบันได้	-	ร้อยละ ๙๕	-	-

ระยะเวลา	ดัชนีชี้วัดความสำเร็จ (KPIs)				
	ครบถ้วนสมบูรณ์ทุก รายการ (ร้อยละ ๙๕)				
	เชิงคุณภาพ	ไตรมาส ๑	ไตรมาส ๒	ไตรมาส ๓	ไตรมาส ๔
	๑) ร้อยละความถูกต้องและ สมบูรณ์ในการบันทึก ข้อมูลรายละเอียดของ สถานประกอบการ (ร้อยละ ๙๐)	-	-	-	ร้อยละ ๙๐
	๒) ร้อยละความถูกต้องและ สมบูรณ์ในการจัดทำ รายงานผลการปรับปรุง ข้อมูลพื้นฐานของสถาน ประกอบการจากฐาน ข้อมูลให้เป็นปัจจุบัน (ร้อยละ ๙๕)	-	ร้อยละ ๙๕	-	-

๗. ผลสัมฤทธิ์หรือประโยชน์ที่คาดว่าจะได้รับ

๑) ประเทศมีข้อมูลพื้นฐานสถานประกอบการธุรกิจทางการค้า ธุรกิจทางการบริการ และอุตสาหกรรม การผลิตที่ถูกต้อง ทันสมัยและเป็นปัจจุบันที่สามารถนำไปวางแผนในการกำหนดนโยบายด้านเศรษฐกิจ เพื่อเพิ่มศักยภาพของประเทศให้สามารถแข่งขันได้ในภูมิภาคและเวทีการค้าโลก

๒) มีข้อมูลสำหรับส่งเสริมและพัฒนาผู้ประกอบการขนาดกลางและขนาดย่อมให้สามารถแข่งขันและพัฒนาตัวเองให้เป็นผู้ประกอบการขนาดใหญ่ที่สามารถพึ่งพาตัวเองได้

๓) ภาคเอกชนและผู้สนใจสามารถนำข้อมูลไปศึกษาวิเคราะห์เชิงลึกเพื่อประเมินศักยภาพของผู้ประกอบการ ในสาขาต่างๆ ได้

ภาครัฐ

๑) ใช้ในการวางแผนและกำหนดนโยบายการพัฒนาเศรษฐกิจทั้งในระดับประเทศและระดับท้องถิ่น เพื่อเสริมสร้างศักยภาพของผู้ประกอบการให้สามารถแข่งขันได้ในภูมิภาคอาเซียนและเวทีการค้าโลก

๒) ใช้ในการจัดทำดัชนีชี้วัดภาวะเศรษฐกิจและภาวะการค้าการดำเนินงาน เช่น ผลิตภัณฑ์มวลรวมตารางปัจจัยการผลิต และผลผลิตของประเทศ สัดส่วนแรงงานในภาคธุรกิจและอุตสาหกรรม เป็นต้น

๓) ใช้ในการจัดทำแผนวิเคราะห์สถานการณ์ในการส่งเสริมวิสาหกิจขนาดกลางและขนาดย่อม (SMEs) ของประเทศ

๔) ใช้ประกอบการพิจารณากำหนดนโยบาย ออกกฎหมาย และมาตรการต่างๆ เพื่อส่งเสริมและกำหนด ทิศทางของภาคเอกชนให้เป็นไปตามแนวนโยบายที่กำหนดไว้

๕) เป็นข้อมูลพื้นฐานในการวางแผนจัดหาโครงสร้างพื้นฐาน (Infrastructure) เพื่อสนับสนุนผู้ประกอบการ

- ๖) ใช้ในการพัฒนาระบบข้อมูลเพื่อการวางแผนเตือนภัยทางเศรษฐกิจและสังคม
- ๗) ใช้ประโยชน์ในทางสถิติเพื่อจัดทำกรอบตัวอย่าง (Sampling Frame) สำหรับการเก็บรวบรวมข้อมูลจากสถานประกอบการ ของหน่วยสถิติต่าง ๆ

ภาคเอกชน

- ๑) ผู้ประกอบการใช้ข้อมูลพื้นฐานและข้อมูลการดำเนินงานเป็นเครื่องมือสำหรับการวิเคราะห์สถานการณ์ด้านเศรษฐกิจ รวมทั้งการวางแผนตัดสินใจเกี่ยวกับการลงทุนขยายกิจการ/สาขา บริหาร และควบคุมการดำเนินงานในด้านต่าง ๆ ให้มีประสิทธิภาพยิ่งขึ้น
- ๒) ใช้ข้อมูลเป็นฐานเพื่อเปรียบเทียบ (Benchmark) ผลการดำเนินงานของตนเองกับกิจการอื่นๆ ในธุรกิจประเภทเดียวกัน
- ๓) สำหรับนักวิชาการ นักวิจัย และสถาบันการศึกษา นำไปศึกษาวิเคราะห์ต่อยอดสร้างนวัตกรรม เพื่อสนับสนุน ส่งเสริม และพัฒนาธุรกิจและอุตสาหกรรมที่อยู่ในความสนใจ และเรื่องต่างๆ ที่เกี่ยวข้อง

๘. กลุ่มเป้าหมายผู้ได้รับผลประโยชน์

หน่วยงานภาครัฐ เอกชน และประชาชน

๙. ระยะเวลาดำเนินโครงการ

๙.๑ ทั้งโครงการ : ๓ ปี นับตั้งแต่ ๑ ตุลาคม ๒๕๖๓ – ๓๐ กันยายน ๒๕๖๖

๙.๒ ปี ๒๕๖๕ : นับตั้งแต่ ๑ ตุลาคม ๒๕๖๔ – ๓๐ กันยายน ๒๕๖๕

๑๐. แผนการปฏิบัติงานและแผนการใช้จ่ายเงินงบประมาณ

วงเงินงบประมาณที่ดำเนินการ ๑๘๓,๕๕๗,๕๐๐ บาท

แผนการปฏิบัติงาน (กิจกรรม)	ไตรมาส ๑/๒๕๖๕			ไตรมาส ๒/๒๕๖๕			ไตรมาส ๓/๒๕๖๕			ไตรมาส ๔/๒๕๖๕		
	ต.ค.	พ.ย.	ธ.ค.	ม.ค.	ก.พ.	มี.ค.	เม.ย.	พ.ค.	มิ.ย.	ก.ค.	ส.ค.	ก.ย.
โครงการสำมะโนธุรกิจและอุตสาหกรรม พ.ศ. ๒๕๖๕												
๑. การวางแผนและเตรียมงาน	←————→											
๒. การเก็บรวบรวมข้อมูล							←————→					
๓. การประมวลผลข้อมูล										←————→		
แผนการใช้จ่ายเงิน (ล้านบาท)	๒๘.๓๙๔๕			๓๗.๗๙๖๖			๖๖.๕๒๖๐			๕๐.๘๔๐๔		
รวม	๑๘๓.๕๕๗๕ ล้านบาท											

๔. โครงการ “สำมะโนการเกษตร พ.ศ. ๒๕๖๖”

หน่วยงานรับผิดชอบ กองสถิติเศรษฐกิจ (สศ.) สำนักงานสถิติแห่งชาติ

ผู้ติดต่อประสานงาน (contact person)

ชื่อ – นามสกุล ๑. นางสาวสุภาพร อรุณรักษ์สมบัติ

โทรศัพท์ ๐ ๒๑๔๒ ๑๒๓๒

ผู้อำนวยการกองสถิติเศรษฐกิจ

๒. นางสาวสมคิด ทุมวงศ์

โทรศัพท์ ๐ ๒๑๔๒ ๑๒๖๔

โทรสาร ๐ ๒๑๔๓ ๘๑๓๔ E-mail : supaporn@nso.go.th

รายละเอียดโครงการ

๑. หลักการและเหตุผล

การทำสำมะโนเป็นการจัดทำข้อมูลสถิติพื้นฐานเพื่อนำไปใช้ในการวางแผนพัฒนาและกำหนดนโยบายด้านเศรษฐกิจและสังคมของประเทศ และเป็นภารกิจในการจัดทำข้อมูลพื้นฐานที่สำคัญและจำเป็นในสาขาต่างๆ ตามข้อตกลงขององค์การระหว่างประเทศ ในฐานะที่สำนักงานสถิติแห่งชาติเป็นองค์กรที่เป็นตัวแทนด้านสถิติของประเทศ และเป็นสมาชิกขององค์การสถิติระหว่างประเทศสาขาต่างๆ ขององค์การสหประชาชาติ เช่น UN, ESCAP และ FAO เป็นต้น ซึ่งประเทศสมาชิกมีข้อตกลงในการจัดทำข้อมูลสถิติพื้นฐานที่สำคัญและจำเป็นในสาขาต่างๆ ตามระยะเวลาที่กำหนด เพื่อแสดงให้เห็นถึงโครงสร้างและการเปลี่ยนแปลงในลักษณะที่สำคัญในด้านต่างๆ ของประเทศ และใช้ในการเปรียบเทียบข้อมูลระหว่างประเทศต่างๆ ของภูมิภาค และของโลก ซึ่งการทำสำมะโนการเกษตรเป็นการดำเนินการทางสถิติที่เกี่ยวกับการรวบรวมข้อมูลโครงสร้างทางการเกษตรซึ่งครอบคลุมทุกพื้นที่ของประเทศ เพื่อประมวลผลและเผยแพร่ข้อมูลสำหรับผู้ใช้อ้างอิง สำหรับ ข้อมูลโครงสร้างโดยทั่วไปที่เก็บรวบรวมในสำมะโนการเกษตร ได้แก่ จำนวนผู้ถือครองทำการเกษตร ขนาด เนื้อที่ถือครองทำการเกษตร การใช้ประโยชน์ที่ดิน การประกอบกิจกรรมทางการเกษตร และปัจจัยทางการ เกษตรอื่นๆ ในการทำสำมะโนเกษตร ข้อมูลจะถูกรวบรวมจากผู้ถือครองทำการเกษตร (ครัวเรือน/สถานประกอบการเกษตร) ทุกราย และอาจมีการรวบรวมข้อมูลระดับหมู่บ้าน/ชุมชนบางส่วนด้วย ซึ่งการเก็บข้อมูล ที่ครอบคลุมทุกพื้นที่จากผู้ถือครองทำการเกษตรทุกรายนี้ จะทำให้มีข้อมูลสถิติที่น่าเชื่อถือในระดับพื้นที่ย่อยที่สุด (หมู่บ้าน/ชุมชน) ได้ด้วย

การจัดทำสำมะโนการเกษตรที่ผ่านมาสำนักงานสถิติแห่งชาติ ได้ใช้แนวทางการทำสำมะโนแบบดั้งเดิม (Classical Census) มาโดยตลอด แต่ได้มีการปรับเปลี่ยน/พัฒนาวิธีการเก็บข้อมูลมาอย่างต่อเนื่องจากการ ใช้แบบสอบถามกระดาษและใช้คนบันทึกข้อมูลในคอมพิวเตอร์ มาเป็นการใช้กระดาษสำหรับเครื่องสแกนบันทึกข้อมูลแทนการใช้คนบันทึกข้อมูล และครั้งหลังสุดใช้ Table ในการบันทึกข้อมูลจากสนาม สำหรับการสำมะโนการเกษตรในปี ๒๕๖๖ นี้ สำนักงานสถิติแห่งชาติได้ศึกษาเพื่อหาแนวทางใหม่ๆ มาใช้ในการ จัดทำสำมะโน โดยการศึกษาจากต่างประเทศ แล้วเลือกวิธีการที่เหมาะสมกับบริบทของประเทศไทยมากที่สุด ดังนั้นจึงกำหนดที่จะใช้ประโยชน์จากข้อมูลทะเบียนมาสนับสนุนในการทำสำมะโนที่ผ่านมาสํานักงานสถิติ แห่งชาติได้มีการศึกษาและทดลองใช้ข้อมูลทะเบียน Farmer One พร้อมทั้งมีการเชื่อมโยงข้อมูลจาก Farmer One กับสำมะโนการเกษตรในครั้งล่าสุด (สศ.๕๖) และได้สร้างเป็นฐานข้อมูลผู้ถือครองทำการเกษตรของประเทศสำหรับใช้เป็นฐานข้อมูลตั้งต้นในการสนับสนุน (Supplement) การทำสำมะโนการเกษตร ส่วนข้อมูล ของผู้ถือครองทำการเกษตรที่ไม่ได้อยู่ในฐาน Farmer One (ผู้ถือครองนอกระบบทะเบียน) นั้น สำนักงานสถิติแห่งชาติจะหาวิธีรวบรวมข้อมูลของผู้ถือครอง

ทำการเกษตรที่อยู่นอกทะเบียนด้วยวิธีการอื่นๆ เพื่อให้มีข้อมูลของผู้ถือครองทำการเกษตรที่ครบถ้วน ทุกรายตามวัตถุประสงค์ของการทำสำมะโนการเกษตรที่ต้องเก็บรวบรวมข้อมูลของผู้ถือครองทำการเกษตร ให้ครอบคลุมทุกรายในทุกพื้นที่ทั่วประเทศ ทั้งที่อยู่ในระบบทะเบียนและนอกระบบทะเบียน

การทำสำมะโนการเกษตร พ.ศ. ๒๕๖๖ นี้ จึงเป็นการเริ่มต้นในการปรับเปลี่ยนวิธีการทำสำมะโน จากแบบดั้งเดิมมาเป็นการใช้ข้อมูลทะเบียนเป็นฐานในการทำสำมะโน (Registration base census) ซึ่งในครั้งแรกนี้ สำนักงานสถิติแห่งชาติได้มีการเตรียมงานและวางแผนอย่างรอบคอบและรัดกุม เพื่อไม่ให้เกิดความแตกต่างของผลสำมะโนเนื่องจากวิธีการที่แตกต่างกัน เพื่อให้สามารถวิเคราะห์ เปรียบเทียบข้อมูลสำมะโน ในครั้งก่อนได้อย่างถูกต้องตรงตามความเป็นจริง โดยกำหนดให้มีการจัดทำ สำมะโนทดลองที่มีวัตถุประสงค์ เพื่อยืนยันวิธีการในรูปแบบใหม่ที่จะนำมาใช้ว่ามีความเหมาะสม เพื่อสร้างความมั่นใจในคุณภาพข้อมูลต่อผู้ใช้ข้อมูล โดยให้มีการเปรียบเทียบกับวิธีการแบบดั้งเดิม ตลอดจนมีการทดลองทุกกระบวนการของสำมะโน ในรูปแบบใหม่ แล้วนำมาปรับปรุงในกระบวนการของ สำมะโนจริง ให้สามารถดำเนินการได้อย่างมีประสิทธิภาพ และบรรลุเป้าหมาย

โดยโครงการสำมะโนการเกษตร พ.ศ. ๒๕๖๖ มีระยะเวลาดำเนินงาน ๓ ปี นับตั้งแต่ ๑ ตุลาคม พ.ศ. ๒๕๖๔ - ๓๐ กันยายน พ.ศ. ๒๕๖๗ มีการดำเนินงาน ดังนี้

ปีงบประมาณ	การดำเนินงาน
ปี ๒๕๖๕	๑) จัดทำสำมะโนทดลอง (ทดลองสำมะโนการเกษตรด้วยรูปแบบใหม่) ๒) จัดทำข้อเสนอรูปแบบและวิธีการทำสำมะโนการเกษตร พ.ศ. ๒๕๖๖ (รูปแบบใหม่) ๓) เตรียมงานสำมะโนการเกษตร พ.ศ. ๒๕๖๖
ปี ๒๕๖๖	๑) Update ข้อมูลผู้ถือครองทำการเกษตร (ฐานข้อมูลสำหรับสำมะโนการเกษตร) จากข้อมูลทะเบียนเกษตรกรกรกลางในรอบล่าสุด ๒) ประมวลผลข้อมูลผู้ถือครองทำการเกษตร เพื่อจัดทำบัญชีผู้ถือครองทำการเกษตร สำหรับการแจกจ่ายของสำมะโนการเกษตร ๓) เก็บรวบรวมข้อมูลสำมะโนการเกษตร (แจกจ่ายในรายละเอียดรายผู้ถือครอง) ๔) ประมวลผลข้อมูลสำมะโนการเกษตร ๕) จัดทำรายงานผลสำมะโนเบื้องต้นและเผยแพร่ ๖) จัดทำกรอบประชากรภาคการเกษตรของประเทศที่ใช้ประโยชน์ร่วมกันได้ระหว่างหน่วยงานที่เกี่ยวข้อง
ปี ๒๕๖๗	๑) จัดทำรายงานผลสมบูรณ์ระดับจังหวัด ภาค และทั่วราชอาณาจักร ๒) จัดทำฐานข้อมูลผู้ถือครองทำการเกษตรจากสำมะโนการเกษตร พ.ศ. ๒๕๖๖ ที่เชื่อมโยงกับข้อมูลสำมะโนการเกษตรในครั้งก่อนๆ และเชื่อมโยงกับข้อมูลทะเบียนเกษตรกรกรกลาง ๓) ประมวลผลข้อมูลสำหรับจัดทำ data warehouse ๔) ประมวลผลข้อมูลเพื่อใช้สนับสนุนการจัดทำฐานข้อมูลเกษตรกรแห่งชาติของกระทรวงเกษตรและสหกรณ์ ๕) จัดทำรายงานผลการถอดบทเรียนและประเมินผลการใช้ข้อมูลทะเบียนสนับสนุนการทำสำมะโนการเกษตร

๒. วัตถุประสงค์

วัตถุประสงค์ของสำมะโนเกษตร พ.ศ. ๒๕๖๖

๑) เพื่อเก็บรวบรวมข้อมูลโครงสร้างพื้นฐานทางการเกษตร ได้แก่ จำนวนผู้ถือครอง เนื้อที่ถือครองทำ การเกษตร การเพาะเลี้ยงสัตว์น้ำในพื้นที่น้ำจืด การทำนาเกลือสมุทร การใช้ประโยชน์ในที่ถือครอง การถือ ครองที่ดิน เนื้อที่เพาะปลูกพืช เนื้อที่ทำนาเกลือสมุทร และเนื้อที่เพาะเลี้ยงสัตว์น้ำในพื้นที่น้ำจืด จำนวน ผู้เลี้ยงสัตว์ การใช้ปุ๋ย การใช้เครื่องจักรเครื่องมือเพื่อการเกษตร และกำลังแรงงานที่ใช้ในการเกษตร เป็นต้น

๒) เพื่อเก็บรวบรวมข้อมูลโครงสร้างพื้นฐานทางการประมงทะเล/เพาะเลี้ยงชายฝั่ง ได้แก่ จำนวน คราวเรือน ประมงทะเล/เพาะเลี้ยงชายฝั่ง จำนวนเรือประมง เครื่องมือทำการประมง ประเภทของสัตว์ น้ำที่เพาะเลี้ยง เนื้อที่เพาะเลี้ยงสัตว์น้ำ เป็นต้น

๓) เพื่อให้มีข้อมูลดังกล่าวทั้งในระดับประเทศและระดับพื้นที่ย่อย (หมู่บ้าน/ตำบล) สำหรับใช้ ประกอบ การวางแผนพัฒนาในระดับประเทศและระดับท้องถิ่นต่อไป

๔) เพื่อให้มีข้อมูลของผู้ถือครองทำการเกษตรทั้งที่อยู่ในระบบทะเบียนและนอกระบบทะเบียน

๕) เพื่อศึกษาการเปลี่ยนแปลงของโครงสร้างพื้นฐานทางการเกษตรในรอบ ๑๐ ปีที่ผ่านมา

๖) เพื่อใช้ข้อมูลสนับสนุนการจัดทำฐานข้อมูลเกษตรแห่งชาติของกระทรวงเกษตรและสหกรณ์

๗) เพื่อนำข้อมูลที่ได้มาใช้เป็นกรอบในการเลือกตัวอย่าง (Sampling frame) สำหรับการสำรวจ ข้อมูล ในรายละเอียดเกี่ยวกับการประกอบการเกษตรต่อไป

วัตถุประสงค์ของสำมะโนเกษตร พ.ศ. ๒๕๖๖ (เตรียมงานสำมะโนรูปแบบใหม่และสำมะโนทดลอง)

๑) เพื่อรวบรวมข้อมูลผู้ถือครองทำการเกษตรที่อยู่นอกระบบทะเบียนเกษตรกรและปรับปรุง ฐานข้อมูล ผู้ถือครองทำการเกษตรสำหรับใช้สนับสนุนในการทำสำมะโนการเกษตร พ.ศ. ๒๕๖๖

๒) เพื่อจัดทำสำมะโนทดลอง (ทดลองสำมะโนการเกษตรด้วยรูปแบบใหม่)

๓) เพื่อเตรียมงานสำมะโนการเกษตร พ.ศ. ๒๕๖๖

๓. เป้าหมาย

๑) มีฐานข้อมูลของผู้ถือครองทำการเกษตรที่อยู่นอกระบบทะเบียนและนอกระบบทะเบียนเพื่อใช้ในการ ทำสำมะโนการเกษตรในรูปแบบใหม่ (ใช้ประโยชน์จากข้อมูลทะเบียน)

๒) ได้รูปแบบการทำสำมะโนในรูปแบบใหม่ที่เป็นการใช้ประโยชน์จากข้อมูลทะเบียนอย่างเหมาะสม

๓) พัฒนาให้มีการจัดทำสำมะโนการเกษตรด้วยรูปแบบที่ทันสมัย สอดคล้องกับสถานการณ์ปัจจุบัน ตอบสนอง ผู้ใช้ทุกภาคส่วน ทันต่อความต้องการใช้ข้อมูล และให้เกิดประโยชน์ต่อเกษตรกร

๔) เพื่อให้ข้อมูลจากสำมะโนการเกษตร เป็นแหล่งข้อมูลด้านการเกษตรของประเทศที่มาจาก เกษตรกรทุกราย มีรายการข้อมูลที่เพียงพอต่อการนำไปใช้ในการพัฒนาภาคการเกษตรของประเทศ ในทุกระดับ รวมถึงในระดับพื้นที่ย่อยหรือหมู่บ้าน และใช้เป็นข้อมูลสถิติทางการของประเทศ ที่เปรียบเทียบกับนานาชาติได้

๕) เพื่อให้มีกรอบประชากรภาคการเกษตรของประเทศที่ใช้ประโยชน์ร่วมกันได้ระหว่างหน่วยงาน ที่เกี่ยวข้อง

๔. ผลผลิตและผลลัพธ์ (Output and Outcome)

๔.๑ ผลผลิต (Output)

ระยะเวลา	ผลผลิต (Output)
ทั้งโครงการ	๑) ฐานข้อมูลผู้ถือครองทำการเกษตร (นอกระบบทะเบียน) ๒) ฐานข้อมูลผู้ถือครองทำการเกษตร (จากทะเบียนและนอกระบบทะเบียน) ที่เป็นปัจจุบันเพื่อสนับสนุนการจัดทำสำมะโนการเกษตร ๓) สรุปผลสำมะโนการเกษตร (ทดลอง) ๔) รูปแบบและวิธีการทำสำมะโนการเกษตร พ.ศ. ๒๕๖๖ (รูปแบบใหม่) ๕) มีข้อมูลครัวเรือนทั้งในภาคเกษตรและนอกภาคเกษตร เพื่อสนับสนุนการจัดทำสำมะโนประชากรและเคหะ
รายปี (๒๕๖๕)	๑) ฐานข้อมูลผู้ถือครองทำการเกษตรจากข้อมูลทะเบียนสำหรับสำมะโน (ต่อจากปี ๒๕๖๔) ๒) สรุปผลสำมะโนการเกษตร (ทดลอง) ๓) รูปแบบและวิธีการทำสำมะโนการเกษตร พ.ศ. ๒๕๖๖ (รูปแบบใหม่)

๔.๒ ผลลัพธ์ (Outcome)

ระยะเวลา	ผลลัพธ์ (Outcome)
ทั้งโครงการ	ภาครัฐและหน่วยงานที่เกี่ยวข้องมีข้อมูลที่สามารถนำไปใช้ประโยชน์ในการวิเคราะห์วางแผนและกำหนดนโยบาย ทิศทางการพัฒนา ประเมินผลการดำเนินงาน รวมทั้งการบริหารจัดการที่มีประสิทธิภาพและเตรียมพร้อมในการปรับตัว ภายใต้ระบบเศรษฐกิจไร้พรมแดนที่มีการเปลี่ยนแปลงอย่างรวดเร็ว
รายปี (๒๕๖๕)	ภาครัฐและหน่วยงานที่เกี่ยวข้องมีข้อมูลที่สามารถนำไปใช้ประโยชน์ในการวิเคราะห์วางแผนและกำหนดนโยบาย ทิศทางการพัฒนา ประเมินผลการดำเนินงาน รวมทั้งการบริหารจัดการที่มีประสิทธิภาพและเตรียมพร้อมในการปรับตัว ภายใต้ระบบเศรษฐกิจไร้พรมแดนที่มีการเปลี่ยนแปลงอย่างรวดเร็ว

๕. สรุปสาระสำคัญของโครงการ

การจัดทำสำมะโนการเกษตร พ.ศ. ๒๕๖๖ นี้เป็นการเริ่มต้นในการปรับเปลี่ยนวิธีการทำสำมะโนจากแบบดั้งเดิมเพื่อพัฒนาไปสู่การใช้ข้อมูลทะเบียนเป็นแหล่งข้อมูลสำมะโนในอนาคต การทำสำมะโนครั้งนี้ยังมีการนำแบบจำลองกระบวนการจัดทำสถิติทั่วไปมาประยุกต์ใช้ในการระบุขั้นตอนที่เป็นไปได้ในกระบวนการจัดทำสำมะโนการเกษตร พ.ศ. ๒๕๖๖ ซึ่งเป็นการช่วยให้ สสช. ปรับกระบวนการจัดทำสถิติจากสำมะโนให้มีความทันสมัยขึ้น มีความถูกต้องครบถ้วนและมีมาตรฐานประเทศมีข้อมูลสถิติทางการด้านการเกษตรที่สามารถใช้เป็นข้อมูลอ้างอิงในการเปรียบเทียบกับนานาชาติได้

๖. ดัชนีชี้วัดความสำเร็จ (KPIs)

๖.๑ ดัชนีชี้วัดความสำเร็จทั้งโครงการ

ระยะเวลา	ดัชนีชี้วัดความสำเร็จ (KPIs)				
ทั้งโครงการ (ระยะ ๓ ปี)	ปีงบประมาณ ๖๕	ปีงบประมาณ ๖๖	ปีงบประมาณ ๖๗		
	ร้อยละ ๒๐	ร้อยละ ๖๐	ร้อยละ ๒๐		
	- เชิงปริมาณ : ร้อยละความสำเร็จในการดำเนินงานโครงการสำมะโนการเกษตร พ.ศ. ๒๕๖๖ ตามแผนที่กำหนดในแต่ละปี <table border="1"> <tr> <td>ปี ๖๕ = ร้อยละ ๑๐๐</td> <td>ปี ๖๖ = ร้อยละ ๑๐๐</td> <td>ปี ๖๗ = ร้อยละ ๑๐๐</td> </tr> </table>			ปี ๖๕ = ร้อยละ ๑๐๐	ปี ๖๖ = ร้อยละ ๑๐๐
ปี ๖๕ = ร้อยละ ๑๐๐	ปี ๖๖ = ร้อยละ ๑๐๐	ปี ๖๗ = ร้อยละ ๑๐๐			
- เชิงคุณภาพ : ร้อยละความถูกต้องและสมบูรณ์ของผลผลิตที่ได้จากการปฏิบัติงานโครงการสำมะโนการเกษตร พ.ศ. ๒๕๖๖ ในแต่ละปี <table border="1"> <tr> <td>ปี ๖๕ = ร้อยละ ๙๕</td> <td>ปี ๖๖ = ร้อยละ ๙๕</td> <td>ปี ๖๗ = ร้อยละ ๙๕</td> </tr> </table>			ปี ๖๕ = ร้อยละ ๙๕	ปี ๖๖ = ร้อยละ ๙๕	ปี ๖๗ = ร้อยละ ๙๕
ปี ๖๕ = ร้อยละ ๙๕	ปี ๖๖ = ร้อยละ ๙๕	ปี ๖๗ = ร้อยละ ๙๕			

๖.๒ ดัชนีชี้วัดความสำเร็จรายปี (๒๕๖๕)

ระยะเวลา	ดัชนีชี้วัดความสำเร็จ (KPIs)
รายปี (๒๕๖๕)	- เชิงปริมาณ : ๑) ร้อยละความสำเร็จในการดำเนินกิจกรรมจัดทำโครงการสำมะโนการเกษตร พ.ศ.๒๕๖๖ ตามแผนที่กำหนดในแต่ละปี (ร้อยละ ๑๐๐) - เชิงคุณภาพ : ๑) ร้อยละความถูกต้องและสมบูรณ์ของผลผลิตที่ได้จากกิจกรรมจัดทำโครงการสำมะโนการเกษตร พ.ศ. ๒๕๖๖ ในแต่ละปี (ร้อยละ ๙๕)

๖.๓ ดัชนีชี้วัดความสำเร็จรายไตรมาส

ระยะเวลา	ดัชนีชี้วัดความสำเร็จ (KPIs)				
รายไตรมาส	ตัวชี้วัดรายปี (๒๕๖๕)				
	เชิงปริมาณ	ไตรมาส ๑	ไตรมาส ๒	ไตรมาส ๓	ไตรมาส ๔
	๑) ร้อยละความสำเร็จในการดำเนินกิจกรรมจัดทำโครงการสำมะโนการเกษตร พ.ศ.๒๕๖๖ ตามแผนที่กำหนด (ร้อยละ ๑๐๐)	ร้อยละ ๒๐	ร้อยละ ๕๐	ร้อยละ ๘๐	ร้อยละ ๑๐๐

ระยะเวลา	ดัชนีชี้วัดความสำเร็จ (KPIs)				
รายไตรมาส	ตัวชี้วัดรายปี (๒๕๖๕)				
	เชิงคุณภาพ	ไตรมาส ๑	ไตรมาส ๒	ไตรมาส ๓	ไตรมาส ๔
	๑) ร้อยละความถูกต้องและสมบูรณ์ของผลผลิตที่ได้จากกิจกรรมจัดทำโครงการสำมะโนการเกษตร พ.ศ. ๒๕๖๖ (ร้อยละ ๙๕)	ร้อยละ ๒๐	ร้อยละ ๕๐	ร้อยละ ๘๐	ร้อยละ ๑๐๐

๗. ผลสัมฤทธิ์หรือประโยชน์ที่คาดว่าจะได้รับ

- ๑) ได้มีฐานข้อมูลของผู้ถือครองทำการเกษตรที่ครอบคลุมทั้งผู้ที่อยู่ในระบบทะเบียนและนอกระบบทะเบียน สำหรับใช้เพื่อสนับสนุนการทำสำมะโน
- ๒) ช่วยลดการจัดเก็บข้อมูลจากเกษตรกรที่ซ้ำซ้อนกันระหว่างหน่วยงาน
- ๓) พัฒนาการจัดทำสำมะโนให้ทันสมัยและสอดคล้องกับสถานการณ์ปัจจุบัน
- ๔) ข้อมูลที่ได้จากการจัดทำสำมะโนการเกษตรนี้หน่วยงานต่างๆ ทั้งภาครัฐและเอกชน สถาบันการศึกษา รวมทั้งองค์กรระหว่างประเทศ สามารถนำไปใช้ประโยชน์ตามภารกิจได้
- ๕) มีกรอบประชากรภาคการเกษตรกลางสำหรับทุกหน่วยงานที่เกี่ยวข้องใช้ร่วมกัน ในการทำสำรวจเชิงลึกของแต่ละหน่วยงาน
- ๖) มีข้อมูลการเกษตร (ด้านการผลิต) ที่ครอบคลุมผู้ถือครองทำการเกษตรทุกรายในประเทศ เพื่อสนับสนุนการพัฒนาฐานข้อมูลเกษตรกรแห่งชาติ
- ๗) เกษตรกรมีช่องทางในการสะท้อนปัญหา และมีข้อมูลเพื่อการตัดสินใจในการพัฒนาอาชีพ
- ๘) มีข้อมูลเพื่อสนับสนุนการจัดทำสำมะโนประชากรและเคหะ

๘. กลุ่มเป้าหมายผู้ได้รับผลประโยชน์

หน่วยงานภาครัฐ เอกชน และประชาชน

๙. ระยะเวลาดำเนินโครงการ

๙.๑ ทั้งโครงการ : ๓ ปี นับตั้งแต่ ๑ ตุลาคม ๒๕๖๔ – ๓๐ กันยายน ๒๕๖๗

๙.๒ ปี ๒๕๖๕ : นับตั้งแต่ ๑ ตุลาคม ๒๕๖๔ – ๓๐ กันยายน ๒๕๖๕

๑๐. แผนการปฏิบัติงานและแผนการใช้จ่ายเงินงบประมาณ

วงเงินงบประมาณที่ดำเนินการ ๑๖,๗๖๙,๘๐๐ บาท

แผนการปฏิบัติงาน (กิจกรรม)	ไตรมาส ๑/๒๕๖๕			ไตรมาส ๒/๒๕๖๕			ไตรมาส ๓/๒๕๖๕			ไตรมาส ๔/๒๕๖๕		
	ต.ค.	พ.ย.	ธ.ค.	ม.ค.	ก.พ.	มี.ค.	เม.ย.	พ.ค.	มิ.ย.	ก.ค.	ส.ค.	ก.ย.
โครงการสำมะโนการเกษตร พ.ศ. ๒๕๖๖												
๑. การวางแผนและเตรียมงาน	←————→									←————→		
๒. การเก็บรวบรวมข้อมูล							←————→					
๓. การประมวลผลข้อมูล										←————→		
๔. การนำเสนอผลการสำรวจ										←————→		
แผนการใช้จ่ายเงิน (ล้านบาท)	๐.๘๐๐๐			๗.๕๐๐๐			๕.๐๐๐๐			๓.๔๖๙๘		
รวม	๑๖.๗๖๙๘ ล้านบาท											

๕. โครงการ “สำรวจสถานการณ์เด็กและสตรีในประเทศไทย พ.ศ. ๒๕๖๕”

หน่วยงานรับผิดชอบ กองสถิติสังคม (สค.) สำนักงานสถิติแห่งชาติ

ผู้ติดต่อประสานงาน (contact person)

ชื่อ - นามสกุล ๑. นางสาวนงลักษณ์ โง้ววัฒนชัย

โทรศัพท์ ๐ ๒๑๔๒ ๑๒๕๒

ผู้อำนวยการกองสถิติสังคม

๒. นายจิรวีส พูลทรัพย์

โทรศัพท์ ๐ ๒๑๔๒ ๑๓๗๕

โทรสาร ๐ ๒๑๔๓ ๗๗๐๒ E-mail : chirawat@nso.go.th

รายละเอียดโครงการ

๑. หลักการและเหตุผล

สำนักงานสถิติแห่งชาติ เป็นหน่วยงานที่มีหน้าที่หลักในการจัดทำสำมะโนหรือสำรวจตัวอย่าง หรือ อำนวยการให้มีการสำรวจด้านต่าง ๆ ของประเทศ ตามมติคณะรัฐมนตรี วันที่ ๑๗ มิถุนายน ๒๕๔๕ ที่ระบุให้สำนักงานสถิติแห่งชาติเก็บข้อมูล และสถิติตัวเลข รวมทั้งสำรวจและสอบถามประชาชน เกี่ยวกับนโยบายหลักๆ ของรัฐบาล แล้วรายงานคณะรัฐมนตรีทราบ ดังนั้น เพื่อให้การติดตามและ ประเมินผลแผนปฏิบัติการ/แผนพัฒนาด้านเด็กและสตรีในประเทศไทย และการติดตามความก้าวหน้า ของการบรรลุเป้าหมายการพัฒนาที่ยั่งยืน (SDGs) ด้านสถานการณ์เด็กและสตรีในประเทศไทยเป็นไป อย่างมีประสิทธิภาพ และยั่งยืน จึงจำเป็นต้องจัดทำโครงการสำรวจสถานการณ์เด็กและสตรี ในประเทศไทย พ.ศ. ๒๕๖๕

โดยโครงการสำรวจสถานการณ์เด็กและสตรีในประเทศไทย พ.ศ. ๒๕๖๕ มีระยะเวลาดำเนินงาน นับตั้งแต่ มกราคม ๒๕๖๔ - กันยายน ๒๕๖๖ มีการดำเนินงาน ดังนี้

ปีงบประมาณ	การดำเนินงาน
ปี ๒๕๖๔	วางแผนและเตรียมงาน
ปี ๒๕๖๕	อบรมเจ้าหน้าที่ผู้ปฏิบัติงานสนาม ปฏิบัติงานสนาม ประมวลผลข้อมูล
ปี ๒๕๖๖	ประมวลผลข้อมูล วิเคราะห์ข้อมูลและจัดทำรายงาน การนำเสนอผลและเผยแพร่ผลการสำรวจ

๒. วัตถุประสงค์

- ๑) เพื่อให้มีข้อมูลที่ทันสมัย สำหรับใช้ในการประเมินสถานการณ์เด็กและสตรีในประเทศไทย
- ๒) เพื่อสร้างข้อมูลสำหรับใช้ในการประเมินความก้าวหน้าในด้านต่างๆ ที่สำคัญ และเพิ่มความพยายาม ในการที่จะให้ด้านเหล่านั้นได้รับความสนใจมากขึ้น
- ๓) เพื่อให้ได้มาซึ่งข้อมูลที่จำเป็นต้องใช้ในการติดตามความก้าวหน้าตามเป้าหมายที่ตั้งไว้ในเป้าหมาย การพัฒนาที่ยั่งยืน และเป้าหมายอื่นๆ ทั้งนี้เพื่อเป็นพื้นฐานของการดำเนินงานในอนาคต

๔) เพื่อเก็บรวบรวมข้อมูลที่สามารถชี้ให้เห็นความแตกต่าง เพื่อเป็นข้อมูลพื้นฐานสำหรับผู้กำหนดนโยบายที่มุ่งเป้าไปที่การผนวกรวมกลุ่มเสี่ยงและไม่ได้รับความเท่าเทียมเข้าไว้ด้วย

๓. เป้าหมาย

จัดทำฐานข้อมูลและตัวชี้วัดด้านสถานการณ์เด็กและสตรีในระดับประเทศและระดับโลก เพื่อนำไปใช้ประกอบการติดตามและประเมินผลแผนปฏิบัติการ/แผนพัฒนาที่เกี่ยวข้อง

๔. ผลผลิตและผลลัพธ์ (Output and Outcome)

๔.๑ ผลผลิต (Output)

ระยะเวลา	ผลผลิต (Output)
ทั้งโครงการ	รายงานสรุปตัวชี้วัดที่สำคัญ , รายงานสรุปผลที่สำคัญ , รายงานผลฉบับสมบูรณ์
รายปี (๒๕๖๕)	๑) การจัดประชุมเชิงปฏิบัติการโครงการสำรวจสถานการณ์เด็กและสตรีในประเทศไทย จำนวน ๒ ศูนย์ประชุม ๒) ข้อมูลดิบ (raw data) จากการปฏิบัติงานสนาม

๔.๒ ผลลัพธ์ (Outcome)

ระยะเวลา	ผลลัพธ์ (Outcome)
ทั้งโครงการ	การนำข้อมูลโครงการสำรวจสถานการณ์เด็กและสตรีในประเทศไทยไปใช้ประกอบการจัดทำนโยบายและแผนปฏิบัติการด้านเด็กและสตรี เพื่อพัฒนาคุณภาพชีวิตของเด็กและสตรีในประเทศไทยให้ดีขึ้น
รายปี (๒๕๖๕)	๑) ผู้เข้าร่วมประชุมเชิงปฏิบัติการมีความรู้ ความเข้าใจในระเบียบวิธีและโปรแกรมแบบสอบถามอิเล็กทรอนิกส์ของโครงการสำรวจสถานการณ์เด็กและสตรีในประเทศไทย ๒) นำข้อมูลดิบ (raw data) มาใช้ประมวลผลได้ตามคาบที่กำหนด

๕. สรุปสาระสำคัญของโครงการ

การสำรวจสถานการณ์เด็กและสตรีในประเทศไทยใช้ระเบียบวิธีการสำรวจพหุดัชนีแบบจัดกลุ่ม (Multiple Indicator Cluster Survey: MICS) ซึ่งพัฒนาโดยองค์การยูนิเซฟในปี ค.ศ. ๑๙๙๐ โดยจัดเก็บข้อมูลเกี่ยวกับสถานการณ์ของเด็กและสตรีในระดับประเทศ เพื่อการจัดทำตัวชี้วัดที่เป็นสากล และสามารถเปรียบเทียบระหว่างประเทศได้

สำนักงานสถิติแห่งชาติจัดทำโครงการสำรวจสถานการณ์เด็กและสตรีในประเทศไทยขึ้นเป็นครั้งแรกในปี ๒๕๔๘ - ๒๕๔๙ ซึ่งตรงกับรอบการจัดทำครั้งที่ ๓ ในระดับนานาชาติ จึงนิยมเรียกกันว่า MICS๓ ครั้งที่ ๒ และ ๓ ในปี พ.ศ. ๒๕๕๕ และ พ.ศ. ๒๕๕๘ - พ.ศ. ๒๕๕๙ ตามลำดับ สำหรับการจัดทำโครงการครั้งล่าสุด (MICS๖) จัดทำเมื่อปี พ.ศ. ๒๕๖๒

สำหรับโครงการสำรวจสถานการณ์เด็กและสตรีในประเทศไทย พ.ศ. ๒๕๖๕ เก็บข้อมูลจากครัวเรือนส่วนบุคคลตัวอย่างทั่วประเทศ ประมาณ ๓๐,๐๐๐ ครัวเรือน โดยใช้เครื่องคอมพิวเตอร์พกพาขนาดกลาง (แท็บเล็ต) ข้อมูลที่ได้จากการสำรวจสามารถนำมาใช้จัดทำตัวชี้วัดที่สำคัญในด้านต่าง ๆ เช่น พัฒนาการของทารก ออนามัยการเจริญพันธุ์ โภชนาการ การเรียนรู้ เป็นต้น

๖. ดัชนีชี้วัดความสำเร็จ (KPIs)

๖.๑ ดัชนีชี้วัดความสำเร็จทั้งโครงการ

ระยะเวลา	ดัชนีชี้วัดความสำเร็จ (KPIs)		
ทั้งโครงการ (ระยะ ๓ ปี)	ปีงบประมาณ ๖๔	ปีงบประมาณ ๖๕	ปีงบประมาณ ๖๖
	น้ำหนัก= ร้อยละ ๑๐	น้ำหนัก= ร้อยละ ๖๐	น้ำหนัก= ร้อยละ ๓๐
	- เชิงปริมาณ : ๑. รายงานผลการสำรวจสถานการณ์เด็กและสตรีในประเทศไทย พ.ศ. ๒๕๖๕ จำนวน ๓ เล่ม ๒. ร้อยละความสำเร็จในการดำเนินการสำรวจสถานการณ์เด็กและสตรีในประเทศไทย พ.ศ. ๒๕๖๕ ตามแผนที่กำหนดในแต่ละปี <div style="border: 1px solid black; display: inline-block; padding: 2px;">ปี ๖๔ = ร้อยละ ๑๐๐</div> <div style="border: 1px solid black; display: inline-block; padding: 2px; margin-left: 10px;">ปี ๖๕ = ร้อยละ ๑๐๐</div> <div style="border: 1px solid black; display: inline-block; padding: 2px; margin-left: 10px;">ปี ๖๖ = ร้อยละ ๑๐๐</div>		
- เชิงคุณภาพ : -.			

๖.๒ ดัชนีชี้วัดความสำเร็จรายปี (๒๕๖๕)

ระยะเวลา	ดัชนีชี้วัดความสำเร็จ (KPIs)
รายปี (๒๕๖๕)	- เชิงปริมาณ : ๑) ร้อยละความสำเร็จในการดำเนินการสำรวจสถานการณ์เด็กและสตรีในประเทศไทย พ.ศ. ๒๕๖๕ ตามแผนที่กำหนดในแต่ละปี (ร้อยละ ๑๐๐)
ระดับกิจกรรม	- เชิงปริมาณ : ๑) จำนวนจังหวัดที่มีการส่งข้อมูลจากงานสนาม เข้ามายังส่วนกลาง (ณ สัปดาห์สุดท้ายของเดือน) (จำนวน ๗๗ จังหวัด)

๖.๓ ดัชนีชี้วัดความสำเร็จรายไตรมาส

ระยะเวลา	ดัชนีชี้วัดความสำเร็จ (KPIs)				
รายไตรมาส	ตัวชี้วัดรายปี (๒๕๖๕)				
	เชิงปริมาณ	ไตรมาส ๑	ไตรมาส ๒	ไตรมาส ๓	ไตรมาส ๔
	๑) ร้อยละความสำเร็จในการดำเนินการสำรวจสถานการณ์เด็กและสตรีในประเทศไทย พ.ศ. ๒๕๖๕ ตามแผนที่กำหนดในแต่ละปี (ร้อยละ ๑๐๐)	ร้อยละ ๒๐	ร้อยละ ๔๐	ร้อยละ ๖๐	ร้อยละ ๑๐๐

ระยะเวลา	ดัชนีชี้วัดความสำเร็จ (KPIs)				
	ตัวชี้วัดระดับกิจกรรม				
	เชิงปริมาณ	ไตรมาส ๑	ไตรมาส ๒	ไตรมาส ๓	ไตรมาส ๔
	๑) จำนวนจังหวัดที่มีการส่งข้อมูลจากงานสนาม เข้ามายังส่วนกลาง (ณ สัปดาห์สุดท้ายของเดือน) (จำนวน ๗๗ จังหวัด)	-	-	จำนวน ๒๐ จังหวัด	จำนวน ๗๗ จังหวัด

(หมายเหตุ : ตัวชี้วัดรายไตรมาส (แบบสะสม) โดยการดำเนินงานเสร็จสิ้น = ร้อยละ ๑๐๐ หรือ ร้อยละความสำเร็จที่กำหนดไว้ตามตัวชี้วัด)

๗. ผลสัมฤทธิ์หรือประโยชน์ที่คาดว่าจะได้รับ

- ๑) มีฐานข้อมูลและตัวชี้วัดสำหรับใช้ในการประเมินสถานการณ์เด็กและสตรีในประเทศไทย และสามารถเปรียบเทียบระหว่างประเทศได้
- ๒) หน่วยงานที่เกี่ยวข้องสามารถกำหนดนโยบายและแผนปฏิบัติการที่เหมาะสมด้านเด็กและสตรี

๘. กลุ่มเป้าหมายผู้ได้รับผลประโยชน์

หน่วยงานภาครัฐ เอกชน และประชาชน

๙. ระยะเวลาดำเนินโครงการ

- ๙.๑ ทั้งโครงการ : ๓ ปี นับตั้งแต่ มกราคม ๒๕๖๔ - กันยายน ๒๕๖๖
- ๙.๒ ปี ๒๕๖๕ : นับตั้งแต่ ตุลาคม ๒๕๖๔ - ๓๐ กันยายน ๒๕๖๕

๑๐. แผนการปฏิบัติงานและแผนการใช้จ่ายเงินงบประมาณ

วงเงินงบประมาณที่ดำเนินการ ๑๔,๕๖๒,๖๐๐ บาท

แผนการปฏิบัติงาน (กิจกรรม)	ไตรมาส ๑/๒๕๖๕			ไตรมาส ๒/๒๕๖๕			ไตรมาส ๓/๒๕๖๕			ไตรมาส ๔/๒๕๖๕		
	ต.ค.	พ.ย.	ธ.ค.	ม.ค.	ก.พ.	มี.ค.	เม.ย.	พ.ค.	มิ.ย.	ก.ค.	ส.ค.	ก.ย.
โครงการสำรวจสถานการณ์เด็กและสตรีในประเทศไทย พ.ศ. ๒๕๖๕												
๑. การวางแผนและเตรียมงาน	←—————→											
๒. การอบรมเจ้าหน้าที่ผู้ปฏิบัติงานสนาม							←————→					
๓. การปฏิบัติงานสนาม								←—————→				
๔. การประมวลผล											←————→	

แผนการปฏิบัติงาน (กิจกรรม)	ไตรมาส ๑/๒๕๖๕			ไตรมาส ๒/๒๕๖๕			ไตรมาส ๓/๒๕๖๕			ไตรมาส ๔/๒๕๖๕		
	ต.ค.	พ.ย.	ธ.ค.	ม.ค.	ก.พ.	มี.ค.	เม.ย.	พ.ค.	มิ.ย.	ก.ค.	ส.ค.	ก.ย.
แผนการใช้จ่ายเงิน (ล้านบาท)	๐.๐๓๐๑			๒.๔๖๙๑			๓.๖๗๐๗			๘.๓๙๒๗		
รวม	๑๔.๕๖๒๖ ล้านบาท											

๖. โครงการ “สำรวจภาวะเศรษฐกิจและสังคมของครัวเรือน”

หน่วยงานรับผิดชอบ กองสถิติสังคม (สค.) สำนักงานสถิติแห่งชาติ

ผู้ติดต่อประสานงาน (contact person)

ชื่อ – นามสกุล ๑. นางสาวนงลักษณ์ โง้ววัฒนชัย

โทรศัพท์ ๐ ๒๑๔๒ ๑๒๕๒

ผู้อำนวยการกองสถิติสังคม

๒. นางสาวนภัสสร หอมวงศ์

โทรศัพท์ ๐ ๒๑๔๒ ๑๒๖๑

โทรสาร ๐ ๒๑๔๓ ๘๑๓๖ E-mail : napatsorn@nso.go.th

รายละเอียดโครงการ

๑. หลักการและเหตุผล

พระราชบัญญัติสถิติ พ.ศ. ๒๕๕๐ กำหนดให้สำนักงานสถิติแห่งชาติมีหน้าที่ในการจัดทำสำมะโนหรือการสำรวจตัวอย่าง หรืออำนาจการให้มีการสำรวจด้านต่างๆ ของประเทศและข้อมูลสถิติมีความสำคัญอย่างยิ่งต่อการพัฒนาประเทศ สำนักงานสถิติแห่งชาติในฐานะหน่วยงานหลักในการจัดทำข้อมูล จึงได้จัดทำโครงการสำรวจภาวะเศรษฐกิจและสังคมของครัวเรือนเพื่อเก็บรวบรวมข้อมูลด้านรายได้รายจ่ายและภาวะหนี้สินของครัวเรือน และการสำรวจโครงการดังกล่าวมีความจำเป็นที่จะต้องจัดทำต่อเนื่องทุกปี (เริ่มตั้งแต่ปี ๒๕๔๙ เป็นต้นมา) ซึ่งเป็นการสำรวจครัวเรือนเกี่ยวกับข้อมูลด้านเศรษฐกิจและสังคมที่สมบูรณ์ที่สุดของประเทศ เพื่อสนองความต้องการของทั้งภาครัฐ ภาคเอกชน และภาคประชาชน รวมทั้งสถาบันการศึกษา สถาบันการวิจัย

มติคณะรัฐมนตรี ตามหนังสือสำนักงานปลัดสำนักนายกรัฐมนตรี ที่ นร ๑๓๐๖/ว๓๔๗๔ ลงวันที่ ๒๕ กรกฎาคม ๒๕๔๐ ให้สำนักงานสถิติแห่งชาติจัดทำข้อมูลเศรษฐกิจรายไตรมาสให้กับสำนักงานสภาพัฒนาการเศรษฐกิจและสังคมแห่งชาติ เพื่อใช้ในการจัดทำผลิตภัณฑ์มวลรวมในประเทศรายไตรมาส

๒. วัตถุประสงค์

เพื่อเก็บรวบรวมข้อมูลที่สำคัญด้านเศรษฐกิจและสังคมของครัวเรือน เช่น รายได้ ค่าใช้จ่าย ภาวะหนี้สิน สินทรัพย์ โครงสร้างของสมาชิกในครัวเรือน ลักษณะที่อยู่อาศัย การย้ายถิ่น และการส่งเงิน ตลอดจนการได้รับสวัสดิการ/ความช่วยเหลือจากรัฐ และใช้บริการของภาครัฐ เป็นต้น

๓. เป้าหมาย

มีข้อมูลด้านเศรษฐกิจและสังคมของครัวเรือน เพื่อใช้ในการประเมินความเหลื่อมล้ำด้านต่างๆ

๔. ผลผลิตและผลลัพธ์ (Output and Outcome)

๔.๑ ผลผลิต (Output)

รายงานสรุปผลที่สำคัญ , รายงานผลฉบับสมบูรณ์ , รายงานผลระดับจังหวัด

๔.๒ ผลลัพธ์ (Outcome)

มีฐานข้อมูลทางด้านเศรษฐกิจและสังคมเพื่อใช้ในการประเมินความเหลื่อมล้ำด้านต่างๆ เช่น ความเหลื่อมล้ำด้านรายได้ ค่าใช้จ่ายของประชากรกลุ่มต่างๆ ความเหลื่อมล้ำด้านการศึกษา เป็นต้น และหน่วยงานที่เกี่ยวข้องสามารถนำไปวางแผนมาตรการและกำหนดนโยบายต่างๆ ได้

๗. โครงการ “ให้บริการและเผยแพร่ข้อมูล”

หน่วยงานรับผิดชอบ กองสถิติพยากรณ์ (พก.) สำนักงานสถิติแห่งชาติ

ผู้ติดต่อประสานงาน (contact person)

ชื่อ – นามสกุล ๑. นางหทัยชนก ชินอุปราววัฒน์ โทรศัพท์ ๐ ๒๑๔๑ ๗๔๘๒

ผู้อำนวยการกองสถิติพยากรณ์

๒. นางภาวิตา ทรงกลดสกุล โทรศัพท์ ๐ ๒๑๔๑ ๗๔๘๓

โทรสาร ๐ ๒๑๔๓ ๘๑๓๐ E-mail : pawita.s@nso.go.th

รายละเอียดโครงการ

๑. หลักการและเหตุผล

สำนักงานสถิติแห่งชาติ ในฐานะหน่วยงานภายใต้กระทรวงดิจิทัลเพื่อเศรษฐกิจและสังคม มีภารกิจในการดำเนินการเกี่ยวกับสถิติตามหลักวิชาการ จัดทำสถิติและการประสานการรวบรวมข้อมูลสถิติ เพื่อใช้ในการติดตามประเมินผลและสนับสนุนการดำเนินการตามนโยบายและแผนงานของรัฐ รวมถึงการให้บริการสถิติแก่หน่วยงาน องค์กรเอกชน และบุคคลทั่วไป โดยมีเป้าหมายในการพัฒนากระบวนการบริการด้านสถิติให้มีคุณภาพตอบสนองความต้องการของผู้ใช้ทุกภาคส่วน ซึ่ง สสช. ให้บริการข้อมูลสถิติและสารสนเทศแก่ผู้รับบริการทุกภาคส่วน ทั้งในรูปแบบเอกสารรายงาน และซีดีรอม ตามช่องทางการให้บริการต่างๆ ได้แก่การติดต่อด้วยตัวเอง ติดต่อทางโทรศัพท์ โทรสาร อีเมล จดหมาย และเว็บไซต์ของ สสช. (www.nso.go.th)

๒. วัตถุประสงค์

๒.๑ เพื่อการเผยแพร่และประชาสัมพันธ์ภาพลักษณ์ บทบาทและหน้าที่ของสำนักงานสถิติแห่งชาติ ให้แพร่หลาย

๒.๒ เพื่อเผยแพร่องค์ความรู้ทางด้านสถิติและข้อมูลสถิติที่สำคัญไปสู่ผู้รับบริการในรูปแบบที่เข้าใจง่ายและรับรู้ได้รวดเร็ว

๒.๓ เพื่อส่งเสริมการนำข้อมูลสถิติและสารสนเทศไปใช้ประโยชน์ในการกำหนดนโยบาย การวางแผน การลงทุน การศึกษา การวิเคราะห์และการวิจัยเชิงลึก

๓. เป้าหมาย

๓.๑ ให้บริการและเผยแพร่ข้อมูลสถิติที่มีคุณภาพ น่าเชื่อถือ และทันสมัยให้กับผู้รับบริการทุกกลุ่ม

๓.๒ มีหน่วยงานภาครัฐ เอกชน สถาบันการศึกษาและประชาชนทั่วไปเข้ามาใช้บริการข้อมูลสถิติของสำนักงานสถิติแห่งชาติ

๔. ผลผลิตและผลลัพธ์ (Output and Outcome)

๔.๑ ผลผลิต (Output)

มีหน่วยงานภาครัฐ เอกชน สถาบันการศึกษาและประชาชนทั่วไปเข้ามาใช้บริการข้อมูลสถิติของสำนักงานสถิติแห่งชาติ

๔.๒ ผลลัพธ์ (Outcome)

หน่วยงานภาครัฐ ภาคเอกชน สถาบันการศึกษา และประชาชนทั่วไป รับรู้ เข้าใจ ไว้วางใจ มั่นใจ ในบทบาทหน้าที่ของสำนักงานสถิติแห่งชาติ และมีความตระหนักรู้ถึงความสำคัญของข้อมูล สถิติมากยิ่งขึ้น

๕. สรุปสาระสำคัญของโครงการ

ให้บริการและเผยแพร่ข้อมูลสถิติให้กับทุกภาคส่วน ผ่านช่องทางที่หลากหลายและทันสมัย รวมทั้งจัดทำ รายงานการวิเคราะห์/รายงานข้อมูลสถิติประเทศไทย

๖. ดัชนีชี้วัดความสำเร็จ (KPIs)

ระยะเวลา	ดัชนีชี้วัดความสำเร็จ (KPIs)				
รายปี (๒๕๖๕)	- เชิงปริมาณ				
	๑) จำนวนการให้บริการข้อมูลแก่ทุกภาคส่วน (จำนวน ๖๐๐,๐๐๐ ครั้ง) ๒) ร้อยละของเอกสารรายงานสถิติที่เผยแพร่สาธารณะได้ตามคอบปฏิทินเผยแพร่ (ร้อยละ ๙๔)				
	- เชิงคุณภาพ				
	๑) ร้อยละของความพึงพอใจของผู้ใช้ข้อมูล				
รายไตรมาส	เชิงปริมาณ	ไตรมาส ๑	ไตรมาส ๒	ไตรมาส ๓	ไตรมาส ๔
	๑) จำนวนการให้บริการข้อมูล แก่ทุกภาคส่วน (จำนวน ๖๐๐,๐๐๐ ครั้ง	๑๐๐,๐๐๐ ครั้ง	๒๐๐,๐๐๐ ครั้ง	๔๐๐,๐๐๐ ครั้ง	๖๐๐,๐๐๐ ครั้ง
	๒) ร้อยละของเอกสารรายงาน สถิติที่เผยแพร่สาธารณะ ได้ตามคอบปฏิทินเผยแพร่ (ร้อยละ ๙๔)				ร้อยละ ๙๔
	เชิงคุณภาพ	ไตรมาส ๑	ไตรมาส ๒	ไตรมาส ๓	ไตรมาส ๔
	๑) ร้อยละของความพึงพอใจ ของผู้ใช้ข้อมูล (ร้อยละ ๘๘)				ร้อยละ ๘๘

๗. ผลสัมฤทธิ์หรือประโยชน์ที่คาดว่าจะได้รับ

ทุกภาคส่วนมีการนำข้อมูลสถิติและสารสนเทศจาก สสช. ไปใช้ประโยชน์มากขึ้น

๘. กลุ่มเป้าหมายผู้ได้รับผลประโยชน์

หน่วยงานภาครัฐ เอกชน สถาบันการศึกษา และประชาชนทั่วไป

๙. ระยะเวลาดำเนินโครงการ : นับตั้งแต่ ๑ ตุลาคม ๒๕๖๔ – ๓๐ กันยายน ๒๕๖๕

๘. โครงการ “จ้างที่ปรึกษาจัดทำโครงการยกระดับการสำรวจข้อมูลด้าน ครัวเรือนเพื่อรองรับการเปลี่ยนผ่านสู่องค์กรสถิติดิจิทัล (ระยะที่ ๑)”

หน่วยงานรับผิดชอบ กองสถิติสังคม (สค.) สำนักงานสถิติแห่งชาติ

ผู้ติดต่อประสานงาน (contact person)

ชื่อ - นามสกุล ๑. นางสาวนงลักษณ์ โง้ววัฒนชัย

โทรศัพท์ ๐ ๒๑๔๒ ๑๒๕๒

ผู้อำนวยการกองสถิติสังคม

๒. นางสาวนภัสสร หอมวงศ์

โทรศัพท์ ๐ ๒๑๔๒ ๑๒๖๑

โทรสาร ๐ ๒๑๔๓ ๘๑๓๖ E-mail : napatsorn@nsso.go.th

รายละเอียดโครงการ

๑. หลักการและเหตุผล

สำนักงานสถิติแห่งชาติ มีอำนาจหน้าที่ตามพระราชบัญญัติสถิติ พ.ศ. ๒๕๕๐ ในการจัดทำข้อมูลโดยวิธีสำมะโนและสำรวจตัวอย่าง ซึ่งเป็นหนึ่งในภารกิจหลักของสำนักงานสถิติแห่งชาติ โดยเฉพาะอย่างยิ่ง การสำรวจข้อมูลด้านครัวเรือน ซึ่งได้ดำเนินการมาตั้งแต่ พ.ศ. ๒๕๐๓ ปัจจุบัน สำนักงานสถิติแห่งชาติ มีการสำรวจข้อมูลด้านครัวเรือนจำนวนหลายโครงการ ซึ่งแต่ละโครงการมีวัตถุประสงค์ที่แตกต่างกัน และการจัดทำโครงการสำรวจด้านครัวเรือนเป็นจำนวนมากนี้ ทำให้มีการใช้ทรัพยากรต่างๆ ค่อนข้างสูง ทั้งในแง่ของงบประมาณ บุคลากรและเวลา อีกทั้ง การสำรวจข้อมูลด้านครัวเรือนส่วนใหญ่จะมีคำถามพื้นฐานของครัวเรือนที่คล้ายคลึงกัน เช่น เพศ อายุ การศึกษา อาชีพ ความเกี่ยวข้องกับหัวหน้าครัวเรือน สถานภาพการสมรส จึงเกิดความซ้ำซ้อนของคำถามที่ต้องถามในแต่ละโครงการ นอกจากนี้ การเปลี่ยนแปลงของเทคโนโลยีดิจิทัลที่เกิดขึ้นอย่างต่อเนื่องและรวดเร็ว อาทิ เทคโนโลยี Internet of Things (IoT) นวัตกรรมบริการแบบคลาวด์ (Cloud Service) นวัตกรรมประมวลผลแบบกลุ่ม (Cluster Computing) นวัตกรรมด้านปัญญาประดิษฐ์ (AI) และนวัตกรรมข้อมูลขนาดใหญ่ (Big Data) ล้วนกระทบโดยตรงต่อระบบการผลิตข้อมูลสถิติด้วยวิธีสำมะโนและสำรวจตัวอย่าง จึงจำเป็นต้องมีการศึกษาและพัฒนาต้นแบบเครื่องมือหรือเทคโนโลยีดิจิทัลสมัยใหม่มาประยุกต์ใช้กับกระบวนการสำรวจขั้นตอนต่างๆ ของสำนักงานสถิติแห่งชาติ อาทิ การบริหารงานสำรวจ การจัดเก็บข้อมูล การจัดการและประมวลผลข้อมูล รวมไปถึงการบริการและการเผยแพร่ข้อมูล ให้มีประสิทธิภาพ มีประสิทธิผล และคุ้มค่า

ยิ่งไปกว่านั้น ด้วยสภาพสังคมในปัจจุบัน การจัดเก็บข้อมูลของการสำรวจด้านครัวเรือน สามารถดำเนินการได้ยากขึ้น โดยเฉพาะในชุมชนที่มีความเป็นเมืองสูง เนื่องจากประชาชนให้ความร่วมมือกับภาครัฐในการให้ข้อมูลน้อยลง ตามสภาพเศรษฐกิจ สังคม วัฒนธรรม และลักษณะความเป็นอยู่ของประชากรที่เปลี่ยนแปลงไป รวมทั้งประชาชนมีความเป็นส่วนตัวสูง มีความไว้วางใจผู้อื่นน้อยลง ทำให้เข้าถึงประชาชนบางกลุ่มได้ยากขึ้น ซึ่งหน่วยงานทางด้านสถิติของทุกประเทศก็ประสบปัญหาเช่นเดียวกัน ดังนั้น ในหลายประเทศ จึงมีการศึกษาและใช้ประโยชน์จากข้อมูลแหล่งอื่น เช่น ข้อมูลทะเบียน ข้อมูลเพื่อการบริหารงาน ข้อมูลการใช้โทรศัพท์เคลื่อนที่ (Mobile Phone Data) ข้อมูลภาพถ่ายดาวเทียม (Satellite Images) มาเติมเต็มงานสำรวจให้มีความสมบูรณ์มากยิ่งขึ้น และสามารถสะท้อนสภาพเศรษฐกิจ และสังคมได้ถูกต้องยิ่งขึ้นด้วย

ในขณะที่ความต้องการข้อมูลด้านครัวเรือนสำหรับใช้ในการกำหนดนโยบายยุทธศาสตร์ต่างๆ ของประเทศมีการเปลี่ยนแปลงไปตามสภาพเศรษฐกิจ สังคม และวัฒนธรรม แต่สำนักงานสถิติแห่งชาติได้ดำเนินโครงการศึกษาเพื่อปรับปรุงการสำรวจทางด้านครัวเรือนครั้งล่าสุดเมื่อปี พ.ศ. ๒๕๔๗ - ๒๕๔๘ ซึ่งเป็นระยะเวลาผ่านมาประมาณ ๑๕ ปีแล้ว โดยการศึกษาครั้งนั้นมีวัตถุประสงค์หลักเพื่อปรับปรุงด้าน เนื้อหาของโครงการสำรวจภาวะเศรษฐกิจและสังคมของครัวเรือน และมีการผนวกการสำรวจครัวเรือนอื่นๆ ให้มีลักษณะของ Multi-Topic Household Surveys เพื่อให้ผู้ใช้ข้อมูลสามารถใช้ประโยชน์ในการศึกษาในหลายมิติ (Multi-topics) แต่ในครั้งนั้นก็ยังไม่ได้มีการศึกษาเพื่อนำเครื่องมือและเทคโนโลยีดิจิทัล สมัยใหม่มาประยุกต์ใช้กับกระบวนการทำงานแต่อย่างใด รวมทั้งยังไม่ได้มีการศึกษาและพัฒนาวิธีการหรือเทคนิคในการประยุกต์ใช้ข้อมูลจากแหล่งอื่นเพื่อมาเติมเต็มงานสำรวจด้วย

ดังนั้น สำนักงานสถิติแห่งชาติจึงมีความจำเป็นอย่างยิ่งที่จะต้องยกระดับภารกิจการจัดเก็บข้อมูลด้านครัวเรือน ทั้งในแง่ของการปรับปรุงเนื้อหาของแบบสอบถามให้ทันสมัย การออกแบบระเบียบวิธีสถิติ และการพัฒนาวิธีการหรือเทคนิควิธีในการประยุกต์ใช้ข้อมูลจากแหล่งอื่นเพื่อมาเติมเต็มงานสำรวจให้มีความสมบูรณ์มากยิ่งขึ้น รวมไปถึงการประยุกต์ใช้เครื่องมือและเทคโนโลยีดิจิทัลสมัยใหม่ในกระบวนการสำรวจขั้นตอนต่างๆ ของสำนักงานสถิติแห่งชาติ อาทิ การบริหารงานสำรวจ การจัดเก็บข้อมูล การจัดการและประมวลผลข้อมูล และการเผยแพร่ข้อมูล ซึ่งจะเป็นการพัฒนากระบวนการจัดการภาครัฐให้มีประสิทธิภาพมีประสิทธิผล คุ่มค่า สามารถตอบสนองความต้องการของผู้ใช้ และบริการประชาชนได้อย่างสะดวกรวดเร็ว อันเป็นการดำเนินการเพื่อเปลี่ยนผ่านองค์กรไปสู่องค์กรสถิติดิจิทัล ซึ่งเป็นส่วนหนึ่งของการพัฒนาตามนโยบายรัฐบาลดิจิทัล โดยมีการดำเนินงาน ดังนี้

ปีงบประมาณ	การดำเนินงาน
ปี ๒๕๖๕	<ul style="list-style-type: none"> - ศึกษาและรวบรวมข้อเสนอแนะและความต้องการ (Needs) ในแง่ของเนื้อหาแบบสอบถาม ระเบียบวิธีสถิติ ส่วนสนับสนุนด้าน IT โดยดำเนินการ <ul style="list-style-type: none"> ■ รวบรวมข้อเสนอแนะและความต้องการจากเจ้าหน้าที่ และผู้ปฏิบัติงานของสำนักงานสถิติแห่งชาติ ในพื้นที่ (รวมถึงการลงพื้นที่พร้อมผู้เชี่ยวชาญเพื่อเก็บประเด็นปัญหา) ■ รวบรวมข้อเสนอแนะและความต้องการจากการประชุมผู้ใช้ข้อมูลภายนอก และการเข้าพบผู้เชี่ยวชาญ - ประเมินโครงการสำรวจด้านครัวเรือนโครงการหลักของสำนักงานสถิติแห่งชาติ - พัฒนาแบบสอบถามและระเบียบวิธีของโครงการสำรวจด้านครัวเรือน - ประเมินภาระและแนวทางปฏิบัติ (ทดสอบการปฏิบัติงาน) ครั้งที่ ๑ (ทางด้านเนื้อหาแบบสอบถาม) - ศึกษาและพัฒนาต้นแบบเครื่องมือหรือเทคโนโลยีดิจิทัลสมัยใหม่ที่สามารถนำมาประยุกต์ใช้กับกระบวนการสำรวจขั้นตอนต่างๆ - ประเมินภาระและแนวทางปฏิบัติ (ทดสอบการปฏิบัติงาน) ครั้งที่ ๒ (ทางด้านเนื้อหาแบบสอบถามและด้านการประยุกต์ใช้เทคโนโลยี) - ศึกษาและพัฒนาวิธีการหรือเทคนิคในการประยุกต์ใช้ข้อมูลจากแหล่งอื่น - ถ่ายทอดองค์ความรู้ให้แก่เจ้าหน้าที่สำนักงานสถิติแห่งชาติ และผู้ใช้ข้อมูลภายนอก และสร้างการยอมรับการเปลี่ยนผ่านวิธี ให้แก่ผู้ใช้ข้อมูล

๒. วัตถุประสงค์

๑) เพื่อศึกษาและพัฒนาโครงการสำรวจข้อมูลด้านครัวเรือน ให้เกิดการใช้ทรัพยากรอย่างมีประสิทธิภาพ ลดความซ้ำซ้อน คำนึงถึงต้นทุนความคุ้มค่า และสอดคล้องกับสถานการณ์ที่เปลี่ยนแปลง ไปอย่างรวดเร็ว

๒) เพื่อศึกษาและพัฒนาต้นแบบเครื่องมือหรือเทคโนโลยีดิจิทัลสมัยใหม่ที่สามารถนำมาประยุกต์ใช้กับกระบวนการสำรวจขั้นตอนต่างๆ ของสำนักงานสถิติแห่งชาติ อาทิ การบริหารงานสำรวจ การจัดเก็บข้อมูล การจัดการและประมวลผลข้อมูล การบริการและการเผยแพร่ข้อมูล

๓) เพื่อศึกษาและพัฒนาวิธีการหรือเทคนิคในการประยุกต์ใช้ข้อมูลจากแหล่งอื่น เช่น ข้อมูลทะเบียน ข้อมูลเพื่อการบริหารงาน ข้อมูลภาพถ่ายดาวเทียม (Satellite Images) สำหรับนำมาเพิ่มเติม งานสำรวจข้อมูลด้านครัวเรือนให้มีความสมบูรณ์มากยิ่งขึ้น และสามารถสะท้อนสภาพเศรษฐกิจและสังคมได้ถูกต้องยิ่งขึ้น

๓. เป้าหมาย

สำนักงานสถิติแห่งชาติมีการสำรวจข้อมูลด้านครัวเรือนที่ทันสมัยด้วยการประยุกต์ใช้เทคโนโลยีดิจิทัล อันเป็นส่วนหนึ่งของการขับเคลื่อนองค์กรสถิติดิจิทัล เกิดการใช้ทรัพยากรที่คุ้มค่าและสามารถปฏิบัติงานได้อย่างมีประสิทธิภาพ ทำให้ผู้ใช้ข้อมูลได้รับบริการข้อมูลด้านครัวเรือนที่น่าเชื่อถือ มีคุณภาพ และรวดเร็ว

๔. ผลผลิตและผลลัพธ์ (Output and Outcome)

๔.๑ ผลผลิต (Output)

- ๑) รายงานผลการศึกษาและพัฒนาโครงการสำรวจข้อมูลด้านครัวเรือน
- ๒) ต้นแบบเครื่องมือหรือเทคโนโลยีดิจิทัลสมัยใหม่ที่สามารถนำมาประยุกต์ใช้กับกระบวนการสำรวจขั้นตอนต่างๆ
- ๓) รายงานผลศึกษาและพัฒนาวิธีการหรือเทคนิคในการประยุกต์ใช้ข้อมูลจากแหล่งอื่น

๔.๒ ผลลัพธ์ (Outcome)

มีกระบวนการในการจัดทำข้อมูลทางด้านครัวเรือนที่ทันสมัย ซึ่งหน่วยงานที่เกี่ยวข้องสามารถนำข้อมูลที่ได้ไปวางแผนมาตรการและกำหนดนโยบายต่าง ๆ ได้อย่างรวดเร็วมากขึ้น รวมทั้งสามารถใช้ในการประเมินความเหลื่อมล้ำด้านต่างๆ เช่น ความเหลื่อมล้ำด้านรายได้ ค่าใช้จ่ายของประชากรกลุ่มต่างๆ ความเหลื่อมล้ำด้านการศึกษา เป็นต้น ส่งผลให้ประชาชนมีความเป็นอยู่ที่ดีขึ้น

๕. สรุปสาระสำคัญของโครงการ

จ้างที่ปรึกษาเพื่อศึกษาและพัฒนาโครงการสำรวจข้อมูลด้านครัวเรือน เพื่อให้เกิดการใช้ทรัพยากรอย่างมีประสิทธิภาพ และสอดคล้องกับสถานการณ์ที่เปลี่ยนแปลง โดยนำเครื่องมือหรือเทคโนโลยีดิจิทัลสมัยใหม่มาประยุกต์ใช้ กับกระบวนการสำรวจขั้นตอนต่างๆ ของสำนักงานสถิติแห่งชาติ รวมทั้งวิธีการหรือเทคนิคในการประยุกต์ใช้ข้อมูลจากแหล่งอื่น ช่วยให้ข้อมูลด้านครัวเรือนให้มีความสมบูรณ์ และสะท้อนสภาพเศรษฐกิจและสังคมได้ถูกต้องยิ่งขึ้น

๖. ดัชนีชี้วัดความสำเร็จ (KPIs)

ระยะเวลา	ดัชนีชี้วัดความสำเร็จ (KPIs)				
รายปี (๒๕๖๕)	- เสิ้งปริมาณ : ๑) รายงานผลการศึกษาและพัฒนาโครงการสำรวจข้อมูลด้านครัวเรือน (จำนวน ๑ เล่ม) ๒) ต้นแบบเครื่องมือหรือเทคโนโลยีดิจิทัลสมัยใหม่ที่สามารถนำมาประยุกต์ใช้กับกระบวนการสำรวจขั้นตอนต่างๆ (จำนวน ๑ ระบบ) ๓) รายงานผลศึกษาและพัฒนาวิธีการหรือเทคนิคในการประยุกต์ใช้ข้อมูลจากแหล่งอื่น (จำนวน ๑ เล่ม)				
	- เสิ้งคุณภาพ : -				
รายไตรมาส	เสิ้งปริมาณ	ไตรมาส ๑	ไตรมาส ๒	ไตรมาส ๓	ไตรมาส ๔
	๑) รายงานผลการศึกษาและพัฒนาโครงการสำรวจข้อมูลด้านครัวเรือน (จำนวน ๑ เล่ม)	-	-	-	รายงานผลการศึกษา ๑ เล่ม
	๒) ต้นแบบเครื่องมือหรือเทคโนโลยีดิจิทัลสมัยใหม่ที่สามารถนำมาประยุกต์ใช้กับกระบวนการสำรวจขั้นตอนต่างๆ (จำนวน ๑ ระบบ)	-	-	-	เอกสารต้นแบบเครื่องมือ ๑ เล่ม
	๓) รายงานผลศึกษาและพัฒนาวิธีการหรือเทคนิคในการประยุกต์ใช้ข้อมูลจากแหล่งอื่น (จำนวน ๑ เล่ม)	-	-	-	รายงานผลการศึกษา ๑ เล่ม

๗. ผลสัมฤทธิ์หรือประโยชน์ที่คาดว่าจะได้รับ

๑) หน่วยงานภาครัฐมีข้อมูลที่ทันสมัย สามารถนำไปใช้ประโยชน์ในการกำหนดนโยบาย วางแผนงาน และติดตามประเมินผล นโยบายและแผนการพัฒนาด้านต่างๆ ได้ดียิ่งขึ้น

๒) หน่วยงานภาคเอกชน ประชาชน มีข้อมูลที่ทันสมัย สามารถนำไปใช้ประโยชน์ในการวิเคราะห์วิจัยในมิติต่างๆ

๓) องค์กรระหว่างประเทศมีข้อมูลที่ทันสมัยและน่าเชื่อถือ สามารถนำไปใช้ประโยชน์ในการติดตามประเมินผลการพัฒนาของประเทศไทยในมิติต่างๆ รวมทั้งประเมินผลการดำเนินงานและความร่วมมือ เพื่อการพัฒนาระหว่างประเทศ อันเป็นการเสริมสร้างภาพลักษณ์ของประเทศไทย

๘. กลุ่มเป้าหมายผู้ได้รับผลประโยชน์

หน่วยงานภาครัฐ เอกชน สถาบันการศึกษา และประชาชนทั่วไป

๙. ระยะเวลาดำเนินโครงการ : นับตั้งแต่ ๑ ตุลาคม ๒๕๖๔ - ๓๑ สิงหาคม ๒๕๖๕

๑๐. แผนการปฏิบัติงานและแผนการใช้จ่ายเงินงบประมาณ

วงเงินงบประมาณที่ดำเนินการ ๗,๖๐๐,๐๐๐ บาท

แผนการปฏิบัติงาน (กิจกรรม)	ไตรมาส ๑/๒๕๖๕			ไตรมาส ๒/๒๕๖๕			ไตรมาส ๓/๒๕๖๕			ไตรมาส ๔/๒๕๖๕			
	ต.ค.	พ.ย.	ธ.ค.	ม.ค.	ก.พ.	มี.ค.	เม.ย.	พ.ค.	มิ.ย.	ก.ค.	ส.ค.	ก.ย.	
โครงการจ้างที่ปรึกษาจัดทำโครงการยกระดับการสำรวจข้อมูลด้านครัวเรือนเพื่อรองรับการเปลี่ยนผ่านสู่องค์กรสถิติดิจิทัล (ระยะที่ ๑)													
๑. ดำเนินการจัดจ้างที่ปรึกษา	←→												
๒. ที่ปรึกษา ดำเนินกิจกรรม “โครงการยกระดับการสำรวจข้อมูลด้านครัวเรือนเพื่อรองรับการเปลี่ยนผ่านสู่องค์กรสถิติดิจิทัล (ระยะที่ ๑)” ตามที่กำหนดใน TOR			←→										
๒.๑) ศึกษาและรวบรวมข้อเสนอแนะ และความต้องการ (Needs)			←→										
๒.๒) ศึกษา/ประเมินโครงการสำรวจด้านครัวเรือนทุกโครงการของสำนักงานสถิติแห่งชาติ			←→										
๒.๓) พัฒนาแบบสอบถามและระเบียบวิธีของโครงการสำรวจด้านครัวเรือน					←→								
๒.๔) ประเมินภาระและแนวทางปฏิบัติ ครั้งที่ ๑ (ทางด้านเนื้อหาแบบสอบถาม)								←→					
๒.๕) ศึกษาและพัฒนาต้นแบบเครื่องมือหรือเทคโนโลยีดิจิทัลสมัยใหม่ที่สามารถนำมาประยุกต์ใช้กับกระบวนการสำรวจขั้นตอนต่างๆ				←→									
๒.๖) ประเมินภาระและแนวทางปฏิบัติ ครั้งที่ ๒ (ทางด้านเนื้อหาแบบสอบถามและด้านการประยุกต์ใช้เทคโนโลยี)										←→			
๒.๗) ศึกษาและพัฒนาวิธีการหรือเทคนิคในการประยุกต์ใช้ข้อมูลจากแหล่งอื่น						←→							

แผนการปฏิบัติงาน (กิจกรรม)	ไตรมาส ๑/๒๕๖๕			ไตรมาส ๒/๒๕๖๕			ไตรมาส ๓/๒๕๖๕			ไตรมาส ๔/๒๕๖๕		
	ต.ค.	พ.ย.	ธ.ค.	ม.ค.	ก.พ.	มี.ค.	เม.ย.	พ.ค.	มิ.ย.	ก.ค.	ส.ค.	ก.ย.
๒.๘ ถ่ายทอดองค์ความรู้ให้แก่ เจ้าหน้าที่ สำนักงานสถิติ แห่งชาติ และผู้ใช้ข้อมูล ภายนอก และสร้างการ ยอมรับการเปลี่ยนผ่านวิธี ให้แก่ผู้ใช้											↔	
แผนการใช้จ่ายเงิน (ล้านบาท)	๑.๕๒๐๐			๑.๙๐๐๐			๑.๙๐๐๐			๒.๒๘๐๐		
รวม	๗.๖๐๐๐ ล้านบาท											

๙. โครงการ “จัดทำแผนที่ชุมชนและปรับปรุงข้อมูลเขตแดนนับ พ.ศ. ๒๕๖๕”

หน่วยงานรับผิดชอบ กองนโยบายและวิชาการสถิติ (นว.) สำนักงานสถิติแห่งชาติ

ผู้ติดต่อประสานงาน (contact person)

ชื่อ - นามสกุล ๑. นางสาวบงกช วิบูลย์ธนานันต์ โทรศัพท์ ๐ ๒๑๔๑ ๗๔๑๓

ผู้อำนวยการกองนโยบายและวิชาการสถิติ

๒. นายนพรัตน์ ทองสว่าง โทรศัพท์ ๐ ๒๑๔๑ ๗๔๕๗

โทรสาร ๐ ๒๑๔๓ ๘๑๒๕ E-mail : tnoparat@nso.go.th

รายละเอียดโครงการ

๑. หลักการและเหตุผล

การจัดทำโครงการสำมะโน/สำรวจตัวอย่างของสำนักงานสถิติแห่งชาติ จำเป็นอย่างยิ่งที่จะต้องมีแผนที่เขตแดนนับ (Enumeration Area : EA) เพื่อทราบขอบเขตของการปฏิบัติงานเก็บรวบรวมข้อมูลในแต่ละพื้นที่ย่อยทุกพื้นที่ทั่วประเทศ ซึ่งขณะนี้สำนักงานสถิติแห่งชาติเห็นความจำเป็นเพิ่มเติมที่จะต้องมีการจัดทำแผนที่เขตแดนนับภายใต้ขอบเขตของชุมชนและหมู่บ้าน เพื่อประโยชน์ในการนำเสนอข้อมูลระดับย่อยและอำนวยความสะดวกในการประสานผู้นำชุมชนหรือผู้ใหญ่บ้านในการเก็บรวบรวมข้อมูล เนื่องจากความต้องการใช้ข้อมูลระดับย่อยมีมากขึ้นเรื่อยๆ แต่การเข้าถึงผู้ให้ข้อมูลทำได้ยากขึ้นด้วยสาเหตุจากสภาพเศรษฐกิจและสังคมที่เปลี่ยนแปลงไป โดยเฉพาะในเขตเมืองหรือในเขตเทศบาลที่มีความหนาแน่นของประชาชนมากขึ้น

ปัจจุบัน แผนที่เขตแดนนับที่สำนักงานสถิติแห่งชาติใช้ในการปฏิบัติงานเก็บรวบรวมข้อมูลของโครงการสำมะโน/สำรวจตัวอย่างต่างๆ ยังคงเป็นแผนที่ที่มีขอบเขตเป็นชุมชนอาคารสำหรับในเขตเทศบาล และเป็นหมู่บ้านสำหรับนอกเขตเทศบาล เนื่องจากยังไม่มียกประมาณเพียงพอสำหรับการลงพื้นที่ไปประสานผู้นำชุมชนทั่วประเทศเพื่อตรวจสอบและยืนยันขอบเขตชุมชนสำหรับการจัดทำแผนที่ชุมชน ซึ่งการปรับปรุงแผนที่เขตแดนนับจะต้องมีการนับจำนวนบ้าน/อาคาร/สิ่งปลูกสร้างทั้งหมดในเขตแดนนับใหม่ให้ครบถ้วนและถูกต้อง พร้อมทั้งตรวจสอบการแบ่งเขตแดนนับใหม่ให้มีความเหมาะสมกับการปฏิบัติงานสนามโดยพิจารณาจากจำนวนบ้าน/ห้องในอาคารชุด (คอนโดมิเนียม แฟลต อพาร์ทเมนท์ ฯลฯ) ที่เป็นที่พักอาศัยเพื่อให้ได้ข้อมูลพื้นฐานสำคัญของประเทศ จึงมีความจำเป็นอย่างยิ่งที่จะต้องปรับปรุงแผนที่ให้เป็นปัจจุบันและเหมาะสมกับการใช้งานทุกเขตแดนนับ

โดยโครงการจัดทำแผนที่ชุมชนและปรับปรุงข้อมูลเขตแดนนับ พ.ศ. ๒๕๖๕ มีระยะเวลาดำเนินงานนับตั้งแต่ เมษายน ๒๕๖๔ - กันยายน ๒๕๖๕ มีการดำเนินงาน ดังนี้

ปีงบประมาณ	การดำเนินงาน
ปี ๒๕๖๔	๑) ศึกษาค้นคว้าข้อมูลชุมชนและข้อปัญหาในการดำเนินการจัดทำแผนที่ชุมชน และการปรับปรุงข้อมูลเขตแดนนับ ๒) วางแผนเตรียมงานจัดทำแผนที่ชุมชน และปรับปรุงข้อมูลเขตแดนนับ เช่น การกำหนดขั้นตอนการปฏิบัติงาน การติดต่อประสานงานขอข้อมูลชุมชนจากเทศบาล การประชุมชี้แจงการปฏิบัติงาน เป็นต้น

ปีงบประมาณ	การดำเนินงาน
	๓) ดำเนินการจัดทำแผนที่ชุมชน และปรับปรุงข้อมูลเขตแดนฉบับ ในพื้นที่ นำร่อง ได้แก่ เขตแดนฉบับในพื้นที่ของกรุงเทพมหานคร ไม่น้อยกว่า ๓,๐๐๐ EA และเทศบาลนครนนทบุรี ต.ท่าทราย อ.เมือง จ.นนทบุรี โดยเจ้าหน้าที่ ส่วนกลาง ๔) รวบรวมและตรวจสอบข้อมูลแผนที่ชุมชน และข้อมูลเขตแดนฉบับที่ปรับปรุง แล้ว พร้อมนำข้อมูลเข้าระบบแผนที่ EA
ปี ๒๕๖๕	๑) วางแผนเตรียมงานจัดทำแผนที่ชุมชน และปรับปรุงข้อมูลเขตแดนฉบับ เช่น การติดต่อประสานงานขอข้อมูลชุมชนจากเทศบาลในพื้นที่ที่เหลือ โดย สำนักงานสถิติจังหวัด การประชุมชี้แจงการปฏิบัติงาน เป็นต้น ๒) ดำเนินการจัดทำแผนที่ชุมชน และปรับปรุงข้อมูลเขตแดนฉบับทุกจังหวัด (รวมกรุงเทพมหานคร) ในพื้นที่ที่เหลือ ๓) สำนักงานสถิติจังหวัด รวบรวม ตรวจสอบ และจัดส่งข้อมูลแผนที่ชุมชน และข้อมูลเขตแดนฉบับที่ปรับปรุงแล้ว ให้กองนโยบายและวิชาการสถิติ

๒. วัตถุประสงค์

- ๑) เพื่อจัดทำแผนที่ชุมชนในเขตเทศบาลนคร และเทศบาลเมือง ๗๖ จังหวัด และกรุงเทพมหานคร
- ๒) เพื่อปรับปรุงข้อมูลเขตแดนฉบับในเขตเทศบาลนคร และเทศบาลเมือง ๗๖ จังหวัด และกรุงเทพมหานคร

๓. เป้าหมาย

สำนักงานสถิติแห่งชาติมีแผนที่ชุมชน สำหรับใช้ในการปฏิบัติงานเก็บรวบรวมข้อมูล และใช้ในการนำเสนอผลการสำรวจในรูปแบบแผนที่สถิติ พร้อมทั้งมีข้อมูลเขตแดนฉบับในเขตเทศบาลนคร และเทศบาลเมืองที่เป็นปัจจุบัน สำหรับใช้ในโครงการสำมะโน/สำรวจตัวอย่าง ตามภารกิจของสำนักสถิติแห่งชาติ

๔. ผลผลิตและผลลัพธ์ (Output and Outcome)

๔.๑ ผลผลิต (Output)

- ๑) แผนที่ชุมชนในเขตเทศบาลนครและเทศบาลเมืองของ ๗๖ จังหวัด และกรุงเทพมหานคร
- ๒) ข้อมูลในแผนที่รายเขตแดนฉบับในเขตเทศบาลนครและเทศบาลเมืองของ ๗๖ จังหวัด และ กรุงเทพมหานคร

๔.๒ ผลลัพธ์ (Outcome)

มีข้อมูลรายเขตแดนฉบับที่ทันสมัยและเป็นปัจจุบัน สำหรับใช้ในการปฏิบัติงานของสำนักงานสถิติแห่งชาติ และให้บริการแก่ หน่วยงานภาครัฐ ภาคเอกชน สถาบันการศึกษา หรือนักวิจัย ที่มาขอรับบริการ ทางด้านวิชาการสถิติกับสำนักงาน และมีขอบเขตชุมชนสำหรับใช้นำเสนอข้อมูลในรูปแบบแผนที่สถิติ

๕. สรุปสาระสำคัญของโครงการ

การปรับปรุงข้อมูลเขตแดนฉบับของสำนักงานสถิติแห่งชาติ เป็นการปรับปรุงแนวเขตและข้อมูลจำนวนบ้าน อาคาร และสิ่งปลูกสร้างในแต่ละเขตแดน (EA) ให้สอดคล้องกับข้อมูลและแนวเขตของชุมชน โดยยึดหลักเกณฑ์การแบ่ง EA ตามเกณฑ์จำนวนครัวเรือนที่สำนักงานสถิติแห่งชาติกำหนด และแนวเขต EA ให้ปรับตามแนวเขตของชุมชน ซึ่งในพื้นที่ชุมชน ๑ ชุมชน อาจเท่ากับ ๑ EA หรือมากกว่า ๑ EA ได้

๖. ดัชนีชี้วัดความสำเร็จ (KPIs)

๖.๑ ดัชนีชี้วัดความสำเร็จทั้งโครงการ

ระยะเวลา	ดัชนีชี้วัดความสำเร็จ (KPIs)	
ทั้งโครงการ (ระยะ ๒ ปี)	ปีงบประมาณ ๖๔	ปีงบประมาณ ๖๕
	น้ำหนัก = ร้อยละ ๘	น้ำหนัก = ร้อยละ ๙๒
	- เชิงปริมาณ : ๑) ร้อยละความสำเร็จในการดำเนินงานจัดทำแผนที่ชุมชนและปรับปรุงข้อมูลเขตแดนฉบับ พ.ศ. ๒๕๖๕ ตามแผนที่กำหนดในแต่ละปี <div style="display: flex; justify-content: space-around; border: 1px solid black; padding: 2px;"> ปี ๖๔ = ร้อยละ ๘๕ ปี ๖๕ = ร้อยละ ๘๕ </div>	
- เชิงคุณภาพ : -		

๖.๒ ดัชนีชี้วัดความสำเร็จรายปี (๒๕๖๕)

ระยะเวลา	ดัชนีชี้วัดความสำเร็จ (KPIs)
รายปี (๒๕๖๕)	- เชิงปริมาณ : ๑) ร้อยละความสำเร็จในการดำเนินงานจัดทำแผนที่ชุมชนและปรับปรุงข้อมูลเขตแดนฉบับ พ.ศ. ๒๕๖๕ ตามแผนที่กำหนดในแต่ละปี (ร้อยละ ๘๕)
ระดับกิจกรรม	- เชิงปริมาณ : ๑) ร้อยละของเขตแดนฉบับ ทุกจังหวัด (รวม กทม.) ในพื้นที่ที่เหลือ ที่ได้จัดทำแผนที่ชุมชนและปรับปรุงข้อมูลเขตแดนฉบับแล้วเสร็จตามเป้าหมาย (ร้อยละ ๘๕)

๖.๓ ดัชนีชี้วัดความสำเร็จรายไตรมาส

ระยะเวลา	ดัชนีชี้วัดความสำเร็จ (KPIs)				
รายไตรมาส	ตัวชี้วัดรายปี (๒๕๖๕)				
	เชิงปริมาณ	ไตรมาส ๑	ไตรมาส ๒	ไตรมาส ๓	ไตรมาส ๔
	๑) ร้อยละความสำเร็จในการดำเนินงานจัดทำแผนที่ชุมชนและปรับปรุงข้อมูลเขตแดน นับ พ.ศ. ๒๕๖๕ ตามแผนที่กำหนดในแต่ละปี (ร้อยละ ๘๕)	ร้อยละ ๒๐	ร้อยละ ๔๐	ร้อยละ ๕๐	ร้อยละ ๘๕
	ตัวชี้วัดระดับกิจกรรม				
	เชิงปริมาณ	ไตรมาส ๑	ไตรมาส ๒	ไตรมาส ๓	ไตรมาส ๔
๑) ร้อยละของเขตแดนนับทุกจังหวัด (รวม กทม.) ในพื้นที่ที่เหลือ ที่ได้จัดทำแผนที่ชุมชนและปรับปรุงข้อมูลเขตแดน นับแล้วเสร็จตามเป้าหมาย (ร้อยละ ๘๕)	ร้อยละ ๒๐	ร้อยละ ๔๐	ร้อยละ ๕๐	ร้อยละ ๘๕	

๗. ผลสัมฤทธิ์หรือประโยชน์ที่คาดว่าจะได้รับ

สำนักงานสถิติแห่งชาติสามารถใช้แผนที่ชุมชนในการกำหนดขอบเขตการสำรวจข้อมูลหรือใช้สำหรับการนำเสนอผลการสำรวจในระดับชุมชน ซึ่งจะเป็ประโยชน์ต่อผู้บริหารงานในระดับท้องถิ่นในการใช้ข้อมูลสำหรับประกอบการตัดสินใจพัฒนาท้องถิ่นในด้านต่างๆ ทั้งด้านเศรษฐกิจ และด้านสังคม และใช้แผนที่เขตแดนนับสำหรับให้บริการทางด้านวิชาการสถิติ แก่หน่วยงานภายนอกในการกำหนดแนวเขตสำหรับการปฏิบัติงานเก็บรวบรวมข้อมูล

๘. กลุ่มเป้าหมายผู้ได้รับผลประโยชน์

หน่วยงานภาครัฐ เอกชน สถาบันการศึกษา และประชาชนทั่วไป

๙. ระยะเวลาดำเนินโครงการ : นับตั้งแต่ ๑ เมษายน ๒๕๖๔ - ๓๐ กันยายน ๒๕๖๕

๑๐. แผนการปฏิบัติงานและแผนการใช้จ่ายเงินงบประมาณ

วงเงินงบประมาณที่ดำเนินการ ๕,๐๐๐,๐๐๐ บาท

แผนการปฏิบัติงาน (กิจกรรม)	ไตรมาส ๑/๒๕๖๕			ไตรมาส ๒/๒๕๖๕			ไตรมาส ๓/๒๕๖๕			ไตรมาส ๔/๒๕๖๕		
	ต.ค.	พ.ย.	ธ.ค.	ม.ค.	ก.พ.	มี.ค.	เม.ย.	พ.ค.	มิ.ย.	ก.ค.	ส.ค.	ก.ย.
โครงการจัดทำแผนที่ชุมชนและปรับปรุงข้อมูลเขตแดนฉบับ พ.ศ. ๒๕๖๕												
๑. การวางแผนและเตรียมงาน	←→											
๒. การติดต่อประสานงาน หน่วยงานที่เกี่ยวข้องในการ จัดตั้งชุมชน	←→											
๓. การจัดทำแผนที่ชุมชน		←→										
๔. การเก็บรวบรวมข้อมูลบ้าน/ อาคาร/สิ่งปลูกสร้าง ในเขต ชุมชนและเขตแดนฉบับการจัดส่ง ข้อมูลให้ สสช. ส่วนกลาง			←→									
แผนการใช้จ่ายเงิน (ล้านบาท)	๐.๖๕๐๐			๑.๔๕๐๐			๑.๔๕๐๐			๑.๔๕๐๐		
รวม	๕.๐๐๐๐ ล้านบาท											

๑๐. โครงการ “พัฒนาและปรับปรุงระบบสารสนเทศ”

หน่วยงานรับผิดชอบ ศูนย์เทคโนโลยีสารสนเทศและการสื่อสาร (ศท.) สำนักงานสถิติแห่งชาติ

ผู้ติดต่อประสานงาน (contact person)

ชื่อ - นามสกุล ๑. นายมานะชัย บุญเอก

โทรศัพท์ ๐ ๒๑๔๑ ๗๓๓๔

ผู้อำนวยการศูนย์เทคโนโลยีสารสนเทศและการสื่อสาร

๒. นางสาวจุฑารัตน์ หงส์จันฎ

โทรศัพท์ ๐ ๒๑๔๑ ๗๓๗๔

โทรสาร ๐ ๒๑๔๓ ๘๑๑๕ E-mail : misdgt@nso.mail.go.th

รายละเอียดโครงการ

๑. หลักการและเหตุผล

สำนักงานสถิติแห่งชาติ เป็นหน่วยงานสังกัดภายใต้กระทรวงดิจิทัลเพื่อเศรษฐกิจและสังคม และมีสำนักงานสถิติจังหวัดอยู่ทุกจังหวัดในการเป็นผู้แทนสำนักงานสถิติแห่งชาติ ในการปฏิบัติงานตามภารกิจ ให้บริการข้อมูลแก่ประชาชนและเป็นศูนย์ข้อมูลของจังหวัด ทั้งสำนักงานสถิติแห่งชาติและสำนักงานสถิติจังหวัด มีบทบาทภารกิจหลักที่สำคัญอยู่ ๓ ด้าน คือการผลิตข้อมูลสถิติ การให้บริการข้อมูลสถิติ และการบริหารจัดการระบบสถิติ โดยได้กำหนดมาตรฐานสถิติตามหลักสากล เพื่อการพัฒนาการบริหารจัดการข้อมูลสถิติและระบบสารสนเทศให้ได้มาตรฐาน มุ่งเน้นการพัฒนากระบวนการผลิตและการบริการข้อมูลด้านสถิติอย่างมีคุณภาพ สามารถตอบสนองความต้องการของผู้ใช้ทุกๆ ด้าน รวมทั้งการวิเคราะห์ข้อมูลสถิติพื้นฐานทางด้านเศรษฐกิจและสังคมตามแผนยุทธศาสตร์ขององค์กร ซึ่งผลวิเคราะห์ข้อมูลด้านสถิติของทุกภาคส่วนเป็นเครื่องมือสำคัญที่ช่วยในการสนับสนุนนโยบายภาครัฐ และเป็นแนวทางในการพัฒนาเพื่อประโยชน์ของประชาชน และประเทศชาติ ในรอบปีที่ผ่านมา สำนักงานสถิติแห่งชาติได้ดำเนินการผลิตข้อมูลสถิติปีละไม่น้อยกว่า ๒๐ โครงการ ทั้งด้านเศรษฐกิจ สังคม และสิ่งแวดล้อม รวมทั้งสำรวจความคิดเห็นของประชาชนในเรื่องต่างๆ เพื่อสะท้อนไปยังหน่วยงานภาครัฐที่เกี่ยวข้องสู่การแก้ไขปัญหาส่งผลต่อความอยู่ดีมีสุขของประชาชน

ดังนั้น เพื่อให้ประชาชนทั่วไป หน่วยงานภาครัฐ เอกชน รวมถึงองค์กรต่างๆ ทั้งในและต่างประเทศ สามารถเข้าถึงข้อมูลบนเว็บไซต์และนำข้อมูลไปวิเคราะห์เพื่อใช้ในการวางแผนหรือตัดสินใจได้ทันท่วงที สำนักงานสถิติแห่งชาติ จึงได้จัดทำ โครงการพัฒนาและปรับปรุงระบบสารสนเทศ ของสำนักงานให้สำนักงานสถิติแห่งชาติและสำนักงานสถิติจังหวัดทั้ง ๗๖ จังหวัด รวมถึงระบบงานให้บริการต่างๆ เพื่อเผยแพร่ข้อมูลสถิติ และข่าวสารของสำนักงานฯ ตามหน้าที่ความรับผิดชอบที่กฎหมายกำหนดให้สามารถบริการได้ครอบคลุมภารกิจงานได้อย่างมีประสิทธิภาพ มีรูปแบบที่ทันสมัยและเข้าถึงได้ง่าย อีกทั้งรองรับ การขยายและเปลี่ยนแปลงตามโครงสร้างของแผนพัฒนาเศรษฐกิจและสังคม และการเปลี่ยนแปลงทาง เทคโนโลยี การดำเนินงานดังกล่าวจึงต้องมีความพร้อมเพื่อให้บริการข้อมูลตรงตามความต้องการใช้งาน ผู้รับบริการ ซึ่งจะต้องรองรับการใช้งานของผู้รับบริการได้ตลอดเวลา (Flexibility) มีประสิทธิภาพและเสถียรภาพสูง (Scalability and Stability) และมีความปลอดภัย (Security)

๒. วัตถุประสงค์

- ๑) เพื่อพัฒนาเว็บไซต์สำนักงานสถิติแห่งชาติ และเว็บไซต์สำนักงานสถิติจังหวัด ๗๖ จังหวัด
- ๒) เพื่อปรับปรุงรูปแบบการนำเสนอให้มีความกระชับ โดยคำนึงถึงผู้รับบริการเป็นหลักและเป็นไปตามมาตรฐานเว็บไซต์ภาครัฐ
- ๓) เพื่อพัฒนาระบบสั่งซื้อสิ่งพิมพ์ออนไลน์ (e-Online Purchase)

๓. เป้าหมาย

- ๑) เป็นศูนย์กลางการเข้าถึงบริการข้อมูลสถิติในด้านต่างๆ ในระดับประเทศและระดับพื้นที่ที่สามารถให้บริการข้อมูลได้ครอบคลุมและตรงตามความต้องการใช้งานได้อย่างสะดวก รวดเร็ว
- ๒) เป็นระบบสารสนเทศที่มีความทันสมัยรองรับเทคโนโลยีที่เปลี่ยนแปลงไป และรองรับการพัฒนาพร้อมกับเทคโนโลยีใหม่ในอนาคตได้
- ๓) เพื่อจัดเก็บไฟล์ข้อมูลที่เผยแพร่บนเว็บไซต์อย่างเป็นระบบในรูปแบบ Database และสามารถเชื่อมต่อ หรือเรียกใช้งานจากระบบอื่นได้ในอนาคต

๔. ผลผลิตและผลลัพธ์ (Output and Outcome)

๔.๑ ผลผลิต (Output)

- ๑) สำนักงานสถิติแห่งชาติมีเว็บไซต์ที่ให้บริการข้อมูลสถิติจำนวนไม่น้อยกว่า ๒๕ โครงการต่อปี สำนวจความคิดเห็นของประชาชน และข่าวสารต่างๆ แก่ประชาชนทั่วไป หน่วยงานภาครัฐ เอกชน รวมถึงองค์กรต่างๆ ทั้งในและต่างประเทศ โดยข้อมูลที่เผยแพร่บนเว็บไซต์หลักสำนักงานสถิติแห่งชาติ ประมาณ ๖๘๐ เรื่อง
- ๒) เว็บไซต์สำนักงานสถิติจังหวัด ของแต่ละจังหวัดมีข้อมูลเผยแพร่บนเว็บไซต์ปีละประมาณ ๑๘๐ เรื่อง
- ๓) ข้อมูลผู้เข้ารับบริการระบบสั่งซื้อสิ่งพิมพ์ออนไลน์ (e-Online Purchase) มีสมาชิกจำนวน ๓,๘๗๕ คน รายการสั่งซื้อ จำนวน ๒๖๑ รายการ ยอดสั่งซื้อเป็นจำนวนเงิน ๑๗๖,๓๘๐ บาท ยอดจ่ายเงิน จำนวน ๑๓๘,๒๒๓ บาท

๔.๒ ผลลัพธ์ (Outcome)

- ๑) ผู้รับบริการผ่านทางเว็บไซต์สำนักงานสถิติแห่งชาติเฉลี่ยเดือน เดือนละ ๓๒,๖๓๒ ครั้ง
- ๒) ผู้รับบริการทางเว็บไซต์สำนักงานสถิติจังหวัด เฉลี่ย เดือนละ ๓๘๘ ครั้ง
- ๓) ข้อมูลผู้เข้ารับบริการระบบสั่งซื้อสิ่งพิมพ์ออนไลน์ (e-Online Purchase) มีรายการสั่งซื้อ จำนวน ๒๖๑ รายการ ยอดสั่งซื้อเป็นจำนวนเงิน ๑๗๖,๓๘๐ บาท ยอดจ่ายเงิน จำนวน ๑๓๘,๒๒๓ บาท

๕. สรุปสาระสำคัญของโครงการ

ภายใต้โครงการพัฒนาและปรับปรุงและระบบสารสนเทศ ประกอบด้วยการพัฒนาระบบงาน ดังนี้

- ๑) การพัฒนาระบบเว็บไซต์สำนักงานสถิติแห่งชาติ www.nso.go.th เพื่อให้สามารถบริการข้อมูลข่าวสารต่าง ๆ ของสำนักงานสถิติแห่งชาติได้อย่างมีประสิทธิภาพมากยิ่งขึ้น โดยพิจารณาจากองค์ประกอบต่างๆ ของข้อมูล เช่น โครงสร้างของข้อมูล เพื่อกำหนดแนวทางในการบริหารจัดการ

เพื่อให้เกิดความยืดหยุ่นและปรับเปลี่ยนแก้ไขได้โดยง่ายและไม่กระทบต่อโครงสร้างหลัก การเข้าถึงข้อมูลได้โดยสะดวก รวดเร็ว ออกแบบเว็บไซต์ให้สามารถรองรับการเข้าถึงข้อมูลผ่านอุปกรณ์สื่อสารเคลื่อนที่ (Smart Phone), Tablet ได้อย่างเหมาะสมด้วย รูปแบบ Responsive Web ใช้เทคโนโลยีที่เหมาะสมในการบริหารจัดการข้อมูลบนเว็บไซต์ได้เพียงจุดเดียว สามารถกำหนดสิทธิ์การใช้งานได้อย่างมีประสิทธิภาพ ใช้เทคโนโลยีที่เหมาะสมในการบริหารจัดการ และสามารถสนับสนุนส่งเสริมการใช้ประโยชน์จากข้อมูลสถิติและสารสนเทศที่หลากหลายแก่ทุกภาคส่วน

๒) พัฒนาและปรับปรุงเว็บไซต์สำนักงานสถิติจังหวัดทั้ง ๗๖ จังหวัด (xxx.nso.go.th) ให้สามารถบริการข้อมูลได้อย่างมีประสิทธิภาพมากยิ่งขึ้น โดยใช้เทคโนโลยีที่เหมาะสมในการบริหารจัดการ และออกแบบเว็บไซต์ให้สามารถรองรับการเข้าถึงข้อมูลผ่านอุปกรณ์สื่อสารเคลื่อนที่ (Smart Phone), Tablet ได้อย่างเหมาะสมด้วย รูปแบบ Responsive Web สามารถสนับสนุนส่งเสริมการใช้ประโยชน์จากข้อมูลสถิติและสารสนเทศที่หลากหลายแก่ทุกภาคส่วน และสนับสนุนการดำเนินงานตามแผนดิจิทัลเพื่อเศรษฐกิจและสังคม

๓) พัฒนาและปรับปรุงระบบสั่งซื้อสิ่งพิมพ์ออนไลน์ (e-Online Purchase) ให้ผู้รับบริการสามารถให้ผู้ใช้ตอบแบบสอบถามความพึงพอใจที่มีจัดจำหน่ายและแจกจ่ายแก่สมาชิกในระบบได้ และสามารถออกรายงานผลการใช้งานในรูปแบบ Excel ที่แสดงรายละเอียดข้อมูลสินค้าและผู้รับบริการได้

๖. ดัชนีชี้วัดความสำเร็จ (KPIs)

ระยะเวลา	ดัชนีชี้วัดความสำเร็จ (KPIs)				
รายปี (๒๕๖๕)	- เชิงปริมาณ :				
	๑) ร้อยละความสำเร็จของการดำเนินงานตามแผนที่กำหนด (ร้อยละ ๑๐๐)				
	- เชิงคุณภาพ : -				
รายไตรมาส	เชิงปริมาณ	ไตรมาส ๑	ไตรมาส ๒	ไตรมาส ๓	ไตรมาส ๔
	๑) ร้อยละความสำเร็จของการพัฒนาและปรับปรุงระบบสารสนเทศ - เว็บไซต์ สสช. - เว็บไซต์ สถจ. ๗๖ จังหวัด - ระบบสั่งซื้อสิ่งพิมพ์ออนไลน์ (e-Online Purchase)	ร้อยละความสำเร็จของการพัฒนาและปรับปรุงระบบสารสนเทศ ได้ร้อยละ ๓๐	ร้อยละความสำเร็จของการพัฒนาและปรับปรุงระบบสารสนเทศ ได้ร้อยละ ๕๐	ร้อยละความสำเร็จของการพัฒนาและปรับปรุงระบบสารสนเทศ ได้ร้อยละ ๘๐	ร้อยละความสำเร็จของการพัฒนาและปรับปรุงระบบสารสนเทศ ได้ร้อยละ ๑๐๐

๗. ผลสัมฤทธิ์หรือประโยชน์ที่คาดว่าจะได้รับ

สำนักงานสถิติแห่งชาติและสำนักงานสถิติจังหวัด มีเว็บไซต์สำหรับให้บริการแก่ประชาชนในการเข้าถึงข้อมูลสถิติและสารสนเทศด้วยความสะดวก รวดเร็ว มีรูปแบบที่ทันสมัยเข้าถึงได้ง่ายและมี

ประสิทธิภาพมากยิ่งขึ้นด้วยการใช้เทคโนโลยีที่ทันสมัยรองรับกับอุปกรณ์สื่อสารเคลื่อนที่ด้วยรูปแบบ Responsive Web

๘. กลุ่มเป้าหมายผู้ได้รับผลประโยชน์

หน่วยงานภาครัฐ เอกชน สถาบันการศึกษา และประชาชนทั่วไป

๙. ระยะเวลาดำเนินโครงการ : นับตั้งแต่ ๑ ตุลาคม ๒๕๖๔ - ๓๐ กันยายน ๒๕๖๕

๑๐. แผนการปฏิบัติงานและแผนการใช้จ่ายเงินงบประมาณ

๑๐.๑ วงเงินงบประมาณที่ได้รับจัดสรรในปีงบประมาณ พ.ศ. ๒๕๖๕ จำนวน ๑๐,๐๐๐,๐๐๐ บาท

๑๐.๒ วงเงินงบประมาณที่ดำเนินการในปีงบประมาณ จำนวน ๙,๙๙๓,๗๖๐ บาท

แผนการปฏิบัติงาน (กิจกรรม)	ไตรมาส ๑/๒๕๖๕			ไตรมาส ๒/๒๕๖๕			ไตรมาส ๓/๒๕๖๕			ไตรมาส ๔/๒๕๖๕		
	ต.ค.	พ.ย.	ธ.ค.	ม.ค.	ก.พ.	มี.ค.	เม.ย.	พ.ค.	มิ.ย.	ก.ค.	ส.ค.	ก.ย.
โครงการพัฒนาและปรับปรุงระบบสารสนเทศ												
๑. ดำเนินการตามระเบียบพัสดุ												
๑.๑ เปิดซอง/อนุมัติ/ลงนามในสัญญา												
๑.๒ ตรวจรับงาน/รายงานผลการตรวจรับ												
งานงวดที่ ๑ - เก็บความต้องการใช้งานจากเจ้าหน้าที่ที่เกี่ยวข้อง												
งานงวดที่ ๒ - วิเคราะห์และออกแบบระบบ												
งานงวดที่ ๓ - พัฒนาระบบ/ทดสอบระบบ												
งานงวดที่ ๔ - ติดตั้งระบบ/โอนย้ายระบบ/อบรม												
แผนการใช้จ่ายเงิน (ล้านบาท)	๑.๔๙๙๐			๑.๙๙๘๗			๒.๔๙๘๔			๓.๙๙๗๖		
รวม	๙.๙๙๓๗ ล้านบาท											

๑๑. โครงการ “เชื่อมโยงและบูรณาการข้อมูลสถิติและสารสนเทศของ หน่วยงานภาครัฐ”

หน่วยงานรับผิดชอบ ศูนย์สารสนเทศยุทธศาสตร์ภาครัฐ (ศย.) สำนักงานสถิติแห่งชาติ

ผู้ติดต่อประสานงาน (contact person)

ชื่อ - นามสกุล ๑. นายทรงพล ไหมสาลี

โทรศัพท์ ๐ ๒๑๔๑ ๗๓๙๓

ผู้อำนวยการศูนย์สารสนเทศยุทธศาสตร์ภาครัฐ

๒. นางสาวอังคณา แยมอุบล

โทรศัพท์ ๐ ๒๑๔๑ ๗๓๙๔

โทรสาร ๐ ๒๑๔๓ ๘๑๑๘ E-mail : angkhanapum@gmail.com

รายละเอียดโครงการ

๑. หลักการและเหตุผล

เนื่องจากระบบสถิติของประเทศไทยเป็นแบบกระจายงาน (Decentralization) แต่ละหน่วยงานมีการผลิตข้อมูลสถิติรองรับภารกิจของหน่วยงาน ทำให้เกิดข้อมูลซ้ำซ้อนและขาดการบูรณาการ การใช้ข้อมูลร่วมกันสำนักงานสถิติแห่งชาติในฐานะหน่วยงานกลางด้านสถิติของประเทศ มีภารกิจที่สำคัญในการพัฒนางานด้านสถิติ ตามอำนาจหน้าที่ในพระราชบัญญัติสถิติ พ.ศ. ๒๕๕๐ ที่กำหนดให้สำนักงานสถิติแห่งชาติจัดทำแผนแม่บทเกี่ยวกับการดำเนินงานทางสถิติของหน่วยงานภาครัฐให้สอดคล้องกับนโยบายและแผนการพัฒนาประเทศ และจากการดำเนินงานที่ผ่านมาได้ทำการประสานงานกับหน่วยงานหลักที่เกี่ยวข้องในการนำแผนแม่บทระบบสถิติของประเทศไทยไปสู่การปฏิบัติ เพื่อให้เกิดการบริหารจัดการสารสนเทศภาครัฐเพื่อการตัดสินใจอย่างเป็นรูปธรรม โดยเป็นการพัฒนาข้อมูลสถิติทางการรายสาขา และการพัฒนาข้อมูลสถิติเชิงพื้นที่ เพื่อให้ประเทศมีข้อมูลสถิติที่มีคุณภาพ ได้มาตรฐาน และสร้างความมั่นใจในการนำข้อมูลไปใช้ประโยชน์ ดังนั้น เพื่อเป็นการสนับสนุนและส่งเสริมให้การบริการภาครัฐสู่การเป็นรัฐบาลดิจิทัลตามแผนการพัฒนาเศรษฐกิจและสังคมดิจิทัลขยายวงกว้าง และครอบคลุมผู้ใช้บริการเพิ่มมากขึ้น สำนักงานสถิติแห่งชาติ ในฐานะหน่วยงานภายใต้สังกัดของกระทรวงดิจิทัลเพื่อเศรษฐกิจและสังคม จึงมุ่งมั่นที่จะให้บริการด้านข้อมูลสถิติ และผลักดันให้มีการใช้ข้อมูลสถิติและสารสนเทศเพื่อสร้างมูลค่าทางเศรษฐกิจ และยกระดับคุณภาพชีวิตของประชาชนในภาพรวม ซึ่งในการสนับสนุนการเป็นรัฐบาลดิจิทัลดังกล่าว สำนักงานสถิติแห่งชาติจึงต้องมีการดำเนินการบูรณาการเชื่อมโยงข้อมูลสถิติและสารสนเทศที่สำคัญจำเป็นของประเทศเข้าสู่ศูนย์กลางข้อมูลทางสถิติของประเทศเพื่อที่จะนำไปสู่การแบ่งปันข้อมูล สถิติ และสารสนเทศ เพื่อใช้ประโยชน์ร่วมกัน ตลอดจนส่งเสริมการใช้ประโยชน์ข้อมูล ที่ได้จากการบูรณาการเชื่อมโยง ด้วยนำข้อมูลมาใช้ในการวิเคราะห์เพื่อประกอบการตัดสินใจ และการกำหนดนโยบายที่เกี่ยวข้องกับยุทธศาสตร์การพัฒนาประเทศในด้านต่างๆ

๒. วัตถุประสงค์

๒.๑ เพื่อศึกษา และวิเคราะห์ สถานการณ์ ความต้องการข้อมูล สถิติและสารสนเทศ ที่เกี่ยวข้องกับนโยบายและยุทธศาสตร์ของประเทศ กระทรวง กรม และระดับพื้นที่

๒.๒ รวบรวม บูรณาการและเชื่อมโยงข้อมูล สถิติ และสารสนเทศ ตรวจสอบความครบถ้วนของข้อมูล และรายละเอียดข้อมูล เพื่อให้มีข้อมูลที่ถูกต้อง ครบถ้วน ทันสมัย

๒.๓ จัดทำสารสนเทศ เพื่อประกอบการตัดสินใจและการวางแผนกำหนดนโยบายและยุทธศาสตร์

๓. เป้าหมาย

ประเทศมีข้อมูลสถิติและสารสนเทศ สำหรับใช้ประกอบการวางแผนและการตัดสินใจตามนโยบายและยุทธศาสตร์

๔. ผลผลิตและผลลัพธ์ (Output and Outcome)

๔.๑ ผลผลิต (Output)

มีฐานข้อมูลของข้อมูลสถิติทางการและสารสนเทศเพื่อสนับสนุนการตัดสินใจที่ถูกต้องและเป็นปัจจุบัน

๔.๒ ผลลัพธ์ (Outcome)

ประเทศมีข้อมูลสถิติและสารสนเทศ สำหรับใช้ประกอบการวางแผนและการตัดสินใจ ตามนโยบายและยุทธศาสตร์

๕. สรุปสาระสำคัญของโครงการ

บริหารจัดการสารสนเทศภาครัฐเพื่อการตัดสินใจอย่างเป็นรูปธรรม โดยเป็นการพัฒนาข้อมูลสถิติทางการรายสาขา และการพัฒนาข้อมูลสถิติเชิงพื้นที่ เพื่อให้ประเทศมีข้อมูลสถิติที่มีคุณภาพได้มาตรฐาน และสร้างความมั่นใจในการนำข้อมูลไปใช้ประโยชน์

๖. ดัชนีชี้วัดความสำเร็จ (KPIs)

ระยะเวลา	ดัชนีชี้วัดความสำเร็จ (KPIs)				
รายปี (๒๕๖๕)	- เชิงปริมาณ :				
	๑) ร้อยละของข้อมูลสถิติในฐานข้อมูลสถิติที่สำคัญ จำเป็น มีความถูกต้อง ครบถ้วน ทันสมัย สามารถสนับสนุนการตัดสินใจได้อย่างมีประสิทธิภาพ (ร้อยละ ๙๗)				
รายไตรมาส	- เชิงคุณภาพ : -				
	เชิงปริมาณ	ไตรมาส ๑	ไตรมาส ๒	ไตรมาส ๓	ไตรมาส ๔
	๑) ร้อยละของข้อมูลสถิติในฐานข้อมูลสถิติที่สำคัญ จำเป็น มีความถูกต้อง ครบถ้วน ทันสมัย สามารถสนับสนุนการตัดสินใจได้อย่างมีประสิทธิภาพ (ร้อยละ ๙๗)	ร้อยละ ๔๐	ร้อยละ ๕๐	ร้อยละ ๘๐	ร้อยละ ๙๗

๗. ผลสัมฤทธิ์หรือประโยชน์ที่คาดว่าจะได้รับ

มีชุดข้อมูลสถิติและสารสนเทศสำหรับผู้บริหาร เพื่อสนับสนุนการตัดสินใจบนพื้นฐานของข้อมูล ที่ถูกต้อง ทันสมัย สะดวกและง่ายต่อการใช้งาน



๘. กลุ่มเป้าหมายผู้ได้รับผลประโยชน์

หน่วยงานภาครัฐ เอกชน สถาบันการศึกษา และประชาชนทั่วไป

๙. ระยะเวลาดำเนินโครงการ : นับตั้งแต่วันที่ ๑ ตุลาคม ๒๕๖๔ - ๓๐ กันยายน ๒๕๖๕

๑๐. แผนการปฏิบัติงานและแผนการใช้จ่ายเงินงบประมาณ

วงเงินงบประมาณที่ดำเนินการ ๘๕,๐๐๐ บาท

แผนการปฏิบัติงาน (กิจกรรม)	ไตรมาส ๑/๒๕๖๕			ไตรมาส ๒/๒๕๖๕			ไตรมาส ๓/๒๕๖๕			ไตรมาส ๔/๒๕๖๕		
	ต.ค.	พ.ย.	ธ.ค.	ม.ค.	ก.พ.	มี.ค.	เม.ย.	พ.ค.	มิ.ย.	ก.ค.	ส.ค.	ก.ย.
โครงการเชื่อมโยงและบูรณาการข้อมูลสถิติและสารสนเทศของหน่วยงานภาครัฐ												
กิจกรรมศูนย์กลางการแลกเปลี่ยนแบ่งปัน												
๑) การปรับปรุงข้อมูลสถิติ ทางการ ๒๑ สาขา												
๒) การจัดทำฐานข้อมูลสถิติ ทางการ ๒๑ สาขา												
๓) การจัดทำศูนย์กลางการ แบ่งปันสถิติ (Statistic sharing hub)												
กิจกรรมสารสนเทศยุคศาสตร์ภาครัฐ												
๑) จัดทำชุดสารสนเทศและชุด ตัวชี้วัดระดับประเทศ และ เชิงพื้นที่												
๒) จัดทำและปรับปรุง Dashboard/Multimedia												
๓) พัฒนาและปรับปรุงระบบ สารสนเทศภาครัฐ												
๔) การให้บริการและเผยแพร่ ข้อมูลทาง website (www.nic.go.th)												
๕) การจัดทำฐานข้อมูล Non-OS												
แผนการใช้จ่ายเงิน (ล้านบาท)	๐.๐๐๒๖			๐.๐๔๒๔			๐.๐๑๙๑			๐.๐๒๐๘		
รวม	๐.๐๘๕๐ ล้านบาท											

**๑๒. โครงการ “การพัฒนาระบบบัญชีข้อมูล (Data Catalog)
เพื่อนำไปสู่การเปิดเผยข้อมูลภาครัฐ (Open Data)
(ชื่อเต็ม : โครงการจัดทำบัญชีข้อมูลของสำนักงานสถิติแห่งชาติ
(NSO Data Catalog))”**

หน่วยงานรับผิดชอบ ศูนย์สารสนเทศยุทธศาสตร์ภาครัฐ (ศย.) สำนักงานสถิติแห่งชาติ

ผู้ติดต่อประสานงาน (contact person)

ชื่อ – นามสกุล ๑. นายทรงพล ใหม่สาลี

โทรศัพท์ ๐ ๒๑๔๑ ๗๓๕๓

ผู้อำนวยการศูนย์สารสนเทศยุทธศาสตร์ภาครัฐ

๒. นางสาวทวิทรัพย์ ศรีขวัญ

โทรศัพท์ ๐ ๒๑๔๒ ๑๓๒๐

โทรสาร ๐ ๒๑๔๓ ๘๑๑๘ E-mail : taweemap@nso.go.th

รายละเอียดโครงการ

๑. หลักการและเหตุผล

ตามกรอบการกำกับดูแลข้อมูล (Data Governance) เป็นแนวทางให้หน่วยงานภาครัฐ ทั้งส่วนราชการ รัฐวิสาหกิจ องค์กรมหาชน และหน่วยงานของรัฐ นำไปปรับใช้ให้เข้ากับลักษณะเฉพาะของแต่ละหน่วยงาน เพื่อให้สามารถปรับตัวตามบริบทที่เปลี่ยนแปลงอย่างต่อเนื่อง ประกอบกับคณะรัฐมนตรี มีมติเห็นชอบ การดำเนินงานของคณะกรรมการขับเคลื่อนการดำเนินนโยบายเพื่อใช้ประโยชน์ข้อมูลขนาดใหญ่ (Big Data) ศูนย์ข้อมูล (Data Center) และคลาวด์คอมพิวติ้ง (Cloud Computing) เมื่อวันที่ ๗ พฤษภาคม ๒๕๖๒ และให้ “หน่วยงานภาครัฐร่วมมือกับกระทรวงดิจิทัลเพื่อเศรษฐกิจและสังคม โดยสำนักงานสถิติ แห่งชาติในการจัดทำรายการข้อมูลภาครัฐ (Government Data Catalog) และระบบ นามานุกรม (Directory Services)”

สำนักงานสถิติแห่งชาติจึงนำนโยบายดังกล่าวมาถือปฏิบัติ จัดทำบัญชีข้อมูลและ Metadata ข้อมูลสถิติ จากโครงการสำมะโน/สำรวจ พร้อมแสดงแหล่งที่อยู่ของข้อมูล ในระบบ NSO Data catalog นำเสนอ บนเว็บไซต์ <http://catalog.nso.go.th/> เพื่อใช้ประโยชน์ในการสืบค้นบัญชีข้อมูลภายในสำนักงานและ เผยแพร่ต่อผู้ที่สนใจต่อไป

๒. วัตถุประสงค์

เพื่อให้มีบัญชีข้อมูลและ Metadata ข้อมูลสถิติจากโครงการสำมะโน/สำรวจ พร้อมแสดงแหล่งที่อยู่ ของข้อมูล ในระบบ NSO Data catalog เพื่อใช้ประโยชน์ในการสืบค้นบัญชีข้อมูลภายในสำนักงานและ เผยแพร่ต่อผู้ที่สนใจต่อไป

๓. เป้าหมาย

มีบัญชีข้อมูลและ Metadata ข้อมูลสถิติจากโครงการสำมะโน/สำรวจ พร้อมแสดงแหล่งที่อยู่ของข้อมูล ในระบบ NSO Data catalog ครอบคลุมโครงการที่ยังดำเนินการอยู่ในปัจจุบันของสำนักงานสถิติแห่งชาติ

๔. ผลผลิตและผลลัพธ์ (Output and Outcome)

๔.๑ ผลผลิต (Output)

๑. บัญชีรายการข้อมูลและ Metadata ข้อมูลสถิติจากโครงการสำมะโน/สำรวจ นำขึ้นระบบ NSO Data Catalog

๒. จัดการข้อมูลสถิติจากโครงการสำมะโน/สำรวจ เป็น CSV ไฟล์ พร้อมไฟล์คำอธิบาย field สำหรับชุดข้อมูลที่อยู่ในระบบ NSO Data Catalog

๔.๒ ผลลัพธ์ (Outcome)

มีชุดข้อมูลเพื่อสนับสนุนการดำเนินงานของสำนักงานสถิติแห่งชาติ และหน่วยงานภาครัฐ

๕. สรุปสาระสำคัญของโครงการ

เป็นการจัดทำบัญชีข้อมูลและ Metadata ข้อมูลสถิติจากโครงการสำมะโน/สำรวจ พร้อมแสดงแหล่งที่อยู่ของข้อมูล ในระบบ NSO Data catalog นำเสนอบนเว็บไซต์ <http://catalog.nso.go.th/> เพื่อใช้ประโยชน์ในการสืบค้นบัญชีข้อมูลภายในสำนักงานและเผยแพร่ต่อผู้ที่สนใจ

๖. ดัชนีชี้วัดความสำเร็จ (KPIs)

ระยะเวลา	ดัชนีชี้วัดความสำเร็จ (KPIs)				
รายปี (๒๕๖๕)	<p>- เชิงปริมาณ : ระดับความสำเร็จของการจัดทำบัญชีข้อมูลภาครัฐ (Government Data Catalog)</p> <p>๑) จัดทำบัญชีข้อมูลภายใต้ภารกิจหลัก ผลิตข้อมูลสถิติ (๘ โครงการ) และมีระบบบัญชีข้อมูล พร้อมจัดทำข้อมูลเปิดที่ถูกจัดในหมวดหมู่สาธารณะ อย่างน้อยร้อยละ ๕๐ ของชุดข้อมูลเปิดในบัญชีข้อมูล สามารถเข้าถึงข้อมูลได้ตามมาตรฐานคุณลักษณะแบบเปิดที่ สพร. กำหนด</p>				
	- เชิงคุณภาพ : -				
รายไตรมาส	เชิงปริมาณ	ไตรมาส ๑	ไตรมาส ๒	ไตรมาส ๓	ไตรมาส ๔
	๑) จัดทำบัญชีข้อมูลภายใต้ภารกิจหลัก ผลิตข้อมูลสถิติ (๘ โครงการ) และมีระบบบัญชีข้อมูล พร้อมจัดทำข้อมูลเปิดที่ถูกจัดในหมวดหมู่สาธารณะ อย่างน้อยร้อยละ ๕๐ ของชุดข้อมูลเปิดในบัญชีข้อมูล สามารถเข้าถึงข้อมูลได้ตามมาตรฐานคุณลักษณะแบบเปิดที่ สพร. กำหนด	-	-	-	บัญชีข้อมูลภายใต้ภารกิจหลัก ผลิตข้อมูลสถิติ (๘ โครงการ) และมีระบบบัญชีข้อมูล พร้อมจัดทำข้อมูลเปิดที่ถูกจัดในหมวดหมู่สาธารณะ

แผนการปฏิบัติงาน (กิจกรรม)	ไตรมาส ๑/๒๕๖๕			ไตรมาส ๒/๒๕๖๕			ไตรมาส ๓/๒๕๖๕			ไตรมาส ๔/๒๕๖๕		
	ต.ค.	พ.ย.	ธ.ค.	ม.ค.	ก.พ.	มี.ค.	เม.ย.	พ.ค.	มิ.ย.	ก.ค.	ส.ค.	ก.ย.
๔) กำกับดูแลการดำเนินงาน บริหารจัดการบัญชีข้อมูลบน ระบบบัญชีข้อมูลสำนักงาน สถิติแห่งชาติ												
๕) ประชุมคณะกรรมการธรร มาภิบาลข้อมูลสำนักงานสถิติ แห่งชาติ คณะทำงานบริกร ข้อมูล												
แผนการใช้จ่ายเงิน (ล้านบาท)	-			-			-			-		
รวม	-											

๑๓. โครงการจัดทำบัญชีข้อมูลภาครัฐ (Government Data Catalog)

๑๓.๑ โครงการ “จัดทำบัญชีข้อมูลภาครัฐ”

หน่วยงานรับผิดชอบ ศูนย์สารสนเทศยุทธศาสตร์ภาครัฐ (ศย.) สำนักงานสถิติแห่งชาติ
กองบริหารจัดการระบบสถิติ (บส.) สำนักงานสถิติแห่งชาติ

ผู้ติดต่อประสานงาน (contact person)

ชื่อ - นามสกุล ๑. นายทรงพล ใหม่สาลี โทรศัพท์ ๐ ๒๑๔๑ ๗๓๙๓

ผู้อำนวยการศูนย์สารสนเทศยุทธศาสตร์ภาครัฐ

๒. นางกาญจนา ภูมาลี โทรศัพท์ ๐ ๒๑๔๒ ๑๓๓๑

ผู้อำนวยการกองบริหารจัดการข้อมูลสถิติ

โทรสาร ๐ ๒๑๔๓ ๘๑๑๗ E-mail : songpon.m@nso.go.th

รายละเอียดโครงการ

๑. หลักการและเหตุผล

สำนักงานสถิติแห่งชาติ มีภารกิจสำคัญในการบริหารจัดการระบบสถิติของประเทศ โดยอำนาจหน้าที่ภายใต้พระราชบัญญัติสถิติ พ.ศ. ๒๕๕๐ ได้กำหนดให้สำนักงานสถิติแห่งชาติเป็นหน่วยงานกลางของรัฐในการดำเนินการเกี่ยวกับสถิติตามหลักวิชาการ ตามมาตรา ๖ (๑) จัดทำแผนแม่บทเกี่ยวกับการดำเนินงานทางสถิติของรัฐ (๕) ประสานงานและหารือร่วมกับหน่วยงาน เพื่อจัดทำแผนกำหนดความรับผิดชอบในการดำเนินงานทางสถิติตามแผนแม่บทตาม (๑) และ (๗) ประสานกับหน่วยงานในการสร้างเครือข่ายสถิติ เพื่อให้ได้มาซึ่งฐานข้อมูลสถิติที่สำคัญและเป็นปัจจุบันของประเทศ จึงได้จัดทำแผนแม่บทระบบสถิติประเทศไทยขึ้นเป็นครั้งแรกในปี พ.ศ. ๒๕๕๔ และแผนแม่บทระบบสถิติประเทศไทย ฉบับที่ ๒ (พ.ศ. ๒๕๕๙ - ๒๕๖๔)

ซึ่งคณะรัฐมนตรีมีมติเห็นชอบ เมื่อวันที่ ๒ สิงหาคม ๒๕๕๙ เพื่อให้การปฏิบัติเป็นไปอย่างมีประสิทธิภาพสอดคล้องกับรัฐธรรมนูญแห่งราชอาณาจักรไทย พ.ศ. ๒๕๖๐ มาตรา ๒๕๘ ข (๒) “ให้มีบูรณาการฐานข้อมูลของหน่วยงานของรัฐทุกหน่วยงานเข้าด้วยกัน เพื่อให้เป็นระบบข้อมูลเพื่อการบริหารราชการแผ่นดินและการบริการประชาชน” ซึ่งสอดคล้องกับยุทธศาสตร์ที่ ๖ ด้านการปรับสมดุลและพัฒนาระบบการบริหารจัดการภาครัฐในยุคศาสตร์ชาติ ๒๐ ปีด้วยสถานการณ์ปัจจุบันที่ข้อมูลจัดเป็นทรัพย์สินสำคัญในการดำเนินนโยบายเศรษฐกิจและสังคมดิจิทัลจึงให้ความสำคัญกับการนำข้อมูลมาวิเคราะห์สถานการณ์วางแผนยุทธศาสตร์ และแก้ปัญหาต่างๆ แต่ด้วยระบบข้อมูลประเทศไทยมีลักษณะกระจายอยู่ตามหน่วยงาน การที่หน่วยงานรัฐ เอกชน และประชาชน จะใช้ข้อมูลจึงเป็นเรื่องยาก ต้องสืบค้นหาแหล่งข้อมูลติดต่อที่หน่วยงานเพื่อร้องขอข้อมูลข้ามหน่วยงาน มีขั้นตอนที่ซับซ้อนแตกต่างกัน เกิดความล่าช้า ดังนั้นภาครัฐจึงต้องจัดการข้อมูลอย่างเป็นระบบโดยพัฒนา ระบบบัญชีข้อมูลภาครัฐ^๑ (Government Data Catalog) และระบบสารสนเทศเพื่อการสืบค้นข้อมูลที่เปรียบเสมือนเป็นสมุดหน้าเหลือง (Yellow pages) เพื่อช่วยให้ผู้ใช้ข้อมูลสามารถสืบค้น ร้องขอ เข้าถึง รู้แหล่งที่มา ระดับชั้นความลับ ประเภท

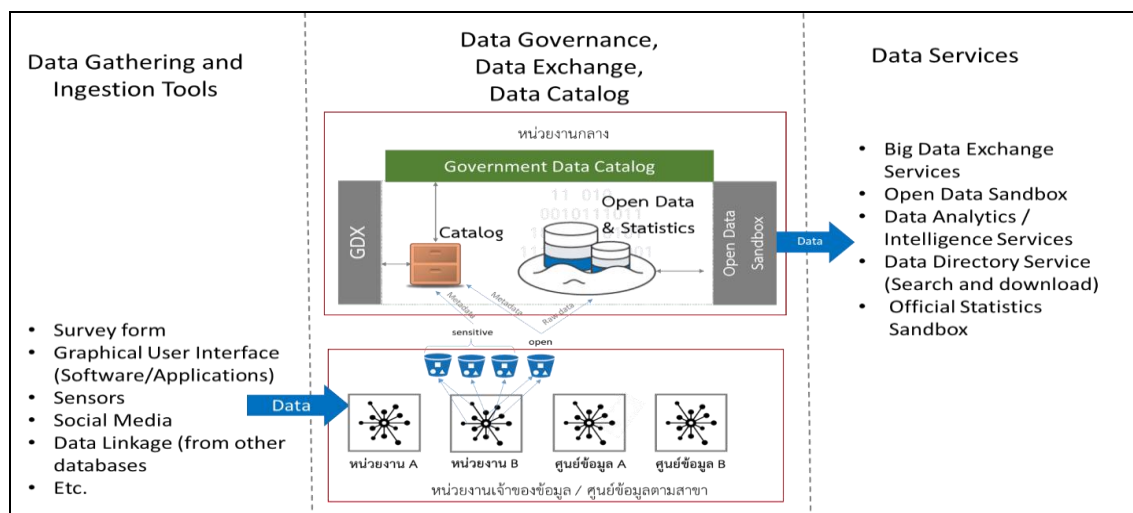
^๑ ระบบบัญชีข้อมูลภาครัฐ คือ ระบบงานที่ทำหน้าที่บริหารจัดการบัญชีข้อมูลภาครัฐมารวบรวมและจัดหมวดหมู่ รวมถึงระบบนามานุกรมที่ให้บริการสืบค้นบัญชีรายการข้อมูลภาครัฐ

รูปแบบข้อมูลที่แสดงอยู่ในคำอธิบายข้อมูลหรือเมทาดาทา (Metadata) และสามารถให้ประโยชน์ข้อมูลภาครัฐทั้งหมดได้อย่าง เป็นรูปธรรม

ด้วยการประชุมคณะรัฐมนตรีเมื่อวันที่ ๗ พฤษภาคม ๒๕๖๒ มีมติเห็นชอบการดำเนินงานของคณะกรรมการขับเคลื่อนการดำเนินนโยบายเพื่อใช้ประโยชน์ข้อมูลขนาดใหญ่ (Big Data) ศูนย์ข้อมูล (Data Center) และคลาวด์คอมพิวติ้ง (Cloud Computing) และเห็นชอบให้ “หน่วยงานภาครัฐร่วมมือกับกระทรวงดิจิทัลเพื่อเศรษฐกิจและสังคม โดยสำนักงานสถิติแห่งชาติ (สสช.) ในการจัดทำรายการข้อมูลภาครัฐ (Government Data Catalog) และระบบนามานุกรม (Directory Services) ตามที่กระทรวงดิจิทัลเพื่อเศรษฐกิจและสังคมเสนอ”

มติคณะรัฐมนตรี เมื่อวันที่ ๒๒ ตุลาคม ๒๕๖๒ เห็นชอบเรื่อง ขอเสนอมาตรฐานสถิติเพื่อให้คณะรัฐมนตรี เห็นชอบให้ส่วนราชการ รัฐวิสาหกิจ องค์กรปกครองส่วนท้องถิ่น และหน่วยงานของรัฐจัดส่งข้อมูลการใช้มาตรฐานสถิติ รวมถึงรายละเอียดของข้อมูล (Metadata) ตามมาตรฐานที่สำนักงานสถิติแห่งชาติ กำหนดทั้งข้อมูลระดับย่อย (Microdata) และข้อมูลสถิติ เพื่อให้สำนักงานสถิติแห่งชาติ รวบรวมเป็นข้อมูล ในการจัดทำศูนย์กลางรายการข้อมูลภาครัฐ (National Data Catalogue and Directory services) และเพื่อให้สามารถติดตามและประเมินสถานการณ์การพัฒนาสถิติของประเทศให้มีคุณภาพตามหลักการ พื้นฐานสถิติทางการและสอดคล้องตามมาตรฐานสากล สามารถนำมาใช้สนับสนุนการตัดสินใจของผู้บริหาร และการใช้ประโยชน์จากข้อมูลร่วมกันได้อย่างคุ้มค่า

ในการพัฒนาการให้บริการร้องขอข้อมูลข้ามหน่วยงานเพื่อใช้ประโยชน์ข้อมูลภาครัฐ สำนักงานสถิติแห่งชาติได้พัฒนาระบบสารสนเทศเพื่อรวบรวมรายการชุดข้อมูลจากหน่วยงานต่างๆ มาสร้างเป็นระบบ บัญชีข้อมูลภาครัฐ (Government Data Catalog: GDC) และพัฒนากลไกการสืบค้นเพื่อให้บริการ สืบค้น ข้อมูล (Directory Service) ที่สะดวกรวดเร็ว ทั้งนี้ระบบบัญชีข้อมูลภาครัฐดังกล่าว ถือเป็นส่วนสำคัญ ในการบูรณาการข้อมูลข้ามหน่วยงานเพื่อการวิเคราะห์ข้อมูลขนาดใหญ่ (Big Data Analytics) และการให้บริการแบบเบ็ดเสร็จ (One Stop Service) ดังภาพ



ภาพ ระบบสารสนเทศเพื่อการบริการข้อมูล

ดังนั้น สำนักงานสถิติแห่งชาติในฐานะหน่วยงานหลักด้านการบริหารจัดการระบบสถิติของประเทศ และหน่วยงานที่ได้รับข้อสั่งการให้ดำเนินการตามมติคณะรัฐมนตรี จึงได้จัดทำโครงการบัญชีข้อมูลภาครัฐ (Government Data Catalog) ขึ้นเพื่อสนับสนุนหน่วยงานให้มีการจัดทำบัญชีข้อมูลที่สอดคล้องตามมาตรฐานคำอธิบายข้อมูล (Metadata) และคู่มือแนวทางการจัดทำบัญชีข้อมูลภาครัฐที่สำนักงานสถิติ

แห่งชาติจัดทำขึ้นร่วมกับสำนักงานพัฒนารัฐบาลดิจิทัล (องค์การมหาชน) และสถาบันส่งเสริมการวิเคราะห์และบริหารข้อมูลขนาดใหญ่ภาครัฐ (GBDI) เพื่อให้สามารถรวบรวมและลงทะเบียนบัญชีข้อมูลที่สำคัญ หน่วยงานเข้าสู่ระบบบัญชีข้อมูลภาครัฐ (Government Data Catalog) ในการให้บริการสืบค้นข้อมูล ภาครัฐแก่ผู้ใช้ข้อมูลทุกภาคส่วน ได้อย่างสะดวก รวดเร็ว เข้าถึงง่าย และช่วยสนับสนุนการแลกเปลี่ยนข้อมูลและใช้ประโยชน์ข้อมูลภาครัฐร่วมกันโดยวิธีการทางอิเล็กทรอนิกส์ โดยมีหลักเกณฑ์ในการคัดเลือก บัญชีข้อมูลจากหน่วยงานเพื่อลงทะเบียนในระบบบัญชีข้อมูลภาครัฐ คือ

- **ข้อมูลเปิดภาครัฐ (Government Open Data)** ที่หน่วยงานของรัฐมีหน้าที่จัดทำข้อมูลที่ต้องเปิดเผยตามกฎหมายว่าด้วยข้อมูลข่าวสารของราชการในรูปแบบข้อมูลดิจิทัลต่อสาธารณะ โดยต้องให้ประชาชนทั่วไปสามารถเข้าถึงได้อย่างเสรีโดยไม่เสียค่าใช้จ่าย และสามารถนำไปเผยแพร่ใช้ประโยชน์ หรือพัฒนาบริการและนวัตกรรมในรูปแบบต่างๆ ได้ รวมถึงแสดงความโปร่งใสในการดำเนินงาน และสามารถตรวจสอบได้จากทุกภาคส่วน

- **ข้อมูลที่ใช้ในการให้บริการภาครัฐ** ตามนโยบายรัฐบาลที่ต้องการให้หน่วยงานของรัฐ ปรับกระบวนการบริหารจัดการและการบริการที่เกี่ยวข้องกับประชาชน ด้วยระบบอิเล็กทรอนิกส์ในลักษณะของการบูรณาการ และร่วมมือกัน เพื่อลดความซ้ำซ้อนและใช้ทรัพยากรร่วมกัน ก่อให้เกิดประโยชน์สูงสุด ในการดำเนินงาน ตามภารกิจของแต่ละหน่วยงาน

- **ข้อมูลที่หน่วยงานใช้ในการวางแผนยุทธศาสตร์** กำหนดนโยบาย ติดตาม และประเมินผลการพัฒนาประเทศทั้งแผนระดับ ๑ ระดับ ๒ และระดับ ๓ ข้อมูลที่จัดทำขึ้นตามนโยบายรัฐบาล ข้อเสนอการ นายกรัฐมนตรี ตามมติคณะรัฐมนตรี และตัวชี้วัดระดับนานาชาติ

โดยมีแผนการพัฒนาระบบบัญชีข้อมูลภาครัฐทั้งสิ้น ๓ ระยะ (๒๕๖๓-๒๕๖๕) ดังนี้

ระยะที่ ๑ วางแผน (๒๕๖๓):

- กำหนดบทบาทหน่วยงานที่เกี่ยวข้อง
- กำหนดมาตรฐานและคู่มือการจัดทำบัญชีข้อมูลภาครัฐ
- ออกแบบและจัดทำข้อกำหนด เพื่อพัฒนาระบบต้นแบบระบบบัญชีข้อมูลภาครัฐ อันประกอบด้วยระบบลงทะเบียน และระบบบริการสืบค้นข้อมูล

ระยะที่ ๒ พัฒนาด้านแบบระบบบัญชีข้อมูลกลางภาครัฐ (Government Data Catalog) และระบบ นามานุกรม (Directory Services) และนำร่องหน่วยงาน (๒๕๖๔):

- พัฒนาระบบต้นแบบระบบบัญชีข้อมูลกลางภาครัฐ (Government Data Catalog) และระบบ นามานุกรม (Directory Services) อันประกอบด้วยระบบลงทะเบียน และระบบบริการสืบค้นข้อมูล
- ส่งเสริมและสนับสนุนหน่วยงานภาครัฐให้สามารถจัดทำบัญชีข้อมูล (Data Catalog) หน่วยงาน ให้สอดคล้องตามมาตรฐานสากล

ระยะที่ ๓ พัฒนาระบบบัญชีข้อมูลภาครัฐ (Government Data Catalog) และส่งเสริมหน่วยงาน จัดทำบัญชีข้อมูลที่สอดคล้องตามมาตรฐาน (๒๕๖๕):

- พัฒนาระบบบัญชีข้อมูลภาครัฐ (Government Data Catalog)
- ส่งเสริมหน่วยงานภาครัฐให้จัดทำบัญชีข้อมูลของตนเองทั้งในส่วนกลางและภูมิภาคให้สอดคล้อง กับมาตรฐาน
- ส่งเสริมหน่วยงานภาครัฐลงทะเบียนบัญชีข้อมูลของหน่วยงานในระบบบัญชีข้อมูลภาครัฐ (Government Data Catalog) ได้อย่างน้อยร้อยละ ๘๐ ภายในปี ๒๕๖๕

- ให้บริการระบบทั้งหมดอย่างเต็มรูปแบบ

หมายเหตุ : ระบบบัญชีข้อมูลภาครัฐ (Government Data Catalog : GDC) คือ ระบบงานที่ทำหน้าที่บริหารจัดการบัญชีข้อมูลภาครัฐมารวบรวมและจัดหมวดหมู่ รวมถึงระบบนามานุกรมที่ให้บริการสืบค้นบัญชีรายการข้อมูลภาครัฐ ซึ่งเป็นส่วนหนึ่งในระบบบัญชีข้อมูลภาครัฐ (Government Data Catalog)

โครงการจัดทำบัญชีข้อมูลภาครัฐในระยะที่ ๑ ได้ดำเนินการไปเมื่อปีงบประมาณ ๒๕๖๓ โดยได้กำหนดบทบาทการดำเนินงานร่วมกันระหว่างหน่วยงานที่เกี่ยวข้องเพื่อร่วมกันขับเคลื่อนจัดทำบัญชีข้อมูลภาครัฐ (Government Data Catalog) จัดทำมาตรฐานคำอธิบายข้อมูล (Metadata) และคู่มือแนวทางการจัดทำบัญชีข้อมูลภาครัฐที่ สสช. จัดทำขึ้นร่วมกับสำนักงานพัฒนารัฐบาลดิจิทัล (องค์การมหาชน) (สพร.) และ สถาบันส่งเสริมการวิเคราะห์และบริหารข้อมูลขนาดใหญ่ภาครัฐ (GBDi) เพื่อให้สามารถรวบรวมและลงทะเบียนบัญชีข้อมูลที่สำคัญหน่วยงานเข้าสู่ระบบบัญชีข้อมูลภาครัฐ (Government Data Catalog) และสำรวจระดับความพร้อมการพัฒนาระบบบัญชีข้อมูลภาครัฐระดับกรมประจำปีงบประมาณ พ.ศ. ๒๕๖๓ รวมทั้งสิ้น ๓๘๒ หน่วยงาน และจัดประชุมหน่วยงานเพื่อนำเสนอแนวทางการดำเนินงาน Government Data Catalog ไปเมื่อวันที่ ๙ กันยายน ๒๕๖๓

ในระยะที่ ๒ สำนักงานสถิติแห่งชาติ ดำเนินการจัดทำโครงการการศึกษาและพัฒนาต้นแบบระบบบัญชีข้อมูลกลางภาครัฐ (Government Data Catalog) และระบบนามานุกรม (Directory Services) ขึ้นเพื่อดำเนินการตามภารกิจที่คณะรัฐมนตรีได้มอบหมาย รวมทั้งสนับสนุนหน่วยงานภาครัฐและองค์การมหาชนให้มีการจัดทำบัญชีข้อมูลหน่วยงานให้สอดคล้องตามมาตรฐาน ที่กำหนดการดำเนินงานโครงการจัดทำบัญชีข้อมูลภาครัฐ ในครั้งนี้เป็นส่วนสำคัญในการขับเคลื่อนการใช้ประโยชน์ข้อมูลขนาดใหญ่ (Big Data) ของภาครัฐ และเป็นส่วนสนับสนุนการจัดทำสำมะโนประชากรและเคหะด้วยฐานข้อมูลทางทะเบียน (Register-based census) เพื่อใช้เป็นแนวทางในการพัฒนาสถิติในรูปแบบใหม่ทดแทนการจัดทำสถิติด้วยวิธีการแบบดั้งเดิม (traditional census) ได้อีกด้วย

โครงการจัดทำบัญชีข้อมูลภาครัฐนี้ ถือเป็นส่วนหนึ่งในการพัฒนาระบบบัญชีข้อมูลภาครัฐที่เป็นภาพใหญ่ โดยเน้นการส่งเสริมหน่วยงานภาครัฐให้จัดทำบัญชีข้อมูลของตนเองให้สอดคล้องกับมาตรฐานและคู่มือแนวทางการจัดทำบัญชีข้อมูลภาครัฐเพื่อให้มีบัญชีข้อมูลจากหน่วยงานต่างๆ มาลงทะเบียนในระบบบัญชีข้อมูลภาครัฐและให้บริการแก่หน่วยงานต่างๆ แต่เนื่องด้วยการจัดทำบัญชีข้อมูลของแต่ละหน่วยงานอาจมีความแตกต่างในรายละเอียดของคำอธิบายข้อมูลหรือเมทาดาทา (Metadata) ที่เป็นส่วนสำคัญในการจัดทำบัญชีข้อมูลเพื่อใช้ในการสืบค้นและเข้าถึงข้อมูล หากคำอธิบายข้อมูลที่หน่วยงานจัดทำขึ้นในบัญชีข้อมูลของหน่วยงานมีความแตกต่างจากมาตรฐานที่กำหนดจะทำให้การรวบรวมบัญชีข้อมูลสำคัญของหน่วยงานเข้าสู่ระบบบัญชีข้อมูลภาครัฐหรือ Government Data Catalog : GDC จะทำได้ยาก

ดังนั้น โครงการจัดทำบัญชีข้อมูลภาครัฐนี้ จึงเป็นส่วนสำคัญที่ต้องเร่งดำเนินการเข้าไปทำการสนับสนุนและส่งเสริมหน่วยงานเพื่อสร้างองค์ความรู้และความเข้าใจในการจัดทำบัญชีข้อมูลของหน่วยงานให้มีความถูกต้องและสอดคล้องกับมาตรฐานคำอธิบายข้อมูล และสอดคล้องตามได้กำหนดไว้ในข้อกฎหมาย พระราชบัญญัติการบริหารงานและการให้บริการภาครัฐผ่านระบบดิจิทัล พ.ศ. ๒๕๖๒ และธรรมาภิบาลข้อมูลภาครัฐ (Data Governance for Government) เพื่อให้หน่วยงานภาครัฐสามารถนำไปผลักดัน และดำเนินการในธรรมาภิบาลข้อมูลภาครัฐ รวมถึงติดตามการบริหารจัดการข้อมูลให้มีความโปร่งใส ตรวจสอบได้ ส่งผลต่อคุณภาพ ความมั่นคงปลอดภัย และบูรณาการข้อมูลได้อย่างครบถ้วน ถูกต้อง และข้อมูลเป็นปัจจุบัน

๒. วัตถุประสงค์

๑) เพื่อส่งเสริมและสนับสนุนให้หน่วยงานภาครัฐในส่วนกลางระดับกรมและส่วนภูมิภาคในระดับจังหวัดจัดทำบัญชีข้อมูลสำคัญภายในหน่วยงาน โดยมีคำอธิบาย (Metadata) บัญชีข้อมูลที่สอดคล้องตามมาตรฐานเพื่อนำมาสร้างเป็นระบบบัญชีข้อมูลของหน่วยงานในรูปแบบที่สามารถทำงานร่วมกันได้กับระบบบัญชีข้อมูลภาครัฐ (GD Catalog)

๒) เพื่อส่งเสริมและสนับสนุนให้หน่วยงานภาครัฐในส่วนกลางระดับกรมและส่วนภูมิภาคในระดับจังหวัดลงทะเบียนบัญชีข้อมูลหน่วยงานในระบบบัญชีข้อมูลภาครัฐ

๓) เพื่อส่งเสริมและเพิ่มศักยภาพของบุคลากรภาครัฐของส่วนราชการในส่วนกลางระดับกรมและส่วนภูมิภาคในระดับจังหวัดให้มีความรู้ และทักษะในการใช้ประโยชน์บัญชีข้อมูลภาครัฐ (GD Catalog)

๔) เพื่อเผยแพร่ และสนับสนุนให้ส่วนราชการในส่วนกลางนำบัญชีข้อมูลภาครัฐ ชุดข้อมูลและรายการข้อมูลที่เกี่ยวข้องไปใช้ประโยชน์ในการกำหนดนโยบาย และจัดทำแผนงาน โครงการพัฒนาประเทศทุกระดับ

๕) เพื่อศึกษา วิเคราะห์ การใช้ประโยชน์บัญชีข้อมูลที่รวบรวมจากระบบบัญชีข้อมูลหน่วยงานภาครัฐ วิเคราะห์รายการข้อมูลที่ต้องพัฒนา (Data Gap) พร้อมทั้งจัดทำรายงานสรุปผลการวิเคราะห์การใช้ประโยชน์บัญชีข้อมูลและจัดทำสารสนเทศในรูปแบบ Visualize เพื่อเสนอต่อผู้บริหารในระดับหน่วยงาน

๓. เป้าหมายของโครงการ

เพื่อให้ประเทศมีบัญชีข้อมูลที่สำคัญจากหน่วยงานในส่วนกลางระดับกรมและส่วนภูมิภาคในระดับจังหวัด และลงทะเบียนในระบบบัญชีข้อมูลภาครัฐสำหรับให้บริการข้อมูลแก่หน่วยงานต่างๆ ในการวิเคราะห์ การกำหนดนโยบายและจัดทำแผนงาน/โครงการพัฒนาประเทศทุกระดับ

๔. ผลผลิตและผลลัพธ์ (Output and Outcome)

๔.๑ ผลผลิต (Output)

๑) หน่วยงานภาครัฐอย่างน้อยร้อยละ ๘๐ มีระบบบัญชีข้อมูลของหน่วยงาน (Agency Data Catalog) เพื่อให้ในการบริหารจัดการข้อมูลภายในหน่วยงาน

๒) บัญชีข้อมูลหน่วยงานภาครัฐอย่างน้อยร้อยละ ๘๐ ที่รวบรวมและลงทะเบียนผ่านระบบบัญชีข้อมูลภาครัฐ (Government Data Catalog) เพื่อให้บริการกับทุกภาคส่วน

๓) รายงานผลการวิเคราะห์การนำบัญชีรายการไปวิเคราะห์การสนับสนุนยุทธศาสตร์ในระดับต่างๆ

๔.๒ ผลลัพธ์ (Outcome)

ส่วนราชการหน่วยงานภาครัฐในส่วนกลางระดับกรมและส่วนภูมิภาคในระดับจังหวัดนำบัญชีข้อมูลภาครัฐ ชุดข้อมูล และรายการข้อมูลที่เกี่ยวข้อง ไปใช้ประโยชน์ในการบริหารจัดการหน่วยงานด้วยข้อมูล และใช้ข้อมูลจากบัญชีข้อมูลภาครัฐ (GD Catalog) ในการกำหนด นโยบาย และจัดทำแผนงาน โครงการพัฒนาประเทศทุกระดับ

๕. สรุปสาระสำคัญของโครงการ

จ้างที่ปรึกษาเพื่อส่งเสริมและสนับสนุนให้หน่วยงานภาครัฐและศูนย์ข้อมูลในส่วนกลางระดับกรมและส่วนภูมิภาคในระดับจังหวัดสามารถจัดทำบัญชีข้อมูลสำคัญภายในหน่วยงาน โดยมีคำอธิบาย (Metadata) บัญชีข้อมูลที่สอดคล้องตามมาตรฐานเพื่อนำมาสร้างเป็นระบบบัญชีข้อมูลของหน่วยงานในรูปแบบที่สามารถทำงานร่วมกันได้กับระบบบัญชีข้อมูล (GD Catalog) รวมถึงการลงทะเบียนบัญชีข้อมูลภาครัฐของหน่วยงานในระบบบัญชีข้อมูลภาครัฐ พร้อมทั้งเพิ่มศักยภาพของบุคลากรภาครัฐในการใช้ประโยชน์บัญชีข้อมูลภาครัฐ โครงการดังกล่าวมีชุดข้อมูลและรายการข้อมูลในบัญชีข้อมูลของหน่วยงานและลงทะเบียนในบัญชีข้อมูลภาครัฐ (GD Catalog) ครอบคลุมทั้ง ๓ ด้าน คือ ด้านสังคม ด้านเศรษฐกิจ และด้านทรัพยากรธรรมชาติและสิ่งแวดล้อม

๖. ดัชนีชี้วัดความสำเร็จ (KPIs)

๖.๑ ดัชนีชี้วัดความสำเร็จทั้งโครงการ

ระยะเวลา	ดัชนีชี้วัดความสำเร็จ (KPIs)		
ทั้งโครงการ (ระยะ ๓ ปี)	ปีงบประมาณ ๖๓	ปีงบประมาณ ๖๔	ปีงบประมาณ ๖๕
	ร้อยละ ๑๐	ร้อยละ ๔๐	ร้อยละ ๕๐
<p>- เชิงปริมาณ : ระดับความสำเร็จของการจัดทำบัญชีข้อมูลภาครัฐ (Government Data Catalog) ๑) มีหน่วยงานลงทะเบียนอย่างน้อยร้อยละ ๘๐ ของหน่วยงานที่มีระบบบัญชีข้อมูล (ประมาณการหน่วยงานที่สนับสนุนให้จัดทำบัญชีข้อมูล ส่วนกลาง = หน่วยงานภาครัฐ ๑๕๒ หน่วยงาน และ ส่วนภูมิภาค = ๗๖ จังหวัด)</p>			
<p>- เชิงคุณภาพ : ๑) ร้อยละความพึงพอใจของผู้ใช้ระบบบัญชีข้อมูลภาครัฐ (ร้อยละ ๗๐)</p>			

๖.๒ ดัชนีชี้วัดความสำเร็จรายปี (๒๕๖๕)

ระยะเวลา	ดัชนีชี้วัดความสำเร็จ (KPIs)
รายปี (๒๕๖๕)	<p>- เชิงปริมาณ : ๑) มีหน่วยงานลงทะเบียนอย่างน้อยร้อยละ ๘๐ ของหน่วยงานที่มีระบบบัญชีข้อมูล</p>
	<p>- เชิงคุณภาพ : ๑) ร้อยละความพึงพอใจของผู้ใช้ระบบบัญชีข้อมูลภาครัฐ (ร้อยละ ๗๐)</p>

๖.๓ ดัชนีชี้วัดความสำเร็จรายไตรมาส

ระยะเวลา	ดัชนีชี้วัดความสำเร็จ (KPIs)				
	เชิงปริมาณ	ไตรมาส ๑	ไตรมาส ๒	ไตรมาส ๓	ไตรมาส ๔
รายไตรมาส	๑) มีหน่วยงานลงทะเบียน อย่างน้อยร้อยละ ๘๐ ของหน่วยงานที่มี ระบบบัญชีข้อมูล	จัดทำ TOR และศึกษา วิเคราะห์ ระบบบัญชี ที่มีอยู่	จัดประชุม อบรม ให้ ความรู้ และ สนับสนุน หน่วยงานให้ จัดทำบัญชี ข้อมูล	หน่วยงาน ลงทะเบียน ร้อยละ ๓๐	หน่วยงาน ลงทะเบียน ร้อยละ ๘๐
	เชิงคุณภาพ	ไตรมาส ๑	ไตรมาส ๒	ไตรมาส ๓	ไตรมาส ๔
	๑) ร้อยละความพึงพอใจ ของผู้ใช้ระบบบัญชี ข้อมูลภาครัฐ (ร้อยละ ๗๐)	ร้อยละ ๒๐	ร้อยละ ๔๐	ร้อยละ ๖๐	ร้อยละ ๗๐

๗. ผลสัมฤทธิ์หรือประโยชน์ที่คาดว่าจะได้รับ

หน่วยงานภาครัฐมีบัญชีข้อมูลของหน่วยงานที่เปรียบเสมือนเป็นสมุดหน้าเหลือง (Yellow pages) เพื่อช่วยให้ผู้ใช้ข้อมูลสามารถสืบค้น ร้องขอ เข้าถึง รู้แหล่งที่มา ระดับชั้นความลับ ประเภท รูปแบบ ข้อมูลของข้อมูลภาครัฐที่สำคัญที่สอดคล้องกับมาตรฐานบัญชีข้อมูลภาครัฐและสามารถรวบรวมบัญชีข้อมูลหน่วยงานเข้าสู่ระบบบัญชีภาครัฐ (GD Catalog) ได้เพื่อให้สามารถให้บริการบัญชีข้อมูลภาครัฐ แก่ทุกภาคส่วนให้สามารถใช้ประโยชน์ข้อมูลข้ามหน่วยงานได้อย่างเป็นระบบ ลดระยะเวลาในการ ค้นหาข้อมูลและการติดต่อขอข้อมูล ทั้งภายในหน่วยงานและข้ามหน่วยงาน

โดยในกรณีของข้อมูลที่เป็นชุดข้อมูลเปิดสามารถเข้าถึงข้อมูลได้ ในขณะที่ชุดข้อมูลอื่นๆ คือ ข้อมูลส่วนบุคคล ข้อมูลชั้นความลับ และข้อมูลความมั่นคงนั้นขึ้นกับข้อตกลงระหว่างหน่วยงานในการเข้าถึง ข้อมูล เพื่อให้หน่วยงานภาครัฐสามารถเข้าถึงและใช้ประโยชน์บัญชีข้อมูลในการวิเคราะห์ กำหนด นโยบายและติดตามประเมินผล รวมถึงเพื่อเป็นบัญชีข้อมูลในการให้บริการข้อมูลในการแลกเปลี่ยน เพื่อการบริการประชาชนในรูปแบบดิจิทัล

ในขณะที่ภาคเอกชน และประชาชนสามารถเข้ามาสืบค้นบัญชีข้อมูลโดยสามารถสืบค้น ร้องขอ เข้าถึง รู้แหล่งที่มา ระดับชั้นความลับ ประเภท รูปแบบข้อมูล ของข้อมูลภาครัฐที่สำคัญเฉพาะ ส่วนข้อมูลที่เป็นข้อมูลเปิดหรือ Open data เพื่อลดระยะเวลาในการค้นหาข้อมูลและการติดต่อขอ ข้อมูลจากหน่วยงานภาครัฐ

๘. กลุ่มเป้าหมายผู้ได้รับผลประโยชน์

หน่วยงานภาครัฐ ภาคเอกชน และประชาชน ที่ใช้ประโยชน์บัญชีข้อมูลกลางภาครัฐร่วมกัน

๙. ระยะเวลาดำเนินโครงการ

๙.๑ ทั้งโครงการ : ๓ ปี นับตั้งแต่ ๑ ตุลาคม ๒๕๖๓ - ๓๐ กันยายน ๒๕๖๕

๙.๒ ปี ๒๕๖๕ : นับตั้งแต่ ๑ พฤศจิกายน ๒๕๖๔ - ๓๐ กันยายน ๒๕๖๕

๑๐. แผนการปฏิบัติงานและแผนการใช้จ่ายเงินงบประมาณ

วงเงินงบประมาณที่ดำเนินการ ๓๕,๑๐๙,๘๐๐ บาท

แผนการปฏิบัติงาน (กิจกรรม)	ไตรมาส ๑/๒๕๖๕			ไตรมาส ๒/๒๕๖๕			ไตรมาส ๓/๒๕๖๕			ไตรมาส ๔/๒๕๖๕		
	ต.ค.	พ.ย.	ธ.ค.	ม.ค.	ก.พ.	มี.ค.	เม.ย.	พ.ค.	มิ.ย.	ก.ค.	ส.ค.	ก.ย.
โครงการจัดทำบัญชีข้อมูลภาครัฐ												
๑. ศึกษา วิเคราะห์ระบบบัญชี ข้อมูลภาครัฐที่มีการดำเนินการ แล้ว จากหน่วยงาน ภายในประเทศ		←	→									
๒. จัดประชุมการจัดทำโครงการ เพื่อสร้างความรู้ความเข้าใจแก่ หน่วยงานภาครัฐในส่วนกลาง ระดับกรมและส่วนภูมิภาคใน ระดับจังหวัด					←	→						
๓. ติดตั้งระบบ และสนับสนุนการใช้ งานระบบ							←	→				
๔. จัดอบรมหลักสูตรการใช้งาน ระบบ และหลักสูตรการใช้ ประโยชน์ข้อมูลเพื่อการตัดสินใจ ให้แก่หน่วยงานส่วนกลางระดับ กรมและส่วนภูมิภาคในระดับ จังหวัด								←	→			
๕. ส่งเสริม สนับสนุน และให้ความ ช่วยเหลือหน่วยงานในการจัดทำ และลงทะเบียนบัญชีข้อมูล หน่วยงานภาครัฐให้สอดคล้อง ตามมาตรฐานที่กำหนด							←	→				
แผนการใช้จ่ายเงิน (ล้านบาท)	๓.๕๑๐๐			๗.๐๒๐๐			๗.๐๒๐๐			๑๗.๕๕๘๘		
รวม	๓๕.๑๐๙๘ ล้านบาท											

๑๓.๒ โครงการ “พัฒนาระบบบัญชีข้อมูลภาครัฐ”

หน่วยงานรับผิดชอบ ศูนย์สารสนเทศยุทธศาสตร์ภาครัฐ (ศย.) สำนักงานสถิติแห่งชาติ

ผู้ติดต่อประสานงาน (contact person)

ชื่อ – นามสกุล ๑. นายทรงพล ใหม่สาธิต โทรศัพท ๐ ๒๑๔๑ ๗๓๕๓

ผู้อำนวยการศูนย์สารสนเทศยุทธศาสตร์ภาครัฐ

๒. นางสาวอังคณา แยมอุบล โทรศัพท ๐ ๒๑๔๑ ๗๓๕๔

โทรสาร ๐ ๒๑๔๓ ๘๑๑๘ E-mail : angkhanapum@gmail.com

รายละเอียดโครงการ

๑. หลักการและเหตุผล

ระบบข้อมูลของหน่วยงานภาครัฐมีการจัดเก็บแบบอิสระ ข้อมูลถูกสร้างขึ้นตามภารกิจของหน่วยงาน ซึ่งประเทศไทยมีหน่วยงานภาครัฐ ประมาณ ๒๘๐ หน่วยงาน และ ๗๖ จังหวัด เมื่อมีเหตุความจำเป็นที่ต้องใช้ข้อมูลเพื่อจัดการกับปัญหาให้ทันกับสถานการณ์ หรือการตัดสินใจอย่างเร่งด่วนนั้น การสอบถามไปยังหน่วยงานต่าง ๆ เพื่อรับทราบว่ามีข้อมูลหรือไม่ ย่อมไม่ทันการต่อการแก้ปัญหาของ รัฐ หากประเทศไทยมีระบบบัญชีข้อมูลภาครัฐก็จะทำให้เราทราบได้ทันทีว่า ข้อมูลที่เราต้องการมีอยู่หรือไม่ หากมีข้อมูลนั้นอยู่ที่หน่วยงานใด มีลักษณะอย่างไร สามารถเข้าถึงได้โดยวิธีใด ดังนั้นระบบบัญชีข้อมูลภาครัฐจึงเป็นส่วนประกอบที่สำคัญยิ่งในการบูรณาการข้อมูลข้ามหน่วยงานได้อย่างมีประสิทธิภาพ

ระบบบัญชีข้อมูลภาครัฐ เป็นระบบใหม่ที่พัฒนาและขยายความสามารถจากระบบต้นแบบ เพื่อให้เป็นระบบบัญชีข้อมูลภาครัฐ ที่ทำให้เกิดการทำงานร่วมกันอย่างเป็นระบบและมีเอกภาพ สามารถค้นหา รายการข้อมูลและเข้าถึงชุดข้อมูลของหน่วยงานที่จัดเก็บไว้ด้วยความรวดเร็ว นำไปใช้ประโยชน์ในการบริหารจัดการทั้งภายในและภายนอกองค์กร

สำนักงานสถิติแห่งชาติได้ดำเนินการตามมติคณะรัฐมนตรี เมื่อวันที่ ๗ พฤษภาคม ๒๕๖๒ ให้หน่วยงานภาครัฐร่วมมือกับกระทรวงดิจิทัลเพื่อเศรษฐกิจและสังคมโดยสำนักงานสถิติแห่งชาติ ในการจัดทำรายการข้อมูลภาครัฐ (Government Data Catalog) และระบบนามานุกรม (Directory Services) โดยมีการดำเนินงานทั้งสิ้น ๓ ระยะ

ระยะที่ ๑ ปี ๒๕๖๓ : วางแผน เตรียมงาน และกำหนดแนวทาง

ระยะที่ ๒ ปี ๒๕๖๔ : จัดทำโครงการการศึกษาและพัฒนาต้นแบบระบบบัญชีข้อมูลกลางภาครัฐ (Government Data Catalog) และ ระบบนามานุกรม (Directory Service) เพื่อศึกษาและวิเคราะห์ สถาปัตยกรรมของระบบ พร้อมจัดทำระบบต้นแบบโดยเริ่มดำเนินการร่วมกับหน่วยงานภาครัฐ ๓๑ หน่วยงาน และ ๓ จังหวัดนำร่อง

ระยะที่ ๓ ปี ๒๕๖๕ : นำผลการวิเคราะห์และสถาปัตยกรรมที่ได้จากการศึกษาและพัฒนาระบบ บัญชีข้อมูลภาครัฐ (Government Data Catalog) ปี ๒๕๖๔ มาขยายความสามารถของระบบต้นแบบ เพื่อให้เป็นระบบบัญชีข้อมูลภาครัฐ ที่ทำให้เกิดการทำงานร่วมกันอย่างเป็นระบบและมีเอกภาพ สามารถค้นหารายการข้อมูลและเข้าถึงชุดข้อมูลของหน่วยงานที่จัดเก็บไว้ด้วยความรวดเร็ว นำไปใช้ ประโยชน์ในการบริหารจัดการทั้งภายในและภายนอกองค์กร

การดำเนินการโครงการพัฒนาระบบบัญชีข้อมูลกลางภาครัฐ เป็นไปตามยุทธศาสตร์ด้านการปรับสมดุลและพัฒนาระบบการบริหารจัดการภาครัฐ แผนระดับชาติว่าด้วยการพัฒนาดิจิทัลเพื่อเศรษฐกิจและสังคม ยุทธศาสตร์ที่ ๔ การปรับเปลี่ยนภาครัฐสู่การเป็นรัฐบาลดิจิทัลและแผนแม่บทสถิติประเทศไทยฉบับที่ ๒ ที่มีเป้าหมายให้ประเทศไทย มีระบบสถิติที่ทุกหน่วยงานร่วมกันขับเคลื่อนเพื่อให้เกิดสถิติทางการที่ใช้ในการพัฒนาประเทศ

๒. วัตถุประสงค์

- ๑) เพื่อให้ประเทศไทยมีระบบบัญชีข้อมูลกลางภาครัฐที่สามารถให้บริการค้นหาชุดข้อมูลแบบเบ็ดเสร็จ
- ๒) เพื่อรวบรวมและติดตามบัญชีข้อมูลหน่วยงานภาครัฐให้มีความครบถ้วนเป็นปัจจุบัน และเป็นไปตามมาตรฐานและหลักเกณฑ์
- ๓) เพื่อรองรับการบูรณาการการใช้ประโยชน์ข้อมูลร่วมกัน

๓. เป้าหมาย

- ๑) มีระบบบัญชีข้อมูลกลางภาครัฐขึ้นใช้งานจริงเพื่อให้บริการอย่างเต็มรูปแบบตามสถาปัตยกรรมที่กำหนดตามผลการศึกษาโครงการศึกษาและพัฒนาต้นแบบระบบบัญชีข้อมูลกลางภาครัฐ (Government Data Catalog) และระบบนามานุกรม (Directory Service)
- ๒) ส่งต่อบัญชีข้อมูลไปยังระบบภายนอก เช่น ระบบข้อมูลเปิดภาครัฐ

๔. ผลผลิตและผลลัพธ์ (Output and Outcome)

๔.๑ ผลผลิต (Output)

มีระบบบัญชีข้อมูลกลางภาครัฐขึ้นใช้งานจริงเพื่อให้บริการอย่างเต็มรูปแบบ

๔.๒ ผลลัพธ์ (Outcome)

ประเทศไทยมีระบบบัญชีข้อมูลกลางภาครัฐที่สามารถให้บริการค้นหาชุดข้อมูลแบบเบ็ดเสร็จ เพื่อรองรับการบูรณาการการใช้ประโยชน์ข้อมูลร่วมกัน

๕. สรุปสาระสำคัญของโครงการ

พัฒนาระบบต่อยอดจากระบบต้นแบบ เพื่อขยายความสามารถของระบบบัญชีข้อมูลกลางภาครัฐให้เป็นระบบบัญชีข้อมูลกลางภาครัฐแบบ และทำงานร่วมกันอย่างเป็นระบบและมีเอกภาพ ทำให้สามารถค้นหารายการข้อมูลและเข้าถึงชุดข้อมูลของหน่วยงานที่จัดเก็บไว้ด้วยความรวดเร็ว นำไปใช้ประโยชน์ทั้งการบริหารจัดการภายในองค์กรและภายนอกองค์กร

๖. ดัชนีชี้วัดความสำเร็จ (KPIs)

ระยะเวลา	ดัชนีชี้วัดความสำเร็จ (KPIs)
รายปี (๒๕๖๕)	- เสิ้งปริมาณ : ๑) มีระบบบัญชีข้อมูลกลางภาครัฐที่ใช้งานได้อย่างเต็มรูปแบบ (จำนวน ๑ ระบบ)
	- เสิ้งคุณภาพ : -

รายไตรมาส	เชิงปริมาณ	ไตรมาส ๑	ไตรมาส ๒	ไตรมาส ๓	ไตรมาส ๔
	๑) มีระบบบัญชีข้อมูล ภาครัฐที่ใช้งานได้อย่าง เต็มรูปแบบ (จำนวน ๑ ระบบ)	-	-	-	๑ ระบบ

๗. ผลสัมฤทธิ์หรือประโยชน์ที่คาดว่าจะได้รับ

ประเทศไทยมีระบบบัญชีข้อมูลกลางภาครัฐ (Government Data Catalog) ที่สนับสนุนให้ผู้ใช้ข้อมูลเข้าถึงบัญชีข้อมูลภาครัฐได้อย่างมีประสิทธิภาพ มีกระบวนการบริหารจัดการบัญชีข้อมูลกลางภาครัฐที่สามารถเชื่อมโยงและแลกเปลี่ยนข้อมูลมาเพื่อใช้กำหนดนโยบาย แก้ไขปัญหา และวิเคราะห์สถานการณ์ให้ทันต่อการเปลี่ยนแปลงได้อย่างรวดเร็วและทันทั่วถึง

๘. กลุ่มเป้าหมายผู้ได้รับผลประโยชน์

หน่วยงานภาครัฐ เอกชน สถาบันการศึกษา และประชาชนทั่วไป

๙. ระยะเวลาดำเนินโครงการ : นับตั้งแต่ ๑ พฤศจิกายน ๒๕๖๔ - ๓๑ สิงหาคม ๒๕๖๕

๑๐. แผนการปฏิบัติงานและแผนการใช้จ่ายเงินงบประมาณ

วงเงินงบประมาณที่ดำเนินการ ๕,๕๑๔,๐๐๐ บาท

แผนการปฏิบัติงาน (กิจกรรม)	ไตรมาส ๑/๒๕๖๕			ไตรมาส ๒/๒๕๖๕			ไตรมาส ๓/๒๕๖๕			ไตรมาส ๔/๒๕๖๕		
	ต.ค.	พ.ย.	ธ.ค.	ม.ค.	ก.พ.	มี.ค.	เม.ย.	พ.ค.	มิ.ย.	ก.ค.	ส.ค.	ก.ย.
โครงการพัฒนาระบบบัญชีข้อมูลภาครัฐ												
๑. การกำหนดความต้องการ ระบบ												
๒. การวิเคราะห์และออกแบบ												
๓. การพัฒนาชุดคำสั่ง												
๔. การทดสอบระบบและการส่ง ต่อบัญชีข้อมูล												
๕. การติดตั้งระบบ												
แผนการใช้จ่ายเงิน (ล้านบาท)	๐.๕๕๑๔			-			๒.๒๐๕๖			๒.๗๕๗๐		
รวม	๕.๕๑๔๐ ล้านบาท											

๑๔. โครงการ “บริหารจัดการระบบสถิติ”

หน่วยงานรับผิดชอบ กองบริหารจัดการระบบสถิติ (บส.) สำนักงานสถิติแห่งชาติ

ผู้ติดต่อประสานงาน (contact person)

ชื่อ - นามสกุล ๑. นางกาญจนา ภู่มาลี

โทรศัพท์ ๐ ๒๑๔๑ ๗๔๓๗

ผู้อำนวยการกองบริหารจัดการระบบสถิติ

๒. นายคำภา ศรีตาพันธ์

โทรศัพท์ ๐ ๒๑๔๒ ๑๓๓๑

โทรสาร ๐ ๒๑๔๓ ๘๑๒๒ E-mail : Policy.nso@gmail.com

รายละเอียดโครงการ

๑. หลักการและเหตุผล

พระราชบัญญัติสถิติ พ.ศ. ๒๕๕๐ ได้กำหนดให้สำนักงานสถิติแห่งชาติ มีหน้าที่จัดทำแผนแม่บทเกี่ยวกับการดำเนินงานทางสถิติของรัฐ โดยมีเป้าหมายหลักให้ประเทศมีสถิติที่สำคัญ จำเป็นต่อการวางแผน และประเมินผลการพัฒนาประเทศ รวมทั้งสนับสนุนให้หน่วยสถิติภาครัฐมีสมรรถนะในการจัดทำข้อมูลสถิติที่มีมาตรฐานและมีคุณภาพ สามารถนำมาใช้ประกอบการตัดสินใจของผู้บริหารทุกระดับ รวมทั้งการใช้ประโยชน์ร่วมกันของทุกภาคส่วน โดยการดำเนินการนี้อยู่ภายใต้แผนแม่บทระบบสถิติประเทศไทยฉบับที่ ๒ พ.ศ. ๒๕๕๙-๒๕๖๔ สอดคล้องกับระยะเวลาของแผนพัฒนาเศรษฐกิจ และสังคมแห่งชาติ ฉบับที่ ๑๒ (พ.ศ. ๒๕๕๙- ๒๕๖๔) และยุทธศาสตร์ชาติ ๒๐ ปี รวมทั้งยุทธศาสตร์แผนพัฒนาดิจิทัลเพื่อเศรษฐกิจ และสังคม เพื่อให้ระบบสถิติประเทศไทยเป็นกลไกสนับสนุนการพัฒนา ประเทศอย่างมั่นคง มั่งคั่ง และยั่งยืน บนฐานเทคโนโลยีสารสนเทศที่ก้าวทันการเปลี่ยนแปลงของโลก

๒. วัตถุประสงค์

เพื่อกำหนดกรอบความรับผิดชอบของแต่ละหน่วยงานในการจัดทำสถิติ ให้ประเทศมีข้อมูลที่เป็นเอกภาพ ถูกต้องครบถ้วน ได้มาตรฐาน ตรงตามความต้องการของผู้ใช้

๓. เป้าหมาย

ประเทศไทยมีข้อมูลสถิติที่สำคัญและจำเป็นต่อการวางแผนและพัฒนาประเทศ

๔. ผลผลิตและผลลัพธ์ (Output and Outcome)

๔.๑ ผลผลิต (Output)

ชุดข้อมูลสถิติทางการที่ตอบโจทย์ยุทธศาสตร์ชาติ

๔.๒ ผลลัพธ์ (Outcome)

ประเทศมีข้อมูลสถิติที่สำคัญและจำเป็นสำหรับการวางแผนและพัฒนาประเทศ ที่มีระบบการผลิตที่ถูกต้องตามหลักวิชาการสถิติ เพื่อให้ได้สถิติที่มีมาตรฐานคุณภาพตามที่กำหนดไว้

๕. สรุปสาระสำคัญของโครงการ

เป็นโครงการเพื่อบริหารจัดการระบบสถิติของประเทศไทยให้มีความเป็นเอกภาพ ตามแผนแม่บทระบบสถิติประเทศไทย ฉบับที่ ๒ พ.ศ. (๒๕๕๙-๒๕๖๕) ฉบับปรับปรุง ที่ขยายระยะเวลาออกไปอีก ๑ ปี ให้สอดคล้องกรอบเวลาตามยุทธศาสตร์ชาติและแผนแม่บทภายใต้ยุทธศาสตร์ชาติ

๖. ดัชนีชี้วัดความสำเร็จ (KPIs)

ระยะเวลา	ดัชนีชี้วัดความสำเร็จ (KPIs)				
รายปี (๒๕๖๕)	- เสิ้งปริมาณ :				
	๑) ร้อยละความสำเร็จของกิจกรรมที่ดำเนินการตามแผนงานที่กำหนดตามแผนแม่บทระบบสถิติประเทศไทย ฉบับที่ ๒ (พ.ศ. ๒๕๕๙ - ๒๕๖๕) ที่มีการขยายระยะเวลาออกไปอีก ๑ ปี เป็นสิ้นสุดในปี พ.ศ. ๒๕๖๕ (ร้อยละ ๑๐๐)				
	- เสิ้งคุณภาพ : -				
รายไตรมาส	เชิงปริมาณ	ไตรมาส ๑	ไตรมาส ๒	ไตรมาส ๓	ไตรมาส ๔
	๑) ร้อยละความสำเร็จของกิจกรรมที่ดำเนินการตามแผนงานที่กำหนดตามแผนแม่บทระบบสถิติประเทศไทย ฉบับที่ ๒ (พ.ศ. ๒๕๕๙ - ๒๕๖๕) ที่มีการขยายระยะเวลาออกไปอีก ๑ ปี เป็นสิ้นสุดในปี พ.ศ. ๒๕๖๕ (ร้อยละ ๑๐๐)	ร้อยละ ๒๕	ร้อยละ ๕๐	ร้อยละ ๗๕	ร้อยละ ๑๐๐
	เชิงคุณภาพ	ไตรมาส ๑	ไตรมาส ๒	ไตรมาส ๓	ไตรมาส ๔
	-				

๗. ผลสัมฤทธิ์หรือประโยชน์ที่คาดว่าจะได้รับ

๑. รัฐบาลและผู้บริหารสามารถวางแผนการพัฒนาประเทศบนพื้นฐานข้อมูลที่ต้องการ ครบถ้วน ทันสมัย
๒. ทุกภาคส่วน และทุกพื้นที่ สามารถเข้าถึงข้อมูลสถิติ ได้สะดวก รวดเร็ว ลดความเหลื่อมล้ำในการเข้าถึงข้อมูลสถิติ

๘. กลุ่มเป้าหมายผู้ได้รับผลประโยชน์

หน่วยงานภาครัฐ องค์กรหรือหน่วยงานภาคเอกชน

๙. ระยะเวลาดำเนินโครงการ : นับตั้งแต่ ๑ ตุลาคม ๒๕๖๔ – ๓๐ กันยายน ๒๕๖๕

๑๐. แผนการปฏิบัติงานและแผนการใช้จ่ายเงินงบประมาณ

วงเงินงบประมาณที่ดำเนินการ ๔๖๕,๐๐๐ บาท

๑๕. โครงการ “พัฒนาข้อมูลสถิติและสารสนเทศระดับพื้นที่ ๗๖ จังหวัด”

หน่วยงานรับผิดชอบ กองบริหารจัดการระบบสถิติ (บส.) สำนักงานสถิติแห่งชาติ

ผู้ติดต่อประสานงาน (contact person)

ชื่อ - นามสกุล ๑. นางกาญจนา ภูมาลี โทรศัพท์ ๐ ๒๑๔๑ ๗๔๓๗

ผู้อำนวยการกองบริหารจัดการระบบสถิติ

๒. นางสาวอารีรัตน์ กิตติสมบูรณ์สุข โทรศัพท์ ๐ ๒๑๔๑ ๗๔๔๐

โทรสาร ๐ ๒๑๔๓ ๘๑๒๒ E-mail : areerat@nsso.go.th

รายละเอียดโครงการ

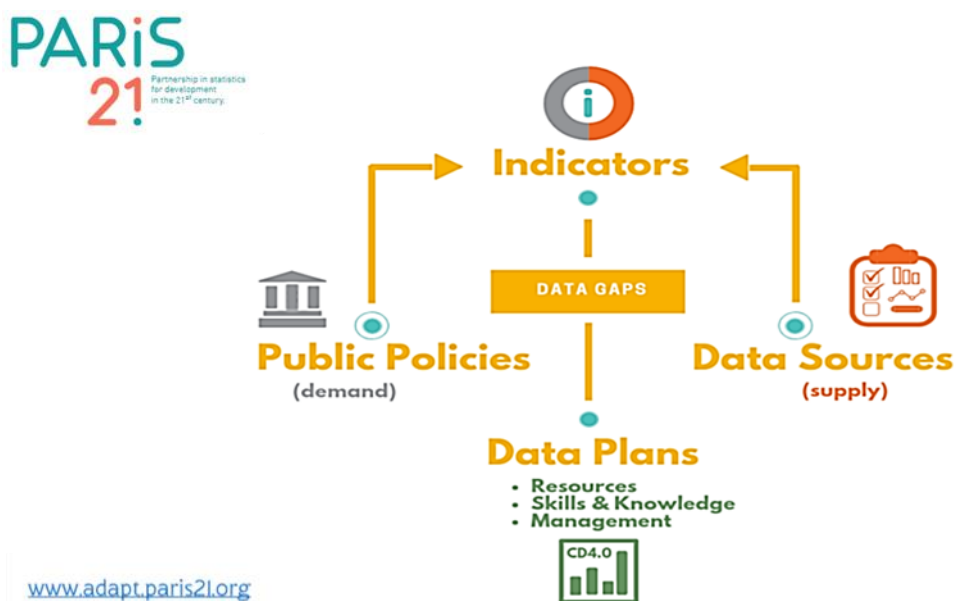
๑. หลักการและเหตุผล

สำนักงานสถิติแห่งชาติ มีภารกิจสำคัญในการบริหารจัดการระบบสถิติของประเทศ โดยมีอำนาจหน้าที่ตามพระราชบัญญัติสถิติ พ.ศ. ๒๕๕๐ มาตรา ๖ (๑) กำหนดให้สำนักงานสถิติแห่งชาติต้องจัดทำแผนแม่บทระบบสถิติประเทศไทยนำเสนอให้คณะรัฐมนตรีให้ความเห็นชอบ เพื่อให้การดำเนินงานด้านสถิติของประเทศไทยมีความเป็นเอกภาพ มีมาตรฐาน ลดความซ้ำซ้อนของการจัดทำสถิติ และเพื่อนำไปสู่การแลกเปลี่ยนและการใช้ข้อมูลสถิติและสารสนเทศร่วมกัน และตามมาตรา ๖ (๗) ได้กำหนดให้สำนักงานสถิติแห่งชาติ บูรณาการรวบรวมข้อมูลจากหน่วยงานภาครัฐอื่นๆ เพื่อจัดทำฐานข้อมูลสถิติและสารสนเทศที่สำคัญ และเป็นปัจจุบันของประเทศ สำนักงานสถิติแห่งชาติจึงได้จัดทำแผนแม่บทระบบสถิติประเทศไทยขึ้นเป็นครั้งแรกในปี พ.ศ. ๒๕๕๔ และแผนแม่บทระบบสถิติประเทศไทย ฉบับที่ ๒ (๒๕๕๔ - ๒๕๖๔) ซึ่งได้รับการอนุมัติเห็นชอบจากคณะรัฐมนตรี เมื่อวันที่ ๒ สิงหาคม ๒๕๕๔ เพื่อให้การแปลงแผนแม่บทระบบสถิติประเทศไทยไปสู่การปฏิบัติเป็นไปอย่างมีประสิทธิภาพ และเกิดผลสัมฤทธิ์อย่างเป็นรูปธรรม สอดรับกับรัฐธรรมนูญแห่งราชอาณาจักรไทย พ.ศ. ๒๕๖๐ มาตรา ๒๕๘ ข(๒) “ให้มีการบูรณาการฐานข้อมูลของหน่วยงานของรัฐทุกหน่วยงานเข้าด้วยกัน เพื่อให้เป็นระบบข้อมูลเพื่อการบริหารราชการแผ่นดินและการบริการประชาชน”

สำนักงานสถิติแห่งชาติจึงได้จัดให้มีการพัฒนาข้อมูลสถิติและสารสนเทศระดับพื้นที่คู่ขนานกับการพัฒนาข้อมูลสถิติและสารสนเทศของหน่วยงานภาครัฐ โดยได้มีการบูรณาการข้อมูลเพื่อการตัดสินใจในระดับพื้นที่ทั้ง ๗๖ จังหวัด และ ๑๘ กลุ่มจังหวัด ผลลัพธ์คือได้ชุดข้อมูลที่ตอบโจทย์ยุทธศาสตร์จังหวัด/กลุ่มจังหวัด ประเด็นที่สำคัญในพื้นที่ และแผนพัฒนาสถิติระดับพื้นที่ รวมทั้งได้มีการถ่ายทอดองค์ความรู้ในการนำแผนพัฒนาสถิติเข้าเป็นส่วนหนึ่งในการจัดทำแผนปฏิบัติราชการของจังหวัดผ่านกลไกของคณะกรรมการสถิติระดับจังหวัด/กลุ่มจังหวัด คณะทำงานสถิติระดับจังหวัด/กลุ่มจังหวัด และการอบรมบุคลากรของสำนักงานสถิติจังหวัด และหน่วยงานที่เกี่ยวข้องในระดับพื้นที่ ให้สามารถบูรณาการข้อมูลสถิติและสารสนเทศในระดับพื้นที่ ให้มีชุดข้อมูลที่มีการบูรณาการข้อมูลจากการบริหารงานและข้อมูลจากการสำรวจ ที่มีการเชื่อมโยงกันทั้งในระดับนโยบาย ระดับภารกิจ และระดับพื้นที่ (จังหวัด/กลุ่มจังหวัด) ภายใต้การแปลงแผนแม่บทระบบสถิติฯ ฉบับที่ ๒ สู่อำนาจปฏิบัติในยุทธศาสตร์ที่ ๒ การบูรณาการสถิติจากข้อมูลการบริหารงานและสถิติจากการสำรวจและเชื่อมโยงสถิติ และตามวาระการขับเคลื่อนและการปฏิรูปประเทศ ด้านสังคม เรื่องและประเด็นการปฏิรูปที่ ๓ : การจัดการข้อมูลและองค์ความรู้ด้านสังคม เป้าหมายหรือผลอันพึงประสงค์และผลสัมฤทธิ์ คือ ให้องค์กรปกครองท้องถิ่นมีหน้าที่ในการเก็บรักษา พัฒนาข้อมูลและสารสนเทศด้านสังคม กิจกรรมที่ ๑ องค์กรปกครองส่วนท้องถิ่น (อปท.) เป็นผู้เก็บ

และบริหารข้อมูลและสารสนเทศในระดับชุมชนและตำบล” รวมทั้งการปรับตัวของทุกภาคส่วนในยุค New Normal

ด้วยแนวคิดการบริหารจัดการระบบสถิติของประเทศไทยเป็นแนวคิด “Demand-Driven” ที่ต้องการผลิตสถิติทางการที่มีคุณภาพบนพื้นฐานของความต้องการใช้สถิติอย่างแท้จริง โดยความต้องการที่ว่านั้นหมายถึง รายการข้อมูลสถิติที่ใช้ในการจัดทำตัวชี้วัดในการติดตามผลการพัฒนาประเทศ โดยแนวคิดดังกล่าวสอดคล้องกับแนวคิด The Partnership in Statistics for Development in the ๒๑st Century (PARIS ๒๑) ดังภาพ ๑



ภาพ ๑ แนวคิดการพัฒนาสถิติทางการ

ที่ผ่านมา สำนักงานสถิติแห่งชาติ ได้คัดเลือกรายการสถิติทางการจากแผนงาน นโยบาย และยุทธศาสตร์การพัฒนาพื้นที่ในระดับจังหวัดและกลุ่มจังหวัดผ่านการประชุมคณะกรรมการสถิติจังหวัดและกลุ่มจังหวัด และรวบรวมรายการสถิติทางการผ่านการประสานกับบุคลากรของหน่วยงานเจ้าของสถิติทางการ เพื่อจัดส่งข้อมูลและคำอธิบายข้อมูลมายังสำนักงานสถิติแห่งชาติ ซึ่งอาจอยู่ในรูปแบบไฟล์ที่จัดส่งมาทางอีเมลหรือรวบรวมข้อมูลโดยสืบค้นผ่านหน้าเว็บไซต์หน่วยงานเพื่อปรับปรุงสถิติทางการให้ทันสมัยอย่างต่อเนื่องทั้งชุดข้อมูล Product Champion ๔ ชุดข้อมูลกลาง (ข้าว การท่องเที่ยว ผู้สูงอายุ และขยะ) ชุดข้อมูลตามประเด็นยุทธศาสตร์ในแผนพัฒนาสถิติระดับจังหวัด ชุดข้อมูลสถิติและสารสนเทศ (Data set) ในระดับพื้นที่ย่อย (ตำบล)

แต่อย่างไรก็ตาม ผลลัพธ์จากการดำเนินงานฯ ที่ผ่านมายังไม่สามารถตอบสนองความต้องการใช้งานได้อย่างแท้จริง เนื่องจากระบบข้อมูลประเทศไทยมีลักษณะกระจายอยู่ตามหน่วยงาน การที่หน่วยงานรัฐ เอกชน และประชาชนจะใช้ข้อมูลจึงเป็นเรื่องยาก ต้องสืบค้นหาแหล่งข้อมูล ติดต่อที่ละหน่วยงาน เพื่อร้องขอข้อมูลข้ามหน่วยงาน มีขั้นตอนที่ซับซ้อนแตกต่างกัน เกิดความล่าช้า ดังนั้นภาครัฐจึงต้องจัดการข้อมูลอย่างเป็นระบบโดยพัฒนาระบบบัญชีข้อมูลภาครัฐ (Government Data Catalog) และระบบสารสนเทศเพื่อการสืบค้นข้อมูลที่เปรียบเสมือนเป็นสมุดหน้าเหลือง (Yellow pages) เพื่อช่วยให้ผู้ใช้ข้อมูลสามารถสืบค้น ร้องขอ เข้าถึง รู้แหล่งที่มา ระดับชั้นความลับ ประเภท รูปแบบข้อมูลที่แสดงอยู่

ในคำอธิบายข้อมูลหรือเมทาดาทา (Metadata) และสามารถใช้ประโยชน์ข้อมูลภาครัฐทั้งหมดได้อย่างเป็นรูปธรรม

ด้วยการประชุมคณะรัฐมนตรีเมื่อวันที่ ๗ พฤษภาคม ๒๕๖๒ มีมติเห็นชอบการดำเนินงานของคณะกรรมการขับเคลื่อนการดำเนินนโยบายเพื่อใช้ประโยชน์ข้อมูลขนาดใหญ่ (Big Data) ศูนย์ข้อมูล (Data Center) และคลาวด์คอมพิวติ้ง (Cloud Computing) และเห็นชอบให้ “หน่วยงานภาครัฐร่วมมือกับกระทรวงดิจิทัลเพื่อเศรษฐกิจและสังคม โดยสำนักงานสถิติแห่งชาติในการจัดทำรายการข้อมูลภาครัฐ (Government Data Catalog) และระบบนามานุกรม (Directory Services) ตามที่กระทรวงดิจิทัลเพื่อเศรษฐกิจและสังคมเสนอ” โดยมีแผนการพัฒนาระบบบัญชีข้อมูลภาครัฐทั้งสิ้น ๓ ระยะ (๒๕๖๓ - ๒๕๖๕) ดังนี้

ระยะที่ ๑ (๒๕๖๓) :

- วางแผน จัดทำมาตรฐาน และคู่มือการจัดทำบัญชีข้อมูลภาครัฐ

ระยะที่ ๒ (๒๕๖๔) :

- พัฒนาด้านแบบ GDC และส่งเสริมหน่วยงานในส่วนกลางร้อยละ ๕๐ ให้จัดทำบัญชีข้อมูลที่สอดคล้องตามมาตรฐานคำอธิบายข้อมูล (Metadata) และคู่มือแนวทางการจัดทำบัญชีข้อมูลภาครัฐที่ สสช. จัดทำขึ้นร่วมกับสำนักงานพัฒนารัฐบาลดิจิทัล (องค์การมหาชน) (สพร.) และสถาบันส่งเสริมการวิเคราะห์และบริหารข้อมูลขนาดใหญ่ภาครัฐ (GBDI)

ระยะที่ ๓ (๒๕๖๕) :

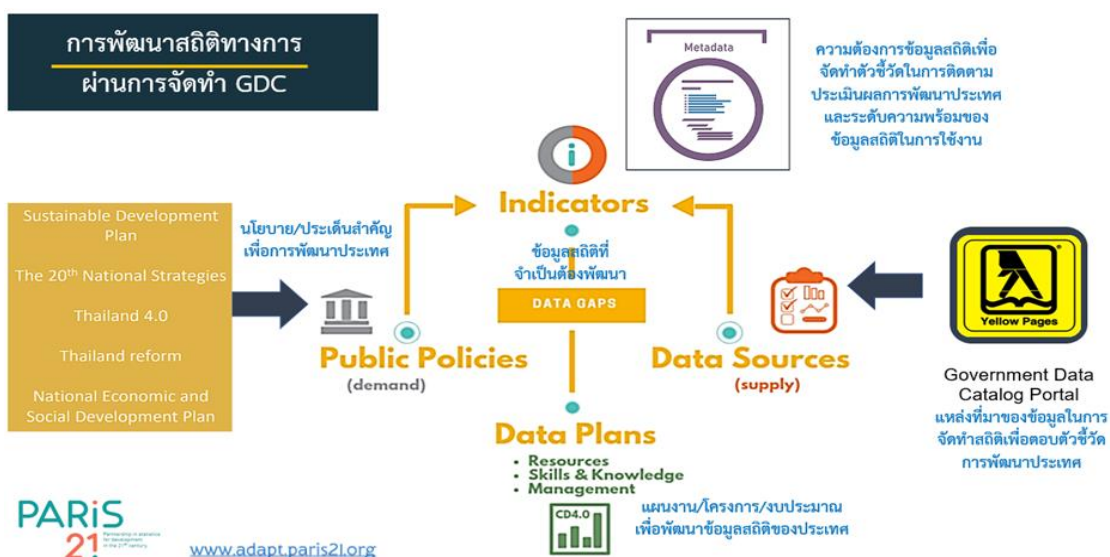
- พัฒนาระบบ SMART GDC และส่งเสริมหน่วยงานในส่วนกลางและภูมิภาค ร้อยละ ๘๐ ให้จัดทำบัญชีข้อมูล

ดังนั้น บัญชีข้อมูลที่รวบรวมจากหน่วยงานเพื่อลงทะเบียนในระบบบัญชีข้อมูลภาครัฐ (Government Data Catalog) จำเป็นต้องมีบุคลากรที่ทำหน้าที่ดังต่อไปนี้

- ๑) ลงทะเบียนบัญชีข้อมูลของหน่วยงานภาครัฐ
- ๒) ตรวจสอบ/แก้ไข/ปรับปรุงความครบถ้วนและถูกต้องของคำอธิบายข้อมูล (Metadata) ตามมาตรฐาน (คำอธิบายข้อมูลส่วนหลัก ๑๔ รายการ และคำอธิบายข้อมูลส่วนที่เป็นทางเลือก (จำนวนขึ้นกับประเภทข้อมูล)) ผ่านการประสานกับหน่วยงานเจ้าของข้อมูล ตามที่ได้กำหนดในมติคณะรัฐมนตรีวันที่ ๒๒ ตุลาคม ๒๕๖๒ เห็นชอบเรื่องขอเสนอมาตรฐานสถิติ
- ๓) ตรวจสอบการมีอยู่จริงของบัญชีข้อมูล
- ๔) ตรวจสอบคุณภาพของชุดข้อมูลให้ถูกต้องตามมาตรฐาน หลักเกณฑ์ และคุณภาพของหน่วยงานภาครัฐ

บัญชีข้อมูลที่สำนักงานสถิติแห่งชาติทำการรวบรวมมานั้น ในแต่ละหน่วยงานมีรายการบัญชีข้อมูลเป็นจำนวนมาก โดยจะมีปริมาณจำนวนบัญชีข้อมูลเพิ่มเติมทุกปีตามจำนวนหน่วยงานที่ลงทะเบียน ซึ่งแต่ละรายการต้องการการตรวจสอบในรายละเอียดและประสานการตรวจสอบและแก้ไขร่วมกับหน่วยงาน เจ้าของบัญชีข้อมูลเพื่อความถูกต้องโดยเฉพาะในส่วนคำอธิบายข้อมูล เนื่องจากบัญชีข้อมูลภาครัฐเป็นรายการข้อมูล que ทุกหน่วยงานสามารถเข้าถึงเพื่อใช้ประโยชน์ในการวิเคราะห์สถานการณ์ กำหนดนโยบาย วางแผน และติดตามประเมินผลการดำเนินงานตามแผนการพัฒนาประเทศและการให้บริการประชาชน หากมีความผิดพลาดอาจส่งผลกระทบต่อ การเข้าถึงข้อมูลและใช้ประโยชน์จากหน่วยงานต้นทางที่ไม่ถูกต้องที่ส่งผลเสียเป็นอย่างมาก

นอกจากการใช้ประโยชน์ข้อมูลภาครัฐตามวัตถุประสงค์ที่กล่าวข้างต้นแล้ว บัญชีข้อมูลเป็นส่วนสำคัญอย่างมากที่เข้ามาสนับสนุนการจัดทำสถิติทางการคือ เป็นส่วนของแหล่งข้อมูลของรายการข้อมูลสำคัญที่ภาครัฐมีอยู่หรือ Supply of Data Sources ที่ใช้เปรียบเทียบกับความต้องการใช้ข้อมูลหรือ Demand ของสถิติทางการหรือ Official Statistics เพื่อใช้จัดทำตัวชี้วัดในการติดตามประเมินผลการพัฒนาประเทศ ดังนั้น ในการพัฒนาสถิติทางการจะปรับกระบวนการทำงานจากในอดีตผ่านการจัดทำบัญชีข้อมูลภาครัฐ (Government Data catalog) ตามแนวคิด PARIS ๒๑ ซึ่งสอดคล้องกับแนวคิดการพัฒนาสถิติทางการเพื่อตอบโจทย์เป้าหมายการพัฒนาที่ยั่งยืนหรือ SDGs ที่องค์การสหประชาชาติในการขับเคลื่อนการพัฒนาในระดับสากล ดังภาพ ๒



ภาพ ๒ แนวคิดการพัฒนาสถิติทางการผ่านการจัดทำบัญชีข้อมูล

โดยที่หน่วยงานเจ้าของตัวชี้วัดจำเป็นต้องจัดทำคำอธิบายข้อมูลหรือเมทาเดตา (Metadata) เช่นเดียวกันกับการจัดทำบัญชีข้อมูล เพื่อให้ทราบสถานะของตัวชี้วัด รวมถึงสถานะของข้อมูลสถิติ ซึ่งเป็น input สำคัญในการจัดทำตัวชี้วัด รวมถึงแหล่งที่มาของข้อมูลสถิติดังกล่าวว่ามีแล้วหรือไม่ ใช้จากแหล่งข้อมูลใด ในการจัดทำตัวชี้วัด เพื่อให้แน่ใจว่ามีข้อมูลสถิติที่ใช้ในการประเมินและติดตามผลตัวชี้วัดเพื่อการพัฒนาพื้นที่ในแต่ละระดับ เพื่อนำมาบูรณาการกับข้อมูลสถิติที่ใช้ในการจัดทำตัวชี้วัดของประเทศเพื่อกำหนดเป็น “สถิติทางการ” หรือ Official Statistics ซึ่งเป็นข้อมูลสถิติที่สำคัญจำเป็นของประเทศ โดยที่

- กรณีที่ยังไม่มีข้อมูลสถิติในการจัดทำตัวชี้วัดหรือที่เรียกว่า Data Gap สำนักงานสถิติแห่งชาติจะนำ Data Gap ไปรวบรวมและบูรณาการเพื่อจัดทำแผนพัฒนาสถิติทางการ อันได้แก่ รายชื่อสถิติทางการที่จำเป็นต้องพัฒนา หน่วยงานรับผิดชอบ แผนการจัดทำ และวิธีการจัดทำสถิติทางการ เพื่อรวบรวมและเสนอคณะรัฐมนตรีเพื่อพิจารณาและมอบหมายหน่วยงานและงบประมาณพัฒนาสถิติให้เกิดขึ้น และเมื่อสถิติทางการได้รับการจัดทำขึ้นแล้ว หน่วยงานที่รับผิดชอบจัดทำข้อมูลสถิติจะนำขึ้นสู่ระบบบัญชีข้อมูลภาครัฐเพื่อเผยแพร่ให้หน่วยงานอื่นได้ใช้ประโยชน์ร่วมกัน

- กรณีที่มีข้อมูลสถิติแล้ว สามารถร้องขอข้อมูลสถิติดังกล่าวได้ผ่านบัญชีข้อมูลภาครัฐเพื่อนำไปใช้จัดทำตัวชี้วัดต่อไป และต้องมีการตรวจสอบให้แน่ใจว่าข้อมูลสถิติที่ใช้เป็นสถิติทางการที่มีคุณภาพและเชื่อถือได้ผ่านบัญชีข้อมูลภาครัฐ

กระบวนการดังกล่าวจะนำไปสู่การพัฒนาให้พื้นที่มีสถิติทางการที่เพียงพอและตอบโจทยความต้องการใช้งานจริงตามที่ใช้ต้องการ มีข้อมูลไปใช้ในการติดตามและประเมินผลการพัฒนาระดับพื้นที่อย่างถูกต้อง และมีธรรมาภิบาล

๒. วัตถุประสงค์

๑) เพื่อศึกษา วิเคราะห์ ความต้องการใช้ประโยชน์ในปัจจุบันจากข้อมูลในเชิงพื้นที่ ชุดข้อมูลเฉพาะจังหวัด (Specific) ที่สำคัญและจำเป็นที่ต้องมีในระดับพื้นที่ (จังหวัด อำเภอ ตำบล) ที่เชื่อมโยงกันทั้งในระดับนโยบาย ระดับภารกิจ และระดับพื้นที่

๒) เพื่อให้บัญชีข้อมูลภาครัฐที่รวบรวมจากบัญชีข้อมูลหน่วยงานภาครัฐในระดับจังหวัดผ่านกระบวนการลงทะเบียน ผ่านการตรวจสอบการมีอยู่จริงของบัญชีข้อมูล ตรวจสอบคำอธิบายข้อมูลให้มีความถูกต้อง ครบถ้วน และผ่านตรวจสอบคุณภาพของบัญชีข้อมูลตามมาตรฐานที่กำหนดเพื่อให้บริการแก่ผู้ใช้ได้อย่างมีประสิทธิภาพ

๓) เพื่อให้เกิดการพัฒนาสถิติตามรายการสถิติที่ต้องพัฒนา (Data Gap) ที่เกิดจากการ Mapping ความต้องการใช้งานกับรายการข้อมูลที่มีอยู่ (Stock หรือ Supply) เพื่อเป็นข้อมูลในการจัดทำแผนพัฒนาสถิติทางการ ที่เป็นส่วนสำคัญในการบริหารจัดการระบบสถิติของพื้นที่ให้มีสถิติที่เพียงพอได้มาตรฐานและคุณภาพต่อการใช้งาน

๔) เพื่อส่งเสริมศักยภาพและองค์ความรู้ของบุคลากรหน่วยงานภาครัฐในระดับจังหวัด ให้มีความรู้ทักษะในการใช้ประโยชน์จากบัญชีข้อมูลภาครัฐ (GDC) เพื่อการวิเคราะห์และนำเสนอข้อมูลสถิติ และสารสนเทศ รวมทั้งประสานหน่วยสถิติและเครือข่ายสถิติในระดับพื้นที่ (จังหวัด อำเภอ ตำบล)

๕) เพื่อติดตามและประเมินผลการปรับปรุงข้อมูลข้อมูลสถิติและสารสนเทศที่มีอยู่ให้ทันสมัย และรายการสถิติที่ต้องพัฒนา (Data Gap) เพื่อตอบโจทยผู้บริหารในพื้นที่ และใช้ในจัดทำรายงานสรุปผลการพัฒนาสถิติในระดับพื้นที่ต่อไป

๓. เป้าหมาย

หน่วยงานภาครัฐในระดับจังหวัดมีชุดข้อมูลที่ตอบโจทยยุทธศาสตร์จังหวัด/กลุ่มจังหวัด ประเด็นที่สำคัญในพื้นที่ ที่เพียงพอเพื่อใช้ในการติดตามประเมินผลการพัฒนา และมีบัญชีข้อมูลภาครัฐผ่านของหน่วยงานภาครัฐในระดับจังหวัดที่ผ่านกระบวนการตรวจสอบความถูกต้องและครบถ้วนตามคุณภาพและมาตรฐานที่กำหนดเพื่อให้บริการแก่ผู้ใช้ได้อย่างมีประสิทธิภาพ เพื่อเป็น Stock หรือ Supply ของชุดข้อมูลที่ตอบโจทยเพื่อ Mapping กับความต้องการ และมีรายการข้อมูลสถิติที่ต้องพัฒนา (Data Gap) เพื่อเป็นข้อมูลในการจัดทำแผนพัฒนาชุดข้อมูลที่ตอบโจทย

๔. ผลผลิตและผลลัพธ์ (Output and Outcome)

๔.๑ ผลผลิต (Output)

๑) (ร่าง) ชุดข้อมูลสถิติที่ตอบโจทยยุทธศาสตร์จังหวัด/กลุ่มจังหวัด ประเด็นที่สำคัญเพื่อการติดตาม และประเมินผลการพัฒนาในพื้นที่

๒) บัญชีรายการข้อมูล (Government Data Catalog) และชุดข้อมูลที่ตอบโจทยประเด็นที่สำคัญในพื้นที่ของหน่วยงานภาครัฐในส่วนภูมิภาคที่ลงทะเบียนและเผยแพร่ผ่านระบบบัญชีข้อมูลภาครัฐ

๓) รายการข้อมูลสถิติที่ต้องพัฒนา (Data Gap) แผนพัฒนาข้อมูลสถิติในระดับพื้นที่

๔.๒ ผลลัพธ์ (Outcome)

หน่วยงานภาครัฐในระดับพื้นที่มีชุดข้อมูลที่ตอบโจทย์ยุทธศาสตร์จังหวัด/กลุ่มจังหวัด ประเด็นที่สำคัญเพื่อการติดตามและประเมินผลการพัฒนาในพื้นที่ ภาคเอกชน และประชาชนสามารถสืบค้นชุดข้อมูลดังกล่าว และรายชื่อชุดข้อมูลของหน่วยงานภาครัฐจากระบบบัญชีข้อมูลภาครัฐ และสามารถเรียกใช้ชุดข้อมูล เข้าถึงชุดข้อมูลได้ตามสิทธิ อำนาจหน้าที่ของผู้ใช้ และระเบียบข้อกำหนดของหน่วยงานเจ้าของข้อมูล เพื่อใช้ประโยชน์ในการกำหนดนโยบาย และจัดทำแผนงาน โครงการพัฒนาระดับ

๕. สรุปสาระสำคัญของโครงการ

เป็นโครงการพัฒนาข้อมูลสถิติและสารสนเทศในระดับพื้นที่ทั้งด้านเศรษฐกิจ สังคม และทรัพยากรธรรมชาติและสิ่งแวดล้อมผ่านการจ้างบุคลากรเพื่อสนับสนุนการจัดทำสถิติทางการผ่านการจัดทำบัญชีข้อมูลภาครัฐ โดยทำการรวบรวมความต้องการใช้สถิติจากการจัดทำคำอธิบายข้อมูลหรือ Metadata โดยหน่วยงานเจ้าของตัวชี้วัดเป็นผู้จัดทำมาจำแนกสถานะของข้อมูลสถิติและแหล่งที่มาของข้อมูลดังกล่าวว่ามีแล้วหรือไม่ ใช้ข้อมูลจากแหล่งข้อมูลใดในการจัดทำตัวชี้วัด หากมีแล้วจะต้อง Mapping ความต้องการใช้งานกับรายการข้อมูลสำคัญที่ภาครัฐมีอยู่ (Stock หรือ Supply) ในระบบบัญชีข้อมูลภาครัฐ และหากยังไม่จำเป็นต้องรวบรวมเพื่อเป็นข้อมูลในการนำไปจัดทำแผนพัฒนาสถิติทางการต่อไป

ภายใต้กระบวนการดังกล่าว ในส่วนของระบบบัญชีข้อมูลภาครัฐที่จำเป็นต้องมีการตรวจสอบ การลงทะเบียนบัญชีข้อมูลของหน่วยงานภาครัฐในระดับจังหวัด การมีอยู่จริงของบัญชีข้อมูล และการควบคุมคุณภาพของชุดข้อมูลให้ถูกต้องตามมาตรฐาน หลักเกณฑ์ และคุณภาพของหน่วยงานภาครัฐ ซึ่งในแต่ละหน่วยงานมีรายการบัญชีข้อมูลเป็นจำนวนมาก โดยจะมีปริมาณจำนวนบัญชีข้อมูลเพิ่มเติมทุกปีตามจำนวนหน่วยงานที่ลงทะเบียน ในปี ๒๕๖๕ คาดว่าจะมีจำนวนหน่วยงานจัดทำบัญชีข้อมูลหน่วยงานภาครัฐในส่วนกลางระดับกรมและส่วนภูมิภาคในระดับจังหวัด พร้อมลงทะเบียนในระบบบัญชีข้อมูลภาครัฐได้ร้อยละ ๘๐ ภายในปี ๒๖๕๖ ตามแผนงานที่กำหนด

๖. ดัชนีชี้วัดความสำเร็จ (KPIs)

ระยะเวลา	ดัชนีชี้วัดความสำเร็จ (KPIs)				
รายปี (๒๕๖๕)	- เชิงปริมาณ :				
	๑) จังหวัดที่มีจำนวนชุดข้อมูลที่ตอบโจทย์ประเด็นที่สำคัญในพื้นที่ที่ผ่านการลงทะเบียนและให้บริการในระบบบัญชีข้อมูลภาครัฐในระดับจังหวัด (ร้อยละ ๘๐)				
	๒) จังหวัดที่มีจำนวนชุดข้อมูลที่ตอบโจทย์ยุทธศาสตร์จังหวัด/กลุ่มจังหวัด (ร้อยละ ๘๐)				
	- เชิงคุณภาพ : -				
รายไตรมาส	เชิงปริมาณ	ไตรมาส ๑	ไตรมาส ๒	ไตรมาส ๓	ไตรมาส ๔
	๑) จังหวัดที่มีจำนวนชุดข้อมูลที่ตอบโจทย์ประเด็นที่สำคัญในพื้นที่ที่ผ่านการลงทะเบียน	-	-	-	ร้อยละ ๘๐

แผนการปฏิบัติงาน (กิจกรรม)	ไตรมาส ๑/๒๕๖๕			ไตรมาส ๒/๒๕๖๕			ไตรมาส ๓/๒๕๖๕			ไตรมาส ๔/๒๕๖๕		
	ต.ค.	พ.ย.	ธ.ค.	ม.ค.	ก.พ.	มี.ค.	เม.ย.	พ.ค.	มิ.ย.	ก.ค.	ส.ค.	ก.ย.
๙. สนับสนุนการตรวจสอบชุดข้อมูลจากระบบบัญชีข้อมูลจังหวัดและการลงทะเบียนบัญชีข้อมูลที่ตอบโจทย์ประเด็นที่สำคัญในพื้นที่ที่ผ่านการลงทะเบียนและให้บริการในระบบบัญชีข้อมูลภาครัฐในระดับจังหวัด												
๑๐. ตรวจสอบเอกสาร/หลักฐานประกอบของการประเมินผลการปฏิบัติราชการของสำนักงานสถิติจังหวัด												
แผนการใช้จ่ายเงิน (ล้านบาท)	๕.๒๓๑๓			๓.๙๑๓๘			๔.๒๐๗๔			๓.๖๘๕๕		
รวม	๑๗.๐๓๘๐ ล้านบาท											

๑๖. โครงการ “พัฒนาข้อมูลสถิติและสารสนเทศของหน่วยงานภาครัฐ ๒๑ สาขา”

หน่วยงานรับผิดชอบ กองบริหารจัดการระบบสถิติ (บส.) สำนักงานสถิติแห่งชาติ

ผู้ติดต่อประสานงาน (contact person)

ชื่อ - นามสกุล ๑. นางกาญจนา ภูมาลี

โทรศัพท์ ๐ ๒๑๔๑ ๗๔๓๗

ผู้อำนวยการกองบริหารจัดการระบบสถิติ

๒. นายสารตริย วัชรภรณ์

โทรศัพท์ ๐ ๒๑๔๑ ๗๔๔๒

โทรสาร ๐ ๒๑๔๓ ๘๑๒๑ E-mail : saratrai@hotmail.com

รายละเอียดโครงการ

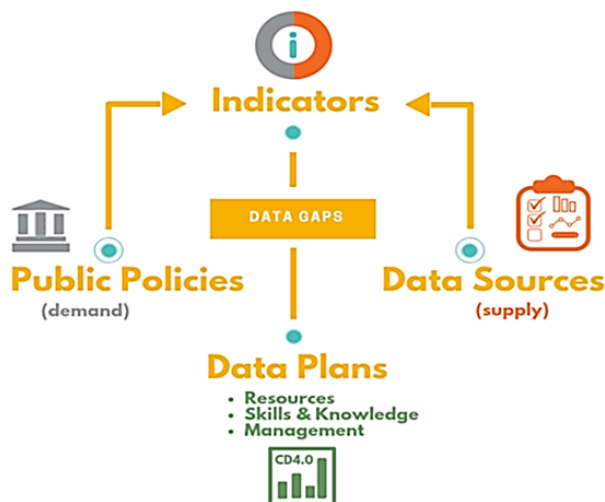
๑. หลักการและเหตุผล

“สถิติ” ข้อมูลประเภทหนึ่งที่มีบทบาทและความสำคัญอย่างยิ่งสำหรับระบบบริหารราชการและการขับเคลื่อนการพัฒนาประเทศ รัฐบาลจำเป็นต้องมีสถิติด้านต่างๆ เพื่อใช้ประกอบการกำหนดนโยบายและยุทธศาสตร์ วางแผน และติดตามความก้าวหน้า โดยเฉพาะอย่างยิ่ง “องค์ความรู้จากสถิติเกี่ยวกับสถานการณ์เศรษฐกิจและสังคมของประเทศ เพื่อจัดทำนโยบายและแผนพัฒนาเศรษฐกิจและสังคม และแผนบริหารราชการแผ่นดิน และเพื่อติดตามประเมินผลการดำเนินงานนโยบายต่างๆ” กระทรวงและหน่วยงานต่างๆ ก็จำเป็นต้องมีองค์ความรู้จากสถิติเกี่ยวกับการดำเนินงานของหน่วยงาน เพื่อจัดทำ “เป้าหมายแผนการดำเนินการ แผนงบประมาณ และแผนจัดสรรทรัพยากร และติดตามการดำเนินงานของหน่วยงาน” ในภาคเศรษฐกิจ เอกชนต้องการทราบ “ข้อมูลสถิติที่เกี่ยวกับธุรกิจและการลงทุน การจ้างแรงงาน และกำลังซื้อของประชาชน” ส่วนประชาชนทั่วไปก็ใช้ความรู้เกี่ยวกับสถิติ เพื่อตัดสินใจเกี่ยวกับการดำรงชีพของตนเองและครอบครัว

สำนักงานสถิติแห่งชาติ ในฐานะหน่วยงานที่มีภารกิจบริหารจัดการระบบสถิติของประเทศ ภายใต้พระราชบัญญัติสถิติ พ.ศ. ๒๕๕๐ ที่กำหนดให้สำนักงานสถิติแห่งชาติ เป็นหน่วยงานกลางของรัฐในการดำเนินการเกี่ยวกับสถิติตามหลักวิชาการ ตามมาตรา ๖ (๑) จัดทำแผนแม่บทเกี่ยวกับการดำเนินงานทางสถิติของรัฐ (๕) ประสานงานและหารือร่วมกับหน่วยงาน เพื่อจัดทำแผนกำหนดความรับผิดชอบในการดำเนินงานทางสถิติตามแผนแม่บทตาม (๑) และ (๗) ประสานกับหน่วยงานในการสร้างเครือข่ายสถิติ เพื่อให้ได้มาซึ่งฐานข้อมูลสถิติที่สำคัญและเป็นปัจจุบันของประเทศ จึงได้จัดทำแผนแม่บทระบบสถิติประเทศไทยขึ้นเป็นครั้งแรกในปี พ.ศ. ๒๕๕๔ และแผนแม่บทระบบสถิติประเทศไทย ฉบับที่ ๒ (พ.ศ. ๒๕๕๙ - ๒๕๖๔) ซึ่งคณะรัฐมนตรีมีมติเห็นชอบเมื่อวันที่ ๒ สิงหาคม ๒๕๕๙ เพื่อให้การปฏิบัติเป็นไปอย่างมีประสิทธิภาพสอดคล้องกับรัฐธรรมนูญแห่งราชอาณาจักรไทย พ.ศ. ๒๕๖๐ มาตรา ๒๕๘ ข (๒) “ให้มีบูรณาการฐานข้อมูลของหน่วยงานของรัฐทุกหน่วยงานเข้าด้วยกัน เพื่อให้เป็นระบบข้อมูลเพื่อการบริหารราชการแผ่นดินและการบริการประชาชน” ซึ่งสอดคล้องกับยุทธศาสตร์ที่ ๖ ด้านการปรับสมดุลและพัฒนากระบวนการบริหารจัดการภาครัฐในยุคศาสตร์ชาติ ๒๐ ปี

ด้วยแนวคิดการบริหารจัดการระบบสถิติของประเทศไทยเป็นแนวคิด “Demand-Driven” ที่ต้องการผลิตสถิติทางการที่มีคุณภาพบนพื้นฐานของความต้องการใช้สถิติอย่างแท้จริง โดยความต้องการที่ว่านั่นหมายถึง รายการข้อมูลสถิติที่ใช้ในการจัดทำตัวชี้วัดในการติดตามผลการพัฒนาประเทศ โดยแนวคิดดังกล่าว

สอดคล้องกับแนวคิด The Partnership in Statistics for Development in the ๒๑st Century (PARIS ๒๑)
 ดั้งภาพ ๑



ภาพ ๑ แนวคิดการพัฒนาสถิติทางการ

ที่ผ่านมา สำนักงานสถิติแห่งชาติ ได้คัดเลือกรายการสถิติทางการจากแผนงาน นโยบาย และยุทธศาสตร์ การพัฒนาพื้นที่ในระดับจังหวัดและกลุ่มจังหวัดผ่านการประชุมคณะกรรมการสถิติจังหวัดและ กลุ่มจังหวัด และรวบรวมรายการสถิติทางการผ่านการประสานกับบุคลากรของหน่วยงานเจ้าของสถิติทางการ เพื่อจัดส่งข้อมูลและคำอธิบายข้อมูลมายังสำนักงานสถิติแห่งชาติ ซึ่งอาจอยู่ในรูปแบบไฟล์ที่จัดส่งมาทาง อีเมลหรือรวบรวมข้อมูลโดยสืบค้นผ่านหน้าเว็บไซต์หน่วยงานเพื่อปรับปรุงสถิติทางการให้ทันสมัยมาอย่างต่อเนื่องทั้งชุดข้อมูล Product Champion ๔ ชุดข้อมูลกลาง (ข้าว การท่องเที่ยว ผู้สูงอายุ และขยะ) ชุดข้อมูลตามประเด็นยุทธศาสตร์ในแผนพัฒนาสถิติระดับจังหวัด ชุดข้อมูลสถิติและสารสนเทศ (Data set) ในระดับพื้นที่ย่อย (ตำบล)

แต่อย่างไรก็ตาม ผลลัพธ์จากการดำเนินงานฯ ที่ผ่านมายังไม่สามารถตอบสนองความต้องการใช้งาน ได้อย่างแท้จริง เนื่องจากระบบข้อมูลประเทศไทยมีลักษณะกระจายอยู่ตามหน่วยงาน การที่หน่วยงาน รัฐ เอกชน และประชาชนจะใช้ข้อมูลจึงเป็นเรื่องยาก ต้องสืบค้นหาแหล่งข้อมูล ติดต่อที่ละหน่วยงาน เพื่อร้องขอข้อมูลข้ามหน่วยงาน มีขั้นตอนที่ซับซ้อนแตกต่างกัน เกิดความล่าช้า ดังนั้นภาครัฐจึงต้องจัดการ ข้อมูลอย่างเป็นระบบโดยพัฒนาระบบบัญชีข้อมูลภาครัฐ (Government Data Catalog) และระบบ สารสนเทศเพื่อการสืบค้นข้อมูลที่เปรียบเสมือนเป็นสมุดหน้าเหลือง (Yellow pages) เพื่อช่วยให้ผู้ใช้ ข้อมูลสามารถสืบค้น ร้องขอ เข้าถึง รู้แหล่งที่มา ระดับชั้นความลับ ประเภท รูปแบบข้อมูลที่แสดงอยู่ ในคำอธิบายข้อมูลหรือเมทาดาทา (Metadata) และสามารถใช้อย่างมีประสิทธิภาพได้ทั้งหมดได้อย่าง เป็นรูปธรรม

ด้วยการประชุมคณะรัฐมนตรีเมื่อวันที่ ๗ พฤษภาคม ๒๕๖๒ มีมติเห็นชอบการดำเนินงานของคณะกรรมการ ขับเคลื่อนการดำเนินนโยบายเพื่อใช้ประโยชน์ข้อมูลขนาดใหญ่ (Big Data) ศูนย์ข้อมูล (Data Center) และคลาวด์คอมพิวติ้ง (Cloud Computing) และเห็นชอบให้ “หน่วยงานภาครัฐร่วมมือกับกระทรวง ดิจิทัลเพื่อเศรษฐกิจและสังคม โดยสำนักงานสถิติแห่งชาติในการจัดทำรายการข้อมูลภาครัฐ (Government

Data Catalog) และระบบนามานุกรม (Directory Services) ตามที่กระทรวงดิจิทัลเพื่อเศรษฐกิจและสังคมเสนอ” โดยมีแผนการพัฒนาระบบบัญชีข้อมูลภาครัฐทั้งสิ้น ๓ ระยะ (๒๕๖๓ - ๒๕๖๕) ดังนี้

ระยะที่ ๑ วางแผน (๒๕๖๓) :

- กำหนดบทบาทหน่วยงานที่เกี่ยวข้อง
- กำหนดมาตรฐานและคู่มือการจัดทำบัญชีข้อมูลภาครัฐ
- ออกแบบและจัดทำข้อกำหนด เพื่อพัฒนาระบบต้นแบบระบบบัญชีข้อมูลภาครัฐ อันประกอบด้วยระบบลงทะเบียน และระบบบริการสืบค้นข้อมูล

ระยะที่ ๒ พัฒนาด้านแบบระบบบัญชีข้อมูลกลางภาครัฐ (Government Data Catalog) และระบบนามานุกรม (Directory Services) และนำร่องหน่วยงาน (๒๕๖๔) :

- พัฒนาระบบต้นแบบระบบบัญชีข้อมูลกลางภาครัฐ (Government Data Catalog) และระบบนามานุกรม (Directory Services) อันประกอบด้วยระบบลงทะเบียน และระบบบริการสืบค้นข้อมูล
- ส่งเสริมและสนับสนุนหน่วยงานภาครัฐให้สามารถจัดทำบัญชีข้อมูล (Data Catalog) หน่วยงานให้สอดคล้องตามมาตรฐานสากล

ระยะที่ ๓ พัฒนาระบบบัญชีข้อมูลภาครัฐ (Government Data Catalog) และส่งเสริมหน่วยงานจัดทำบัญชีข้อมูลที่สอดคล้องตามมาตรฐาน (๒๕๖๕) :

- พัฒนาระบบบัญชีข้อมูลภาครัฐ (Government Data Catalog)
- ส่งเสริมหน่วยงานภาครัฐให้จัดทำบัญชีข้อมูลของตนเองทั้งในส่วนกลางและภูมิภาคให้สอดคล้องกับมาตรฐาน
- ส่งเสริมหน่วยงานภาครัฐที่จัดทำบัญชีข้อมูลของตนเองแล้วลงทะเบียนบัญชีข้อมูลของหน่วยงานในระบบบัญชีข้อมูลภาครัฐ (Government Data Catalog) ได้อย่างน้อยร้อยละ ๘๐ ภายในปี ๒๕๖๕
- ให้บริการระบบทั้งหมดอย่างเต็มรูปแบบ

ดังนั้น บัญชีข้อมูลที่รวบรวมจากหน่วยงานเพื่อลงทะเบียนในระบบบัญชีข้อมูลภาครัฐ (Government Data Catalog) จำเป็นต้องมีบุคลากรที่ทำหน้าที่ดังต่อไปนี้

๑) ลงทะเบียนบัญชีข้อมูลของหน่วยงานภาครัฐ

๒) ตรวจสอบ/แก้ไข/ปรับปรุงความครบถ้วนและถูกต้องของคำอธิบายข้อมูล (Metadata) ตามมาตรฐาน (คำอธิบายข้อมูลส่วนหลัก ๑๔ รายการ และคำอธิบายข้อมูลส่วนที่เป็นทางเลือก (จำนวนขึ้นกับประเภทข้อมูล)) ผ่านการประสานกับหน่วยงานเจ้าของข้อมูลตามที่กำหนดในมติคณะรัฐมนตรีวันที่ ๒๒ ตุลาคม ๒๕๖๒ เห็นชอบเรื่อง ขอเสนอมาตรฐานสถิติ

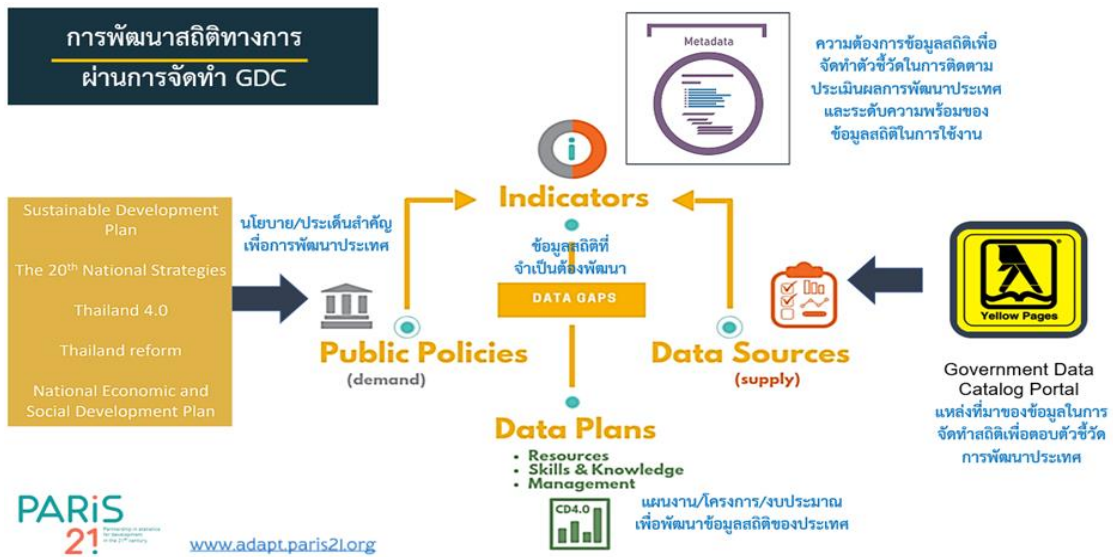
๓) ตรวจสอบการมีอยู่จริงของบัญชีข้อมูล

๔) ตรวจสอบคุณภาพของชุดข้อมูลให้ถูกต้องตามมาตรฐาน หลักเกณฑ์ และคุณภาพของหน่วยงานภาครัฐ

บัญชีข้อมูลที่สำนักงานสถิติแห่งชาติทำการรวบรวมมานั้น ในแต่ละหน่วยงานมีรายการบัญชีข้อมูลเป็นจำนวนมาก โดยจะมีปริมาณจำนวนบัญชีข้อมูลเพิ่มเติมทุกปีตามจำนวนหน่วยงานที่ลงทะเบียน

ซึ่งแต่ละรายการต้องการการตรวจสอบในรายละเอียดและประสานการตรวจสอบและแก้ไขร่วมกับหน่วยงาน เจ้าของบัญชีข้อมูลเพื่อความถูกต้องโดยเฉพาะในส่วนคำอธิบายข้อมูล เนื่องจากบัญชีข้อมูลภาครัฐเป็นรายการข้อมูล que ทุกหน่วยงานสามารถเข้าถึงเพื่อใช้ประโยชน์ในการวิเคราะห์สถานการณ์ กำหนดนโยบาย วางแผน และติดตามประเมินผลการดำเนินงานตามแผนการพัฒนาประเทศและการให้บริการประชาชน หากมีความผิดพลาดอาจส่งผลกระทบต่อ การเข้าถึงข้อมูลและใช้ประโยชน์จากหน่วยงานต้นทางที่ไม่ถูกต้องที่ส่งผลเสียเป็นอย่างมาก

นอกจากการใช้ประโยชน์บัญชีข้อมูลภาครัฐตามวัตถุประสงค์ที่กล่าวข้างต้นแล้ว บัญชีข้อมูลเป็นส่วนสำคัญอย่างมากที่เข้ามาสนับสนุนการจัดทำสถิติทางการคือ เป็นส่วนของแหล่งข้อมูลของรายการข้อมูลสำคัญที่ภาครัฐมีอยู่หรือ Supply of Data Sources ที่ใช้เปรียบเทียบกับความต้องการใช้ข้อมูลหรือ Demand ของสถิติทางการหรือ Official Statistics เพื่อใช้จัดทำตัวชี้วัดในการติดตามประเมินผลการพัฒนาประเทศ ดังนั้น ในการพัฒนาสถิติทางการจะปรับกระบวนการทำงานจากในอดีตผ่านการจัดทำบัญชีข้อมูลภาครัฐ (Government Data catalog) ตามแนวคิด PARIS ๒๑ ซึ่งสอดคล้องกับแนวคิดการพัฒนาสถิติทางการเพื่อตอบโจทย์เป้าหมายการพัฒนาที่ยั่งยืนหรือ SDGs ที่องค์การสหประชาชาติในการขับเคลื่อนการพัฒนาในระดับสากล ดังภาพ ๒



ภาพ ๒ แนวคิดการพัฒนาสถิติทางการผ่านการจัดทำบัญชีข้อมูล

โดยที่หน่วยงานเจ้าของตัวชี้วัดจำเป็นต้องจัดทำคำอธิบายข้อมูลหรือเมทาดาดา (Metadata) เช่นเดียวกันกับการจัดทำบัญชีข้อมูล เพื่อให้ทราบสถานะของตัวชี้วัด รวมถึงสถานะของข้อมูลสถิติซึ่งเป็น input สำคัญในการจัดทำตัวชี้วัด รวมถึงแหล่งที่มาของข้อมูลสถิตินี้มีแล้วหรือไม่ ใช้จากแหล่งข้อมูลใดในการจัดทำตัวชี้วัด เพื่อให้แน่ใจว่ามีข้อมูลสถิติที่ใช้ในการประเมินและติดตามผลตัวชี้วัดเพื่อการพัฒนาพื้นที่ในแต่ละระดับ เพื่อนำมาบูรณาการกับข้อมูลสถิติที่ใช้ในการจัดทำตัวชี้วัดของประเทศเพื่อกำหนดเป็น “สถิติทางการ” หรือ Official Statistics ซึ่งเป็นข้อมูลสถิติที่สำคัญจำเป็นของประเทศ โดยที่

- กรณีที่ยังไม่มีข้อมูลสถิติในการจัดทำตัวชี้วัดหรือที่เรียกว่า Data Gap สำนักงานสถิติแห่งชาติจะนำ Data Gap ไปรวบรวมและบูรณาการเพื่อจัดทำแผนพัฒนาสถิติทางการ อันได้แก่ รายชื่อสถิติทางการที่จำเป็นต้องพัฒนา หน่วยงานรับผิดชอบ แผนการจัดทำและวิธีการจัดทำสถิติทางการเพื่อรวบรวมและ

เสนอคณะรัฐมนตรีเพื่อพิจารณาและมอบหมายหน่วยงานและงบประมาณพัฒนาสถิติให้เกิดขึ้น และเมื่อสถิติทางการได้รับการจัดทำขึ้นแล้ว หน่วยงานที่รับผิดชอบจัดทำข้อมูลสถิติจะนำขึ้นสู่ระบบบัญชีข้อมูลภาครัฐเพื่อเผยแพร่ให้หน่วยงานอื่นได้ใช้ประโยชน์ร่วมกัน

- กรณีที่มีข้อมูลสถิติแล้ว สามารถร้องขอข้อมูลสถิติดังกล่าวได้ผ่านบัญชีข้อมูลภาครัฐเพื่อนำไปใช้จัดทำตัวชี้วัดต่อไป และต้องมีการตรวจสอบให้แน่ใจว่าข้อมูลสถิติที่ใช้เป็นสถิติทางการที่มีคุณภาพและเชื่อถือได้ผ่านบัญชีข้อมูลภาครัฐ

กระบวนการดังกล่าวจะนำไปสู่การพัฒนาให้ประเทศมีสถิติทางการที่เพียงพอและตอบโจทย์ความต้องการใช้งานจริงตามที่ใช้ต้องการ มีข้อมูลไปใช้ในการติดตามและประเมินผลการพัฒนาประเทศอย่างถูกต้องและมีธรรมาภิบาล

๒. วัตถุประสงค์

๑) เพื่อให้มีรายการสถิติทางการที่ประเทศต้องใช้ในการจัดทำตัวชี้วัดเพื่อการติดตามและประเมินผลการพัฒนาประเทศ

๒) เพื่อให้บัญชีข้อมูลภาครัฐที่รวบรวมจากบัญชีข้อมูลหน่วยงานผ่านกระบวนการลงทะเบียน ผ่านการตรวจสอบการมีอยู่จริงของบัญชีข้อมูล ตรวจสอบคำอธิบายข้อมูลให้มีความถูกต้องครบถ้วน และผ่านตรวจสอบคุณภาพของบัญชีข้อมูลตามมาตรฐานที่กำหนดเพื่อให้บริการแก่ผู้ใช้ได้อย่างมีประสิทธิภาพ

๓) เพื่อให้เกิดการพัฒนาสถิติตามรายการสถิติที่ต้องพัฒนา (Data Gap) ที่เกิดจากการ Mapping ความต้องการใช้งานกับรายการข้อมูลสำคัญที่ภาครัฐมีอยู่ (Stock หรือ Supply) เพื่อเป็นข้อมูลในการจัดทำแผนพัฒนาสถิติทางการ ที่เป็นส่วนสำคัญในการบริหารจัดการระบบสถิติของประเทศให้มีสถิติที่เพียงพอได้มาตรฐานและคุณภาพต่อการใช้งาน

๔) เพื่อเสริมสร้างองค์ความรู้ให้กับบุคลากรในการจัดทำบัญชีข้อมูลภาครัฐให้สอดคล้องกับมาตรฐานและแนวทางที่กำหนดให้กับหน่วยงานภาครัฐในส่วนกลางและส่วนภูมิภาค

๕) เพื่อติดตามและประเมินผลการปรับปรุงข้อมูลสถิติทางการที่มีอยู่ให้ทันสมัย และรายการสถิติที่ต้องพัฒนา (Data Gap) สำหรับจัดทำรายงานสรุปผลการพัฒนาสถิติทางการต่อไป

๓. เป้าหมาย

หน่วยงานภาครัฐในส่วนกลางมีสถิติทางการที่เพียงพอเพื่อใช้ในการติดตามประเมินผลการพัฒนาประเทศ และมีบัญชีข้อมูลภาครัฐผ่านกระบวนการตรวจสอบความถูกต้องและครบถ้วนตามคุณภาพและมาตรฐานที่กำหนดเพื่อให้บริการแก่ผู้ใช้ได้อย่างมีประสิทธิภาพ เพื่อเป็น Stock หรือ Supply ของสถิติทางการเพื่อ Mapping กับความต้องการ และมีรายการข้อมูลสถิติที่ต้องพัฒนา (Data Gap) เพื่อเป็นข้อมูลในการจัดทำแผนพัฒนาสถิติทางการ

๔. ผลผลิตและผลลัพธ์ (Output and Outcome)

๔.๑ ผลผลิต (Output)

๑) ร่างรายการสถิติทางการที่ประเทศใช้ในการจัดทำตัวชี้วัดเพื่อการติดตามและประเมินผลการพัฒนาประเทศ

๒) บัญชีข้อมูลภาครัฐ (Government Data Catalog) และรายการสถิติทางการที่ลงทะเบียน และเผยแพร่ผ่านระบบบัญชีข้อมูลภาครัฐ

๓) รายการข้อมูลสถิติทางการที่ต้องพัฒนา (Data Gap) และแผนพัฒนาสถิติทางการ

๔.๒ ผลลัพธ์ (Outcome)

หน่วยงานภาครัฐมีสถิติทางการที่ใช้ในการจัดทำตัวชี้วัดเพื่อการติดตามและประเมินผลการพัฒนา ประเทศ รวมถึงภาคเอกชน และประชาชน สามารถสืบค้นสถิติทางการและรายชื่อชุดข้อมูลของหน่วยงาน ภาครัฐจากระบบบัญชีข้อมูลภาครัฐ และสามารถเรียกใช้ชุดข้อมูล เข้าถึงชุดข้อมูลได้ตามสิทธิ อำนาจหน้าที่ของผู้ใช้ และระเบียบข้อกำหนดของหน่วยงานเจ้าของข้อมูล เพื่อใช้ประโยชน์ในการกำหนดนโยบาย และจัดทำแผนงาน โครงการพัฒนาประเทศทุกระดับ

๕. สรุปสาระสำคัญของโครงการ

เป็นโครงการพัฒนาสถิติทางการทั้งด้านเศรษฐกิจ สังคม และทรัพยากรธรรมชาติและสิ่งแวดล้อมผ่าน การจ้างบุคลากรเพื่อสนับสนุนการจัดทำสถิติทางการผ่านการจัดทำบัญชีข้อมูลภาครัฐ โดยทำการรวบรวม ความต้องการใช้สถิติทางการจากการจัดทำคำอธิบายข้อมูลหรือ Metadata โดยหน่วยงานเจ้าของตัวชี้วัด เป็นผู้จัดทำมาจำแนกสถานะของข้อมูลสถิติและแหล่งที่มาของข้อมูลดังกล่าวว่ามีแล้วหรือไม่ ใช้ข้อมูล จากแหล่งข้อมูลใดในการจัดทำตัวชี้วัด หากมีแล้วจะต้อง Mapping ความต้องการใช้งานกับรายการข้อมูล สำคัญที่ภาครัฐมีอยู่ (Stock หรือ Supply) ในระบบบัญชีข้อมูลภาครัฐ และหากยังไม่มีต้องรวบรวม Data Gap เพื่อเป็นข้อมูลในการนำไปจัดทำแผนพัฒนาสถิติทางการต่อไป

ภายใต้กระบวนการดังกล่าว ในส่วนของระบบบัญชีข้อมูลภาครัฐที่จำเป็นต้องมีการตรวจสอบ การลงทะเบียนบัญชีข้อมูลของหน่วยงานภาครัฐ การมีอยู่จริงของบัญชีข้อมูล และการควบคุมคุณภาพของชุด ข้อมูลให้ถูกต้องตามมาตรฐาน หลักเกณฑ์ และคุณภาพของหน่วยงานภาครัฐ ซึ่งในแต่ละหน่วยงาน มีรายการบัญชีข้อมูลเป็นจำนวนมาก โดยจะมีปริมาณจำนวนบัญชีข้อมูลเพิ่มเติมทุกปีตามจำนวนหน่วยงาน ที่ลงทะเบียน ในปี พ.ศ. ๒๕๖๕ คาดว่าจะมีจำนวนหน่วยงานจัดทำบัญชีข้อมูลหน่วยงานภาครัฐในส่วนกลาง ระดับกรมและส่วนภูมิภาคในระดับจังหวัด ภายในปี ๒๕๖๕ ตามแผนงานที่กำหนด

๖. ดัชนีชี้วัดความสำเร็จ (KPIs)

ระยะเวลา	ดัชนีชี้วัดความสำเร็จ (KPIs)				
รายปี (๒๕๖๕)	- เชิงปริมาณ :				
	๑) จำนวนสถิติทางการที่มีการให้บริการบนระบบบัญชีข้อมูลหน่วยงาน (ร้อยละ ๘๐)				
	- เชิงคุณภาพ : -				
รายไตรมาส	เชิงปริมาณ	ไตรมาส ๑	ไตรมาส ๒	ไตรมาส ๓	ไตรมาส ๔
	๑) จำนวนสถิติทางการที่มี การให้บริการบนระบบ บัญชีข้อมูลหน่วยงาน (ร้อยละ ๘๐)	-	-	ร้อยละ ๕๐	ร้อยละ ๘๐

หมายเหตุ : หน่วยงาน ในที่นี้ คือหน่วยงานที่มีสถิติทางการและมีระบบบัญชีข้อมูล ต้องนำ ข้อมูลสถิติทางการขึ้นในระบบไม่น้อยกว่าร้อยละ ๘๐ ของสถิติทางการทั้งหมด

๑๗. โครงการ “จ้างที่ปรึกษาจัดทำโครงการจัดทำร่างแผนแม่บทระบบสถิติประเทศไทย ฉบับที่ ๓ (พ.ศ. ๒๕๖๖ - ๒๕๗๐)”

หน่วยงานรับผิดชอบ กองบริหารจัดการระบบสถิติ (บส.) สำนักงานสถิติแห่งชาติ

ผู้ติดต่อประสานงาน (contact person)

ชื่อ - นามสกุล ๑. นางกาญจนา ภูมาลี

โทรศัพท์ ๐ ๒๑๔๑ ๗๔๓๗

ผู้อำนวยการกองบริหารจัดการระบบสถิติ

๒. นายคำภา ศรีดาพันธ์

โทรศัพท์ ๐ ๒๑๔๒ ๓๒๕๔

โทรสาร ๐ ๒๑๔๓ ๘๑๒๒ E-mail : Policy.nso@gmail.com

รายละเอียดโครงการ

๑. หลักการและเหตุผล

“สถิติ” ถือเป็นวัตถุดิบสำคัญ เป็นต้นน้ำแห่งองค์ความรู้ที่นำไปสู่การกำหนดนโยบาย การวางแผน การตัดสินใจในเรื่องต่างๆ อย่างมีเหตุผล การกำกับดูแล การติดตาม และการประเมินผลการดำเนินงาน สำหรับการพัฒนาในทุกระดับ กล่าวคือ

- ระดับประเทศที่รัฐบาลจำเป็นต้องมีข้อมูลสถิติด้านต่างๆ ที่เป็น “องค์ความรู้จากสถิติที่เกี่ยวข้องกับสถานการณ์เศรษฐกิจ สังคม และทรัพยากรธรรมชาติและสิ่งแวดล้อมของประเทศ” เพื่อใช้ในการบริหารราชการแผ่นดิน

- ระดับกระทรวง และหน่วยงานต่างๆ ที่จำเป็นต้องมี “องค์ความรู้จากสถิติเกี่ยวกับการดำเนินงานของหน่วยงาน เพื่อจัดทำเป้าหมาย แผนการดำเนินงาน แผนงบประมาณ และแผนจัดสรรทรัพยากร และติดตามการดำเนินงานของหน่วยงาน”

- ระดับภาคเศรษฐกิจและเอกชน ที่ต้องใช้ข้อมูลสถิติเพื่อเป็น “องค์ความรู้เกี่ยวกับธุรกิจ การลงทุน การจ้างงาน และกำลังซื้อของประชาชน”

- ระดับนักวิชาการ นักวิจัย นักเรียน นักศึกษาที่ต้องมี “องค์ความรู้ในการศึกษา วิจัย และพัฒนาในสาขาวิชาด้านต่างๆ”

- ระดับประชากรที่ต้องใช้ “องค์ความรู้เกี่ยวกับสถิติเพื่อการตัดสินใจในการดำรงชีพของตนเองและครอบครัว รวมถึงสภาพแวดล้อมในประเทศทั้งทางด้านสังคม เศรษฐกิจ และทรัพยากรธรรมชาติและสิ่งแวดล้อม”

ประเทศไทยมีระบบสถิติแบบกระจายงาน (Decentralized Statistical System) ที่มีสำนักงานสถิติแห่งชาติทำหน้าที่เป็นหน่วยสถิติกลางของประเทศ และมีหน่วยงานภาครัฐต่างๆ อีกเป็นจำนวนมากที่ผลิตสถิติที่ได้จากการบริหารงาน งานทะเบียน และจากความต้องการเฉพาะของหน่วยงานให้มีข้อมูลสถิติเกิดขึ้นจากหลายหน่วยงานภายใต้ข้อจำกัดจากปัจจัยด้านบุคลากร งบประมาณ และประโยชน์การใช้งานในเชิงนโยบายและการปฏิบัติงาน บางข้อมูลเกิดความซ้ำซ้อนในการผลิตสถิติและการใช้งบประมาณในการจัดทำข้อมูลสถิติ เกิดความเหลื่อมล้ำด้านมาตรฐานและคุณภาพสถิติจึงจำเป็นต้องมีการบริหารจัดการระบบสถิติของประเทศเพื่อให้เกิดสถิติที่สำคัญหรือเรียกว่า “สถิติทางการ” ที่ได้รับการคัดเลือกและพัฒนา

ให้เป็นมาตรฐานเดียวกันกับสากลสำหรับใช้เป็นองค์ความรู้ ในการจัดทำนโยบาย แผนงาน ติดตาม ประเมินผล และใช้ในการตัดสินใจเพื่อกำหนดทิศทางการพัฒนาประเทศ

สำนักงานสถิติแห่งชาติ ในฐานะที่เป็นองค์กรหลักในการผลิตข้อมูลพื้นฐานที่จำเป็นของประเทศ (Fundamental Statistics) และเป็นหน่วยงานกลางที่มีภารกิจในการบริหารจัดการระบบสถิติของประเทศ ให้เป็นเอกภาพตามพระราชบัญญัติสถิติ พ.ศ. ๒๕๕๐ ที่กำหนดให้สำนักงานสถิติแห่งชาติทำหน้าที่ บริหารจัดการระบบสถิติ ตามที่ได้ระบุไว้ในหลายมาตรา เช่น

- มาตรา ๖ (๑) จัดทำแผนแม่บทเกี่ยวกับการดำเนินงานทางสถิติของรัฐ (๒) จัดทำมาตรฐานสถิติเสนอ คณะรัฐมนตรีเพื่อให้ความเห็นชอบ (๕) ประสานงานและหารือร่วมกับหน่วยงานเพื่อจัดทำแผนกำหนด ความรับผิดชอบในการดำเนินงานทางสถิติตามแผนแม่บทตาม (๑) (๗) ประสานกับหน่วยงานในการสร้าง เครือข่ายสถิติเพื่อให้ได้มาซึ่งฐานข้อมูลสถิติที่สำคัญและเป็นปัจจุบันของประเทศ (๘) ให้บริการสถิติแก่ หน่วยงาน องค์กรเอกชน และบุคคลทั่วไป

- มาตรา ๗ ในการจัดทำแผนแม่บทตามมาตรา ๗ (๑) ให้สำนักงานสถิติแห่งชาติประสานกับหน่วยงาน ที่เกี่ยวข้องและจัดทำให้สอดคล้องกับนโยบายและแผนพัฒนาประเทศและเมื่อคณะรัฐมนตรีให้ความ เห็นชอบแล้วให้หน่วยงานที่เกี่ยวข้องปฏิบัติให้เป็นไปตามแผนแม่บทนั้น

- มาตรา ๘ หน่วยงานต้องจัดทำสถิติให้เป็นไปตามแผนกำหนดความรับผิดชอบตามมาตรา ๖ (๕) และดำเนินการให้ถูกต้องตามมาตรฐานสถิติ หน่วยงานใดไม่ปฏิบัติตามวรรคหนึ่ง ให้สำนักงานสถิติแห่งชาติ รายงานคณะรัฐมนตรี เพื่อสั่งการตามที่เห็นสมควร

สำนักงานสถิติแห่งชาติ จึงได้จัดทำแผนแม่บทระบบสถิติประเทศไทยขึ้นเพื่อเป็นกลไกสำคัญในการ ขับเคลื่อนการพัฒนากระบวนสถิติของประเทศกับหน่วยสถิติต่างๆ อย่างมีส่วนร่วมภายใต้การกำหนดกรอบ ความรับผิดชอบของหน่วยสถิติในการจัดทำสถิติให้สามารถใช้อีกร่วมกันได้ และเพื่อกำหนดมาตรฐาน ในการนำไปใช้เป็นแนวทางของการผลิตสถิติของหน่วยสถิติให้มีความถูกต้องตามหลักวิชาการและ สอดคล้อง กับมาตรฐานสากล โดยเฉพาะสถิติที่มีความสำคัญต่อการนำเสนอสถานการณ์ของประเทศ หรือเรียกว่า “สถิติทางการ” (Official Statistics) ซึ่งสถิติดังกล่าวต้องเป็นสถิติที่มีระบบการผลิตถูกต้อง ตามหลักการ ที่วางไว้อย่างเป็นระบบ และมีมาตรฐานคุณภาพที่กำหนด รวมถึงเป็นสถิติที่มีการผลิต อย่างต่อเนื่อง เพื่อให้สามารถนำมาใช้เป็นข้อมูลอ้างอิง (Reference) ที่มีความน่าเชื่อถือสูงสำหรับ ประเทศไทย

๒. วัตถุประสงค์

๑) เพื่อประเมินผลการปฏิบัติงานตามตัวชี้วัด แผนงาน/โครงการ ในแต่ละยุทธศาสตร์ตามแผนแม่บท ระบบสถิติประเทศไทย ฉบับที่ ๒ (พ.ศ. ๒๕๕๙ – ๒๕๖๕) พร้อมทั้งวิเคราะห์ปัญหา อุปสรรค และข้อเสนอแนะ และแนวทางแก้ไข

๒) เพื่อศึกษาวิเคราะห์สถานการณ์และทิศทางการพัฒนาระบบสถิติในบริบทของหน่วยงานระดับโลก /ภูมิภาค สำนักงานสถิติประเทศต่างๆ และของประเทศไทย

๓) เพื่อจัดทำร่างแผนแม่บทระบบสถิติประเทศไทย ฉบับที่ ๓ (พ.ศ. ๒๕๖๖ – ๒๕๗๐) เพื่อเป็นกลไก ขับเคลื่อนในการพัฒนาสถิติของประเทศให้มียุทธศาสตร์ ทิศทาง และแผนการดำเนินงานร่วมกันระหว่าง หน่วยงาน

๔) เพื่อสร้างความรู้ความเข้าใจ รับฟังข้อคิดเห็น ข้อเสนอแนะ และการมีส่วนร่วมระหว่างหน่วยสถิติ และผู้มีส่วนเกี่ยวข้องถึงแผนแม่บทระบบสถิติประเทศไทย ฉบับที่ ๓ (พ.ศ. ๒๕๖๖ – ๒๕๗๐)

๓. เป้าหมาย

ร่างแผนแม่บทระบบสถิติประเทศไทย ฉบับที่ ๓ (พ.ศ. ๒๕๖๖ – ๒๕๗๐) เพื่อนำเสนอต่อคณะรัฐมนตรี ผ่านการสร้างความรู้ความเข้าใจ รับฟังข้อคิดเห็น ข้อเสนอแนะ และการมีส่วนร่วมระหว่างหน่วยสถิติ และผู้มีส่วนเกี่ยวข้อง

๔. ผลผลิตและผลลัพธ์ (Output and Outcome)

๔.๑ ผลผลิต (Output)

ร่างแผนแม่บทระบบสถิติประเทศไทย ฉบับที่ ๓ (พ.ศ. ๒๕๖๖ – ๒๕๗๐)

๔.๒ ผลลัพธ์ (Outcome)

ประเทศมีแผนแม่บทระบบสถิติประเทศไทย ฉบับที่ ๓ (พ.ศ. ๒๕๖๖ – ๒๕๗๐) เพื่อใช้เป็นกรอบแนวทางในการพัฒนาข้อมูลสถิติของประเทศร่วมกันอย่างมีประสิทธิภาพให้มีสถิติทางการที่มีคุณภาพมาตรฐาน เพียงพอ และสามารถใช้ประโยชน์ร่วมกันในวางแผน วิเคราะห์สถานการณ์ ติดตาม และประเมินผลการพัฒนาประเทศ

๕. สรุปสาระสำคัญของโครงการ

เป็นการประเมินผลการดำเนินงานที่ผ่านมาของแผนแม่บทระบบสถิติประเทศไทย ฉบับที่ ๒ (พ.ศ. ๒๕๕๙ – ๒๕๖๕) ตลอดจนวิเคราะห์ปัญหา อุปสรรค ข้อเสนอแนะและแนวทางแก้ไข พร้อมทั้งวิเคราะห์สถานการณ์และทิศทางการพัฒนาระบบสถิติในบริบทของหน่วยงานระดับโลก/ภูมิภาค สำนักงานสถิติประเทศต่างๆ และของประเทศไทย เพื่อจัดทำร่างแผนแม่บทระบบสถิติประเทศไทย ฉบับที่ ๓ (พ.ศ. ๒๕๖๖ – ๒๕๗๐) ผ่านการรับฟังความคิดเห็นและมีส่วนร่วมของหน่วยงานและผู้มีส่วนเกี่ยวข้องทั้งในส่วนกลาง และส่วนภูมิภาค

๖. ดัชนีชี้วัดความสำเร็จ (KPIs)

ระยะเวลา	ดัชนีชี้วัดความสำเร็จ (KPIs)				
รายปี (๒๕๖๕)	- เชิงปริมาณ :				
	๑) ร้อยละความสำเร็จของการจัดทำร่างแผนแม่บทระบบสถิติประเทศไทย ฉบับที่ ๓ (พ.ศ. ๒๕๖๖ – ๒๕๗๐) (ร้อยละ ๑๐๐)				
รายไตรมาส	- เชิงคุณภาพ : -				
	เชิงปริมาณ	ไตรมาส ๑	ไตรมาส ๒	ไตรมาส ๓	ไตรมาส ๔
	๑) ร้อยละความสำเร็จของการจัดทำร่างแผนแม่บทระบบสถิติประเทศไทย ฉบับที่ ๓ (พ.ศ. ๒๕๖๖ – ๒๕๗๐) (ร้อยละ ๑๐๐)	ร้อยละ ๑๐	ร้อยละ ๕๐	ร้อยละ ๗๕	ร้อยละ ๑๐๐

แผนการปฏิบัติงาน (กิจกรรม)	ไตรมาส ๑/๒๕๖๕			ไตรมาส ๒/๒๕๖๕			ไตรมาส ๓/๒๕๖๕			ไตรมาส ๔/๒๕๖๕		
	ต.ค.	พ.ย.	ธ.ค.	ม.ค.	ก.พ.	มี.ค.	เม.ย.	พ.ค.	มิ.ย.	ก.ค.	ส.ค.	ก.ย.
๕. รับฟังความคิดเห็นจาก หน่วยงานที่เกี่ยวข้องที่มีต่อ ร่างแผนแม่บทฯ ฉบับที่ ๓												
๖. สรุปผลการดำเนินโครงการ												
แผนการใช้จ่ายเงิน (ล้านบาท)	-			๑.๐๐๐๐			๑.๐๐๐๐			๑.๐๐๐๐		
รวม	๓.๐๐๐๐ ล้านบาท											

๑๘. โครงการ “พัฒนาบุคลากรประจำปี”

หน่วยงานรับผิดชอบ กองนโยบายและวิชาการสถิติ (นว.) สำนักงานสถิติแห่งชาติ

ผู้ติดต่อประสานงาน (contact person)

ชื่อ – นามสกุล ๑. นางสาวบงกช วิบูลย์ธนานันต์ โทรศัพท์ ๐ ๒๑๔๑ ๗๔๑๓

ผู้อำนวยการกองนโยบายและวิชาการสถิติ

๒. นางสาวนลินี ทองสว่าง โทรศัพท์ ๐ ๒๑๔๒ ๑๒๙๐

โทรสาร ๐ ๒๑๔๓ ๘๑๔๐ E-mail : nalinee@nso.go.th

รายละเอียดโครงการ

๑. หลักการและเหตุผล

พระราชบัญญัติสถิติ พ.ศ. ๒๕๕๐ มาตรา ๖ (๙) กำหนดหน้าที่ของสำนักงานสถิติแห่งชาติให้เผยแพร่สถิติและจัดให้มีการศึกษาอบรมวิชาความรู้เกี่ยวกับสถิติ และแผนยุทธศาสตร์ และแผนปฏิบัติการ พ.ศ. ๒๕๖๓ – ๒๕๖๗ ยุทธศาสตร์ที่ ๓ พัฒนาบุคลากรทางด้านสถิติของประเทศ ให้มีความเป็นมืออาชีพ ซึ่งสำนักงานสถิติแห่งชาติได้รับมอบหมายให้เป็นผู้รับผิดชอบงานภารกิจดังกล่าว เพื่อให้บุคลากรภาครัฐมีความรู้ทางด้านวิชาการสถิติ และเป็นการเพิ่มสัดส่วนบุคลากรทางด้านสถิติ เพื่อให้หน่วยงานภาครัฐมีข้อมูลสถิติในการพัฒนาประเทศในด้านต่าง ๆ

๒. วัตถุประสงค์

เพื่อพัฒนาบุคลากรภาครัฐให้มีความรู้ทางด้านวิชาการสถิติและเทคโนโลยีดิจิทัล เป็นกำลังสำคัญในการพัฒนาระบบสถิติและสารสนเทศของประเทศให้เข้มแข็งอย่างต่อเนื่อง รวมทั้งพัฒนาสมรรถนะที่จำเป็นต่อการปฏิบัติงานให้แก่บุคลากรของสำนักงานสถิติแห่งชาติ เพื่อให้มีความรู้ ความสามารถ และทักษะที่หลากหลาย

๓. เป้าหมาย

ภาครัฐมีการดำเนินการที่มีประสิทธิภาพ ด้วยการนำนวัตกรรม เทคโนโลยีดิจิทัลมาประยุกต์ใช้

๔. ผลผลิตและผลลัพธ์ (Output and Outcome)

๔.๑ ผลผลิต (Output)

บุคลากรของสำนักงานสถิติแห่งชาติ และบุคลากรภาครัฐ (ส่วนราชการอื่น รัฐวิสาหกิจ และองค์กรมหาชน) มีความรู้ ความเข้าใจเกี่ยวกับวิชาการสถิติและเทคโนโลยีดิจิทัล และสามารถนำไปประยุกต์ใช้ในการปฏิบัติงานได้

๔.๒ ผลลัพธ์ (Outcome)

๑. หน่วยงานภาครัฐมีบุคลากรที่มีความเชี่ยวชาญทางด้านวิชาการสถิติมากขึ้น
๒. บุคลากรสามารถวิเคราะห์ข้อมูลของหน่วยงานได้อย่างถูกต้อง
๓. บุคลากรสามารถนำข้อมูลสารสนเทศมาพยากรณ์สถานการณ์ที่จะเกิดขึ้นในอนาคตได้ พร้อมรับมือกับทิศทางการพัฒนาของประเทศได้อย่างดี

๕. สรุปสาระสำคัญของโครงการ

เป็นการจัดอบรมวิชาความรู้เกี่ยวกับสถิติเพื่อให้บุคลากรภาครัฐมีความรู้ทางด้านวิชาการสถิติและเทคโนโลยีดิจิทัล เป็นการเพิ่มสัดส่วนบุคลากรทางด้านสถิติของหน่วยงานภาครัฐ

๖. ดัชนีชี้วัดความสำเร็จ (KPIs)

ระยะเวลา	ดัชนีชี้วัดความสำเร็จ (KPIs)				
รายปี (๒๕๖๕)	- เชิงปริมาณ :				
	๑) ร้อยละของผู้เข้ารับการอบรมที่มีความพึงพอใจต่อหลักสูตรในระดับดีถึงดีมาก (ร้อยละ ๘๙) ๒) ร้อยละของผู้สำเร็จการอบรมหลักสูตรด้านสถิติที่ได้นำความรู้และประสบการณ์มาปรับใช้ในการปฏิบัติงาน (ร้อยละ ๘๗)				
	- เชิงคุณภาพ : -				
รายไตรมาส	เชิงปริมาณ	ไตรมาส ๑	ไตรมาส ๒	ไตรมาส ๓	ไตรมาส ๔
	๑) ร้อยละของผู้เข้ารับการอบรมที่มีความพึงพอใจต่อหลักสูตรในระดับดีถึงดีมาก (ร้อยละ ๘๙)	ร้อยละ ๓๐	ร้อยละ ๕๐	ร้อยละ ๗๐	ร้อยละ ๘๙
	๒) ร้อยละของผู้สำเร็จการอบรมหลักสูตรด้านสถิติที่ได้นำความรู้และประสบการณ์มาปรับใช้ในการปฏิบัติงาน (ร้อยละ ๘๗)				ร้อยละ ๘๗

๗. ผลสัมฤทธิ์หรือประโยชน์ที่คาดว่าจะได้รับ

บุคลากรภาครัฐสามารถนำความรู้และประสบการณ์จากการฝึกอบรมไปประยุกต์ใช้ในการปฏิบัติงานด้านต่าง ๆ ได้อย่างมีประสิทธิภาพ

๘. กลุ่มเป้าหมายผู้ได้รับผลประโยชน์

บุคลากรภาครัฐ (ส่วนราชการ รัฐวิสาหกิจ และองค์การมหาชน)

ผู้ที่ได้รับประโยชน์ : ภาครัฐ ภาคเอกชน และประชาชน

๙. ระยะเวลาดำเนินโครงการ : นับตั้งแต่ ๑ ตุลาคม ๒๕๖๔ - ๓๐ กันยายน ๒๕๖๕

๑๐. แผนการปฏิบัติงานและแผนการใช้จ่ายเงินงบประมาณ

วงเงินงบประมาณที่ดำเนินการ ๖๐๕,๐๐๐ บาท

แผนการปฏิบัติงาน (กิจกรรม)	ไตรมาส ๑/๒๕๖๕			ไตรมาส ๒/๒๕๖๕			ไตรมาส ๓/๒๕๖๕			ไตรมาส ๔/๒๕๖๕		
	ต.ค.	พ.ย.	ธ.ค.	ม.ค.	ก.พ.	มี.ค.	เม.ย.	พ.ค.	มิ.ย.	ก.ค.	ส.ค.	ก.ย.
โครงการพัฒนาบุคลากรประจำปี												
๑. หลักสูตรปฐมนิเทศ ข้าราชการใหม่												
๒. หลักสูตรความรู้ ความสามารถด้านสถิติ และเทคโนโลยีดิจิทัล												
๓. หลักสูตรการพัฒนา สมรรถนะตามลักษณะงาน ที่ปฏิบัติ												
๔. หลักสูตรเสริมสร้างสมรรถนะ ที่จำเป็นเพื่อเพิ่มประสิทธิภาพ												
๕. การจัดรายการศึกษาดูงาน ให้แก่หน่วยงานภายในประเทศ												
แผนการใช้จ่ายเงิน (ล้านบาท)	๐.๐๖๗๓			๐.๑๗๖๔			๐.๑๖๗๑			๐.๑๙๔๒		
รวม	๐.๖๐๕๐ ล้านบาท											

๑๙. โครงการ “พัฒนาบุคลากรและเสริมสร้างคุณภาพบุคลากรในยุคดิจิทัล”

หน่วยงานรับผิดชอบ กองนโยบายและวิชาการสถิติ (นว.) สำนักงานสถิติแห่งชาติ

ผู้ติดต่อประสานงาน (contact person)

ชื่อ – นามสกุล ๑. นางสาวบงกช วิบูลย์ธนานันต์ โทรศัพท์ ๐ ๒๑๔๑ ๗๔๑๓

ผู้อำนวยการกองนโยบายและวิชาการสถิติ

๒. นางสาวนลินี ทองสว่าง โทรศัพท์ ๐ ๒๑๔๒ ๑๒๙๐

โทรสาร ๐ ๒๑๔๓ ๘๑๔๐ E-mail : nalinee@nso.go.th

รายละเอียดโครงการ

๑. หลักการและเหตุผล

สำนักงานสถิติแห่งชาติ ได้ตระหนักถึงความสำคัญของบุคลากรภายในองค์กร ซึ่งเป็นปัจจัยแห่งความสำเร็จที่สำคัญในการขับเคลื่อนการปฏิบัติการกิจขององค์กรให้บรรลุเป้าหมายและวิสัยทัศน์ที่วางไว้ในท่ามกลางสถานะที่เปลี่ยนแปลงไปอย่างรวดเร็วทั้งในด้านเศรษฐกิจ สังคม และเทคโนโลยี หากบุคลากรขาดความรู้ความสามารถ ทักษะ และสมรรถนะที่เพียงพอ อาจส่งผลกระทบต่อ การปฏิบัติงานตามยุทธศาสตร์ให้บรรลุผลสำเร็จ ดังนั้น สำนักงานสถิติแห่งชาติจึงได้ให้ความสำคัญ ในการเพิ่มประสิทธิภาพ การปฏิบัติงานของบุคลากร โดยมุ่งเน้นการพัฒนาความรู้และทักษะด้านสถิติ ที่สอดคล้องกับความจำเป็น ของหน่วยงานภายในสำนักงานสถิติแห่งชาติ รวมทั้งพัฒนาความรู้ ทักษะ และสมรรถนะที่จำเป็น เพื่อรองรับการปฏิบัติงานของบุคลากรอย่างต่อเนื่อง สามารถปฏิบัติหน้าที่ ได้อย่างมีประสิทธิภาพ มีความพร้อมในการปรับตัวต่อสถานการณ์ที่เปลี่ยนแปลงไป และทำให้องค์กร บรรลุเป้าหมายตามพันธกิจ ยุทธศาสตร์ และแผนปฏิบัติราชการ รวมทั้งสามารถตอบสนองต่อทิศทางการพัฒนาประเทศและนโยบายของรัฐบาลได้อย่างมีประสิทธิภาพ

๒. วัตถุประสงค์

๑) เพื่อพัฒนาบุคลากรสำนักงานสถิติแห่งชาติทุกระดับให้มีความรู้ ความสามารถ ทักษะ และสมรรถนะ ที่สอดคล้องกับระดับตำแหน่ง และสามารถปฏิบัติงานในหน้าที่ที่ได้รับมอบหมายได้อย่างมีประสิทธิภาพ

๒) เพื่อส่งเสริมให้บุคลากรมีการพัฒนาตนเองอย่างต่อเนื่องและสอดคล้องกับความต้องการของส่วน ราชการ และสนับสนุนความก้าวหน้าในสายอาชีพของบุคลากร

๓) เพื่อส่งเสริมและสนับสนุนให้บุคลากรภาครัฐใช้ความรู้ ความเชี่ยวชาญตามอัตลักษณ์ในการปฏิบัติงาน และเตรียมความพร้อมรองรับภารกิจใหม่ ๆ ขององค์กรที่เกิดจากสถานการณ์ที่เปลี่ยนแปลง ได้อย่างมีประสิทธิภาพ

๔) เพื่อให้บุคลากรภาครัฐใช้ทรัพยากรที่มีอยู่ในการวางแผน กำหนดแนวทางการปฏิบัติงานให้สอดคล้อง กับนโยบายของรัฐบาล อันจะก่อให้เกิดประโยชน์สูงสุดของการพัฒนาประเทศ

๓. เป้าหมาย

บุคลากรของสำนักงานสถิติแห่งชาติทุกระดับตำแหน่งได้รับการพัฒนาความรู้ ความสามารถ ทักษะ ที่จำเป็นต่อการปฏิบัติงาน และสามารถนำความรู้ที่ได้ไปใช้ในการปฏิบัติงานได้อย่างมีประสิทธิภาพ เพื่อเตรียมความพร้อมของบุคลากรในการรองรับภารกิจใหม่ของสำนักงานสถิติแห่งชาติ

๔. ผลผลิตและผลลัพธ์ (Output and Outcome)

๔.๑ ผลผลิต (Output)

มีการดำเนินการจัดหลักสูตรฝึกอบรมตามแผนงานเพื่อเพิ่มพูนความรู้ ทักษะ สมรรถนะ และพัฒนา ศักยภาพให้สามารถปฏิบัติงานได้อย่างถูกต้องตามหลักวิชาการ

๔.๒ ผลลัพธ์ (Outcome)

๑) บุคลากรของสำนักงานสถิติแห่งชาติมีความรู้ ทักษะ สมรรถนะที่เพียงพอ สามารถปฏิบัติงาน ได้อย่างมีประสิทธิภาพและประสิทธิผล และขับเคลื่อนองค์กรให้บรรลุเป้าหมายตามยุทธศาสตร์ที่กำหนดไว้

๒) เปิดโอกาสให้บุคลากรภาครัฐที่พร้อมจะร่วมกันพัฒนาองค์กรเป็นจุดเริ่มต้นในการสร้างวัฒนธรรม การทำงานร่วมกันแบบเปิด มีอิสระในการแสดงความคิดเห็น และมอบหมายงานที่เกิดจากการสร้างสรรค์ นวัตกรรมใหม่

๕. สรุปสาระสำคัญของโครงการ

เป็นการจัดอบรมวิชาความรู้เพื่อให้บุคลากรบุคลากรของสำนักงานสถิติแห่งชาติทุกระดับตำแหน่ง ได้รับการพัฒนาความรู้ ความสามารถ ทักษะที่จำเป็นต่อการปฏิบัติงาน และสามารถนำความรู้ที่ได้รับ ไปใช้ในการปฏิบัติงานได้อย่างมีประสิทธิภาพ เพื่อเตรียมความพร้อมของบุคลากรในการรองรับภารกิจใหม่ ของสำนักงานสถิติแห่งชาติ โดยมุ่งเน้นการพัฒนาความรู้และทักษะด้านสถิติที่สอดคล้องกับความจำเป็น ของหน่วยงานภายในสำนักงานสถิติแห่งชาติ รวมทั้งพัฒนาความรู้ ทักษะ และสมรรถนะที่จำเป็น เพื่อรองรับการปฏิบัติงานของบุคลากรอย่างต่อเนื่อง สามารถปฏิบัติหน้าที่ได้อย่างมีประสิทธิภาพ มีความพร้อมในการปรับตัวต่อสถานการณ์ที่เปลี่ยนแปลงไป

๖. ดัชนีชี้วัดความสำเร็จ (KPIs)

ระยะเวลา	ดัชนีชี้วัดความสำเร็จ (KPIs)				
รายปี (๒๕๖๕)	- เชิงปริมาณ : ร้อยละของผู้สำเร็จการอบรมหลักสูตรด้านสถิติที่ได้นำความรู้และประสบการณ์ มาปรับใช้ในการปฏิบัติงาน (ร้อยละ ๘๗)				
	- เชิงคุณภาพ : -				
รายไตรมาส	เชิงปริมาณ	ไตรมาส ๑	ไตรมาส ๒	ไตรมาส ๓	ไตรมาส ๔
	ร้อยละของผู้สำเร็จการ อบรมหลักสูตรด้านสถิติ ที่ได้นำความรู้และ ประสบการณ์ มาปรับใช้ ในการปฏิบัติงาน (ร้อยละ ๘๗)				ร้อยละ ๘๗

๗. ผลสัมฤทธิ์หรือประโยชน์ที่คาดว่าจะได้รับ

๑) บุคลากรของสำนักงานสถิติแห่งชาติมีความรู้ ทักษะ สมรรถนะที่เพียงพอ สามารถปฏิบัติงานได้อย่างมีประสิทธิภาพและประสิทธิผล

๒) บุคลากรมีการพัฒนาตนเองอย่างต่อเนื่องและสอดคล้องกับความต้องการของส่วนราชการ และสนับสนุนความก้าวหน้าในสายอาชีพของบุคลากร

๓) สำนักงานสถิติแห่งชาติสามารถรองรับการเปลี่ยนแปลง การเพิ่มขีดความสามารถของบุคลากร การสร้างทัศนคติวัฒนธรรม และค่านิยมองค์กรที่เอื้อต่อการปฏิบัติงาน

๔) สร้างการรับรู้และความเข้าใจในบทบาทใหม่ให้แก่บุคลากรและประชาชน และมีภาพลักษณ์ที่ดีให้แก่องค์กร

๕) บุคลากรมีองค์ความรู้และประสบการณ์สามารถนำมาปรับใช้ในการปฏิบัติงาน นำเทคโนโลยีดิจิทัลมาพัฒนาการบริหารจัดการกระบวนการปฏิบัติงานผ่านกระบวนการจัดการความรู้ (Knowledge Management)

๘. กลุ่มเป้าหมายผู้ได้รับผลประโยชน์

บุคลากรสำนักงานสถิติแห่งชาติ (ข้าราชการ พนักงานราชการ ลูกจ้าง) รวมถึงบุคลากรที่ปฏิบัติงานด้านสถิติของประเทศ

๙. ระยะเวลาดำเนินโครงการ : นับตั้งแต่ ๑ ตุลาคม ๒๕๖๔ – ๓๐ กันยายน ๒๕๖๕

๑๐. แผนการปฏิบัติงานและแผนการใช้จ่ายเงินงบประมาณ

วงเงินงบประมาณที่ดำเนินการ ๑,๐๐๐,๐๐๐ บาท

แผนการปฏิบัติงาน (กิจกรรม)	ไตรมาส ๑/๒๕๖๕			ไตรมาส ๒/๒๕๖๕			ไตรมาส ๓/๒๕๖๕			ไตรมาส ๔/๒๕๖๕		
	ต.ค.	พ.ย.	ธ.ค.	ม.ค.	ก.พ.	มี.ค.	เม.ย.	พ.ค.	มิ.ย.	ก.ค.	ส.ค.	ก.ย.
โครงการพัฒนาบุคลากรและเสริมสร้างคุณภาพบุคลากรในยุคดิจิทัล												
กิจกรรมที่ ๑ การดำเนินการพัฒนาตามแผนงาน/แนวทางที่กำหนด												
๑. แผนงานพัฒนาสมรรถนะทางการบริหาร												
๑) โครงการพัฒนาทักษะนักบริหาร เพื่อก้าวสู่ระดับอำนาจการต้น												↔
๒) โครงการพัฒนาทักษะ นักบริหารระดับต้น												↔
๒. แผนงานเพิ่มประสิทธิภาพการปฏิบัติงานด้านสถิติอย่างมืออาชีพ												
๑) โครงการพัฒนาทักษะและ ความเชี่ยวชาญด้านการ วิเคราะห์และการนำเสนอ ข้อมูล								↔				

แผนการปฏิบัติงาน (กิจกรรม)	ไตรมาส ๑/๒๕๖๕			ไตรมาส ๒/๒๕๖๕			ไตรมาส ๓/๒๕๖๕			ไตรมาส ๔/๒๕๖๕		
	ต.ค.	พ.ย.	ธ.ค.	ม.ค.	ก.พ.	มี.ค.	เม.ย.	พ.ค.	มิ.ย.	ก.ค.	ส.ค.	ก.ย.
กิจกรรมที่ ๒ ประเมินผลและรายงานผลการจัดฝึกอบรมในแต่ละหลักสูตร												
๑) ประเมินผลและรายงานผล การจัดฝึกอบรมในแต่ละ หลักสูตร												
แผนการใช้จ่ายเงิน	-			-			๐.๒๖๕๖			๐.๗๓๔๔		
รวม	๑.๐๐๐๐ ล้านบาท											

๒๐. โครงการ “ส่งเสริมการนำข้อมูลสถิติและสารสนเทศไปใช้ประโยชน์”

หน่วยงานรับผิดชอบ กองสถิติพยากรณ์ (พก.) สำนักงานสถิติแห่งชาติ

ผู้ติดต่อประสานงาน (contact person)

ชื่อ - นามสกุล ๑. นางหทัยชนก ชินอุปาววัฒน์

โทรศัพท์ ๐ ๒๑๔๑ ๗๔๘๒

ผู้อำนวยการกองสถิติพยากรณ์

๒. นางโสณน้อย บุราเจริญ

โทรศัพท์ ๐ ๒๑๔๑ ๗๔๙๖

โทรสาร ๐ ๒๑๔๓ ๘๑๓๒ E-mail : sanonoi@nso.go.th

รายละเอียดโครงการ

๑. หลักการและเหตุผล

สำนักงานสถิติแห่งชาติ ในฐานะหน่วยงานภายใต้กระทรวงดิจิทัลเพื่อเศรษฐกิจและสังคม มีภารกิจในการดำเนินการเกี่ยวกับสถิติตามหลักวิชาการ จัดทำสถิติและการประสานการรวบรวมข้อมูลสถิติ เพื่อใช้ในการติดตามประเมินผลและสนับสนุนการดำเนินการตามนโยบายและแผนงานของรัฐ รวมถึงการให้บริการสถิติแก่หน่วยงาน องค์กรเอกชน และบุคคลทั่วไป โดยมีเป้าหมายในการพัฒนากระบวนการบริการด้านสถิติให้มีคุณภาพตอบสนองความต้องการของผู้ใช้ทุกภาคส่วน ซึ่งสำนักงานสถิติแห่งชาติได้นำเทคโนโลยีสารสนเทศมาใช้ในการปฏิบัติงานเพื่อเพิ่มประสิทธิภาพทั้งด้านความถูกต้อง รวดเร็ว และอำนวยความสะดวกต่อภาครัฐ ภาคเอกชน และภาคประชาชน นอกจากนี้ สำนักงานสถิติแห่งชาติ ยังมีภารกิจในการสร้างความตระหนักรู้แก่ประชาชน ในการให้ความร่วมมือ และเห็นความสำคัญของการให้ข้อมูล ซึ่งเป็นส่วนสำคัญอย่างยิ่งต่อการพัฒนางานด้านสถิติ ในขณะเดียวกัน หากประชาชนมีความตระหนักรู้ มีความเข้าใจ และเห็นความสำคัญ of ข้อมูลสถิติ จะเกิดการนำข้อมูลสถิติและสารสนเทศไปใช้ประโยชน์ได้อย่างกว้างขวาง เพื่อการนำไปใช้ในการวางแผนและตัดสินใจในระดับนโยบาย การวางแผนในการประกอบอาชีพและการดำเนินชีวิตประจำวัน

สำนักงานสถิติแห่งชาติ ตระหนักถึงความสำคัญการนำข้อมูลสถิติและสารสนเทศไปใช้ประโยชน์ได้อย่างกว้างขวาง สำหรับการวางแผนและตัดสินใจในระดับนโยบาย การวางแผนในการประกอบอาชีพ และการดำเนินชีวิตประจำวัน ดังนั้น หากสามารถนำข้อมูลสถิติและองค์ความรู้ด้านสถิติมาสื่อสารในรูปแบบอินโฟกราฟิกและร้อยเรียงความรู้ทางด้านสถิติมาเล่าเรื่องในรูปแบบ Story telling (ทั้งรูปแบบ Infographic และแบบ Video) ในเรื่องที่ใกล้ตัวหรือที่เกี่ยวข้องกับชีวิตประจำวัน จะช่วยดึงดูดความสนใจและช่วยให้บุคคลทั่วไปเข้าถึงข้อมูลที่มีอยู่มากมายได้ในเวลาอันจำกัด และได้รับความรู้ความเข้าใจเกี่ยวกับข้อมูลสถิติอย่างมีประสิทธิภาพมากขึ้น

ทั้งนี้ ในการสร้างการตระหนักรู้ถึงการใช้ประโยชน์ข้อมูลสถิตินั้น ต้องดำเนินการผ่านกระบวนการสื่อสารและประชาสัมพันธ์ในหลากหลายรูปแบบ ซึ่งการจัดเสวนาวิชาการ โดยเชิญผู้มีส่วนได้ส่วนเสียและผู้ใช้ข้อมูลมาแลกเปลี่ยนเรียนรู้ ถือเป็นแนวทางหนึ่งในการสื่อสารถึงความสำคัญของข้อมูลสถิติ และส่งเสริมการนำข้อมูลไปใช้ประโยชน์ของทุกภาคส่วน

นอกเหนือจากการดำเนินการสื่อสารเพื่อสร้างการตระหนักรู้และส่งเสริมการนำข้อมูลสถิติไปใช้ประโยชน์ ผ่านสื่ออินโฟกราฟิกและสื่อดิจิทัลสมัยใหม่ และผ่านเวทีเสวนาวิชาการดังกล่าวแล้ว การจัดการอบรมเชิงปฏิบัติการ (workshop) และการจัดเวทีให้ความรู้เกี่ยวกับการนำข้อมูลไปใช้ประโยชน์ แบบเจาะกลุ่มเป้าหมาย อาทิเช่น กลุ่มนักเรียน/นักศึกษา กลุ่มนักวิจัยภาครัฐ/ภาคเอกชน เป็นต้น ถือเป็นแนวทางหนึ่งในการเสริมสร้างความรู้แก่ผู้ใช้ข้อมูลโดยตรง เพื่อให้มีความรู้ความเข้าใจในการนำข้อมูลสถิติและสารสนเทศไปใช้ประโยชน์ได้อย่างถูกต้องตามหลักวิชาการมากขึ้น

ในขณะเดียวกัน เพื่อส่งเสริมและสนับสนุนให้ประชาชน โดยเฉพาะในกลุ่มเด็กและเยาวชนได้แสดงออกถึงความคิดริเริ่มสร้างสรรค์และการตระหนักถึงความสำคัญของข้อมูลสถิติ กอปรกับการส่งเสริมการนำเทคโนโลยีดิจิทัลมาใช้ในการจัดทำสื่ออย่างสร้างสรรค์ จึงได้จัดการประกวดรางวัลการสร้างสื่อ Motion Infographic หรือ Video Infographic เกี่ยวกับการใช้และการนำเสนอข้อมูลสถิติขึ้นด้วย

โดยโครงการส่งเสริมการนำข้อมูลสถิติและสารสนเทศไปใช้ประโยชน์ มีระยะเวลาดำเนินงาน ๔ ปี นับ ตั้งแต่ ตุลาคม ๒๕๖๓ - กันยายน ๒๕๖๗ มีการดำเนินงาน แบ่งเป็น ๔ ระยะ ดังนี้

ปีงบประมาณ	การดำเนินโครงการ
ปี ๒๕๖๔	<ol style="list-style-type: none"> ๑. ประสานและจัดทำความร่วมมือกับภาครัฐ ภาควิชาการ และภาคเอกชน เพื่อส่งเสริมการนำข้อมูลสถิติไปใช้ประโยชน์ให้มากขึ้น ๒. ศึกษารูปแบบและแนวทางการนำเสนอข้อมูลสถิติและสารสนเทศสถิติในรูปแบบใหม่ขององค์กรหรือหน่วยงานที่มีการนำเสนอด้านข้อมูลสถิติ ๓. จัดการประชุมเสวนาวิชาการและนิทรรศการการใช้ประโยชน์ข้อมูลสถิติ ๔. จัดการอบรมเชิงปฏิบัติการส่งเสริมการนำข้อมูลสถิติไปใช้ประโยชน์ให้แก่ผู้ใช้ข้อมูลเฉพาะกลุ่ม เช่น กลุ่มนักเรียน/นักศึกษา กลุ่มสื่อมวลชน กลุ่มนักวิเคราะห์นโยบายและแผนในหน่วยงานภาครัฐ กลุ่มนักวิจัยภาคเอกชน เป็นต้น ๕. จัดทำสื่อการนำเสนอข้อมูลสถิติและความรู้ด้านสถิติในรูปแบบใหม่ๆ เช่น วิดีโอกราฟิก สื่อการเรียนรู้เชิงปฏิสัมพันธ์ เป็นต้น
ปี ๒๕๖๕	<ol style="list-style-type: none"> ๑. ประสานและจัดทำความร่วมมือกับภาครัฐ ภาควิชาการ และภาคเอกชน เพื่อส่งเสริมการนำข้อมูลสถิติไปใช้ประโยชน์ให้มากขึ้น ๒. ปรับปรุงฐานข้อมูลงานวิจัยที่นำข้อมูลสถิติของสำนักงานสถิติแห่งชาติไปใช้ประโยชน์ ให้มีความเป็นปัจจุบัน ๓. จัดการประชุมเสวนาวิชาการและนิทรรศการการใช้ประโยชน์ข้อมูลสถิติ ๔. จัดการประชุม/อบรมแลกเปลี่ยนเรียนรู้ และส่งเสริมการนำข้อมูลสถิติไปใช้ประโยชน์ให้แก่ผู้ใช้ข้อมูล เช่น กลุ่มนักเรียน/นักศึกษา กลุ่มสื่อมวลชน กลุ่มนักวิเคราะห์ นโยบายและแผนในหน่วยงานภาครัฐ กลุ่มนักวิจัยภาคเอกชน เป็นต้น ๕. จัดทำสื่อการนำเสนอข้อมูลสถิติและความรู้ด้านสถิติในรูปแบบใหม่ๆ เช่น วิดีโอ กราฟฟิก สื่อการเรียนรู้เชิงปฏิสัมพันธ์ เป็นต้น ๖. จัดทำบทความเผยแพร่งานวิจัยที่นำข้อมูลสถิติของสำนักงานสถิติแห่งชาติไปใช้ประโยชน์ ในวารสารสถิติของสำนักงานสถิติแห่งชาติ

ปีงบประมาณ	การดำเนินโครงการ
ปี ๒๕๖๖	<ol style="list-style-type: none"> ๑. ประสานและจัดทำความร่วมมือกับภาครัฐ ภาควิชาการ และภาคเอกชน เพื่อส่งเสริมการนำข้อมูลสถิติไปใช้ประโยชน์ให้มากขึ้น ๒. จัดทำรายการข้อมูลคำศัพท์ทางสถิติ (Glossary of Statistical Terms) ๓. จัดการประชุมเสวนาวิชาการและนิทรรศการการใช้ประโยชน์ข้อมูลสถิติ ๔. จัดการประชุม/อบรมแลกเปลี่ยนเรียนรู้ และส่งเสริมการนำข้อมูลสถิติไปใช้ประโยชน์ให้แก่ผู้ใช้ข้อมูล เช่น กลุ่มนักเรียน/นักศึกษา กลุ่มสื่อมวลชน กลุ่มนักวิเคราะห์ นโยบายและแผนในหน่วยงานภาครัฐ กลุ่มนักวิจัยภาคเอกชน เป็นต้น ๕. จัดทำสื่อการนำเสนอข้อมูลสถิติและความรู้ด้านสถิติในรูปแบบใหม่ๆ เช่น วีดิโอ กราฟฟิก สื่อการเรียนรู้เชิงปฏิสัมพันธ์ เป็นต้น ๖. เสริมสร้างทักษะการนำเสนอข้อมูลสถิติและการเล่าเรื่อง ทักษะการสื่อสารข้อมูลด้วยภาพกราฟฟิก ให้แก่บุคลากรของสำนักงานสถิติแห่งชาติ ๗. จัดทำสื่อและช่องทางการนำเสนอความรู้ด้านสถิติและพัฒนารูปแบบการเผยแพร่เฉพาะกลุ่มเป้าหมาย เช่น จัดทำเพจ Student Corner เป็นต้น ๘. จัดการประกวดสื่อวีดิโอกราฟฟิกเกี่ยวกับการใช้และการนำเสนอข้อมูลสถิติในกลุ่มนักเรียนและนักศึกษา ๙. จัดทำบทความเผยแพร่งานวิจัยที่นำข้อมูลสถิติของสำนักงานสถิติแห่งชาติไปใช้ประโยชน์ ในวารสารสถิติของสำนักงานสถิติแห่งชาติ
ปี ๒๕๖๗	<ol style="list-style-type: none"> ๑. ประสานและจัดทำความร่วมมือกับภาครัฐ ภาควิชาการ และภาคเอกชน เพื่อส่งเสริมการนำข้อมูลสถิติไปใช้ประโยชน์ให้มากขึ้น ๒. จัดการประชุมเสวนาวิชาการและนิทรรศการการใช้ประโยชน์ข้อมูลสถิติ ๓. จัดการประชุม/อบรมแลกเปลี่ยนเรียนรู้ และส่งเสริมการนำข้อมูลสถิติไปใช้ประโยชน์ให้แก่ผู้ใช้ข้อมูล เช่น กลุ่มนักเรียน/นักศึกษา กลุ่มสื่อมวลชน กลุ่มนักวิเคราะห์ นโยบายและแผนในหน่วยงานภาครัฐ กลุ่มนักวิจัยภาคเอกชน เป็นต้น ๔. จัดการประกวดสื่อวีดิโอกราฟฟิก เกี่ยวกับการใช้และการนำเสนอข้อมูลสถิติในกลุ่มนักเรียนและนักศึกษา ๕. จัดทำสื่อการนำเสนอข้อมูลสถิติและความรู้ด้านสถิติในรูปแบบใหม่ๆ เช่น วีดิโอ กราฟฟิก สื่อการเรียนรู้เชิงปฏิสัมพันธ์ เป็นต้น ๖. เสริมสร้างทักษะการนำเสนอข้อมูลสถิติและการเล่าเรื่อง ทักษะการสื่อสารข้อมูลด้วยภาพกราฟฟิก ให้แก่บุคลากรของสำนักงานสถิติแห่งชาติ ๗. การพัฒนารูปแบบการนำเสนอข้อมูลสถิติและการสื่อสารข้อมูลสถิติด้วยภาพกราฟฟิกเผยแพร่ผ่านช่องทางดิจิทัลเป็นหลัก อาทิเช่น เว็บไซต์ โมบาย แอปพลิเคชัน โซเชียลมีเดียต่างๆ เป็นต้น ๘. จัดทำบทความเผยแพร่งานวิจัยที่นำข้อมูลสถิติของสำนักงานสถิติแห่งชาติไปใช้ประโยชน์ ในวารสารสถิติของสำนักงานสถิติแห่งชาติ

๒. วัตถุประสงค์

๑) เพื่อส่งเสริมการนำข้อมูลสถิติและสารสนเทศไปใช้ประโยชน์ในการกำหนดนโยบายการวางแผน การลงทุน การศึกษา การวิเคราะห์ การวิจัยเชิงลึก และชีวิตประจำวัน

๒) เพื่อเสริมสร้างองค์ความรู้ทางด้านสถิติและข้อมูลสถิติสำหรับการนำไปใช้ประโยชน์อย่างถูกต้อง

๓) เพื่อเผยแพร่องค์ความรู้ทางด้านสถิติและข้อมูลสถิติที่สำคัญไปสู่ผู้รับบริการในรูปแบบที่เข้าใจง่าย และรับรู้ได้รวดเร็ว

๔) เพื่อส่งเสริมและสนับสนุนการแสดงออกถึงความคิดริเริ่มสร้างสรรค์และการตระหนักถึงความสำคัญของข้อมูลสถิติ โดยเฉพาะในกลุ่มเด็กและเยาวชน

๕) เพื่อส่งเสริมการนำเทคโนโลยีดิจิทัลมาใช้ในการจัดสื่อนำเสนอข้อมูลสถิติอย่างสร้างสรรค์

๓. เป้าหมาย

ผู้ใช้ข้อมูลภาครัฐ ภาคเอกชน ภาคการศึกษา และประชาชนทั่วไป ตระหนักถึงความสำคัญของข้อมูลสถิติ และสามารถนำข้อมูลสถิติและสารสนเทศไปใช้ประโยชน์ในการกำหนดนโยบาย การวางแผน การลงทุน การศึกษา การวิเคราะห์ การวิจัยเชิงลึก และการดำเนินชีวิตประจำวันได้อย่างเหมาะสม

๔. ผลผลิตและผลลัพธ์ (Output and Outcome)

๔.๑ ผลผลิต (Output)

ระยะเวลา	ผลผลิต (Output)
ทั้งโครงการ	<p>๑) สื่อวีดิโอกราฟฟิก (Video Motion Infographic) นำเสนอข้อมูลสถิติและการนำข้อมูลไปใช้ของการสำรวจ/สำมะโนแต่ละโครงการ เผยแพร่ในเว็บไซต์สำนักงานสถิติแห่งชาติ และช่องทาง Social media ของสำนักงานสถิติแห่งชาติ</p> <p>๒) สื่อการเรียนรู้ประโยชน์ของข้อมูลสถิติในรูปแบบเล่าเรื่องเชิงปฏิสัมพันธ์ (Interactive Infographic Storytelling) ที่ผู้ใช้สามารถเรียนรู้ด้วยการมีปฏิสัมพันธ์กับโปรแกรม เผยแพร่ในเว็บไซต์สำนักงานสถิติแห่งชาติ</p> <p>๓) เว็บเพจนำเสนอข้อมูลและองค์ความรู้ทางสถิติแบบ Animation</p> <p>๔) บุคลากรที่ได้รับการเพิ่มพูนทักษะด้านการนำเสนอข้อมูลสถิติและการเล่าเรื่องทักษะการสื่อสารข้อมูลด้วยภาพกราฟฟิก และการนำเสนอข้อมูลสถิติด้วยภาพเคลื่อนไหวบนเว็บไซต์ (animation website)</p> <p>๕) ผู้เข้าร่วมกิจกรรมเสวนาวิชาการ การอบรมเชิงปฏิบัติการส่งเสริมการนำข้อมูลสถิติไปใช้ประโยชน์</p> <p>๖) ผู้เข้าสมัครร่วมการประกวดสื่อวีดิโอกราฟฟิก เกี่ยวกับการใช้และการนำเสนอข้อมูลสถิติ</p> <p>๗) ข้อมูลงานวิจัย และรายการคำศัพท์ทางสถิติที่เผยแพร่ผ่านเว็บไซต์ของสำนักงานสถิติแห่งชาติ</p> <p>๘) ความร่วมมือในการส่งเสริมการนำข้อมูลสถิติไปใช้ประโยชน์</p>
รายปี (๒๕๖๕)	๑) สื่อนำเสนอในรูปแบบ Animate Infographic, Interactive Infographic, Motion graphic

ระยะเวลา	ผลผลิต (Output)
	๒) การประชุม/สัมมนา/อบรม/นิทรรศการ แลกเปลี่ยนเรียนรู้ การนำข้อมูลสถิติไปใช้ประโยชน์ ๓) จำนวนรายงานวิจัยที่ผู้ใช้นำข้อมูลของสำนักงานสถิติแห่งชาติไปใช้ แล้วส่งกลับมาจัดเก็บในฐานงานข้อมูลวิจัยของ สสช. เพิ่มขึ้น ๔) จำนวนความร่วมมือ/ข้อตกลงในการส่งเสริมการนำข้อมูลสถิติไปใช้ประโยชน์

๔.๒ ผลลัพธ์ (Outcome)

ระยะเวลา	ผลลัพธ์ (Outcome)
ทั้งโครงการ	- หน่วยงานภาครัฐ เอกชน สถาบันการศึกษาและประชาชนทั่วไป รู้จัก เข้าใจ และสามารถนำข้อมูลสถิติไปใช้ประโยชน์ได้มากขึ้น และมีส่วนร่วมในการพัฒนางานด้านการส่งเสริมการใช้ข้อมูลสถิติและสารสนเทศสถิติ
รายปี (๒๕๖๕)	๑) จำนวนผู้ใช้บริการข้อมูลสถิติเพิ่มขึ้น ๒) การรู้จักและเข้าใจในประโยชน์ของข้อมูลสถิติ ๓) ความพึงพอใจต่อการเข้าใช้สื่อ Animate Infographic, Interactive Infographic, Motion graphic ๔) การบอกต่อ/การแนะนำของผู้เข้าใช้/เข้าชมสื่อ Animate Infographic, Interactive Infographic, Motion graphic และความรู้ด้านสถิติในการนำข้อมูลสถิติของสำนักงานสถิติแห่งชาติไปใช้ประโยชน์

๕. สรุปสาระสำคัญของโครงการ

เป็นการนำสื่ออิเล็กทรอนิกส์ในรูปแบบ Motion Infographic และ Interactive Infographic มาช่วยในการนำเสนอและเผยแพร่ข้อมูลสถิติ รวมถึงการจัดประชุม/สัมมนา/นิทรรศการในการแลกเปลี่ยนเรียนรู้ เพื่อส่งเสริมการรับรู้ เพิ่มพูนความไว้วางใจ และความมั่นใจในบทบาท หน้าที่ของสำนักงานสถิติแห่งชาติ และเป็นการเสริมสร้างการรับรู้รับทราบการดำเนินการและผลผลิตทางสถิติที่อยู่ภายใต้ภารกิจของสำนักงานสถิติแห่งชาติ เสริมสร้างการตระหนักรู้ถึงความสำคัญของการนำข้อมูลไปใช้ประโยชน์ในทุกภาคส่วนเป็นสิ่งสำคัญ และตระหนักถึงความสำคัญของการเป็นผู้ให้ข้อมูลและผู้ใช้อข้อมูล เพื่อการพัฒนาตน พัฒนาประเทศ

๖. ดัชนีชี้วัดความสำเร็จ (KPIs)

๖.๑ ดัชนีชี้วัดความสำเร็จทั้งโครงการ

ระยะเวลา	ดัชนีชี้วัดความสำเร็จ (KPIs)			
ทั้งโครงการ (ระยะ ๔ ปี)	ปีงบประมาณ ๖๔	ปีงบประมาณ ๖๕	ปีงบประมาณ ๖๖	ปีงบประมาณ ๖๗
	น้ำหนัก=ร้อยละ ๒๕	น้ำหนัก=ร้อยละ ๒๕	น้ำหนัก=ร้อยละ ๒๕	น้ำหนัก=ร้อยละ ๒๕

ตัวชี้วัดโครงการ	ค่าเป้าหมาย			
	ปี ๒๕๖๔	ปี ๒๕๖๕	ปี ๒๕๖๖	ปี ๒๕๖๗
เชิงปริมาณ				
๑) จำนวนสื่อนำเสนอการนำข้อมูลสถิติไปใช้ประโยชน์ในรูปแบบที่ทันสมัย (เรื่อง)	๑๑	๒๐	๔๐	๖๐
๒) จำนวนงานวิจัยที่นำข้อมูลสถิติของสำนักงานสถิติแห่งชาติไปใช้ประโยชน์ (เรื่อง)	๑๐	๑๕	๒๐	๒๕
๓) จำนวนการประชุม/สัมมนา/อบรม/นิทรรศการ แลกเปลี่ยนเรียนรู้ การนำข้อมูลสถิติไปใช้ประโยชน์	-	๓	๔	๕
๔) จำนวนความร่วมมือ/ข้อตกลงในการส่งเสริมการนำข้อมูลสถิติไปใช้ประโยชน์	-	๑	๒	๓
เชิงคุณภาพ				
๑) ความพึงพอใจของผู้เข้าใช้/เข้าชมสื่อนำเสนอการนำข้อมูลสถิติไปใช้ประโยชน์ในรูปแบบที่ทันสมัย (ร้อยละ)	๘๐	๘๒	๘๔	๘๖
๒) ระดับการรู้และเข้าใจในประโยชน์ของข้อมูลสถิติ (ร้อยละ)	๗๐	๗๒	๗๔	๗๖

๖.๒ ดัชนีชี้วัดความสำเร็จรายปี (๒๕๖๕)

ระยะเวลา	ดัชนีชี้วัดความสำเร็จ (KPIs)
รายปี (๒๕๖๕)	<p>- เชิงปริมาณ :</p> <p>๑) จำนวนสื่อ Motion Infographic Storytelling และ Video Infographic Storytelling ความรู้ด้านข้อมูลสถิติและการนำไปใช้ (จำนวน ๒๐ เรื่อง)</p> <p>๒) จำนวนงานวิจัยที่นำข้อมูลสถิติของสำนักงานสถิติแห่งชาติไปใช้ประโยชน์ (จำนวน ๑๕ เรื่อง)</p> <p>๓) จำนวนการประชุม/สัมมนา/อบรม/นิทรรศการ แลกเปลี่ยนเรียนรู้ การนำข้อมูลสถิติไปใช้ประโยชน์ (จำนวน ๓ ครั้ง)</p> <p>๔) จำนวนความร่วมมือ/ข้อตกลงในการส่งเสริมการนำข้อมูลสถิติไปใช้ประโยชน์ (จำนวน ๑ ความร่วมมือ)</p> <p>- เชิงคุณภาพ :</p> <p>๑) ความพึงพอใจของผู้เข้าชม/เข้าใช้สื่อ Motion Infographic Storytelling และ Video Infographic Storytelling ความรู้ด้านข้อมูลสถิติและการนำไปใช้ที่เผยแพร่ในช่องทางต่างๆ (ร้อยละ ๘๒)</p> <p>๒) ระดับการรู้และเข้าใจในประโยชน์ของข้อมูลสถิติ (ร้อยละ ๗๒)</p>

๖.๓ ดัชนีชี้วัดความสำเร็จรายไตรมาส

ระยะเวลา	ดัชนีชี้วัดความสำเร็จ (KPIs)				
	เชิงปริมาณ	ไตรมาส ๑	ไตรมาส ๒	ไตรมาส ๓	ไตรมาส ๔
รายไตรมาส	๑) จำนวนสื่อ Motion Infographic Storytelling และ Video Infographic Storytelling ความรู้ด้านข้อมูลสถิติและการนำไปใช้ (จำนวน ๒๐ เรื่อง)	๒ เรื่อง	๔ เรื่อง	๑๐ เรื่อง	๒๐ เรื่อง
	๒) จำนวนงานวิจัยที่นำข้อมูลสถิติของสำนักงานสถิติแห่งชาติไปใช้ประโยชน์ (จำนวน ๑๕ เรื่อง)	๓ เรื่อง	๘ เรื่อง	๑๒ เรื่อง	๑๕ เรื่อง
	๓) จำนวนการประชุม/สัมมนา/อบรม/นิทรรศการ แลกเปลี่ยนเรียนรู้ การนำข้อมูลสถิติไปใช้ประโยชน์ (จำนวน ๓ ครั้ง)	-	๑ ครั้ง	๒ ครั้ง	๓ ครั้ง
	๔) จำนวนความร่วมมือ/ข้อตกลงในการส่งเสริมการนำข้อมูลสถิติไปใช้ประโยชน์ (จำนวน ๑ ความร่วมมือ)	-	-	-	๑ ความร่วมมือ
	เชิงคุณภาพ	ไตรมาส ๑	ไตรมาส ๒	ไตรมาส ๓	ไตรมาส ๔
	๑) ความพึงพอใจของผู้เข้าชม/เข้าใช้สื่อ Motion Infographic Storytelling และ Video Infographic Storytelling ความรู้ด้านข้อมูลสถิติและการนำไปใช้ที่เผยแพร่ในช่องทางต่างๆ (ร้อยละ ๘๒)				ร้อยละ ๘๒
	๒) ระดับการรู้และเข้าใจในประโยชน์ของข้อมูลสถิติ (ร้อยละ ๗๒)				ร้อยละ ๗๒

แผนการปฏิบัติงาน (กิจกรรม)	ไตรมาส ๑/๒๕๖๕			ไตรมาส ๒/๒๕๖๕			ไตรมาส ๓/๒๕๖๕			ไตรมาส ๔/๒๕๖๕		
	ต.ค.	พ.ย.	ธ.ค.	ม.ค.	ก.พ.	มี.ค.	เม.ย.	พ.ค.	มิ.ย.	ก.ค.	ส.ค.	ก.ย.
๔. จัดทำการสื่อสารและการประชาสัมพันธ์การเข้าใช้สื่อรูปแบบต่างๆ ของการส่งเสริมการนำข้อมูลสถิติและสารสนเทศไปใช้ประโยชน์												
๕. การปรับปรุงฐานข้อมูลงานวิจัยที่นำข้อมูลของสำนักงานสถิติแห่งชาติไปใช้ประโยชน์												
๖. การเผยแพร่บทความงานวิจัยที่นำข้อมูลสถิติของสำนักงานสถิติแห่งชาติไปใช้ประโยชน์ในวารสารสถิติของสำนักงานสถิติแห่งชาติ												
๗. สรุปรายงานการดำเนินโครงการฯ ประจำปี												↔
แผนการใช้จ่ายเงิน (ล้านบาท)	-			๖.๒๑๐๔			-			-		
รวม	๖.๒๑๐๔ ล้านบาท											

๒๑. โครงการ “ปรับปรุงระบบเครือข่ายคอมพิวเตอร์และระบบสารสนเทศ ของสำนักงานสถิติแห่งชาติ”

หน่วยงานรับผิดชอบ ศูนย์เทคโนโลยีสารสนเทศและการสื่อสาร (ศท.) สำนักงานสถิติแห่งชาติ

ผู้ติดต่อประสานงาน (contact person)

ชื่อ – นามสกุล ๑. นายมานะชัย บุญเอก

โทรศัพท์ ๐ ๒๑๔๑ ๗๓๓๔

ผู้อำนวยการศูนย์เทคโนโลยีสารสนเทศและการสื่อสาร

๒. นายไชยวัฒน์ นระแสน

โทรศัพท์ ๐ ๒๑๔๗ ๗๓๔๕

โทรสาร ๐ ๒๑๔๓ ๘๑๔๒ E-mail : nchaiwat@nso.go.th

รายละเอียดโครงการ

๑. หลักการและเหตุผล

สำนักงานสถิติแห่งชาติ เป็นหน่วยงานที่เป็นศูนย์กลางข้อมูลสถิติและสารสนเทศเพื่อการตัดสินใจของประเทศ โดยมีภารกิจหลักในการบริหารจัดการข้อมูลสถิติ ให้เป็นระบบเพื่อสนับสนุนการพัฒนาและเสริมสร้าง ศักยภาพ การแข่งขันของประเทศ จัดทำสำมะโนหรือสำรวจตัวอย่าง เพื่อให้ได้ข้อมูลทางด้านเศรษฐกิจ สังคม เทคโนโลยีสารสนเทศของประเทศ และบริการข้อมูล องค์ความรู้วิชาการด้านสถิติแก่ผู้ใช้บริการทุกภาคส่วน รวมถึงร่วมมือและประสานงานกับต่างประเทศและองค์กรระหว่างประเทศในงานด้านสถิติ ในการดำเนินกิจกรรมตามภาระงานด้านต่างๆ ของสำนักงานล้วนเกี่ยวข้องกับงานระบบจัดเก็บและประมวลผลข้อมูลเป็นสำคัญ ซึ่งต้องใช้ระบบและเทคโนโลยีที่เกี่ยวข้องด้านคอมพิวเตอร์และเครือข่ายสื่อสารข้อมูล รวมถึงระบบรักษาความปลอดภัยเพื่อป้องกันข้อมูลตามพระราชบัญญัติสถิติมารองรับกับภารกิจของสำนักงานสถิติแห่งชาติส่วนกลาง และสำนักงานสถิติจังหวัดทั้ง ๗๖ จังหวัด ที่ในปัจจุบันมีอายุการใช้งานมากกว่า ๗ ปี และผู้ให้บริการขายหรือเจ้าของ ผลิตภัณฑ์ไม่สามารถบำรุงรักษา หรือตรวจสอบ ซ่อมแซม แก้ไขปัญหา เปลี่ยนอะไหล่ หรือรับรองการใช้งานหรือให้บริการได้ เนื่องจากเทคโนโลยีทางด้านระบบคอมพิวเตอร์และระบบเครือข่ายสารสนเทศ ในปัจจุบันของประเทศไทยและประเทศเพื่อนบ้านได้พัฒนาไปเกินกว่าระบบหรืออุปกรณ์ที่สำนักงานสถิติแห่งชาติใช้งานอยู่ จึงมีความจำเป็นต้องจัดทากรุภัณฑ์คอมพิวเตอร์และอุปกรณ์รวมถึงระบบสารสนเทศ เพื่อพัฒนาระบบสารสนเทศและอุปกรณ์ทดแทนระบบเดิมของสำนักงานที่มีอายุเกิน ๗ ปี เพื่อรองรับการจัดเก็บและประมวลผลข้อมูลด้านสถิติ ภารกิจงานต่างๆ ด้านสถิติของประเทศ และงานอื่นๆ ที่ได้รับมอบหมายจากรัฐบาล กระทรวงดิจิทัลเพื่อเศรษฐกิจและสังคม และหน่วยงานต่างๆ ด้านสถิติ

๒. วัตถุประสงค์

๒.๑ เพื่อจัดทากรุภัณฑ์คอมพิวเตอร์ทดแทนครุภัณฑ์คอมพิวเตอร์แม่ข่ายสำหรับห้อง Data Center เดิมที่มีอายุเกิน ๗ ปี

๒.๒ เพื่อจัดทากรุภัณฑ์คอมพิวเตอร์แม่ข่ายสำหรับห้อง Data Center ให้รองรับและสอดคล้องกับภารกิจงานที่ได้รับมอบหมาย

๒.๓ เพื่อพัฒนาระบบสารสนเทศทดแทนระบบเดิมให้สามารถรองรับกับเทคโนโลยีในปัจจุบัน

๓. เป้าหมาย

สำนักงานสถิติแห่งชาติสามารถปฏิบัติงานด้านข้อมูลสถิติ และสารสนเทศได้อย่างมีประสิทธิภาพ

๔. ผลผลิตและผลลัพธ์ (Output and Outcome)

๔.๑ ผลผลิต (Output)

๑. สำนักงานสถิติแห่งชาติและสำนักงานสถิติจังหวัดมีระบบคอมพิวเตอร์และเครือข่ายทดแทนระบบเครื่องคอมพิวเตอร์แม่ข่ายที่มีอายุมากกว่า ๗ ปี รองรับภารกิจงานทางด้านสถิติของสำนักงานในรูปแบบ Cloud Computing รองรับการผลิตข้อมูลที่มีขนาดใหญ่ จากการสำรวจและวิเคราะห์ข้อมูลทางด้านสถิติของ ประเทศ พร้อมให้บริการระบบรับรองความปลอดภัยการให้บริการระบบสารสนเทศ (SSL) และสามารถ ตรวจสอบการมีตัวตนของผู้เข้าถึงการบริการจัดการข้อมูลทางด้านสถิติ โดยใช้เทคโนโลยีของระบบ Directory และ Single Sign On พร้อมมีระบบการสำรองข้อมูลสารสนเทศเมื่อระบบเกิดขัดข้อง

๒. สำนักงานสถิติแห่งชาติและสำนักงานสถิติจังหวัด มีเครื่องโทรศัพท์ IP Phone ใช้งานผ่านเทคโนโลยี VoIP รองรับการทำงานเชื่อมต่อบริการสื่อสารทั้งส่วนกลางและส่วนภูมิภาค ทดแทนเครื่องเดิมที่ชำรุดเสียหาย ไม่สามารถ ใช้งานได้ เพื่อลดภาระค่าใช้จ่ายในการใช้โทรศัพท์เพื่อติดต่อสื่อสารภายในองค์กร

๓. สำนักงานสถิติแห่งชาติมีระบบการบริหารจัดการข้อมูลสถิติเพื่อตรวจสอบและนำข้อมูลเข้าสู่ระบบคลังข้อมูล โดยใช้เทคโนโลยีเข้ามาช่วยเพื่อให้รองรับการภาระงานของสำนักงาน

๔. สำนักงานสถิติจังหวัดมีอุปกรณ์กระจายสัญญาณระบบเครือข่ายรองรับการให้บริการระบบเครือข่ายคอมพิวเตอร์ ระบบสารสนเทศ และอินเทอร์เน็ตทั้งในรูปแบบ LAN และ WIFI

๔.๒ ผลลัพธ์ (Outcome)

สำนักงานสถิติแห่งชาติ มีระบบเครือข่ายคอมพิวเตอร์และระบบสารสนเทศที่มีประสิทธิภาพสำหรับใช้ในการปฏิบัติงาน

๕. สรุปสาระสำคัญของโครงการ

เป็นการปรับปรุงระบบการจัดการฐานข้อมูลรอบตัวอย่างและระบบงานสัมพันธ์ตัวอย่าง ซึ่งเป็นระบบสารสนเทศหลักในการจัดการข้อมูลทางสถิติ ประกอบด้วยฐานข้อมูลภายในหลายฐานข้อมูล ซึ่งการปรับปรุงระบบสารสนเทศนี้จะช่วยให้สำนักงานสถิติแห่งชาติสามารถจัดทำโครงการสำมะโน/สำรวจได้อย่างมีประสิทธิภาพต่อไปในอนาคต

๖. ดัชนีชี้วัดความสำเร็จ (KPIs)

ระยะเวลา	ดัชนีชี้วัดความสำเร็จ (KPIs)
รายปี (๒๕๖๕) (เป็นการ ดำเนินงาน ต่อเนื่องจาก ในปี ๒๕๖๔)	- เสิ้งปริมาณ : ๑) ร้อยละความสำเร็จในการปรับปรุงเครือข่ายคอมพิวเตอร์และระบบสารสนเทศ (ร้อยละ ๑๐๐)
	- เสิ้งคุณภาพ : -

ระยะเวลา	ดัชนีชี้วัดความสำเร็จ (KPIs)				
	เชิงปริมาณ	ไตรมาส ๑	ไตรมาส ๒	ไตรมาส ๓	ไตรมาส ๔
รายไตรมาส (เป็นการดำเนินงานต่อเนื่องจากในปี ๒๕๖๔)	๑) ร้อยละความสำเร็จในการปรับปรุงเครือข่ายคอมพิวเตอร์และระบบสารสนเทศ (ร้อยละ ๑๐๐)	ร้อยละ ๘๐	ร้อยละ ๑๐๐	-	-

๗. ผลสัมฤทธิ์หรือประโยชน์ที่คาดว่าจะได้รับ

เพิ่มประสิทธิภาพในการทำงาน ลดระยะเวลาในการปฏิบัติงานประมวลผล และการปฏิบัติงานผ่านเครือข่าย

๘. กลุ่มเป้าหมายผู้ได้รับผลประโยชน์

ผู้บริหารและเจ้าหน้าที่ในสำนักงานสถิติแห่งชาติ

๙. ระยะเวลาดำเนินโครงการ : นับตั้งแต่ ๑ ตุลาคม ๒๕๖๔ – ๓๑ มีนาคม ๒๕๖๕

๑๐. แผนการปฏิบัติงานและแผนการใช้จ่ายเงินงบประมาณ

๑๐.๑ วงเงินงบประมาณที่ได้รับจัดสรรในปีงบประมาณ พ.ศ. ๒๕๖๓ จำนวน ๓๑,๖๕๔,๕๐๐ บาท

๑๐.๒ วงเงินงบประมาณที่ดำเนินการในปีงบประมาณ พ.ศ. ๒๕๖๔ จำนวน ๓๑,๒๕๐,๐๐๐ บาท

- ใช้จ่ายในปีงบประมาณ พ.ศ. ๒๕๖๔ จำนวน ๒๘,๑๒๕,๐๐๐ บาท

- งบประมาณคงเหลือ จำนวน ๓,๑๒๕,๐๐๐ บาท (ขอใช้งบ ๖๕)

หมายเหตุ : ทำสัญญาจำนวนเงิน ๓๑,๒๕๐,๐๐๐ บาท ดำเนินการในปีงบประมาณ ๒๕๖๔ จำนวน ๒๘,๑๒๕,๐๐๐ บาท และดำเนินการในปี ๒๕๖๕ จำนวนเงิน ๓,๑๒๕,๐๐๐ บาท

การดำเนินงาน (ที่ผ่านมา) ในปีงบประมาณ พ.ศ. ๒๕๖๔

แผนการปฏิบัติงาน (กิจกรรม)	ไตรมาส ๑/๒๕๖๔			ไตรมาส ๒/๒๕๖๔			ไตรมาส ๓/๒๕๖๔			ไตรมาส ๔/๒๕๖๔		
	ต.ค.	พ.ย.	ธ.ค.	ม.ค.	ก.พ.	มี.ค.	เม.ย.	พ.ค.	มิ.ย.	ก.ค.	ส.ค.	ก.ย.
โครงการปรับปรุงระบบเครือข่ายคอมพิวเตอร์และระบบสารสนเทศของสำนักงานสถิติแห่งชาติ (ในปีงบประมาณ ๒๕๖๔)												
๑. เริ่มดำเนินโครงการ - แต่งตั้งคณะกรรมการฯ	←————→											
๒. กำหนดร่างขอบเขตงาน - กำหนดร่างขอบเขตงาน (ครั้งที่ ๓)	←————→											
๓. ดำเนินการตามระเบียบพัสดุ			←————→									

๒๒. โครงการ “พัฒนาฐานข้อมูลสถานประกอบการจากสำมะโนธุรกิจและอุตสาหกรรมให้เป็นฐานข้อมูลกลาง (Common Frame)”

หน่วยงานรับผิดชอบ กองสถิติเศรษฐกิจ (สศ.) สำนักงานสถิติแห่งชาติ

ผู้ติดต่อประสานงาน (contact person)

ชื่อ - นามสกุล ๑. นางสาวสุภาพร อรุณรักษ์สมบัติ โทรศัพท์ ๐ ๒๑๔๒ ๑๒๓๒

ผู้อำนวยการกองสถิติเศรษฐกิจ

๒. นางวิสณี พูลทรัพย์ โทรศัพท์ ๐ ๒๑๔๒ ๑๒๔๐

โทรสาร ๐ ๒๑๔๓ ๘๑๓๔ E-mail : wissanee@nsso.go.th

รายละเอียดโครงการ

๑. หลักการและเหตุผล

จากการที่รัฐบาลมีนโยบายสำคัญในการปฏิรูปประเทศไทยไปสู่การเป็นดิจิทัลไทยแลนด์และยกระดับประเทศไทยสู่การเป็น Thailand ๔.๐ โดยการปรับเปลี่ยนโครงสร้างทางเศรษฐกิจไปสู่ Value-Base Economy หรือเศรษฐกิจขับเคลื่อนด้วยนวัตกรรม เปลี่ยนจากการขับเคลื่อนประเทศด้วยภาคอุตสาหกรรมไปสู่การขับเคลื่อนด้วยเทคโนโลยี ความคิดสร้างสรรค์ และนวัตกรรม ซึ่งจะนำประเทศไทยไปสู่ความมั่นคง มั่งคั่ง และยั่งยืน ประกอบกับในยุคปัจจุบัน เทคโนโลยีดิจิทัลได้มีบทบาทในการดำรงชีวิตประจำวันของประชาชนเป็นอย่างมาก รวมทั้งหน่วยงานต่างๆ ทั้งภาครัฐและภาคเอกชน ได้นำเทคโนโลยีมาปรับปรุงประสิทธิภาพการดำเนินงานและยกระดับการให้บริการไปสู่ประชาชนให้สามารถเข้าถึงบริการต่าง ๆ ได้สะดวก และรวดเร็วยิ่งขึ้นตามแผนยุทธศาสตร์ชาติ ระยะ ๒๐ ปี ในประเด็นยุทธศาสตร์ด้านการปรับสมดุลและพัฒนาระบบการบริหารจัดการภาครัฐ โดยข้อมูลของภาครัฐที่จัดเก็บในรูปแบบของฐานข้อมูลจำเป็นอย่างยิ่งที่จะต้องส่งเสริมและผลักดันให้เกิดการเปิดเผยข้อมูลภาครัฐ เพื่อการบูรณาการและเชื่อมโยงข้อมูล ให้สามารถค้นหาและเข้าถึงข้อมูลได้ โดยข้อมูลเหล่านี้สามารถนำมาใช้ประโยชน์ได้ทั้งภาครัฐ ภาคเอกชน และประชาชนในการขับเคลื่อนเศรษฐกิจด้วยข้อมูล (Data-driven economy) ซึ่งจะใช้ในการวางแผนยุทธศาสตร์การพัฒนาระดับพื้นที่ให้เกิดประสิทธิภาพมากยิ่งขึ้น

สำนักงานสถิติแห่งชาติในฐานะเป็นหน่วยงานกลางของรัฐในการดำเนินการเกี่ยวกับสถิติตามหลักวิชาการในพระราชบัญญัติสถิติ พ.ศ. ๒๕๕๐ ตามมาตรา ๕ และมาตรา ๖ (๗) ยังได้กำหนดให้มีหน้าที่ในการประสานกับหน่วยงานในการสร้างเครือข่ายสถิติ เพื่อให้ได้มาซึ่งฐานข้อมูลสถิติที่สำคัญและเป็นปัจจุบันของประเทศ ผ่านการขับเคลื่อนการจัดทำแผนแม่บทระบบสถิติประเทศไทย ฉบับที่ ๒ (พ.ศ. ๒๕๕๙ - ๒๕๖๔) ที่ประกอบด้วย ๕ ยุทธศาสตร์ โดยยุทธศาสตร์ที่ ๒ เป็นการบูรณาการสถิติจากข้อมูลการบริหารงานและสถิติจากการสำรวจ และการเชื่อมโยงสถิติ มุ่งเน้นการส่งเสริมให้มีการบูรณาการสถิติจากข้อมูลการบริหารงาน และข้อมูลจากการสำรวจ เพื่อให้มีความครบถ้วน และตอบสนองความต้องการของผู้ใช้ ลดความซ้ำซ้อน การจัดเก็บข้อมูลสถิติ การส่งเสริมการเชื่อมโยงสถิติระหว่างสาขา และระดับพื้นที่ให้เกิดการใช้ประโยชน์ร่วมกัน

นอกจากนั้น นายกรัฐมนตรียังมีข้อสั่งการและคำสั่งที่เกี่ยวข้อง ได้แก่ ข้อสั่งการของนายกรัฐมนตรี ที่ นร ๐๕๐๕/ว ๓๐๐ ลงวันที่ ๒๙ กันยายน ๒๕๕๙ ให้สำนักงานสถิติแห่งชาติ กระทรวงดิจิทัล เพื่อเศรษฐกิจและสังคม เป็นหน่วยงานหลักในการจัดระบบข้อมูลสารสนเทศเพื่อการบริหาร (Management Information System: MIS) ของทุกส่วนราชการ รวมทั้งให้มีการเชื่อมโยงข้อมูลระหว่างส่วนราชการ เพื่อนำข้อมูลดังกล่าวมาใช้ประกอบการตัดสินใจในการดำเนินนโยบายในด้านต่าง ๆ ของรัฐบาล ข้อสั่งการของนายกรัฐมนตรี ที่ นร ๐๕๐๕/ว ๔๙๔ ลงวันที่ ๒๙ กันยายน ๒๕๖๐ และ นร ๐๕๐๕/ว ๕๐ ลงวันที่ ๒๖ มกราคม ๒๕๖๑ ให้กระทรวงดิจิทัลเพื่อเศรษฐกิจและสังคม (สำนักงานรัฐบาล อิเล็กทรอนิกส์ (องค์การมหาชน) เป็นเจ้าภาพในการรวบรวมข้อมูลจากส่วนราชการและหน่วยงานต่าง ๆ เกี่ยวกับแนวทางการใช้ประโยชน์จากข้อมูลขนาดใหญ่ (Big Data) ของทุกหน่วยงานจัดทำเป็น ภาพรวมและแผนการขับเคลื่อนและการใช้ประโยชน์ และมอบหมายให้รองนายกรัฐมนตรี (พลอากาศเอก ประจิน จั่นตอง) กำกับการขับเคลื่อนการดำเนินงานนโยบายการจัดการข้อมูลขนาดใหญ่ (Big Data) ทั้งนี้ ให้หน่วยงานที่เกี่ยวข้อง เช่น สำนักงานสถิติแห่งชาติ ศูนย์เทคโนโลยีอิเล็กทรอนิกส์และคอมพิวเตอร์ แห่งชาติ (NECTEC) สำนักงานคณะกรรมการพัฒนาการเศรษฐกิจและสังคมแห่งชาติ สำนักงานรัฐบาล อิเล็กทรอนิกส์ เข้ามามีส่วนร่วมในการดำเนินการด้วย และข้อคำสั่งสำนักนายกรัฐมนตรี ที่ ๕๕/๒๕๖๑ ณ วันที่ ๒๖ กุมภาพันธ์ ๒๕๖๑ ได้ทำการแต่งตั้ง “คณะกรรมการขับเคลื่อนการดำเนินนโยบายเพื่อใช้ ประโยชน์ข้อมูล ขนาดใหญ่ (Big data) ศูนย์ข้อมูล (Data Center) และคลาวด์คอมพิวติ้ง (Cloud Computing)” ขึ้น โดยมอบหมายให้พลอากาศเอกประจิน จั่นตองรองนายกรัฐมนตรี เป็นประธาน ปลัดกระทรวง ๑๙ กระทรวง และผู้ทรงคุณวุฒิร่วมเป็นกรรมการกระทรวงดิจิทัลเพื่อเศรษฐกิจและสังคม เป็นฝ่ายเลขานุการ และผู้อำนวยการสำนักงานสถิติแห่งชาติ เป็นผู้ช่วยเลขานุการ มีอำนาจหน้าที่ในการ กำหนดยุทธศาสตร์ ดำเนินการขับเคลื่อนนโยบายดังกล่าวให้มีประสิทธิภาพ กำหนดโจทย์ที่มีความสำคัญเร่งด่วน ติดตามการดำเนินการบูรณาการฐานข้อมูล แก่ไชระเปียบ ข้อบังคับ รวมถึงกฎหมาย ที่เกี่ยวข้อง โดยเดินทางสร้างศูนย์ข้อมูล Big Data บูรณาการการเชื่อมโยงข้อมูลภาครัฐข้ามกระทรวง

สำนักงานสถิติแห่งชาติได้จัดทำสำมะโนอุตสาหกรรม ทุก ๕ ปี และสำมะโนธุรกิจทางการค้าและ ธุรกิจทางการบริการ ทุก ๑๐ ปี ตามข้อเสนอแนะขององค์การสหประชาชาติ เพื่อเก็บรวบรวมข้อมูล พื้นฐานของสถานประกอบการทุกแห่งทั่วประเทศ สำหรับให้ภาครัฐใช้ในการกำหนดนโยบายและวางแผน พัฒนาด้านเศรษฐกิจของประเทศ แม้ว่าการทำสำมะโนดังกล่าวจะได้ฐานข้อมูลสถานประกอบการ ที่ครอบคลุมกิจกรรมทางเศรษฐกิจของประเทศมากที่สุด แต่เนื่องจากเป็นโครงการขนาดใหญ่ต้องใช้ งบประมาณ บุคลากร และเวลาในการดำเนินการมาก รวมทั้งปัญหาของการไม่ได้รับความร่วมมือจาก สถานประกอบการ ซึ่งผลทำให้ฐานข้อมูลสถานประกอบการจากการทำสำมะโนฯ ยังไม่ครบถ้วน ดังนั้น เพื่อให้การดำเนินการของสำนักงานสถิติแห่งชาติสอดคล้องเชื่อมโยงกับแผนยุทธศาสตร์/นโยบายระดับชาติ และแผนแม่บทระบบสถิติประเทศไทย ฉบับที่ ๒ (พ.ศ. ๒๕๕๙ – ๒๕๖๔) ในการทำให้ประเทศมีฐานข้อมูล ที่สำคัญจำเป็นของสถานประกอบการที่มีการบูรณาการเชื่อมโยงแลกเปลี่ยนข้อมูลระหว่างหน่วยงาน ภาครัฐเพื่อนำข้อมูลไปใช้ประโยชน์ร่วมกัน กองสถิติเศรษฐกิจจึงได้มีแนวคิดในการพัฒนาและปรับเปลี่ยน วิธีการผลิตข้อมูลสถิติด้วยวิธีการสำมะโน/สำรวจแบบดั้งเดิม เป็นการเน้นการใช้ประโยชน์จากข้อมูล จากทะเบียนให้เพิ่มมากขึ้น ตามข้อเสนอแนะขององค์การสหประชาชาติ ซึ่งได้แนะนำให้ใช้ข้อมูลจาก สำมะโนเศรษฐกิจหรือสำมะโนด้านสถานประกอบการ และข้อมูลทะเบียนธุรกิจของหน่วยงานที่เกี่ยวข้อง พัฒนาเป็นฐานข้อมูลที่มีมาตรฐานและเป็นสากล รวมทั้ง เพื่อปรับเปลี่ยนบทบาทของสำนักงานสถิติ แห่งชาติจากเดิมที่เน้นการผลิตข้อมูลมาเป็นการบริหารจัดการข้อมูลสถิติและสารสนเทศของประเทศ ให้มากขึ้นตามนโยบายระดับชาติและนโยบาย การบริหารงานของผู้อำนวยการสำนักงานสถิติแห่งชาติ

ข้อมูลทะเบียนธุรกิจ (Business Register) หรือข้อมูลทะเบียนของสถานประกอบการมีความสำคัญทางด้านสถิติโดยใช้เป็นกรอบตัวอย่างในการสำรวจตัวอย่างและเป็นเกณฑ์ในการประมาณค่าของประชากรธุรกิจที่สะท้อนภาพภาคการผลิต การค้า และการบริการของประเทศให้ถูกต้องแม่นยำ การนำข้อมูลทะเบียนธุรกิจมาใช้ประโยชน์ในทางสถิติจะเป็นประโยชน์อย่างมาก เนื่องจากประหยัดงบประมาณ ลดความซ้ำซ้อนในการเก็บข้อมูลและลดภาระผู้ตอบข้อมูล ซึ่งในปัจจุบันสำนักงานสถิติของประเทศต่างๆ ได้ให้ความสำคัญกับการใช้ประโยชน์จากข้อมูลทะเบียน สำหรับประเทศไทยซึ่งมีระบบสถิติแบบกระจายงาน มีหน่วยงานภาครัฐหลายหน่วยงานจัดทำฐานข้อมูลทะเบียนของสถานประกอบการจากการจดทะเบียนดำเนินธุรกิจต่างๆ เช่น การจดทะเบียนพาณิชย์ การจดทะเบียนวิสาหกิจชุมชน การจดทะเบียนนิติบุคคล การขอรับการส่งเสริม การลงทุน การขออนุญาตดำเนินการ และการทำธุรกรรมกับทางราชการตามกฎหมาย เป็นต้น ซึ่งข้อมูลต่างๆ เหล่านี้ยังมีความซ้ำซ้อน ไม่มีมาตรฐานที่สามารถเชื่อมโยงข้อมูลกันได้ และยังมีปัญหาด้านกฎหมายหรือกฎระเบียบในการเผยแพร่ข้อมูล

ดังนั้นกองสถิติเศรษฐกิจ จึงมีแผนดำเนินการศึกษารายการข้อมูลสถานประกอบการ ทั้งในส่วนที่สำนักงานสถิติแห่งชาติเป็นผู้ผลิตและหน่วยงานภาครัฐอื่นเป็นผู้ผลิต แนวทางในการเชื่อมโยงแลกเปลี่ยนข้อมูล รวมทั้ง กฎหมาย ระเบียบที่เกี่ยวข้อง และข้อจำกัดต่างๆ ในการรวบรวมข้อมูลสถานประกอบการดังกล่าว เพื่อนำไปสู่การจัดทำฐานข้อมูลกลาง (Common Frame) ที่มีมาตรฐานครบถ้วนสมบูรณ์และทันสมัย สามารถแลกเปลี่ยนเชื่อมโยงข้อมูลระหว่างหน่วยงาน เพื่อนำข้อมูลไปใช้ประโยชน์ร่วมกัน และใช้ในการติดตามสถานการณ์ด้านเศรษฐกิจ กำหนดนโยบายจัดทำแผนการประเมินผล และส่งเสริมผู้ประกอบการได้อย่างมีประสิทธิภาพ

โครงการพัฒนาฐานข้อมูลสถานประกอบการจากสำมะโนธุรกิจและอุตสาหกรรมให้เป็นฐานข้อมูลกลาง (Common Frame) มีระยะเวลาดำเนินงาน ๖ ปี นับตั้งแต่ ๑ ตุลาคม พ.ศ. ๒๕๖๑ – ๓๐ กันยายน พ.ศ. ๒๕๖๗ มีการดำเนินงาน ๔ ระยะ ดังนี้

ระยะที่ ๑ : ปีงบประมาณ พ.ศ. ๒๕๖๒ - ๒๕๖๓

จัดประชุมหารือแนวทางการจัดทำโครงการฯ ร่วมกับหน่วยงานที่เกี่ยวข้อง (ไม่ใช้งบประมาณ)

ระยะที่ ๒ : ปีงบประมาณ พ.ศ. ๒๕๖๔ - ๒๕๖๕

จ้างที่ปรึกษาเพื่อศึกษาและจัดทำแนวทางการออกแบบระบบฐานข้อมูลของโครงการฯ (ได้รับจัดสรรงบประมาณ ๔.๔๗๕๔ ล้านบาท)

ระยะที่ ๓ : ปีงบประมาณ พ.ศ. ๒๕๖๖

พัฒนาระบบฐานข้อมูลของโครงการฯ โดยใช้แนวทางการออกแบบระบบฐานข้อมูลจากระยะที่ ๒ (งบประมาณขอตั้ง ๗.๔๗๙๒ ล้านบาท)

ระยะที่ ๔ : ปีงบประมาณ ๒๕๖๗ เป็นต้นไป

ปรับปรุงข้อมูลในฐานข้อมูลกลางให้เป็นปัจจุบัน (ไม่ใช้งบประมาณ)

๒. วัตถุประสงค์

๒.๑ เพื่อจัดทำฐานข้อมูลกลางของสถานประกอบการ (Common Frame) จำแนกตามกิจกรรมทางเศรษฐกิจตามการจัดประเภทมาตรฐานอุตสาหกรรมประเทศไทย ปี ๒๕๕๒ (Thailand Standard Industrial Classification : TSIC ๒๐๐๙) โดยการบูรณาการฐานข้อมูลจากสำมะโนธุรกิจและอุตสาหกรรมกับฐานข้อมูลจากระบบทะเบียน หรือทะเบียนธุรกิจ (Business Registers) ของหน่วยงานที่เกี่ยวข้อง

๒.๒. เพื่อพัฒนาระบบและสร้าง Platform ฐานข้อมูลกลางของสถานประกอบการที่เป็นมาตรฐานสำหรับการเชื่อมโยงข้อมูลระหว่างหน่วยงานที่เกี่ยวข้อง และปรับปรุงข้อมูล (Update) ให้เป็นปัจจุบัน

๒.๓. เพื่อบูรณาการการทำงานร่วมกันของหน่วยงานภาครัฐให้สามารถใช้ประโยชน์ข้อมูลร่วมกันได้

๒.๔. เพื่อจัดเตรียมกรอบตัวอย่าง (Frame) สำหรับสำมะโนธุรกิจและอุตสาหกรรม และการสำรวจด้านสถานประกอบการต่าง ๆ

๓. เป้าหมาย

๓.๑. หน่วยงานภาครัฐมีฐานข้อมูลกลางของสถานประกอบการ สามารถแลกเปลี่ยน เชื่อมโยง และใช้ประโยชน์ร่วมกัน

๓.๒. หน่วยงานภาครัฐมีข้อมูลเพื่อใช้ประกอบการตัดสินใจเชิงพื้นที่

๓.๓. สำนักงานสถิติแห่งชาติสามารถนำเสนอข้อมูลในรูปแบบภูมิสารสนเทศ (NSO-GIS)

๓.๔. มีเครือข่ายพันธมิตรระหว่างหน่วยงานทั้งส่วนกลาง และท้องถิ่น เพื่อประสานการทำงานร่วมกันแบบบูรณาการ

๔. ผลผลิตและผลลัพธ์ (Output and Outcome)

๔.๑ ผลผลิต (Output)

ระยะเวลา	ผลผลิต (Output)
ทั้งโครงการ	๑. ฐานข้อมูลกลางของสถานประกอบการ (Common Frame) ที่มีกิจกรรมทางเศรษฐกิจครอบคลุมอย่างน้อย ๑๒ หมวดใหญ่ ๒. ระบบ และ Platform ที่เป็นมาตรฐานกลางสามารถเชื่อมโยง และแลกเปลี่ยนข้อมูลให้เป็นปัจจุบัน
รายปี (๒๕๖๕) (เป็นการดำเนินงานต่อเนื่องจากในปี (๒๕๖๔))	๑. รายงานผลการศึกษา วิเคราะห์สถานภาพปัจจุบันของฐานข้อมูลสถานประกอบการของสำนักงานสถิติแห่งชาติและหน่วยงานที่เกี่ยวข้อง ๒. รายงานผลการศึกษาการจัดทำสำมะโนเศรษฐกิจ (Economics Census) และทะเบียนหรือทะเบียนธุรกิจ (Business Registers) ของหน่วยงานต่างประเทศ ๓. รายงานผลการวิเคราะห์และออกแบบฐานข้อมูลกลางด้านสถานประกอบการจากสำมะโนธุรกิจและอุตสาหกรรมและข้อมูลของหน่วยงานที่เกี่ยวข้อง

๔.๒ ผลลัพธ์ (Outcome)

ระยะเวลา	ผลลัพธ์ (Outcome)
ทั้งโครงการ	๑. หน่วยงานภาครัฐมีฐานข้อมูลกลางของสถานประกอบการสำหรับใช้ในการวางแผนและกำหนดนโยบายด้านเศรษฐกิจในระดับประเทศและระดับท้องถิ่น ๒. หน่วยงานภาครัฐมีการทำงานร่วมกันแบบบูรณาการ และมีเครือข่ายพันธมิตรระหว่างหน่วยงาน
รายปี (๒๕๖๕) (เป็นการดำเนินงานต่อเนื่องจากในปี (๒๕๖๔))	- สำนักงานสถิติแห่งชาติมีผลการศึกษา วิเคราะห์และออกแบบฐานข้อมูลกลางด้านสถานประกอบการ เพื่อใช้เป็นแนวทางจัดทำและพัฒนาระบบการเชื่อมโยง ข้อมูลด้านสถานประกอบการของประเทศ

๕. สรุปสาระสำคัญของโครงการ

เป็นการดำเนินการศึกษารายการข้อมูลสถานประกอบการ ทั้งในส่วนที่สำนักงานสถิติแห่งชาติเป็นผู้ผลิตและหน่วยงานภาครัฐอื่นเป็นผู้ผลิต แนวทางในการเชื่อมโยง แลกเปลี่ยนข้อมูล รวมทั้ง กฎหมายระเบียบที่เกี่ยวข้อง และข้อจำกัดต่างๆ ในการรวบรวมข้อมูลสถานประกอบการดังกล่าว เพื่อนำไปสู่การจัดทำฐานข้อมูลกลาง (Common Frame) ที่มีมาตรฐาน ครบถ้วนสมบูรณ์และทันสมัย สามารถแลกเปลี่ยนเชื่อมโยงข้อมูลระหว่างหน่วยงาน เพื่อนำข้อมูลไปใช้ประโยชน์ร่วมกัน และใช้ในการติดตามสถานการณ์ด้านเศรษฐกิจ กำหนดนโยบายจัดทำแผนการประเมินผล และส่งเสริมผู้ประกอบการได้อย่างมีประสิทธิภาพ

๖. ดัชนีชี้วัดความสำเร็จ (KPIs)

๖.๑ ดัชนีชี้วัดความสำเร็จทั้งโครงการ

ระยะเวลา	ดัชนีชี้วัดความสำเร็จ (KPIs)					
ทั้งโครงการ (ระยะ ๖ ปี)	ปีงบฯ ๖๒	ปีงบฯ ๖๓	ปีงบฯ ๖๔	ปีงบฯ ๖๕	ปีงบฯ ๖๖	ปีงบฯ ๖๗
	น้ำหนัก= ร้อยละ ๑๐	น้ำหนัก= ร้อยละ ๑๐	น้ำหนัก= ร้อยละ ๒๐	น้ำหนัก= ร้อยละ ๒๐	น้ำหนัก= ร้อยละ ๒๐	น้ำหนัก= ร้อยละ ๒๐

ตัวชี้วัด	ค่าเป้าหมาย					
	ปี ๒๕๖๒	ปี ๒๕๖๓	ปี ๒๕๖๔	ปี ๒๕๖๕	ปี ๒๕๖๖	ปี ๒๕๖๗
เชิงปริมาณ						
๑) จำนวนรายการข้อมูลในฐานข้อมูลที่สามารถเชื่อมโยงร่วมกันไม่น้อยกว่า ๑๐ รายการ	-	-	๑๐	๑๐	๑๒	๑๒
๒) ฐานข้อมูลของหน่วยงานที่เกี่ยวข้องที่สามารถเชื่อมโยงร่วมกันไม่น้อยกว่า ๕ หน่วยงาน	-	-	๕	๕	๕	๕
เชิงคุณภาพ						
๑) ร้อยละความพึงพอใจในการใช้ประโยชน์จากฐานข้อมูล (ไม่น้อยกว่าร้อยละ ๘๐)	-	-	๘๐	๘๐	๘๐	๘๐

๖.๒ ดัชนีชี้วัดความสำเร็จรายปี (๒๕๖๕)

ระยะเวลา	ดัชนีชี้วัดความสำเร็จ (KPIs)
รายปี (๒๕๖๕)	- เชิงปริมาณ : ๑) รายงานผลการศึกษา วิเคราะห์สถานภาพปัจจุบันของฐานข้อมูลสถานประกอบการของสำนักงานสถิติแห่งชาติและหน่วยงานที่เกี่ยวข้อง (จำนวน ๑ เล่ม)

ระยะเวลา	ดัชนีชี้วัดความสำเร็จ (KPIs)
(เป็นการดำเนินงานต่อเนื่องจากในปี ๒๕๖๔)	๒) รายงานผลการศึกษารวบรวมข้อมูลเศรษฐกิจ (Economics Census) และทะเบียนหรือทะเบียนธุรกิจ (Business Registers) ของหน่วยงานต่างประเทศ (จำนวน ๑ เล่ม) ๓) รายงานผลการวิเคราะห์และออกแบบฐานข้อมูลกลางด้านสถานประกอบการจากสำมะโนธุรกิจและอุตสาหกรรมและข้อมูลของหน่วยงานที่เกี่ยวข้อง (จำนวน ๑ เล่ม)
	- เสิ่งคุณภาพ : ๑) ร้อยละความพึงพอใจในการใช้ประโยชน์จากฐานข้อมูล (ร้อยละ ๘๐)

๖.๓ ดัชนีชี้วัดความสำเร็จรายไตรมาส

ระยะเวลา	ดัชนีชี้วัดความสำเร็จ (KPIs)				
	เชิงปริมาณ	ไตรมาส ๑	ไตรมาส ๒	ไตรมาส ๓	ไตรมาส ๔
(เป็นการดำเนินงานต่อเนื่องจากในปี ๒๕๖๔)	๑) รายงานผลการศึกษาวิเคราะห์สถานภาพปัจจุบันของฐานข้อมูลสถานประกอบการของสำนักงานสถิติแห่งชาติและหน่วยงานที่เกี่ยวข้อง (จำนวน ๑ เล่ม)	-	๑ เล่ม	-	-
	๒) รายงานผลการศึกษารวบรวมข้อมูลเศรษฐกิจ (Economics Census) และทะเบียนหรือทะเบียนธุรกิจ (Business Registers) ของหน่วยงานต่างประเทศ (จำนวน ๑ เล่ม)	-	๑ เล่ม	-	-
	๓) รายงานผลการวิเคราะห์และออกแบบฐานข้อมูลกลางด้านสถานประกอบการจากสำมะโนธุรกิจและอุตสาหกรรม และข้อมูลของหน่วยงานที่เกี่ยวข้อง (จำนวน ๑ เล่ม)	-	๑ เล่ม	-	-
	เชิงคุณภาพ	ไตรมาส ๑	ไตรมาส ๒	ไตรมาส ๓	ไตรมาส ๔
	๑) ร้อยละความพึงพอใจในการใช้ประโยชน์จากฐานข้อมูล (ร้อยละ ๘๐)	๗๐	๘๐	-	-

๗. ผลสัมฤทธิ์หรือประโยชน์ที่คาดว่าจะได้รับ

๑) มีฐานข้อมูลกลางของสถานประกอบการที่เป็นมาตรฐาน มีความถูกต้อง ทันสมัย และเป็นปัจจุบันสามารถนำไปใช้เป็นกรอบแสดงให้เห็นโครงสร้างของภาคอุตสาหกรรม และภาคการค้าและบริการเพื่อภาครัฐใช้วางแผนการกำหนดนโยบายด้านเศรษฐกิจ เพื่อเพิ่มศักยภาพของประเทศให้สามารถแข่งขันได้ในภูมิภาคและเวทีการค้าโลก

๒) หน่วยงานภาครัฐมี Platform ข้อมูลกลางของสถานประกอบการที่เป็นมาตรฐานเดียวกันสามารถแลกเปลี่ยนเชื่อมโยง และใช้ประโยชน์ข้อมูลร่วมกัน

๓) มีข้อมูลสำหรับส่งเสริมและพัฒนาผู้ประกอบการขนาดกลาง ขนาดย่อม และรายย่อยให้สามารถแข่งขันและพัฒนาตัวเองให้เป็นผู้ประกอบการขนาดใหญ่ที่พึ่งพาตัวเองได้

๔) หน่วยงานต่างๆ ที่เกี่ยวข้องสามารถนำข้อมูลไปประกอบในการศึกษา/วิจัย วิเคราะห์เชิงลึกเพื่อประเมินศักยภาพของผู้ประกอบการในสาขาต่างๆ ได้

๕) เพื่อจัดเตรียมกรอบตัวอย่าง (Frame) สำหรับสำมะโนธุรกิจและอุตสาหกรรม และการสำรวจด้านสถานประกอบการต่างๆ

๖) ลดความซ้ำซ้อนในการทำงานของแต่ละหน่วยงาน เพื่อเป็นการประหยัดงบประมาณในการจัดทำข้อมูลสถิติ

๗) มีการสร้างภาคีเครือข่ายระหว่างหน่วยงาน เพื่อความร่วมมือในการทำงานแบบบูรณาการ

๘. กลุ่มเป้าหมายผู้ได้รับผลประโยชน์

หน่วยงานภาครัฐ และภาคเอกชน เช่น

- ๑) กรมพัฒนาธุรกิจการค้า
- ๒) สำนักงานวิสาหกิจขนาดกลางและขนาดย่อม
- ๓) กรมโรงงานอุตสาหกรรม
- ๔) สำนักงานประกันสังคม
- ๕) กรมส่งเสริมการเกษตร
- ๖) กรมส่งเสริมอุตสาหกรรม
- ๗) องค์กรปกครองส่วนท้องถิ่น

๙. ระยะเวลาดำเนินโครงการ

๙.๑ ทั้งโครงการ : ๖ ปี นับตั้งแต่ ๑ ตุลาคม ๒๕๖๑ – ๓๐ กันยายน ๒๕๖๗

๙.๒ ปี ๒๕๖๕ : นับตั้งแต่ ๑ ตุลาคม ๒๕๖๔ – ๓๐ กันยายน ๒๕๖๕

๑๐. แผนการปฏิบัติงานและแผนการใช้จ่ายเงินงบประมาณ

๑๐.๑ วงเงินงบประมาณที่ได้รับจัดสรรในปีงบประมาณ พ.ศ. ๒๕๖๔ จำนวน ๔,๔๗๕,๔๐๐ บาท

๑๐.๒ วงเงินงบประมาณที่ดำเนินการในปีงบประมาณ พ.ศ. ๒๕๖๔ จำนวน ๔,๔๗๕,๔๐๐ บาท

- มีการปรับลดวงเงินตอนลงนามในสัญญา จำนวน ๓๓๘,๙๐๐ บาท

- ใช้จ่ายในปีงบประมาณ พ.ศ. ๒๕๖๔ จำนวน ๑๘๒,๖๒๑ บาท

- งบประมาณคงเหลือ จำนวน ๔,๒๙๒,๗๗๙ บาท

การดำเนินงาน (ที่ผ่านมา) ในปีงบประมาณ พ.ศ. ๒๕๖๔

แผนการปฏิบัติงาน (กิจกรรม)	ไตรมาส ๑/๒๕๖๔			ไตรมาส ๒/๒๕๖๔			ไตรมาส ๓/๒๕๖๔			ไตรมาส ๔/๒๕๖๔		
	ต.ค.	พ.ย.	ธ.ค.	ม.ค.	ก.พ.	มี.ค.	เม.ย.	พ.ค.	มิ.ย.	ก.ค.	ส.ค.	ก.ย.
โครงการพัฒนาฐานข้อมูลสถานประกอบการจากสำมะโนธุรกิจและอุตสาหกรรมให้เป็นฐานข้อมูลกลาง (Common Frame) (ในปีงบประมาณ ๒๕๖๔)												
๑. จัดจ้างที่ปรึกษา โครงการฯ	←————→											
๒. ที่ปรึกษาฯ ดำเนิน การศึกษาและ ออกแบบฐานข้อมูล โครงการฯ ตามที่ กำหนดในข้อเสนอ โครงการ รวมทั้ง จัดทำรายงาน สรุปผลการดำเนินงาน โครงการฯ ระยะที่ ๒ และ (ร่าง) เอกสาร ข้อเสนอโครงการ จัดหาระบบ คอมพิวเตอร์ภาครัฐ						←————→						
แผนการใช้จ่ายเงิน	๓,๓๘๐			๒,๒๐๐			๒,๐๙๐			๑๗๔,๙๕๑		
รวม	๑๘๒,๖๒๑ บาท											
กิจกรรมที่อยู่ระหว่าง ดำเนินการใน ปีงบประมาณ ๒๕๖๔	ที่ปรึกษาฯ ดำเนินการศึกษาและออกแบบฐานข้อมูลโครงการฯ ตามที่กำหนดในข้อเสนอโครงการ (TOR)											

๑๐.๓ วงเงินงบประมาณที่ดำเนินการในปีงบประมาณ พ.ศ. ๒๕๖๕ จำนวน ๓,๘๑๑,๗๐๐ บาท

การดำเนินงานในปีงบประมาณ พ.ศ. ๒๕๖๕

แผนการปฏิบัติงาน (กิจกรรม)	ไตรมาส ๑/๒๕๖๕			ไตรมาส ๒/๒๕๖๕			ไตรมาส ๓/๒๕๖๕			ไตรมาส ๔/๒๕๖๕		
	ต.ค.	พ.ย.	ธ.ค.	ม.ค.	ก.พ.	มี.ค.	เม.ย.	พ.ค.	มิ.ย.	ก.ค.	ส.ค.	ก.ย.
โครงการพัฒนาฐานข้อมูลสถานประกอบการจากสำมะโนธุรกิจและอุตสาหกรรมให้เป็นฐานข้อมูลกลาง (Common Frame) (ในปีงบประมาณ ๒๕๖๕)												
๑. ที่ปรึกษาฯ ดำเนิน การศึกษาและ ออกแบบฐานข้อมูล โครงการฯ	←————→											

แผนการปฏิบัติงาน (กิจกรรม)	ไตรมาส ๑/๒๕๖๕			ไตรมาส ๒/๒๕๖๕			ไตรมาส ๓/๒๕๖๕			ไตรมาส ๔/๒๕๖๕		
	ต.ค.	พ.ย.	ธ.ค.	ม.ค.	ก.พ.	มี.ค.	เม.ย.	พ.ค.	มิ.ย.	ก.ค.	ส.ค.	ก.ย.
แผนการใช้จ่ายเงิน (ล้านบาท)	๑.๗๔๙๕			๒.๐๖๒๒			-			-		
รวม	๓.๘๑๑๗ ล้านบาท											

๒๓. โครงการ “พัฒนาระบบบริการสำรวจสาธารณสุขออนไลน์ (E-Survey Platform)”

หน่วยงานรับผิดชอบ ศูนย์เทคโนโลยีสารสนเทศและการสื่อสาร สำนักงานสถิติแห่งชาติ

ผู้ติดต่อประสานงาน (contact person)

ชื่อ – นามสกุล ๑. นายมานะชัย บุญเอก

โทรศัพท์ ๐ ๒๑๔๑๗๓๓๔

ผู้อำนวยการศูนย์เทคโนโลยีสารสนเทศและการสื่อสาร

๒. นางวิลาวัลย์ ศิริบุญ

โทรศัพท์ ๐ ๒๑๔๑ ๗๓๖๑

โทรสาร ๐ ๒๑๔๓ ๘๑๑๕ E-mail : wilawan@nso.mail.go.th

รายละเอียดโครงการ

๑. หลักการและเหตุผล

สำนักงานสถิติแห่งชาติ มีอำนาจหน้าที่จัดทำประมวลผล วิเคราะห์และประสานการจัดเก็บข้อมูลความคิดเห็นของประชาชนเกี่ยวกับนโยบายของรัฐ และยุทธศาสตร์ต่าง ๆ เพื่อเป็นข้อมูลให้รัฐบาลใช้ในการวางแผน ติดตาม ประเมินผลและตัดสินใจ รวมถึงจัดทำ ประมวลผล วิเคราะห์ และประสานการจัดเก็บข้อมูลความคิดเห็นของประชาชนตามความต้องการของหน่วยงาน เพื่อใช้เป็นข้อมูลในการวางแผน และการบริหารงาน โดยกระบวนการจัดเก็บข้อมูลความคิดเห็นต้องการความรวดเร็วในการดำเนินการ เนื่องจากต้องการข้อมูลอย่างเร่งด่วนเพื่อนำไปวางแผน กำหนดมาตรการในการให้ความช่วยเหลือประชาชนต่อไป เมื่อพิจารณาการดำเนินงานในส่วนนี้แล้ว พบว่ามีบางขั้นตอนที่ต้องใช้เวลาในการเตรียมการมาก เช่น ขั้นตอนการทำแบบสอบถาม ขั้นตอนการประมวลผล เป็นต้น

ดังนั้นเพื่อให้ภารกิจการจัดเก็บข้อมูลความคิดเห็นของประชาชนสามารถตอบสนองความต้องการของรัฐบาลได้อย่างทันทั่วทั้ง สำนักงานสถิติแห่งชาติจึงมีความจำเป็นต้องมีระบบการสร้างแบบสอบถามที่มีประสิทธิภาพสามารถสร้างแบบสอบถามได้อย่างสะดวก รวดเร็ว มีมาตรฐานตามข้อกำหนดของกระบวนการผลิตข้อมูลสถิติของสำนักงานสถิติแห่งชาติ สามารถเก็บรวบรวมข้อมูลสถิติ สามารถตรวจสอบติดตามความก้าวหน้าในการปฏิบัติงานของเจ้าหน้าที่ที่ปฏิบัติงานในเขตแจงนับ (Enumeration Area : EA) และสามารถนำเสนอข้อมูลสถิติในเบื้องต้น มีความน่าเชื่อถือ และมีประสิทธิภาพทันต่อความต้องการได้

๒. วัตถุประสงค์

- ๒.๑ เพื่อจัดหาระบบที่สามารถตอบสนองการผลิตข้อมูลสถิติที่ต้องการความรวดเร็วในการดำเนินการได้
- ๒.๒ เพื่อจัดหาระบบที่สามารถจัดทำแบบสอบถามอิเล็กทรอนิกส์จากระบบสารสนเทศที่เป็น Platform กลาง สำหรับใช้สร้างแบบสอบถามในโครงการต่าง ๆ ของสำนักงานสถิติแห่งชาติ
- ๒.๓ เพื่อจัดหาระบบที่สามารถตรวจสอบติดตามการปฏิบัติงานของเจ้าหน้าที่ที่ปฏิบัติงานในเขตแจงนับ (Enumeration Area : EA) ได้

๒.๔ เพื่อให้บุคลากรของสำนักงานสถิติแห่งชาติสามารถสร้างแบบสอบถามจากระบบสารสนเทศที่เป็น Platform กลาง สำหรับใช้ในโครงการต่าง ๆ ของสำนักงานสถิติแห่งชาติได้

๒.๕ เพื่อนำระบบสารสนเทศภูมิศาสตร์ (Geographic Information System : GIS) มาใช้เพิ่มประสิทธิภาพในการจัดเก็บข้อมูลสถิติในเขตแฉงนั้บ (EA) และติดตามการปฏิบัติงานของเจ้าหน้าที่ที่ปฏิบัติงานในเขตแฉงนั้บ (EA) นั้นได้

๓. เป้าหมาย

๓.๑ มีระบบสารสนเทศที่เป็น Platform กลาง ในการให้บริการจัดทำแบบสอบถามในการสำรวจและผลิตข้อมูล

๓.๒ ระบบบริหารจัดการแบบสำรวจออนไลน์ (E-survey Platform)

๓.๓ บุคลากรของสำนักงานสถิติ ที่เกี่ยวข้องได้รับการฝึกอบรมให้มีความรู้ เพิ่มทักษะทางดิจิทัล ในการสร้างแบบสำรวจออนไลน์ได้ด้วยตัวเอง (self service)

๓.๔ มีกระบวนการผลิตข้อมูลที่มีประสิทธิภาพ รวดเร็ว ตอบสนองความต้องการของผู้ใช้งาน

๔. ผลผลิตและผลลัพธ์ (Output and Outcome)

๔.๑ ผลผลิต (Output)

ระบบบริหารจัดการแบบสำรวจออนไลน์ (E-survey Platform) ที่เป็น Platform กลางในการให้บริการจัดทำแบบสอบถามในการสำรวจและผลิตข้อมูลสถิติ

๔.๒ ผลลัพธ์ (Outcome)

สำนักงานสถิติแห่งชาติมีระบบบริการสำรวจสาธารณมตออนไลน์ (E-Survey Platform) ที่สามารถตอบสนองความต้องการของบุคลากร และมีมาตรฐานตามข้อกำหนดของกระบวนการผลิตข้อมูลสถิติของสำนักงานสถิติแห่งชาติ

๕. สรุปสาระสำคัญของโครงการ

เป็นการจัดทำระบบการสร้างแบบสอบถามที่มีประสิทธิภาพสามารถสร้างแบบสอบถามได้อย่างสะดวก รวดเร็ว มีมาตรฐานตามข้อกำหนดของกระบวนการผลิตข้อมูลสถิติของสำนักงานสถิติแห่งชาติ สามารถเก็บรวบรวมข้อมูลสถิติ สามารถตรวจสอบติดตามความก้าวหน้าในการปฏิบัติงานของเจ้าหน้าที่ที่ปฏิบัติงานในเขตแฉงนั้บ (Enumeration Area : EA) และสามารถนำเสนอข้อมูลสถิติในเบื้องต้น มีความน่าเชื่อถือ และมีประสิทธิภาพ ทันต่อความต้องการได้ เพื่อให้หน่วยงานภาครัฐใช้ในการกำหนดนโยบายที่เกี่ยวข้อง รวมถึงภาคเอกชนสามารถ นำไปใช้ในการวางแผน

๖. ดัชนีชี้วัดความสำเร็จ (KPIs)

ระยะเวลา	ดัชนีชี้วัดความสำเร็จ (KPIs)
รายปี (๒๕๖๕) (เป็นการดำเนินงาน)	- เชงปริมาณ : ๑) สำนักงานสถิติแห่งชาติมีระบบบริการสำรวจสาธารณมตออนไลน์ (E-Survey Platform) ซึ่งเป็นระบบสารสนเทศที่ใช้ร่วมกันได้ ในกระบวนการผลิตข้อมูลสถิติสำหรับโครงการต่าง ๆ ของสำนักงานสถิติแห่งชาติ จำนวน ๑ ระบบ

ระยะเวลา	ดัชนีชี้วัดความสำเร็จ (KPIs)				
ต่อเนื่องจาก ในปี ๒๕๖๔	- เซึ่งคุณภาพ :-				
รายไตรมาส	เชิงปริมาณ	ไตรมาส ๑	ไตรมาส ๒	ไตรมาส ๓	ไตรมาส ๔
(เป็นการ ดำเนินงาน ต่อเนื่องจาก ในปี ๒๕๖๔)	๑) สำนักงานสถิติแห่งชาติมี ระบบบริการสำรวจ สาธารณมติดออนไลน์ (E-Survey Platform) ซึ่งเป็นระบบสารสนเทศ ที่ใช้ร่วมกันได้ใน กระบวนการผลิตข้อมูล สถิติสำหรับโครงการต่าง ๆ ของสำนักงานสถิติ แห่งชาติ จำนวน ๑ ระบบ	-	๑ ระบบ		

๗. ผลสัมฤทธิ์หรือประโยชน์ที่คาดว่าจะได้รับ

สำนักงานสถิติแห่งชาติ มี Platform กลาง ที่ใช้บริหารจัดการและจัดทำแบบสอบถามออนไลน์ และมีความพร้อมในการสำรวจและผลิตข้อมูล รวมถึงการนำเสนอข้อมูล เพื่อตอบสนองการจัดทำข้อมูลของสำนักงานสถิติแห่งชาติ และภารกิจตามนโยบาย ทั้งภายในและภายนอกองค์กร เพื่อประกอบการตัดสินใจให้กับทุกภาคส่วน ได้อย่างสะดวกรวดเร็ว มีมาตรฐาน และมีความน่าเชื่อถือ

๘. กลุ่มเป้าหมายผู้ได้รับผลประโยชน์

บุคลากรของสำนักงานสถิติแห่งชาติและประชาชนทุกภาคส่วน

๙. ระยะเวลาดำเนินโครงการ : นับตั้งแต่วันที่ ๑ ตุลาคม ๒๕๖๔ – ๓๑ มีนาคม ๒๕๖๕

๑๐. แผนการปฏิบัติงานและแผนการใช้จ่ายเงินงบประมาณ

๑๐.๑ วงเงินงบประมาณที่ได้รับจัดสรรในปีงบประมาณ พ.ศ. ๒๕๖๔ จำนวน ๘,๑๖๘,๕๐๐ บาท

๑๐.๒ วงเงินงบประมาณที่ดำเนินการในปีงบประมาณ พ.ศ. ๒๕๖๔ จำนวน ๘,๑๖๘,๕๐๐ บาท

- ใช้จ่ายในปีงบประมาณ พ.ศ. ๒๕๖๔ จำนวน-บาท

- งบประมาณคงเหลือ จำนวน ๘,๑๖๘,๕๐๐ บาท

การดำเนินงาน (ที่ผ่านมา) ในปีงบประมาณ พ.ศ. ๒๕๖๔

แผนการปฏิบัติงาน (กิจกรรม)	ไตรมาส ๑/๒๕๖๔			ไตรมาส ๒/๒๕๖๔			ไตรมาส ๓/๒๕๖๔			ไตรมาส ๔/๒๕๖๔		
	ต.ค.	พ.ย.	ธ.ค.	ม.ค.	ก.พ.	มี.ค.	เม.ย.	พ.ค.	มิ.ย.	ก.ค.	ส.ค.	ก.ย.
โครงการพัฒนาระบบบริการสำรวจสาธารณสุขออนไลน์ (E-Survey Platform) (ในปีงบประมาณ ๒๕๖๔)												
๑. เริ่มดำเนินโครงการ		←	→									
๒. กำหนดร่างขอบเขตงาน		←	→									
๓. การดำเนินการตามระเบียบ พัสดุ			←	→								
แผนการใช้จ่ายเงิน (ล้านบาท)	-			๐.๘๑๖๙			๗.๓๕๑๖			-		
รวม	๘.๑๖๘๕ ล้านบาท											
กิจกรรมที่อยู่ระหว่าง ดำเนินการในปีงบประมาณ ๒๕๖๔	อยู่ในขั้นตอนการตรวจรับพัสดุ											

๑๐.๓ วงเงินงบประมาณที่ดำเนินการในปีงบประมาณ พ.ศ. ๒๕๖๕ จำนวน ๘,๑๐๐,๐๐๐ บาท

การดำเนินงานในปีงบประมาณ พ.ศ. ๒๕๖๕

แผนการปฏิบัติงาน (กิจกรรม)	ไตรมาส ๑/๒๕๖๕			ไตรมาส ๒/๒๕๖๕			ไตรมาส ๓/๒๕๖๕			ไตรมาส ๔/๒๕๖๕		
	ต.ค.	พ.ย.	ธ.ค.	ม.ค.	ก.พ.	มี.ค.	เม.ย.	พ.ค.	มิ.ย.	ก.ค.	ส.ค.	ก.ย.
โครงการพัฒนาระบบบริการสำรวจสาธารณสุขออนไลน์ (E-Survey Platform) (ในปีงบประมาณ ๒๕๖๕)												
๑. ดำเนินการตามระเบียบพัสดุ - ตรวจรับพัสดุ				←	→							
แผนการใช้จ่ายเงิน (ล้านบาท)	๖.๘๘๕๐			๑.๒๑๕๐			-			-		
รวม	๘.๑๐๐๐ ล้านบาท											

๒๔. โครงการ “จ้างที่ปรึกษาจัดทำสถาปัตยกรรมองค์กร (Enterprise Architecture) สำนักงานสถิติแห่งชาติเพื่อการเปลี่ยนผ่านสู่องค์กรสถิติยุคใหม่”

หน่วยงานรับผิดชอบ ศูนย์เทคโนโลยีสารสนเทศและการสื่อสาร สำนักงานสถิติแห่งชาติ

ผู้ติดต่อประสานงาน (contact person)

ชื่อ - นามสกุล ๑. นายมานะชัย บุญเอก

โทรศัพท์ ๐ ๒๑๔๑ ๗๓๓๔

ผู้อำนวยการศูนย์เทคโนโลยีสารสนเทศและการสื่อสาร

๒. นางสาวธัญลักษณ์ มณีวัฒนา

โทรศัพท์ ๐ ๒๑๔๑ ๗๓๔๒

โทรสาร ๐ ๒๑๔๓ ๘๑๑๕ E-mail : mthanya@nso.go.th

รายละเอียดโครงการ

๑. หลักการและเหตุผล

สำนักงานสถิติแห่งชาติ มีภารกิจหลักในการจัดทำข้อมูลโดยวิธีสำมะโนและสำรวจตัวอย่าง และการบริหารจัดการระบบสถิติของประเทศ แต่ด้วยมีประกาศพระราชบัญญัติที่ประกาศบังคับใหม่ ๓ ฉบับ คือ พระราชบัญญัติการบริหารงานและการให้บริการภาครัฐผ่านระบบดิจิทัล พ.ศ. ๒๕๖๒ พระราชบัญญัติการรักษาความมั่นคงปลอดภัยไซเบอร์ พ.ศ. ๒๕๖๒ และ พระราชบัญญัติคุ้มครองข้อมูลส่วนบุคคล พ.ศ. ๒๕๖๒ ซึ่งหน่วยงานรัฐต้องปรับปรุง ระบบดิจิทัลขององค์กร ระบบบริหารจัดการข้อมูลสถิติให้ เป็นไปตามข้อบังคับตามกฎหมายที่เกี่ยวข้อง ในด้านภารกิจการบริหารจัดการระบบสถิติของประเทศ สำนักงานสถิติแห่งชาติ ตามคำสั่ง หนังสือ ที่ นร. ๐๕๐๕/๑๗๒๐๓ ลงวันที่ ๑๓ พฤษภาคม ๒๕๖๒ เรื่อง การดำเนินงานตามคำสั่งการของนายกรัฐมนตรี เรื่อง แนวทางการใช้ประโยชน์จากข้อมูลขนาดใหญ่ (Big Data) ให้สำนักงานสถิติแห่งชาติจัดทำรายการข้อมูลภาครัฐ (Government Catalog) เพื่อให้เกิด การบูรณาการข้อมูลระหว่างหน่วยงานรัฐ และในด้านการกิจการผลิตข้อมูลสถิติด้วยวิธีสำมะโนและสำรวจตัวอย่าง ด้วยจากการเปลี่ยนแปลงของเทคโนโลยีดิจิทัลที่เกิดขึ้นอย่างต่อเนื่องและรวดเร็ว อันประกอบด้วย นวัตกรรมการประมวลผลแบบกลุ่ม (Cluster Computing) นวัตกรรมด้านปัญญาประดิษฐ์ (AI) นวัตกรรมบริการแบบคลาวด์ (Cloud Service) และ นวัตกรรมข้อมูลขนาดใหญ่ (Big Data) ล้วนกระทบโดยตรงต่อระบบการผลิตข้อมูลสถิติด้วยวิธีสำมะโนและสำรวจตัวอย่าง

จากการปรับเปลี่ยนวิสัยทัศน์และภารกิจขององค์กร ตามบริบทของสถานการณ์ที่เปลี่ยนไปในยุคข้อมูล ขนาดใหญ่ สำนักงานสถิติแห่งชาติจึงต้องการมีการจัดการข้อมูลเพื่อให้เกิดระเบียบ และอำนวยความสะดวกให้กับผู้ใช้งาน ทำให้ต้องวิเคราะห์ภารกิจองค์กร เพื่อจัดทำสถาปัตยกรรมองค์กรแบบใหม่ ให้สอดคล้องกับภารกิจองค์กร เพื่อให้มีทิศทางเดียวกันที่ชัดเจนในการสร้างระบบเทคโนโลยีดิจิทัล แบบบูรณาการขององค์กร มีการวางทิศทางแผนการดำเนินงาน (roadmap) เพื่อขับเคลื่อนไปสู่สถานะ เป้าหมาย ของสถาปัตยกรรมองค์กร พร้อมแนวทางการกำกับดูแลสถาปัตยกรรมองค์กร

การดำเนินงานโครงการ จัดทำสถาปัตยกรรมองค์กร (Enterprise Architecture) สำนักงานสถิติ แห่งชาติเพื่อการเปลี่ยนผ่านสู่องค์กรสถิติยุคใหม่ จึงเป็นความจำเป็นยิ่งเพื่อใช้เป็นพิมพ์เขียวการเปลี่ยน ผ่านสำนักงานสถิติแห่งชาติไปสู่สำนักงานสถิติยุคใหม่ ตามนโยบายของรัฐบาลในการพัฒนารัฐบาลดิจิทัล อย่างสมบูรณ์ อย่างมีประสิทธิภาพ และ ประสิทธิภาพ

๒. วัตถุประสงค์

๒.๑ จัดทำสถาปัตยกรรมองค์กรสำนักงานสถิติแห่งชาติ ให้ครอบคลุมในมุมมองด้านการดำเนินงาน (business) ด้านข้อมูลและสารสนเทศ (data and information) ด้านระบบงานและโปรแกรมประยุกต์ (system and application) ด้านเทคโนโลยีและโครงสร้างพื้นฐาน (technology and infrastructure) และด้านความมั่นคงปลอดภัยสารสนเทศ (information security) และการคุ้มครองข้อมูลส่วนบุคคล และมุมมองด้านอื่นๆ ที่เกี่ยวข้อง

๒.๒ วิเคราะห์ความแตกต่างระหว่างสถานะปัจจุบันและเป้าหมายของสถาปัตยกรรมองค์กร (gap analysis)

๒.๓ จัดทำแผนการดำเนินงาน (roadmap) ที่ส่งผลต่อการบรรลุถึงสถานะอนาคตของสถาปัตยกรรมองค์กร (future state of enterprise architecture)

๒.๔ จัดทำแผนปฏิบัติการดิจิทัล ระยะ ๔ ปี (พ.ศ. ๒๕๖๖ - ๒๕๖๙) สำนักงานสถิติแห่งชาติ

๓. เป้าหมาย

๓.๑. สำนักงานสถิติแห่งชาติมีทิศทางการปรับปรุงกระบวนการดำเนินงานอย่างเป็นระบบและมีประสิทธิภาพ

๓.๒ สำนักงานสถิติแห่งชาติมีทิศทางการดำเนินงานที่ชัดเจนในการจัดการระบบเทคโนโลยีดิจิทัลแบบบูรณาการ

๓.๓. บุคลากรสำนักงานสถิติแห่งชาติมีความรู้ ความเข้าใจ เกี่ยวกับสถาปัตยกรรมองค์กรและแผนปฏิบัติการดิจิทัล

๔. ผลผลิตและผลลัพธ์ (Output and Outcome)

๔.๑ ผลผลิต (Output)

๑. สถาปัตยกรรมองค์กรสำนักงานสถิติแห่งชาติที่ครอบคลุมทั้งสถาปัตยกรรมปัจจุบัน สถาปัตยกรรมเป้าหมาย และแบบพิมพ์เขียวสถาปัตยกรรมองค์กร ในมุมมองสถาปัตยกรรมด้านการดำเนินงาน สถาปัตยกรรมข้อมูลสารสนเทศ สถาปัตยกรรมด้านระบบงาน สถาปัตยกรรมโครงสร้างพื้นฐานและการรักษาความมั่นคงปลอดภัย และมุมมองเชิงสถาปัตยกรรมองค์กรด้านอื่นๆ ที่เกี่ยวข้อง

๒. แผนการดำเนินงาน (roadmap) ที่ส่งผลต่อการบรรลุสถานะเป้าหมายของสถาปัตยกรรมองค์กร (future state of enterprise architecture)

๓. แผนปฏิบัติการดิจิทัล ระยะ ๔ ปี (พ.ศ. ๒๕๖๖ - ๒๕๖๙) สำนักงานสถิติแห่งชาติ

๔.๒ ผลลัพธ์ (Outcome)

สำนักงานสถิติแห่งชาติเป็นองค์กรสถิติยุคใหม่ มีการสร้างระบบเทคโนโลยีดิจิทัลแบบบูรณาการข้ามหน่วยงาน ทำให้หน่วยงานในสำนักงานสถิติแห่งชาติสามารถใช้ทรัพยากรเทคโนโลยีสารสนเทศและการสื่อสารร่วมกันจนเกิดการประหยัดจากการลงทุนที่ไม่ซ้ำซ้อน

๕. สรุปสาระสำคัญของโครงการ

ปัจจุบันสำนักงานสถิติแห่งชาติไม่มีสถาปัตยกรรมองค์กรเพื่อใช้กำกับการพัฒนากระบวนการดำเนินงาน ข้อมูลสถิติ ระบบสารสนเทศขององค์กร ระบบบริหารจัดการระบบสถิติประเทศ จึงมีลักษณะการพัฒนาโครงการด้านดิจิทัลแบบไม่มีเอกภาพ เกิดเป็นระบบงานแบบแยกส่วน เนื่องจากขาดการวิเคราะห์เชิง

สถาปัตยกรรมองค์กรอย่างเป็นระบบ ครอบคลุมตามยุทธศาสตร์ของสำนักงานสถิติแห่งชาติ และไม่สามารถนำนวัตกรรมด้านดิจิทัลรูปแบบใหม่ที่กล่าวข้างต้นมาเป็นเครื่องมือในการขับเคลื่อน

การดำเนินงานโครงการ จัดทำสถาปัตยกรรมองค์กร (Enterprise Architecture) สำนักงานสถิติแห่งชาติเพื่อการเปลี่ยนผ่านสู่องค์กรสถิติยุคใหม่ จึงเป็นความจำเป็นยิ่งเพื่อใช้เป็นพิมพ์เขียวการเปลี่ยนผ่านสำนักงานสถิติแห่งชาติไปสู่สำนักงานสถิติยุคใหม่ ตามนโยบายของรัฐบาลในการพัฒนารัฐบาลดิจิทัลอย่างสมบูรณ์อย่างมีประสิทธิภาพ และประสิทธิผล

๖. ดัชนีชี้วัดความสำเร็จ (KPIs)

ระยะเวลา	ดัชนีชี้วัดความสำเร็จ (KPIs)				
รายปี (๒๕๖๕) (เป็นการดำเนินงานต่อเนื่องจากในปี ๒๕๖๔)	- เชิงปริมาณ :				
	๑) ร้อยละความสำเร็จในการดำเนินงานโครงการจ้างที่ปรึกษาจัดทำสถาปัตยกรรมองค์กร (Enterprise Architecture) สำนักงานสถิติแห่งชาติเพื่อการเปลี่ยนผ่านสู่องค์กรสถิติยุคใหม่ตามแผนที่กำหนดในแต่ละปี (ร้อยละ ๑๐๐)				
รายไตรมาส (เป็นการดำเนินงานต่อเนื่องจากในปี ๒๕๖๔)	- เชิงคุณภาพ : -				
	เชิงปริมาณ	ไตรมาส ๑	ไตรมาส ๒	ไตรมาส ๓	ไตรมาส ๔
	๑) ร้อยละความสำเร็จในการดำเนินงานโครงการจ้างที่ปรึกษาจัดทำสถาปัตยกรรมองค์กร (Enterprise Architecture) สำนักงานสถิติแห่งชาติเพื่อการเปลี่ยนผ่านสู่องค์กรสถิติยุคใหม่ตามแผนที่กำหนดในแต่ละปี (ร้อยละ ๑๐๐)	ร้อยละ ๑๐	ร้อยละ ๔๐	ร้อยละ ๗๐	ร้อยละ ๑๐๐

๗. ผลสัมฤทธิ์หรือประโยชน์ที่คาดว่าจะได้รับ

สำนักงานสถิติแห่งชาติเป็นองค์กรสถิติยุคใหม่ มีการสร้างระบบเทคโนโลยีดิจิทัลแบบบูรณาการ ทั้งภายในและภายนอกองค์กร และหน่วยงานในองค์กรสามารถใช้ทรัพยากรเทคโนโลยีสารสนเทศและการสื่อสารร่วมกันจนเกิดการประหยัดจากการลงทุนที่ไม่ซ้ำซ้อน มีการพัฒนาอย่างต่อเนื่อง ตามสถาปัตยกรรม และแผนปฏิบัติการดิจิทัล สำนักงานสถิติแห่งชาติ

๘. กลุ่มเป้าหมายผู้ได้รับผลประโยชน์

ประชาชนทุกภาคส่วนและบุคลากรสำนักงานสถิติแห่งชาติ

๙. ระยะเวลาดำเนินโครงการ : นับตั้งแต่ ๑ ตุลาคม ๒๕๖๔ - ๓๐ กันยายน ๒๕๖๕

๑๐. แผนการปฏิบัติงานและแผนการใช้จ่ายเงินงบประมาณ

๑๐.๑ วงเงินงบประมาณที่ได้รับจัดสรรในปีงบประมาณ พ.ศ. ๒๕๖๔ จำนวน ๔,๓๑๔,๑๐๐ บาท

๑๐.๒ วงเงินงบประมาณที่ดำเนินการในปีงบประมาณ พ.ศ. ๒๕๖๔ จำนวน ๔,๓๑๔,๑๐๐ บาท

- ใช้จ่ายในปีงบประมาณ พ.ศ. ๒๕๖๔ จำนวน-.....บาท

- งบประมาณคงเหลือ จำนวน ๔,๓๑๔,๑๐๐ บาท

การดำเนินงาน (ที่ผ่านมา) ในปีงบประมาณ พ.ศ. ๒๕๖๔

แผนการปฏิบัติงาน (กิจกรรม)	ไตรมาส ๑/๒๕๖๔			ไตรมาส ๒/๒๕๖๔			ไตรมาส ๓/๒๕๖๔			ไตรมาส ๔/๒๕๖๔		
	ต.ค.	พ.ย.	ธ.ค.	ม.ค.	ก.พ.	มี.ค.	เม.ย.	พ.ค.	มิ.ย.	ก.ค.	ส.ค.	ก.ย.
โครงการจ้างที่ปรึกษาจัดทำสถาปัตยกรรมองค์กร (Enterprise Architecture) สำนักงานสถิติแห่งชาติ เพื่อการเปลี่ยนผ่านสู่องค์กรสถิติยุคใหม่ (ในปีงบประมาณ ๒๕๖๔)												
๑. เริ่มดำเนินโครงการ											↔	
๒. กำหนดร่างขอบเขตงาน											↔	
๓. การดำเนินการตามระเบียบพัสดุ											↔	↔
แผนการใช้จ่ายเงิน (ล้านบาท)	-			-			-			-		
รวม	๔.๓๑๔๑ ล้านบาท											
กิจกรรมที่อยู่ระหว่างดำเนินการในปีงบประมาณ ๒๕๖๔	อยู่ในขั้นตอน การดำเนินการตามระเบียบพัสดุ.											

๒๕. โครงการ “ส่งเสริมการนำข้อมูลสถิติและสารสนเทศไปใช้ประโยชน์”

หน่วยงานรับผิดชอบ กองสถิติพยากรณ์ (พก.) สำนักงานสถิติแห่งชาติ

ผู้ติดต่อประสานงาน (contact person)

ชื่อ – นามสกุล ๑. นางหทัยชนก ชินอุปราวัฒน์

โทรศัพท์ ๐ ๒๑๔๑ ๗๔๘๒

ผู้อำนวยการกองสถิติพยากรณ์

๒. นางโสนน้อย บุราเจริญ

โทรศัพท์ ๐ ๒๑๔๑ ๗๔๘๖

โทรสาร ๐ ๒๑๔๓ ๘๑๓๒ E-mail : sanonoi@nso.go.th

รายละเอียดโครงการ

๑. หลักการและเหตุผล

สำนักงานสถิติแห่งชาติ ในฐานะหน่วยงานภายใต้กระทรวงดิจิทัลเพื่อเศรษฐกิจและสังคมมีภารกิจในการดำเนินการเกี่ยวกับสถิติตามหลักวิชาการ จัดทำสถิติและการประสานการรวบรวมข้อมูลสถิติเพื่อใช้ในการติดตามประเมินผลและสนับสนุนการดำเนินการตามนโยบายและแผนงานของรัฐ รวมถึงการให้บริการสถิติแก่หน่วยงาน องค์กรเอกชน และบุคคลทั่วไป โดยมีเป้าหมายในการพัฒนากระบวนการบริการด้านสถิติให้มีคุณภาพตอบสนองความต้องการของผู้ใช้ทุกภาคส่วน ซึ่งสำนักงานสถิติแห่งชาติได้นำเทคโนโลยีสารสนเทศมาใช้ในการปฏิบัติงานเพื่อเพิ่มประสิทธิภาพทั้งด้านความถูกต้อง รวดเร็ว และอำนวยความสะดวกต่อภาครัฐ ภาคเอกชน และภาคประชาชน นอกจากนี้ สำนักงานสถิติแห่งชาติ ยังมีภารกิจในการสร้างความตระหนักรู้แก่ประชาชน ในการให้ความร่วมมือ และเห็นความสำคัญของการให้ข้อมูล ซึ่งเป็นส่วนสำคัญอย่างยิ่งต่อการพัฒนางานด้านสถิติ ในขณะเดียวกัน หากประชาชนมีความตระหนักรู้ มีความเข้าใจ และเห็นความสำคัญของข้อมูลสถิติ จะเกิดการนำข้อมูลสถิติและสารสนเทศไปใช้ประโยชน์ได้อย่างกว้างขวาง เพื่อการนำไปใช้ในการวางแผนและตัดสินใจในระดับนโยบาย การวางแผนในการประกอบอาชีพและการดำเนินชีวิตประจำวัน

สำนักงานสถิติแห่งชาติตระหนักถึงความสำคัญของยุคของการสื่อสารออนไลน์ที่เต็มไปด้วยข้อมูลมหาศาล การสื่อสารด้วยภาพมีบทบาทอย่างมากต่อการรับรู้และความเข้าใจของผู้คนปัจจุบัน โดยเฉพาะสื่ออินโฟกราฟิกที่กำลังได้รับความนิยมอย่างแพร่หลาย เนื่องจากเป็นการนำข้อมูลจำนวนมากมาทำให้เข้าใจง่ายและสื่อออกมาในลักษณะของภาพกราฟิก ที่นอกจากจะสวยงามแล้ว ยังเข้าใจได้ง่ายในเวลาอันรวดเร็ว และเหมาะสำหรับผู้คนในยุคไอทีที่ต้องการเข้าถึงข้อมูลซับซ้อนมหาศาลในเวลาอันจำกัด ซึ่งปัจจุบันการออกแบบในแนวอินโฟกราฟิกได้พัฒนามาเรื่อย ๆ จนเกิดอินโฟกราฟิกแบบขยับหรือเคลื่อนไหวได้ ที่เรียกว่า Motion Infographic และแบบมีปฏิสัมพันธ์ที่เรียกว่า Interactive Infographic ซึ่งสามารถดึงดูดความสนใจของผู้คนได้มากยิ่งขึ้น ดังนั้นหากสามารถนำข้อมูลสถิติและองค์ความรู้ด้านสถิติ มาสื่อสารในรูปแบบอินโฟกราฟิกและร้อยเรียงความรู้ทางด้านสถิติมาเล่าเรื่องในรูปแบบ Story telling ในเรื่องที่ใกล้ตัวหรือที่เกี่ยวข้องกับชีวิตประจำวัน จะช่วยดึงดูดความสนใจและช่วยให้บุคคลทั่วไปเข้าถึงข้อมูลที่มีอยู่มากมายได้ในเวลาอันจำกัด และได้รับความรู้ความเข้าใจเกี่ยวกับข้อมูลสถิติอย่างมีประสิทธิภาพมากขึ้น

นอกเหนือจากการนำสื่ออิเล็กทรอนิกส์ในรูปแบบ Motion Infographic และ Interactive Infographic มาช่วยในการนำเสนอและเผยแพร่ข้อมูลสถิติแล้ว การสร้างการรับรู้ ความไว้วางใจ และความมั่นใจ ในบทบาทหน้าที่ของสำนักงานสถิติแห่งชาติ การรับรู้รับทราบถึงการดำเนินการและผลผลิตทางสถิติ ที่อยู่ภายใต้ภารกิจของสำนักงานสถิติแห่งชาติ และการเสริมสร้างการตระหนักรู้ถึงความสำคัญของการ นำข้อมูลไปใช้ประโยชน์ในทุกภาคส่วนเป็นสิ่งสำคัญ ดังนั้น สำนักงานสถิติแห่งชาติจึงมีแนวคิดในการ จัดงานนิทรรศการวิชาการและการเสวนาด้านสถิติ เพื่อให้ผู้มีส่วนได้ส่วนเสีย ผู้ใช้ข้อมูลภาครัฐ ภาคเอกชน ภาคการศึกษา และประชาชนทั่วไป ได้รับทราบผลการดำเนินงานของสำนักงานสถิติแห่งชาติ รับรู้และเข้าใจถึงประโยชน์ของข้อมูลสถิติ และตระหนักถึงความสำคัญของการเป็นผู้ให้ข้อมูลและผู้ใช้ ข้อมูล เพื่อการพัฒนาตน พัฒนาประเทศ

โดยโครงการส่งเสริมการนำข้อมูลสถิติและสารสนเทศไปใช้ประโยชน์ มีระยะเวลาดำเนินงาน ๔ ปี นับตั้งแต่ ปีงบประมาณ ๒๕๖๔ มีการดำเนินงาน แบ่งเป็น ๔ ระยะ ดังนี้

ระยะที่ ๑ : ปีงบประมาณ พ.ศ. ๒๕๖๔ (๑ ตุลาคม ๒๕๖๓ - ๓๐ กันยายน ๒๕๖๓)

ปีงบประมาณ	การดำเนินงานโครงการ
ปี ๒๕๖๔	<ul style="list-style-type: none"> - ประสานและจัดทำความร่วมมือกับภาครัฐ ภาควิชาการ และภาคเอกชน เพื่อส่งเสริมการนำข้อมูลสถิติไปใช้ประโยชน์ให้มากขึ้น - ศึกษารูปแบบและแนวทางการนำเสนอข้อมูลสถิติและสารสนเทศสถิติในรูปแบบใหม่ขององค์กรหรือหน่วยงานที่มีการนำเสนอด้านข้อมูลสถิติ - จัดการประชุมเสวนาวิชาการและนิทรรศการการใช้ประโยชน์ข้อมูลสถิติ - จัดการอบรมเชิงปฏิบัติการส่งเสริมการนำข้อมูลสถิติไปใช้ประโยชน์ให้แก่ผู้ใช้ข้อมูลเฉพาะกลุ่ม เช่น กลุ่มนักเรียน/นักศึกษา กลุ่มสื่อมวลชน กลุ่มนักวิเคราะห์ นโยบายและแผนในหน่วยงานภาครัฐ กลุ่มนักวิจัยภาคเอกชน เป็นต้น - จัดทำสื่อการนำเสนอข้อมูลสถิติและความรู้ด้านสถิติในรูปแบบใหม่ๆ เช่น วีดีโอ กราฟฟิก สื่อการเรียนรู้เชิงปฏิสัมพันธ์ เป็นต้น

ระยะที่ ๒ : ปีงบประมาณ พ.ศ. ๒๕๖๕ (๑ ตุลาคม ๒๕๖๔ - ๓๐ กันยายน ๒๕๖๕)

ปีงบประมาณ	การดำเนินงานโครงการ
ปี ๒๕๖๕	<ul style="list-style-type: none"> - ปรับปรุงฐานข้อมูลงานวิจัยที่นำข้อมูลสถิติของสำนักงานสถิติแห่งชาติไปใช้ประโยชน์ ให้มีความเป็นปัจจุบัน
	<ul style="list-style-type: none"> - จัดการประชุมเสวนาวิชาการและนิทรรศการการใช้ประโยชน์ข้อมูลสถิติ - จัดการประชุม/อบรมแลกเปลี่ยนเรียนรู้ และส่งเสริมการนำข้อมูลสถิติไปใช้ประโยชน์ให้แก่ผู้ใช้ข้อมูล เช่น กลุ่มนักเรียน/นักศึกษา กลุ่มสื่อมวลชน กลุ่มนักวิเคราะห์ นโยบายและแผนในหน่วยงานภาครัฐ กลุ่มนักวิจัยภาคเอกชน เป็นต้น - จัดทำสื่อการนำเสนอข้อมูลสถิติและความรู้ด้านสถิติในรูปแบบใหม่ๆ เช่น วีดีโอ กราฟฟิก สื่อการเรียนรู้เชิงปฏิสัมพันธ์ เป็นต้น - จัดทำบทความเผยแพร่งานวิจัยที่นำข้อมูลสถิติของสำนักงานสถิติแห่งชาติไปใช้ประโยชน์ ในวารสารสถิติของสำนักงานสถิติแห่งชาติ

ระยะที่ ๓ : ปีงบประมาณ พ.ศ. ๒๕๖๖ (๑ ตุลาคม ๒๕๖๕ - ๓๐ กันยายน ๒๕๖๖)

ปีงบประมาณ	การดำเนินงานโครงการ
ปี ๒๕๖๖	<ul style="list-style-type: none"> - ประสานและจัดทำความร่วมมือกับภาครัฐ ภาควิชาการ และภาคเอกชน เพื่อส่งเสริมการนำข้อมูลสถิติไปใช้ประโยชน์ให้มากขึ้น - จัดทำรายการข้อมูลคำศัพท์ทางสถิติ (Glossary of Statistical Terms) - จัดการประชุมเสวนาวิชาการและนิทรรศการการใช้ประโยชน์ข้อมูลสถิติ - จัดการประชุม/อบรมแลกเปลี่ยนเรียนรู้ และส่งเสริมการนำข้อมูลสถิติไปใช้ประโยชน์ให้แก่ผู้ใช้ข้อมูล เช่น กลุ่มนักเรียน/นักศึกษา กลุ่มสื่อมวลชน กลุ่มนักวิเคราะห์ นโยบายและแผนในหน่วยงานภาครัฐ กลุ่มนักวิจัยภาคเอกชน เป็นต้น - จัดทำสื่อการนำเสนอข้อมูลสถิติและความรู้ด้านสถิติในรูปแบบใหม่ๆ เช่น วิดีโอ กราฟฟิก สื่อการเรียนรู้เชิงปฏิสัมพันธ์ เป็นต้น - เสริมสร้างทักษะการนำเสนอข้อมูลสถิติและการเล่าเรื่อง ทักษะการสื่อสารข้อมูล ด้วยภาพกราฟฟิก ให้แก่บุคลากรของสำนักงานสถิติแห่งชาติ - จัดทำสื่อและช่องทางการนำเสนอความรู้ด้านสถิติและพัฒนารูปแบบการเผยแพร่ เฉพาะกลุ่มเป้าหมาย เช่น จัดทำเพจ Student Corner เป็นต้น - จัดการประกวดสื่อวีดิโอกราฟฟิกเกี่ยวกับการใช้และการนำเสนอข้อมูลสถิติ ในกลุ่มนักเรียนและนักศึกษา - จัดทำบทความเผยแพร่งานวิจัยที่นำข้อมูลสถิติของสำนักงานสถิติแห่งชาติไปใช้ประโยชน์ ในวารสารสถิติของสำนักงานสถิติแห่งชาติ

ระยะที่ ๔ : ปีงบประมาณ พ.ศ. ๒๕๖๗ (๑ ตุลาคม ๒๕๖๖ - ๓๐ กันยายน ๒๕๖๗)

ปีงบประมาณ	การดำเนินงานโครงการ
ปี ๒๕๖๗	<ul style="list-style-type: none"> - ประสานและจัดทำความร่วมมือกับภาครัฐ ภาควิชาการ และภาคเอกชน เพื่อส่งเสริมการนำข้อมูลสถิติไปใช้ประโยชน์ให้มากขึ้น - จัดการประชุมเสวนาวิชาการและนิทรรศการการใช้ประโยชน์ข้อมูลสถิติ - จัดการประชุม/อบรมแลกเปลี่ยนเรียนรู้ และส่งเสริมการนำข้อมูลสถิติไปใช้ประโยชน์ให้แก่ผู้ใช้ข้อมูล เช่น กลุ่มนักเรียน/นักศึกษา กลุ่มสื่อมวลชน กลุ่มนักวิเคราะห์ นโยบายและแผนในหน่วยงานภาครัฐ กลุ่มนักวิจัยภาคเอกชน เป็นต้น - จัดการประกวดสื่อวีดิโอกราฟฟิก เกี่ยวกับการใช้และการนำเสนอข้อมูลสถิติ ในกลุ่มนักเรียนและนักศึกษา - จัดทำสื่อการนำเสนอข้อมูลสถิติและความรู้ด้านสถิติในรูปแบบใหม่ๆ เช่น วิดีโอ กราฟฟิก สื่อการเรียนรู้เชิงปฏิสัมพันธ์ เป็นต้น - เสริมสร้างทักษะการนำเสนอข้อมูลสถิติและการเล่าเรื่อง ทักษะการสื่อสารข้อมูล ด้วยภาพกราฟฟิก ให้แก่บุคลากรของสำนักงานสถิติแห่งชาติ - การพัฒนารูปแบบการนำเสนอข้อมูลสถิติและการสื่อสารข้อมูลสถิติด้วยภาพ กราฟฟิกเผยแพร่ผ่านช่องทางดิจิทัลเป็นหลัก อาทิเช่น เว็บไซต์ โหมบาย แอปพลิเคชัน โซเชียลมีเดียต่างๆ เป็นต้น - จัดทำบทความเผยแพร่งานวิจัยที่นำข้อมูลสถิติของสำนักงานสถิติแห่งชาติไปใช้ประโยชน์ ในวารสารสถิติของสำนักงานสถิติแห่งชาติ

๒. วัตถุประสงค์

๑. เพื่อการเผยแพร่และประชาสัมพันธ์ภาพลักษณ์ บทบาทและหน้าที่ของสำนักงานสถิติแห่งชาติ ให้แพร่หลาย

๒. เพื่อเผยแพร่องค์ความรู้ทางด้านสถิติและข้อมูลสถิติที่สำคัญไปสู่ผู้รับบริการในรูปแบบที่เข้าใจง่าย และรับรู้ได้รวดเร็ว

๓. เพื่อเสริมสร้างการตระหนักรู้ การเข้าใจ และนำไปสู่การใช้ข้อมูลเป็น ในประชาชนทุกภาคส่วน

๔. เพื่อส่งเสริมการนำข้อมูลสถิติและสารสนเทศไปใช้ประโยชน์ในการกำหนดนโยบาย การวางแผน การลงทุน การศึกษา การวิเคราะห์ และการวิจัยเชิงลึก

๓. เป้าหมาย

๑. มีการเผยแพร่ข้อมูลสถิติในรูปแบบสื่อวีดิโอกราฟฟิก (Video Motion Infographic) บนเว็บไซต์ของสำนักงานสถิติแห่งชาติ

๒. มีการเผยแพร่สื่อการเรียนรู้ประโยชน์ของข้อมูลสถิติในรูปแบบเล่าเรื่องเชิงปฏิสัมพันธ์ (Interactive Infographic Storytelling) บนเว็บไซต์ของสำนักงานสถิติแห่งชาติ

๓. มีการจัดงานนิทรรศการและการเสวนาด้านสถิติ เพื่อแสดงผลการดำเนินงานของสำนักงานสถิติแห่งชาติ

๔. ผลผลิตและผลลัพธ์ (Output and Outcome)

๔.๑ ผลผลิต (Output)

ระยะเวลา	ผลผลิต (Output)
ทั้งโครงการ	<ul style="list-style-type: none"> - สื่อวีดิโอกราฟฟิก (Video Motion Infographic) นำเสนอข้อมูลสถิติและการนำข้อมูลไปใช้ ของการสำรวจ/สำมะโนแต่ละโครงการ เผยแพร่ในเว็บไซต์สำนักงานสถิติแห่งชาติ และช่องทาง Social media ของสำนักงานสถิติแห่งชาติ - สื่อการเรียนรู้ประโยชน์ของข้อมูลสถิติในรูปแบบเล่าเรื่องเชิงปฏิสัมพันธ์ (Interactive Infographic Storytelling) ที่ผู้ใช้สามารถเรียนรู้ด้วยการมีปฏิสัมพันธ์กับโปรแกรม เผยแพร่ในเว็บไซต์สำนักงานสถิติแห่งชาติ - เว็บเพจนำเสนอข้อมูลและองค์ความรู้ทางสถิติแบบ Animation - บุคลากรที่ได้รับการเพิ่มพูนทักษะด้านการนำเสนอข้อมูลสถิติและการเล่าเรื่อง ทักษะการสื่อสารข้อมูลด้วยภาพกราฟฟิก และการนำเสนอข้อมูลสถิติด้วยภาพเคลื่อนไหวบนเว็บไซต์ (animation website) - ผู้เข้าร่วมกิจกรรมเสวนาวิชาการ การอบรมเชิงปฏิบัติการส่งเสริมการนำข้อมูลสถิติไปใช้ประโยชน์ - ผู้เข้าสมัครร่วมการประกวดสื่อวีดิโอกราฟฟิก เกี่ยวกับการใช้และการนำเสนอข้อมูลสถิติ - ข้อมูลงานวิจัย และรายการคำศัพท์ทางสถิติที่เผยแพร่ผ่านเว็บไซต์ของสำนักงานสถิติแห่งชาติ - ความร่วมมือในการส่งเสริมการนำข้อมูลสถิติไปใช้ประโยชน์

ระยะเวลา	ผลผลิต (Output)
รายปี (๒๕๖๕) (เป็นการดำเนินงานต่อเนื่องจากในปี ๒๕๖๔)	<ul style="list-style-type: none"> - สื่อวีดิโอกราฟฟิก (Video Motion Infographic) - สื่อการเรียนรู้ประโยชน์ของข้อมูลสถิติในรูปแบบเล่าเรื่องเชิงปฏิสัมพันธ์ (Interactive Infographic Storytelling) - ความร่วมมือในการส่งเสริมการนำข้อมูลสถิติไปใช้ประโยชน์

๔.๒ ผลลัพธ์ (Outcome)

ระยะเวลา	ผลลัพธ์ (Outcome)
ทั้งโครงการ	<ul style="list-style-type: none"> - หน่วยงานภาครัฐ เอกชน สถาบันการศึกษาและประชาชนทั่วไป รู้จัก เข้าใจ และสามารถนำข้อมูลสถิติไปใช้ประโยชน์ได้มากขึ้น และมีส่วนร่วมในการพัฒนางานด้านการส่งเสริมการใช้ข้อมูลสถิติและสารสนเทศสถิติ
รายปี (๒๕๖๕) (เป็นการดำเนินงานต่อเนื่องจากในปี ๒๕๖๔)	<ul style="list-style-type: none"> - จำนวนผู้ใช้บริการข้อมูลสถิติเพิ่มขึ้น - การรู้จักและเข้าใจในประโยชน์ของข้อมูลสถิติ - ความพึงพอใจต่อการเข้าใช้สื่อวีดิโอกราฟฟิกและสื่อการเรียนรู้ประโยชน์ของข้อมูลสถิติในรูปแบบเล่าเรื่องเชิงปฏิสัมพันธ์ - การบอกต่อ/การแนะนำของผู้เข้าใช้/เข้าชมแก่บุคคลอื่นในการนำข้อมูลสถิติของสำนักงานสถิติแห่งชาติไปใช้ประโยชน์

๕. สรุปสาระสำคัญของโครงการ

เป็นการนำสื่ออิเล็กทรอนิกส์ในรูปแบบ Motion Infographic และ Interactive Infographic มาช่วยในการนำเสนอและเผยแพร่ข้อมูลสถิติแล้ว การสร้างการรับรู้ ความไว้วางใจ และความมั่นใจในบทบาทหน้าที่ของสำนักงานสถิติแห่งชาติ การรับรู้รับทราบถึงการดำเนินการและผลผลิตทางสถิติที่อยู่ภายใต้ภารกิจของสำนักงานสถิติแห่งชาติ และการเสริมสร้างการตระหนักรู้ถึงความสำคัญของการนำข้อมูลไปใช้ประโยชน์ในทุกภาคส่วนเป็นสิ่งสำคัญ และตระหนักถึงความสำคัญของการเป็นผู้ให้ข้อมูลและผู้ใช้ข้อมูล เพื่อการพัฒนาตน พัฒนาประเทศ

๖. ดัชนีชี้วัดความสำเร็จ (KPIs)

๖.๑ ดัชนีชี้วัดความสำเร็จทั้งโครงการ

ระยะเวลา	ดัชนีชี้วัดความสำเร็จ (KPIs)			
ทั้งโครงการ (ระยะ ๔ ปี)	ปีงบประมาณ ๖๔	ปีงบประมาณ ๖๕	ปีงบประมาณ ๖๖	ปีงบประมาณ ๖๗
	น้ำหนัก=ร้อยละ ๒๕	น้ำหนัก=ร้อยละ ๒๕	น้ำหนัก=ร้อยละ ๒๕	น้ำหนัก=ร้อยละ ๒๕

ตัวชี้วัดโครงการ	ค่าเป้าหมาย			
	ปี ๒๕๖๔	ปี ๒๕๖๕	ปี ๒๕๖๖	ปี ๒๕๖๗
เชิงปริมาณ				
๑) จำนวนสื่อนำเสนอการนำข้อมูลสถิติไปใช้ประโยชน์ในรูปแบบที่ทันสมัย (เรื่อง)	๑๑	๒๐	๔๐	๖๐
๒) จำนวนงานวิจัยที่นำข้อมูลสถิติของสำนักงานสถิติแห่งชาติไปใช้ประโยชน์ (เรื่อง)	๑๐	๑๕	๒๐	๒๕
เชิงคุณภาพ				
๑) ความพึงพอใจของผู้เข้าใช้/เข้าชมสื่อนำเสนอการนำข้อมูลสถิติไปใช้ประโยชน์ในรูปแบบที่ทันสมัย (ร้อยละ)	๘๐	๘๒	๘๔	๘๖
๒) ระดับการรู้และเข้าใจในประโยชน์ของข้อมูลสถิติ (ร้อยละ)	๗๐	๗๒	๗๔	๗๖

๖.๒ ดัชนีชี้วัดความสำเร็จรายปี (๒๕๖๕)

ระยะเวลา	ดัชนีชี้วัดความสำเร็จ (KPIs)
รายปี (๒๕๖๕) (เป็นการดำเนินงานต่อเนื่องจากในปี ๒๕๖๔)	<p>- เชิงปริมาณ :</p> <p>๑) จำนวนผู้เข้าใช้/เข้าชมสื่อวีดิโอกราฟฟิก และสื่อการเรียนรู้ประโยชน์ของข้อมูลสถิติในรูปแบบเล่าเรื่องเชิงปฏิสัมพันธ์ รวมไม่น้อยกว่า ๑,๐๐๐ ครั้ง</p> <p>๒) สื่อวีดิโอกราฟฟิก (Video Motion Infographic) อย่างน้อย ๑๐ เรื่อง</p> <p>๓) สื่อการเรียนรู้ประโยชน์ของข้อมูลสถิติในรูปแบบเล่าเรื่องเชิงปฏิสัมพันธ์ (Interactive Infographic Storytelling) อย่างน้อย ๑ เรื่อง</p> <p>๔) จำนวนความร่วมมือในการส่งเสริมการนำข้อมูลสถิติไปใช้ประโยชน์ไม่น้อยกว่า ๑ หน่วยงาน/องค์กร</p> <p>- เชิงคุณภาพ :</p> <p>๑) ความพึงพอใจของผู้ใช้บริการ ไม่น้อยกว่าร้อยละ ๘๐</p> <p>๒) การบอกต่อ/การแนะนำของผู้ใช้ข้อมูลแก่บุคคลอื่นในการนำข้อมูลสถิติของสำนักงานสถิติแห่งชาติไปใช้ประโยชน์ ไม่น้อยกว่าร้อยละ ๓๐</p>

๖.๓ ดัชนีชี้วัดความสำเร็จรายไตรมาส

ระยะเวลา	ดัชนีชี้วัดความสำเร็จ (KPIs)				
	เชิงปริมาณ	ไตรมาส ๑	ไตรมาส ๒	ไตรมาส ๓	ไตรมาส ๔
รายไตรมาส (เป็นการดำเนินงานต่อเนื่องจากในปี ๒๕๖๔)	๑) จำนวนผู้เข้าใช้/ เข้าชมสื่อวีดิโอกราฟฟิก และสื่อการเรียนรู้ประโยชน์ของข้อมูลสถิติในรูปแบบเล่าเรื่องเชิง	๔๐๐ ครั้ง	๑,๐๐๐ ครั้ง	-	-

ระยะเวลา	ดัชนีชี้วัดความสำเร็จ (KPIs)				
	ปฏิสัมพันธ์ รวม ไม่น้อยกว่า ๑,๐๐๐ ครั้ง				
	๒) สื่อวิดีโอกราฟิก (Video Motion Infographic) อย่างน้อย ๑๐ เรื่อง	๔ เรื่อง	๖ เรื่อง	-	-
	๓) สื่อการเรียนรู้ประโยชน์ของข้อมูลสถิติในรูปแบบเล่าเรื่องเชิงปฏิสัมพันธ์(Interactive Infographic Storytelling) อย่างน้อย ๑ เรื่อง	-	๑ เรื่อง	-	-
	๔) จำนวนความร่วมมือในการส่งเสริมการนำข้อมูลสถิติไปใช้ ประโยชน์ไม่น้อยกว่า ๑ หน่วยงาน/องค์กร	-	๑ หน่วยงาน/องค์กร	-	-
	๕) จำนวนงานวิจัยที่นำข้อมูลสถิติของสำนักงานสถิติแห่งชาติไปใช้ ประโยชน์ (๑๐ เรื่อง)	๑๐ เรื่อง (ได้ครบถ้วนภายในปีงบประมาณ ๒๕๖๔ แล้ว)			
	เชิงคุณภาพ	ไตรมาส ๑	ไตรมาส ๒	ไตรมาส ๓	ไตรมาส ๔
	๑) ความพึงพอใจของผู้ใช้บริการ ไม่น้อยกว่า ร้อยละ ๘๐	ร้อยละ ... (อยู่ระหว่างการประมวลข้อมูล)			
	๒) การบอกต่อ/การแนะนำของผู้ใช้ข้อมูลแก่บุคคลอื่นในการนำข้อมูลสถิติของสำนักงานสถิติแห่งชาติไปใช้ ประโยชน์ ไม่น้อยกว่า ร้อยละ ๓๐	-	ร้อยละ ๓๐	-	-

(หมายเหตุ : ตัวชี้วัดรายไตรมาส (แบบสะสม) โดยการดำเนินงานเสร็จสิ้น = ร้อยละ ๑๐๐ หรือ ร้อยละความสำเร็จที่กำหนดไว้ตามตัวชี้วัด)

๗. ผลสัมฤทธิ์หรือประโยชน์ที่คาดว่าจะได้รับ

- ๑) ทุกภาคส่วนมีการนำข้อมูลสถิติและสารสนเทศจากสำนักงานสถิติแห่งชาติไปใช้ประโยชน์มากขึ้น
- ๒) การนำสื่ออิเล็กทรอนิกส์มาเสริมสร้างการตระหนักรู้ด้านข้อมูลสถิติและการนำข้อมูลสถิติไปใช้ประโยชน์ เน้นการเรียนรู้เกิดการพัฒนาด้านความคิด เรียนรู้ด้วยตนเอง พร้อมมีความกระตือรือร้น ได้รับทั้งความรู้และความเพลิดเพลินไปพร้อมๆ กัน
- ๓) ได้สื่อในรูปแบบที่หลากหลายและทันสมัยในการเผยแพร่และสื่อสารด้านข้อมูลสถิติ อาทิ สื่อการเรียนรู้ สื่อประชาสัมพันธ์ และอื่นๆ สามารถตอบสนองต่อกลุ่มเป้าหมายอย่างมีประสิทธิภาพ
- ๔) บุคลากรได้รับการเพิ่มพูนทักษะด้านการนำเสนอข้อมูลสถิติ การเล่าเรื่อง การสื่อสารข้อมูลด้วยภาพกราฟฟิก และการทำ Animation website
- ๕) สามารถนำเทคโนโลยีสารสนเทศมาพัฒนาเนื้อหาและรูปแบบการนำเสนอได้อย่างต่อเนื่อง
- ๖) สำนักงานสถิติแห่งชาติมีจำนวนผู้รับบริการที่เพิ่มมากขึ้น

๘. กลุ่มเป้าหมายผู้ได้รับผลประโยชน์

หน่วยงานภาครัฐ เอกชน สถาบันการศึกษา และประชาชนทั่วไป

๙. ระยะเวลาดำเนินโครงการ

- ๙.๑ ทั้งโครงการ : ๔ ปี นับตั้งแต่ ๑ ตุลาคม ๒๕๖๓ – ๓๐ กันยายน ๒๕๖๗
- ๙.๒ ปี ๒๕๖๕ : นับตั้งแต่ ๑ ตุลาคม ๒๕๖๔ – ๓๐ มกราคม ๒๕๖๕

๑๐. แผนการปฏิบัติงานและแผนการใช้จ่ายเงินงบประมาณ

(ได้รับจัดสรรงบประมาณ จำนวน ๘,๔๗๑,๔๐๐ บาท)

๑๐.๑ วงเงินงบประมาณที่ได้รับจัดสรรในปีงบประมาณ พ.ศ. ๒๕๖๔ จำนวน ๘,๔๗๑,๔๐๐ บาท

๑๐.๒ วงเงินงบประมาณที่ดำเนินการในปีงบประมาณ พ.ศ. ๒๕๖๔ จำนวน ๘,๔๗๑,๔๐๐ บาท

- ใช้จ่ายในปีงบประมาณ พ.ศ. ๒๕๖๔ จำนวน ๘,๓๔๖,๐๐๐ บาท

- งบประมาณคงเหลือ จำนวน ๑๒๕,๔๐๐ บาท

การดำเนินงาน (ที่ผ่านมา) ในปีงบประมาณ พ.ศ. ๒๕๖๔

แผนการปฏิบัติงาน (กิจกรรม)	ไตรมาส ๑/๒๕๖๔			ไตรมาส ๒/๒๕๖๔			ไตรมาส ๓/๒๕๖๔			ไตรมาส ๔/๒๕๖๔		
	ต.ค.	พ.ย.	ธ.ค.	ม.ค.	ก.พ.	มี.ค.	เม.ย.	พ.ค.	มิ.ย.	ก.ค.	ส.ค.	ก.ย.
โครงการส่งเสริมการนำข้อมูลสถิติและสารสนเทศไปใช้ประโยชน์ (ในปีงบประมาณ ๒๕๖๔)												
๑. เริ่มดำเนินโครงการ	←→											
๒. กำหนดร่างขอบเขตงาน	←→											
๓. การดำเนินการตามระเบียบ พัสดุ		←→										

แผนการปฏิบัติงาน (กิจกรรม)	ไตรมาส ๑/๒๕๖๔			ไตรมาส ๒/๒๕๖๔			ไตรมาส ๓/๒๕๖๔			ไตรมาส ๔/๒๕๖๔		
	ต.ค.	พ.ย.	ธ.ค.	ม.ค.	ก.พ.	มี.ค.	เม.ย.	พ.ค.	มิ.ย.	ก.ค.	ส.ค.	ก.ย.
แผนการใช้จ่ายเงิน (ล้านบาท)	-			-			-			๑,๒๕๑๙		
รวม	๑,๒๕๑๙ ล้านบาท											
กิจกรรมที่อยู่ระหว่าง ดำเนินการในปีงบประมาณ ๒๕๖๔	มีการลงนามสัญญาแล้ว และอยู่ระหว่างการตรวจรับงานงวดที่ ๑ โดยมีแผนการเบิกจ่ายงาน งวดที่ ๑ ภายในเดือนกันยายน ๒๕๖๔											

หมายเหตุ : ได้รับอนุมัติการปรับปรุงระยะเวลาดำเนินโครงการ เป็น ๑ ตุลาคม ๒๕๖๓ - ๓๑
มกราคม ๒๕๖๕ ตามบันทึกที่ ๐๔.๔/๑๙๖(๑๑๒๕) ลงวันที่ ๒๐ พฤษภาคม ๒๕๖๔

๑๐.๓ วงเงินงบประมาณที่ดำเนินการในปีงบประมาณ พ.ศ. ๒๕๖๕ จำนวน ๗,๐๙๔,๑๐๐ บาท

การดำเนินงานในปีงบประมาณ พ.ศ. ๒๕๖๕

แผนการปฏิบัติงาน (กิจกรรม)	ไตรมาส ๑/๒๕๖๕			ไตรมาส ๒/๒๕๖๕			ไตรมาส ๓/๒๕๖๕			ไตรมาส ๔/๒๕๖๕		
	ต.ค.	พ.ย.	ธ.ค.	ม.ค.	ก.พ.	มี.ค.	เม.ย.	พ.ค.	มิ.ย.	ก.ค.	ส.ค.	ก.ย.
โครงการส่งเสริมการนำข้อมูลสถิติและสารสนเทศไปใช้ประโยชน์ (ในปีงบประมาณ ๒๕๖๕)												
ดำเนินการตามระเบียบพัสดุ - ในงานงวดที่ ๒ - ๔ มีการดำเนินงานดังนี้	←————→											
๑. การประสานและจัดทำความ ร่วมมือกับภาครัฐ ภาควิชาการ และภาคเอกชน เพื่อส่งเสริมการนำข้อมูลสถิติ ไปใช้ประโยชน์ให้มากขึ้น	←————→											
๒. การเสวนาวิชาการและ นิทรรศการการใช้ข้อมูล				←————→								
๓. การอบรมเชิงปฏิบัติการ (Workshop) การใช้ข้อมูล	←————→											
๔. การทำ Motion Infographic Storytelling และ Video Infographic Storytelling ความรู้ด้านข้อมูลสถิติและ การนำไปใช้	←————→											
๕. การสื่อสารและ ประชาสัมพันธ์การเข้าใช้ Motion Infographic	←————→											

แผนการปฏิบัติงาน (กิจกรรม)	ไตรมาส ๑/๒๕๖๕			ไตรมาส ๒/๒๕๖๕			ไตรมาส ๓/๒๕๖๕			ไตรมาส ๔/๒๕๖๕		
	ต.ค.	พ.ย.	ธ.ค.	ม.ค.	ก.พ.	มี.ค.	เม.ย.	พ.ค.	มิ.ย.	ก.ค.	ส.ค.	ก.ย.
Storytelling และ Video Infographic Storytelling ความรู้ด้านข้อมูลสถิติและ การนำไปใช้												
๖. การปรับปรุงฐานข้อมูล งานวิจัยที่นำข้อมูลสถิติของ สำนักงานสถิติแห่งชาติไปใช้ ประโยชน์	←————→											
แผนการใช้จ่ายเงิน (ล้านบาท)	๓.๗๕๕๗			๓.๓๓๘๔			-			-		
รวม	๗.๐๙๔๑ ล้านบาท											

๒๖. โครงการ “การประชาสัมพันธ์สำนักงานสถิติแห่งชาติ พ.ศ. ๒๕๖๔”

หน่วยงานรับผิดชอบ สำนักงานเลขาธิการกรม (สสท.) สำนักงานสถิติแห่งชาติ

ผู้ติดต่อประสานงาน (contact person)

ชื่อ - นามสกุล ๑. นางสาวศิริญาพร รุ่งสุข

โทรศัพท์ ๐ ๒๑๔๑ ๗๒๙๕

เลขานุการกรม

๒. นางรัชดาภา กล้าการชาย

โทรศัพท์ ๐ ๒๑๔๑ ๗๔๘๕

โทรสาร ๐ ๒๑๔๓ ๘๑๓๑ E-mail : ratchadapa@nsso.go.th

รายละเอียดโครงการ

๑. หลักการและเหตุผล

สำนักงานสถิติแห่งชาติ ในฐานะหน่วยงานภายใต้กระทรวงดิจิทัลเพื่อเศรษฐกิจและสังคม มีภารกิจในการดำเนินการเกี่ยวกับสถิติตามหลักวิชาการ จัดทำสถิติและการประสานการรวบรวมข้อมูลสถิติ เพื่อใช้ในการติดตามประเมินผลและสนับสนุนการดำเนินงานตามนโยบายและแผนงานของรัฐ รวมถึงการให้บริการสถิติแก่หน่วยงานภาครัฐ องค์กรเอกชน และบุคคลทั่วไป โดยมีเป้าหมายในการพัฒนากระบวนการบริการด้านสถิติให้มีคุณภาพตอบสนองความต้องการของผู้ใช้ทุกภาคส่วน นอกจากนี้ ภารกิจในการสร้างการรับรู้แก่ประชาชนด้วยวิธีการต่างๆ เช่น การเผยแพร่ข้อมูลสถิติ การประชาสัมพันธ์ภารกิจและผลการดำเนินงาน มีส่วนสำคัญในการสร้างการรับรู้ ความเข้าใจให้แก่ประชาชน ส่งผลให้ประชาชนเห็นความสำคัญของข้อมูลสถิติ รวมทั้งมีความจำเป็นที่สำนักงานสถิติแห่งชาติ ต้องสร้างการรับรู้อย่างต่อเนื่อง เกี่ยวกับการรักษาความลับของข้อมูลที่จัดเก็บตามมาตรฐานของภาครัฐ ซึ่งเป็นส่วนสำคัญอย่างยิ่งต่อการพัฒนางานด้านสถิติ ในขณะเดียวกัน หากประชาชนมีการรับรู้ ความเข้าใจ เห็นความสำคัญของข้อมูลสถิติที่จะนำไปใช้ประโยชน์ในการกำหนดนโยบาย เพื่อการพัฒนาประเทศ ตลอดจนนำไปใช้ในการวางแผนและตัดสินใจในด้านต่างๆ จะนำไปสู่การได้รับความร่วมมือในการให้ข้อมูลที่ถูกต้องเป็นจริง

การประชาสัมพันธ์ภารกิจและผลการดำเนินงานของสำนักงานสถิติแห่งชาติ ควรดำเนินการอย่างต่อเนื่องโดยใช้สื่อที่หลากหลาย ทั้งสื่อดั้งเดิมและสื่อดิจิทัล ตลอดจนการใช้สื่อและช่องทางการประชาสัมพันธ์ ที่สามารถเข้าถึงประชาชนเพื่อสร้างการรับรู้จดจำได้ในวงกว้าง เช่น การประชาสัมพันธ์ผ่านช่องทางสื่อโทรทัศน์ สื่อวิทยุกระจายเสียง เพลงประชาสัมพันธ์ เพลงโฆษณาสั้น (jingle) การจัดทำอินโฟกราฟิกประเภทภาพเคลื่อนไหว การ์ตูนภาพ ๔ ช่อง การเผยแพร่ข่าว/การแถลงข่าวสื่อมวลชน ตลอดจนการดำเนินกิจกรรมประชาสัมพันธ์เพื่อกระตุ้นการมีส่วนร่วมผ่านช่องทางออนไลน์ เป็นต้น จะทำให้สามารถเข้าถึงกลุ่มเป้าหมายได้ครอบคลุม และสร้างการรับรู้ในวงกว้างได้อย่างทั่วถึงมากยิ่งขึ้น

กอบกับคณะรัฐมนตรีมีมติให้ส่วนราชการและหน่วยงานของรัฐดำเนินการประชาสัมพันธ์และเผยแพร่ผลการดำเนินงานในความรับผิดชอบ ตามนัยมติคณะรัฐมนตรี เมื่อวันที่ ๑๑ พฤษภาคม ๒๕๖๔ (เรื่อง ผลการสำรวจการมีส่วนร่วมของประชาชนตามแผนปฏิรูปประเทศ พ.ศ. ๒๕๖๔)

อย่างต่อเนื่องและจริงจัง และให้เกิดผลเป็นรูปธรรม รวมถึงในกรณีที่พบว่าเรื่องใดมีข้อมูลที่คลาดเคลื่อนไม่เป็นจริง หรือไม่เป็นปัจจุบันก็ให้เร่งรัดชี้แจง ทำความเข้าใจ และเผยแพร่ข้อมูลข่าวสารที่ถูกต้องในทุกช่องทางที่สามารถดำเนินการได้โดยเร็วที่สุด และตามนัยมติคณะรัฐมนตรี เมื่อวันที่ ๒๐ ตุลาคม ๒๕๖๓ (เรื่อง การประชาสัมพันธ์เผยแพร่ผลงานของหน่วยงานและของรัฐบาล) ให้ส่วนราชการและหน่วยงานของรัฐดำเนินการประชาสัมพันธ์เผยแพร่ผลการดำเนินงานในเรื่องต่างๆ ของหน่วยงานอย่างต่อเนื่องและจริงจัง เพื่อให้ประชาชนได้รับทราบข้อมูลข่าวสารในเรื่องสำคัญต่างๆ ที่อยู่ในความสนใจหรือมีผลกระทบต่อสาธารณสุขชนอย่างถูกต้อง รวดเร็วและทั่วถึง รวมทั้งเป็นการป้องกันและแก้ไขปัญหาการรับรู้ข้อมูลที่ไม่ถูกต้องและเกิดความเข้าใจที่คลาดเคลื่อนจากการเผยแพร่ข่าวหรือข้อมูลปลอม (Fake News) ผ่านสื่อสังคมออนไลน์ (Social Media) ด้วย

ดังนั้น เพื่อให้การประชาสัมพันธ์สำนักงานสถิติแห่งชาติ ดำเนินการได้อย่างมีประสิทธิภาพ เพื่อสร้างการรับรู้ ความเข้าใจเกี่ยวกับภารกิจและผลการดำเนินงาน ตลอดจนสร้างความมั่นใจในการดำเนินการตามภารกิจของรัฐ รวมทั้งสร้างความมั่นใจในเรื่องการรักษาความลับและความปลอดภัยของข้อมูล

สำนักงานสถิติแห่งชาติ จึงจำเป็นต้องใช้ผู้ที่มีความเชี่ยวชาญ มีศักยภาพในการประชาสัมพันธ์ การผลิตสื่อประชาสัมพันธ์ที่มีความหลากหลาย ทันสมัย ครอบคลุมทุกช่องทาง การประชาสัมพันธ์ การจัดกิจกรรมประชาสัมพันธ์ ตลอดจนการประสานสื่อมวลชน รวมทั้ง มีประสบการณ์และผลงานเป็นที่ยอมรับมาดำเนินการประชาสัมพันธ์ให้เป็นที่รับรู้อย่างกว้างขวาง อันจะนำไปสู่ผลสำเร็จตามเป้าหมายอย่างมีประสิทธิภาพ

๒. วัตถุประสงค์

๑. จัดทำและเผยแพร่ประชาสัมพันธ์ข่าวสารการดำเนินงานของหน่วยงานอย่างต่อเนื่อง
๒. สร้างการตระหนักรู้ในการให้ความร่วมมือและเห็นความสำคัญของการให้ข้อมูล
๓. ส่งเสริมภาพลักษณ์ของสำนักงานสถิติแห่งชาติ
๔. เพื่อให้สื่อมวลชนเป็นสื่อกลางในการเผยแพร่ประชาสัมพันธ์

๓. เป้าหมาย

๑. มีการเผยแพร่ประชาสัมพันธ์ข่าวสารการดำเนินงานของสำนักงานสถิติแห่งชาติอย่างต่อเนื่อง
๒. ประชาชนมีการตระหนักรู้ในการให้ความร่วมมือ และเห็นความสำคัญของการให้ข้อมูลที่แท้จริงแก่สำนักงานสถิติแห่งชาติ
๓. สำนักงานสถิติแห่งชาติมีภาพลักษณ์ที่ดี ซึ่งจะส่งผลต่อการให้ความร่วมมือของประชาชน
๔. สื่อมวลชนทุกแขนงเป็นสื่อกลางในการเผยแพร่ประชาสัมพันธ์ข้อมูล บทบาท ภารกิจของสำนักงานสถิติแห่งชาติ

๔. ผลผลิตและผลลัพธ์ (Output and Outcome)

๔.๑ ผลผลิต (Output)

ระยะเวลา	ผลผลิต (Output)
<p>ทั้งโครงการ (ปี ๒๕๖๕ เป็นการ ดำเนินงาน ต่อเนื่องจากปี ๒๕๖๔)</p>	<ul style="list-style-type: none"> - บทสัมภาษณ์ผู้บริหารสำนักงานสถิติแห่งชาติ เผยแพร่ทางสื่อโทรทัศน์ และเผยแพร่ทางสื่อ Social Media ของสำนักงานสถิติแห่งชาติ - สกู๊ปข่าว/สกู๊ปสั้น เพื่อประชาสัมพันธ์ภารกิจ บทบาทหน้าที่ หรือผลการดำเนินงานในความรับผิดชอบ เผยแพร่ทางสื่อโทรทัศน์ และเผยแพร่ทาง Social Media ของสำนักงานสถิติแห่งชาติ - ข่าวประชาสัมพันธ์ และ Tie in สื่อประชาสัมพันธ์ ของสำนักงานสถิติแห่งชาติ เผยแพร่ทางสื่อโทรทัศน์ - สกู๊ป/สโปตวิทยุ ภาษาไทยและภาษาอังกฤษ ประชาสัมพันธ์ภารกิจ บทบาทหน้าที่ของสำนักงานสถิติแห่งชาติ เผยแพร่ทางสื่อวิทยุ กระจายเสียงในระบบ FM - ข่าวประชาสัมพันธ์ ของสำนักงานสถิติแห่งชาติ เผยแพร่ทางสื่อวิทยุ กระจายเสียงในระบบ FM - บทสัมภาษณ์ผู้บริหารสำนักงานสถิติแห่งชาติ เผยแพร่ทางสื่อวิทยุ กระจายเสียงในระบบ FM - สื่อประชาสัมพันธ์ ได้แก่ ข้อความ ภาพ วิดีโอ เผยแพร่ผ่านช่องทางออนไลน์ ของสำนักงานสถิติแห่งชาติ - สื่อกิจกรรมประชาสัมพันธ์ เพื่อสร้างการรับรู้และส่งเสริมการมีส่วนร่วม ของประชาชน ผ่านช่องทาง Facebook ของสำนักงานสถิติแห่งชาติ - สื่อ Animated infographic ประชาสัมพันธ์ภารกิจ บทบาทหน้าที่ เผยแพร่ผ่านช่องทางออนไลน์ ของสำนักงานสถิติแห่งชาติ - สื่อการ์ตูน ๔ ช่อง (Comics) แบบเคลื่อนไหว ประชาสัมพันธ์ภารกิจ บทบาทหน้าที่ เผยแพร่ผ่านช่องทางออนไลน์ และของสำนักงานสถิติแห่งชาติ - สื่อวีดิทัศน์ Motion Graphic เพื่อประชาสัมพันธ์ภารกิจ บทบาทหน้าที่ฯ เผยแพร่ผ่านช่องทางออนไลน์ ของสำนักงานสถิติแห่งชาติ - สื่อ Viral Clip เผยแพร่ผ่าน YouTube และเผยแพร่ช่องทางออนไลน์ ของสำนักงานสถิติแห่งชาติ - เพลงประชาสัมพันธ์สำนักงานสถิติแห่งชาติ พร้อมวีดิทัศน์ประกอบเพลง เผยแพร่ช่องทางออนไลน์ของสำนักงานสถิติแห่งชาติ - สื่อป้ายบิลบอร์ด เผยแพร่บทบาทภารกิจ

๔.๒ ผลลัพธ์ (Outcome)

ระยะเวลา	ผลลัพธ์ (Outcome)
ทั้งโครงการ (ปี ๒๕๖๕ เป็นการ ดำเนินงาน ต่อเนื่องจากปี ๒๕๖๔)	<ul style="list-style-type: none"> - ประชาชนทุกภูมิภาคทั่วประเทศ หน่วยงานภาครัฐและเอกชน สื่อมวลชน รับรู้ เข้าใจ ตระหนักถึงการให้ความร่วมมือ และเห็นความสำคัญของการให้ข้อมูลที่เป็นจริงแก่สำนักงานสถิติแห่งชาติ - สำนักงานสถิติแห่งชาติมีภาพลักษณ์ที่ดี ซึ่งจะส่งผลต่อการให้ความร่วมมือของประชาชน - สื่อมวลชนทุกแขนงเป็นสื่อกลางในการเผยแพร่ประชาสัมพันธ์ข้อมูล บทบาท ภารกิจของสำนักงานสถิติแห่งชาติ

๕. สรุปสาระสำคัญของโครงการ

เป็นการผลิตและเผยแพร่สื่อประชาสัมพันธ์ในรูปแบบต่างๆ ทั้งสื่อดั้งเดิม เช่น โทรทัศน์ วิทยุ ป้ายบิลบอร์ด วิทยุทัศน์ในรูปแบบไวรัลคลิป รวมทั้ง สื่ออิเล็กทรอนิกส์ในรูปแบบ Animated infographic ภาพการ์ตูน ๔ ช่อง (Comics) แบบเคลื่อนไหว และ Motion Infographic ผ่านช่องทางสื่อมวลชนหรือ Social Media ของสำนักงานสถิติแห่งชาติ เพื่อสร้างการรับรู้ ความเข้าใจ การตระหนักถึงความสำคัญ และบทบาทหน้าที่ของสำนักงานสถิติแห่งชาติ ซึ่งจะส่งผลต่อการให้ความร่วมมือของประชาชน

๖. ดัชนีชี้วัดความสำเร็จ (KPIs)

ระยะเวลา	ดัชนีชี้วัดความสำเร็จ (KPIs)				
รายปี (๒๕๖๕)	- เสิ้งปริมาณ : ร้อยละความสำเร็จของการประชาสัมพันธ์สำนักงานสถิติแห่งชาติ				
	- เสิ้งคุณภาพ : - -				
ราย ไตรมาส	เสิ้งปริมาณ	ไตรมาส ๑	ไตรมาส ๒	ไตรมาส ๓	ไตรมาส ๔
	ร้อยละความสำเร็จของการ ประชาสัมพันธ์สำนักงาน สถิติแห่งชาติ (ร้อยละ ๑๐๐)	ร้อยละ ๔๐	ร้อยละ ๗๐	ร้อยละ ๑๐๐	-
	เสิ้งคุณภาพ	ไตรมาส ๑	ไตรมาส ๒	ไตรมาส ๓	ไตรมาส ๔
	-				

๗. ผลสัมฤทธิ์หรือประโยชน์ที่คาดว่าจะได้รับ

๑. มีการเผยแพร่ประชาสัมพันธ์ข่าวสารการดำเนินงานของสำนักงานสถิติแห่งชาติอย่างต่อเนื่อง
๒. ประชาชนมีการตระหนักรู้ในการให้ความร่วมมือ และเห็นความสำคัญของการให้ข้อมูลที่เป็นจริงแก่สำนักงานสถิติแห่งชาติ
๓. สำนักงานสถิติแห่งชาติมีภาพลักษณ์ที่ดี ซึ่งจะส่งผลต่อการให้ความร่วมมือของประชาชน
๔. สื่อมวลชนทุกแขนงเป็นสื่อกลางในการเผยแพร่ประชาสัมพันธ์ข้อมูล บทบาท ภารกิจของสำนักงานสถิติแห่งชาติ

๘. กลุ่มเป้าหมายผู้ได้รับผลประโยชน์

ประชาชนทุกภูมิภาคทั่วประเทศ หน่วยงานภาครัฐและเอกชน สื่อมวลชน

๙. ระยะเวลาดำเนินโครงการ : นับตั้งแต่ ๑ ตุลาคม ๒๕๖๔ – ๓๐ มิถุนายน ๒๕๖๕

๑๐. แผนการปฏิบัติงานและแผนการใช้จ่ายเงินงบประมาณ

๑๐.๑ วงเงินงบประมาณที่ได้รับจัดสรรในปีงบประมาณ พ.ศ. ๒๕๖๔ จำนวน ๕,๐๐๐,๐๐๐ บาท

๑๐.๒ วงเงินงบประมาณที่ดำเนินการในปีงบประมาณ พ.ศ. ๒๕๖๔ จำนวน.....-.....บาท

- ใช้จ่ายในปีงบประมาณ พ.ศ. ๒๕๖๔ จำนวน.....-.....บาท

- งบประมาณคงเหลือ จำนวน ๕,๐๐๐,๐๐๐ บาท

การดำเนินงาน (ที่ผ่านมา) ในปีงบประมาณ พ.ศ. ๒๕๖๔

แผนการปฏิบัติงาน (กิจกรรม)	ไตรมาส ๑/๒๕๖๔			ไตรมาส ๒/๒๕๖๔			ไตรมาส ๓/๒๕๖๔			ไตรมาส ๔/๒๕๖๔		
	ต.ค.	พ.ย.	ธ.ค.	ม.ค.	ก.พ.	มี.ค.	เม.ย.	พ.ค.	มิ.ย.	ก.ค.	ส.ค.	ก.ย.
โครงการการประชาสัมพันธ์สำนักงานสถิติแห่งชาติ พ.ศ. ๒๕๖๔												
๑. เริ่มดำเนินโครงการ										↔		
๒. กำหนดร่างขอบเขตของงาน											↔	↔
๓. การดำเนินการตามระเบียบ พัสดุ												↔
แผนการใช้จ่ายเงิน (ล้านบาท)	-			-			-			-		
รวม	-											
กิจกรรมที่อยู่ระหว่าง ดำเนินการในปีงบประมาณ ๒๕๖๔	อยู่ในขั้นตอน การดำเนินการตามระเบียบพัสดุ											

๑๐.๓ วงเงินงบประมาณที่ดำเนินการในปีงบประมาณ พ.ศ. ๒๕๖๕ จำนวน ๕,๐๐๐,๐๐๐ บาท

การดำเนินงานในปีงบประมาณ พ.ศ. ๒๕๖๕

แผนการปฏิบัติงาน (กิจกรรม)	ไตรมาส ๑/๒๕๖๕			ไตรมาส ๒/๒๕๖๕			ไตรมาส ๓/๒๕๖๕			ไตรมาส ๔/๒๕๖๕		
	ต.ค.	พ.ย.	ธ.ค.	ม.ค.	ก.พ.	มี.ค.	เม.ย.	พ.ค.	มิ.ย.	ก.ค.	ส.ค.	ก.ย.
โครงการการประชาสัมพันธ์สำนักงานสถิติแห่งชาติ พ.ศ. ๒๕๖๔												
๑. การดำเนินการตามระเบียบ พัสดุ	↔											
๒. ผลิตสื่อประชาสัมพันธ์ และ เผยแพร่ประชาสัมพันธ์ ตามแผน	←————→											
๓. สรุปผลการดำเนินโครงการ							←————→					
แผนการใช้จ่ายเงิน (ล้านบาท)	๑.๐๐๐๐			-			๔.๐๐๐๐			-		
รวม	๕.๐๐๐๐ ล้านบาท											

๒๗. โครงการ “สำรวจความคิดเห็นของประชาชนเกี่ยวกับความพึงพอใจต่อการให้บริการสาธารณะและการทำงานของหน่วยงานต่าง ๆ พ.ศ. ๒๕๖๕”

หน่วยงานรับผิดชอบ กองสถิติสาธารณมติ (สม.) สำนักงานสถิติแห่งชาติ

ผู้ติดต่อประสานงาน (contact person)

ชื่อ – นามสกุล ๑. นางสาวสุวรรณี ว่างานต์ โทรศัพท์ ๐ ๒๑๔๒ ๑๒๖๘

ผู้อำนวยการกองสถิติสาธารณมติ

๒. นางสาวนพรัตน์ วิรัช โทรศัพท์ ๐ ๒๑๔๒ ๑๒๗๑

โทรสาร ๐ ๒๑๔๓ ๘๑๓๘ E-mail : noparat@nso.go.th

รายละเอียดโครงการ

๑. หลักการและเหตุผล

การให้บริการสาธารณะของภาครัฐ และองค์กรปกครองส่วนท้องถิ่นจะมีประสิทธิภาพหรือไม่เพียงใดผู้ที่ให้คำตอบได้ดีที่สุด คือ ประชาชนผู้รับบริการ ดังนั้น การวัดระดับของการให้บริการสาธารณะของการให้บริการสาธารณะของภาครัฐ และองค์กรปกครองส่วนท้องถิ่น โดยกระบวนการมีส่วนร่วมของประชาชน (People’s Audit) อย่างเป็นระบบ จึงเป็นเรื่องสำคัญอย่างยิ่งต่อการยกระดับการให้บริการสาธารณะเพื่อให้บริการดังกล่าวมีคุณภาพตรงตามความต้องการของประชาชน และสามารถแก้ไขข้อบกพร่องได้อย่างตรงจุดและมีประสิทธิภาพ นอกจากนี้ยังเป็นการสร้างกระบวนการให้ประชาชนเข้ามามีส่วนร่วมในการให้บริการสาธารณะอย่างเป็นระบบและเป็นรูปธรรม

สำนักงานสถิติแห่งชาติได้ให้ความร่วมมือกับสถาบันพระปกเกล้าดำเนินการสำรวจความคิดเห็นของประชาชนเกี่ยวกับความพึงพอใจต่อการบริการสาธารณะและการทำงานของหน่วยงานต่างๆ สำหรับใช้เป็นข้อมูลทางวิชาการประกอบการจัดทำโครงการวัดระดับการให้บริการของหน่วยงานของรัฐและองค์กรปกครองส่วนท้องถิ่น โดยกระบวนการมีส่วนร่วมของประชาชน (People’s Audit) อันจะนำไปสู่การนำเสนอแนวทางสำหรับผู้กำหนดนโยบายจะได้นำไปใช้พัฒนาการจัดบริการสาธารณะให้มีคุณภาพ และสนองต่อความต้องการของประชาชนทุกกลุ่มในสังคมไทยยิ่งขึ้นต่อไป

๒. วัตถุประสงค์

๒.๑ เพื่อทราบความคิดเห็นและความพึงพอใจของประชาชนต่อการบริการสาธารณะ และการทำงานของหน่วยงานต่างๆ

๒.๒ เพื่อได้ข้อมูลผลการสำรวจสำหรับนำไปใช้ประกอบการประเมินผลการให้บริการของหน่วยงานของรัฐและองค์กรปกครองส่วนท้องถิ่น โดยกระบวนการมีส่วนร่วมของประชาชน (People’s Audit)

๒.๓ เพื่อนำเสนอความคิดเห็นของประชาชนต่อผู้เกี่ยวข้องสำหรับนำไปใช้พัฒนาการจัดบริการสาธารณะให้มีคุณภาพ และสนองต่อความต้องการของประชาชน

๓. เป้าหมาย

เพื่อให้ประชาชนได้มีส่วนร่วมในการติดตามประเมินผลการให้บริการของหน่วยงานของรัฐและองค์กรปกครองส่วนท้องถิ่น

๔. ผลผลิตและผลลัพธ์ (Output and Outcome)

๔.๑ ผลผลิต (Output)

ข้อมูลสถิติรายงานสำรวจความคิดเห็นของประชาชนเกี่ยวกับความพึงพอใจต่อการให้บริการสาธารณะและการทำงานของหน่วยงานต่าง ๆ พ.ศ. ๒๕๖๕

๔.๒ ผลลัพธ์ (Outcome)

ได้ข้อมูลผลการสำรวจสำหรับนำไปใช้ประกอบการประเมินผลการให้บริการของหน่วยงานของรัฐและองค์กรปกครองส่วนท้องถิ่น โดยกระบวนการการมีส่วนร่วมของประชาชน (People's Audit)

๕. สรุปสาระสำคัญของโครงการ

เป็นการสำรวจข้อมูลความคิดเห็นของประชาชนเกี่ยวกับความรู้ความเข้าใจในสถานการณ์ปัจจุบันและผลการดำเนินงานของรัฐบาลที่ผ่านมา เพื่อเป็นข้อมูลให้ผู้เกี่ยวข้องนำไปใช้เป็นแนวทางในการแก้ปัญหา สร้างความปรองดองสมานฉันท์ และความสงบสุขให้เกิดขึ้นในสังคม รวมทั้งเป็นแนวทางในการติดตาม ประเมินผล และ วางแผนกำหนดนโยบายที่ตอบสนองความต้องการของประชาชนอย่างแท้จริง

๖. ดัชนีชี้วัดความสำเร็จ (KPIs)

ระยะเวลา	ดัชนีชี้วัดความสำเร็จ (KPIs)				
รายปี (๒๕๖๕)	- เสิ้งปริมาณ :				
	๑) ร้อยละความสำเร็จการจัดทำโครงการรายงานสำรวจความคิดเห็นของประชาชนเกี่ยวกับความพึงพอใจต่อการให้บริการสาธารณะและการทำงานของหน่วยงานต่าง ๆ พ.ศ. ๒๕๖๕ (ร้อยละ ๑๐๐)				
	- เสิ้งคุณภาพ : -				
รายไตรมาส	เชิงปริมาณ	ไตรมาส ๑	ไตรมาส ๒	ไตรมาส ๓	ไตรมาส ๔
	๑) ร้อยละความสำเร็จการจัดทำโครงการรายงานสำรวจความคิดเห็นของประชาชนเกี่ยวกับความพึงพอใจต่อการให้บริการสาธารณะและการทำงานของหน่วยงานต่าง ๆ พ.ศ. ๒๕๖๕ (ร้อยละ ๑๐๐)	-	ร้อยละ ๒๐	ร้อยละ ๕๐	ร้อยละ ๑๐๐

(หมายเหตุ : ตัวชี้วัดรายไตรมาส (แบบสะสม) โดยการดำเนินงานเสร็จสิ้น = ร้อยละ ๑๐๐ หรือ ร้อยละความสำเร็จที่กำหนดไว้ตามตัวชี้วัด)

๗. ผลสัมฤทธิ์หรือประโยชน์ที่คาดว่าจะได้รับ

รัฐบาลและหน่วยงานที่เกี่ยวข้องมีข้อมูลเพื่อใช้ประกอบการวางแผนและตัดสินใจในการดำเนินนโยบายต่างๆ อย่างต่อเนื่อง

๘. กลุ่มเป้าหมายผู้ได้รับผลประโยชน์

หน่วยงานภาครัฐ เอกชน สถาบันการศึกษา และประชาชนทั่วไป

๙. ระยะเวลาดำเนินโครงการ : ระหว่างเดือนมีนาคม – สิงหาคม ๒๕๖๕

๑๐. แผนการปฏิบัติงานและแผนการใช้จ่ายเงินงบประมาณ

วงเงินงบประมาณที่ดำเนินการ ๑,๗๐๐,๐๐๐ บาท

(หน่วยงานสนับสนุนงบประมาณ : สถาบันพระปกเกล้าฯ)

แผนการปฏิบัติงาน (กิจกรรม)	ไตรมาส ๑/๒๕๖๕			ไตรมาส ๒/๒๕๖๕			ไตรมาส ๓/๒๕๖๕			ไตรมาส ๔/๒๕๖๕		
	ต.ค.	พ.ย.	ธ.ค.	ม.ค.	ก.พ.	มี.ค.	เม.ย.	พ.ค.	มิ.ย.	ก.ค.	ส.ค.	ก.ย.
๑. โครงการรายงานสำรวจ ความคิดเห็นของประชาชน เกี่ยวกับความพึงพอใจต่อ การให้บริการสาธารณะและ การทำงานของหน่วยงาน ต่าง ๆ พ.ศ. ๒๕๖๕												
แผนการใช้จ่ายเงิน (ล้านบาท)	-			-			๑.๗๐๐๐			-		
รวม	๑.๗๐๐๐ ล้านบาท											

๒๘. โครงการ “สำรวจความคิดเห็นของประชาชนในการดำเนินงานตามแผนปฏิบัติการด้านการป้องกันและปราบปรามยาเสพติด พ.ศ. ๒๕๖๕”

หน่วยงานรับผิดชอบ กองสถิติสาธารณสุข (สม.) สำนักงานสถิติแห่งชาติ

ผู้ติดต่อประสานงาน (contact person)

ชื่อ - นามสกุล ๑. นางสาวสุวรรณี ว่างานต์ โทรศัพท์ ๐ ๒๑๔๒ ๑๒๖๘

ผู้อำนวยการกองสถิติสาธารณสุข

๒. นางนันทาวิ หงษ์นุสนธิ์ โทรศัพท์ ๐ ๒๑๔๒ ๑๒๗๙

โทรสาร ๐ ๒๑๔๓ ๘๑๓๘ E-mail : nantavee@nso.go.th

รายละเอียดโครงการ

๑. หลักการและเหตุผล

การป้องกันและปราบปรามยาเสพติด เป็นการดำเนินการแก้ไขปัญหามันคงของประเทศตามแนวทางของยุทธศาสตร์ชาติด้านความมั่นคง ตามมติคณะรัฐมนตรี เมื่อวันที่ ๔ ธันวาคม ๒๕๖๐ ให้จัดทำแผนปฏิบัติการด้านการป้องกันและปราบปรามยาเสพติด ซึ่งมีความสอดคล้องกับยุทธศาสตร์ชาติ แผนปฏิรูปประเทศ แผนพัฒนาเศรษฐกิจและสังคมแห่งชาติ นโยบายและแผนระดับชาติว่าด้วยความมั่นคงแห่งชาติ และนโยบายของรัฐบาลที่แถลงต่อรัฐสภา โดยมีวัตถุประสงค์เพื่อแก้ไขปัญหายาเสพติดและลดระดับความรุนแรงของปัญหายาเสพติด เพื่อนำไปสู่ผลสัมฤทธิ์ “สังคมไทยปลอดภัยจากยาเสพติด” โดยแผนปฏิบัติการด้านการป้องกันและปราบปรามยาเสพติด พ.ศ. ๒๕๖๓ - ๒๕๖๕ ประกอบด้วย ๕ มาตรการ คือ ความร่วมมือระหว่างประเทศ การปราบปรามและบังคับใช้กฎหมาย การป้องกันยาเสพติด การบำบัดรักษายาเสพติด และการบริหารจัดการอย่างบูรณาการ ในการนี้ สำนักงานสถิติแห่งชาติ จึงได้ให้ความร่วมมือสำนักงานคณะกรรมการกำกับติดตามผลการดำเนินงานป้องกันและปราบปรามยาเสพติด ในการดำเนินการสำรวจความคิดเห็นของประชาชนที่อาศัยอยู่ในพื้นที่เป้าหมายในการแก้ไขปัญหายาเสพติด

๒. วัตถุประสงค์

๒.๑ เพื่อรวบรวมข้อมูลความคิดเห็นเกี่ยวกับสภาพปัญหาของหมู่บ้าน/ชุมชนในด้านต่างๆ รวมถึงสถานการณ์การแพร่ระบาดของยาเสพติดในปัจจุบัน

๒.๒ เพื่อติดตามและประเมินผลการดำเนินงานตามแผนปฏิบัติการด้านการป้องกันและปราบปรามยาเสพติด พ.ศ. ๒๕๖๕

๓. เป้าหมาย

เพื่อให้ประชาชนได้มีส่วนร่วมในการติดตามประเมินผลต่อการดำเนินงานด้านการป้องกันและปราบปรามยาเสพติด

๔. ผลผลิตและผลลัพธ์ (Output and Outcome)

๔.๑ ผลผลิต (Output)

ข้อมูลสถิติการสำรวจความคิดเห็นของประชาชนในการดำเนินงานตามแผนปฏิบัติการด้านการป้องกันและปราบปรามยาเสพติด พ.ศ. ๒๕๖๕

๔.๒ ผลลัพธ์ (Outcome)

ความพึงพอใจและความเชื่อมั่นของประชาชนต่อการดำเนินงานด้านการป้องกันและปราบปรามยาเสพติด

๕. สรุปสาระสำคัญของโครงการ

เพื่อรวบรวมข้อมูลความคิดเห็นเกี่ยวกับสภาพปัญหาของหมู่บ้าน/ชุมชนในด้านต่างๆ รวมถึงสถานการณ์การแพร่ระบาดของยาเสพติดในปัจจุบัน รวมทั้งติดตามและประเมินผลการดำเนินงานตามแผนปฏิบัติการด้านการป้องกันและปราบปรามยาเสพติด พ.ศ. ๒๕๖๕

๖. ดัชนีชี้วัดความสำเร็จ (KPIs)

ระยะเวลา	ดัชนีชี้วัดความสำเร็จ (KPIs)				
รายปี (๒๕๖๕)	- เสิ้งปริมาณ :				
	๑) ร้อยละความสำเร็จการจัดทำโครงการสำรวจความคิดเห็นของประชาชนในการดำเนินงานตามแผนปฏิบัติการด้านการป้องกันและปราบปรามยาเสพติด พ.ศ. ๒๕๖๕ (ร้อยละ ๑๐๐)				
	- เสิ้งคุณภาพ : -				
รายไตรมาส	เชิงปริมาณ	ไตรมาส ๑	ไตรมาส ๒	ไตรมาส ๓	ไตรมาส ๔
	๑) ร้อยละความสำเร็จการจัดทำโครงการสำรวจความคิดเห็นของประชาชนในการดำเนินงานตามแผนปฏิบัติการด้านการป้องกันและปราบปรามยาเสพติด พ.ศ. ๒๕๖๕	-	-	ร้อยละ ๕๐	ร้อยละ ๑๐๐

(หมายเหตุ : ตัวชี้วัดรายไตรมาส (แบบสะสม) โดยการทำงานเสร็จสิ้น = ร้อยละ ๑๐๐ หรือ ร้อยละความสำเร็จที่กำหนดไว้ตามตัวชี้วัด)

๗. ผลสัมฤทธิ์หรือประโยชน์ที่คาดว่าจะได้รับ

ความพึงพอใจและความเชื่อมั่นของประชาชนที่มีต่อการดำเนินงานป้องกันและปราบปรามยาเสพติด

๘. กลุ่มเป้าหมายผู้ได้รับผลประโยชน์

หน่วยงานภาครัฐ เอกชน สถาบันการศึกษา และประชาชนทั่วไป

๙. ระยะเวลาดำเนินโครงการ : ระหว่างเดือนเมษายน – กันยายน ๒๕๖๕

๑๐. แผนการปฏิบัติงานและแผนการใช้จ่ายเงินงบประมาณ

วงเงินงบประมาณที่ดำเนินการ ๒,๓๐๐,๐๐๐ บาท

(หน่วยงานสนับสนุนงบประมาณ : สำนักงานคณะกรรมการป้องกันและปราบปรามยาเสพติด)

แผนการปฏิบัติงาน (กิจกรรม)	ไตรมาส ๑/๒๕๖๕			ไตรมาส ๒/๒๕๖๕			ไตรมาส ๓/๒๕๖๕			ไตรมาส ๔/๒๕๖๕		
	ต.ค.	พ.ย.	ธ.ค.	ม.ค.	ก.พ.	มี.ค.	เม.ย.	พ.ค.	มิ.ย.	ก.ค.	ส.ค.	ก.ย.
๑. โครงการสำรวจความคิดเห็น ของประชาชนในการ ดำเนินงานตามแผนปฏิบัติ การด้านการป้องกันและ ปราบปรามยาเสพติด พ.ศ. ๒๕๖๕							←					→
แผนการใช้จ่ายเงิน (ล้านบาท)	-			-			-			๒,๓๐๐		
รวม	๒,๓๐๐ ล้านบาท											

๒๙. โครงการ “สำรวจวัฒนธรรม ค่านิยม ทศนคติ และพฤติกรรมซื้อสัตย์ สุจริตของประชาชน พ.ศ. ๒๕๖๕”

หน่วยงานรับผิดชอบ กองสถิติสาธารณมติ (สม.) สำนักงานสถิติแห่งชาติ

ผู้ติดต่อประสานงาน (contact person)

ชื่อ – นามสกุล ๑. นางสาวสุวรรณี ว่างานต์ โทรศัพท ๐ ๒๑๔๒ ๑๒๖๘

ผู้อำนวยการกองสถิติสาธารณมติ

๒. นางนันทาวี หงษ์นุสนธิ โทรศัพท ๐ ๒๑๔๒ ๑๒๗๙

โทรสาร ๐ ๒๑๔๓ ๘๑๓๘ E-mail : nantavee@nso.go.th

รายละเอียดโครงการ

๑. หลักการและเหตุผล

ตามมติคณะรัฐมนตรีเมื่อวันที่ ๑๕ ธันวาคม ๒๕๖๓ มีมติเห็นชอบแผนปฏิบัติการด้านการต่อต้านการทุจริตและประพฤติมิชอบระยะที่ ๑ (พ.ศ.๒๕๖๓ -๒๕๖๕) และให้หน่วยงานภาครัฐ รัฐวิสาหกิจ องค์กรมหาชน และภาคเอกชนแปลงแนวทางตามแผนปฏิบัติการฯ สู่การปฏิบัติ โดยกำหนดไว้ในแผนราชการประจำปี และรายงานผลการดำเนินงานตามที่สภาพัฒนาการเศรษฐกิจและสังคมแห่งชาติกำหนด เพื่อสนับสนุนนิติธรรม. ดังกล่าว และสนับสนุนแผนแม่บทภายใต้ยุทธศาสตร์ชาติ ประเด็น ๒๑ การต่อต้านการทุจริตและประพฤติมิชอบ ซึ่งมีเป้าหมายหลักเพื่อให้ภาครัฐมีความโปร่งใส ปลอดการทุจริตและประพฤติมิชอบ ผ่านการพัฒนาคนและการพัฒนาระบบเพื่อป้องกันการทุจริตและประพฤติมิชอบ โดยให้ความสำคัญกับการปรับและหล่อหลอมพฤติกรรม “คน” ทุกกลุ่มในสังคมให้มีจิตสำนึกและพฤติกรรมยึดมั่นในความซื่อสัตย์สุจริต และการส่งเสริมการพัฒนานวัตกรรมในการต่อต้านการทุจริตในหน่วยงานภาครัฐที่เหมาะสมกับบริบท สภาพปัญหาพฤติกรรมการทุจริตของแต่ละหน่วยงาน รวมทั้งการเพิ่มประสิทธิภาพการดำเนินงานของกระบวนการและกลไกที่เกี่ยวข้องในการปราบปรามการทุจริต โดยมุ่งเน้นการสร้างจิตสำนึกการเป็นพลเมืองที่ดีในทุกช่วงวัย และทุกระดับ ให้สามารถแยกแยะผลประโยชน์ส่วนตนและผลประโยชน์ส่วนรวม มีความละเอียดต่อการกระทำความผิด และไม่เพิกเฉย หรืออดทนต่อการทุจริต รวมทั้งส่งเสริมการมีส่วนร่วมของทุกภาคส่วนในการป้องกัน ฝั่ระวัง และต่อต้านการทุจริตในทุกรูปแบบ

๒. วัตถุประสงค์

๒.๑ เพื่อสำรวจวัฒนธรรม ค่านิยมสุจริต ทศนคติ และพฤติกรรมซื้อสัตย์สุจริตประชาชนทุกช่วงวัยตามแนวทางการบูรณาการต่อต้านการทุจริตและประพฤติมิชอบ

๒.๒ เพื่อติดตามและประเมินพฤติกรรมซื้อสัตย์สุจริตของประชาชน ทุกช่วงวัย ตามแนวทางการบูรณาการต่อต้านการทุจริตและประพฤติมิชอบ

๓. เป้าหมาย

การสร้างจิตสำนึกการเป็นพลเมืองที่ดีในทุกช่วงวัย และทุกระดับให้สามารถแยกแยะผลประโยชน์ส่วนตนและผลประโยชน์ส่วนรวม มีความละเอียดต่อการกระทำผิด และไม่เพิกเฉย หรืออดทนต่อการทุจริต รวมทั้งส่งเสริมการมีส่วนร่วมของทุกภาคส่วนในการป้องกัน ฝึกระวัง และต่อต้านการทุจริตในทุกรูปแบบ

๔. ผลผลิตและผลลัพธ์ (Output and Outcome)

๔.๑ ผลผลิต (Output)

ข้อมูลสถิติการสำรวจวัฒนธรรม ค่านิยมสุจริต ทักษะคติ และพฤติกรรมในการต่อต้านการทุจริต และประพฤติมิชอบของประชาชนพ.ศ. ๒๕๖๕

๔.๒ ผลลัพธ์ (Outcome)

นำผลการสำรวจไปใช้ในการบริหารจัดการด้านการทุจริตประพฤติมิชอบในประชาชนทุกช่วงวัย

๕. สรุปสาระสำคัญของโครงการ

เพื่อสำรวจวัฒนธรรม ค่านิยมสุจริต ทักษะคติ และพฤติกรรมซื่อสัตย์สุจริตของประชาชนทุกช่วงวัย รวมทั้งติดตามและประเมินพฤติกรรมซื่อสัตย์สุจริตของประชาชนทุกช่วงวัย ตามแนวทางการบูรณาการต่อต้านการทุจริตและประพฤติมิชอบ

๖. ดัชนีชี้วัดความสำเร็จ (KPIs)

ระยะเวลา	ดัชนีชี้วัดความสำเร็จ (KPIs)				
รายปี (๒๕๖๕)	- เชนงปริมาณ :				
	๑) ร้อยละความสำเร็จการจัดทำโครงการการสำรวจวัฒนธรรม ค่านิยมสุจริต ทักษะคติ และพฤติกรรมในการต่อต้านการทุจริตและประพฤติมิชอบของประชาชนพ.ศ. ๒๕๖๕ (ร้อยละ ๑๐๐)				
	- เชนงคุณภาพ : -				
รายไตรมาส	เชนงปริมาณ	ไตรมาส ๑	ไตรมาส ๒	ไตรมาส ๓	ไตรมาส ๔
	๑) ร้อยละความสำเร็จการจัดทำโครงการสำรวจวัฒนธรรม ค่านิยมสุจริต ทักษะคติ และพฤติกรรมในการต่อต้านการทุจริตและประพฤติมิชอบของประชาชนพ.ศ. ๒๕๖๕	-	ร้อยละ ๒๐	ร้อยละ ๕๐	ร้อยละ ๑๐๐

(หมายเหตุ : ตัวชี้วัดรายไตรมาส (แบบสะสม) โดยการดำเนินงานเสร็จสิ้น = ร้อยละ ๑๐๐ หรือ ร้อยละความสำเร็จที่กำหนดไว้ตามตัวชี้วัด)

๗. ผลสัมฤทธิ์หรือประโยชน์ที่คาดว่าจะได้รับ

การสร้างจิตสำนึกการเป็นพลเมืองที่ดีในทุกช่วงวัย และทุกระดับให้สามารถแยกแยะผลประโยชน์ส่วนตนและผลประโยชน์ส่วนรวม มีความละเอียดต่อการกระทำผิด และไม่เพิกเฉย หรืออดทนต่อการทุจริต รวมทั้งส่งเสริมการมีส่วนร่วมของทุกภาคส่วนในการป้องกัน ฝึกระวัง และต่อต้านการทุจริตในทุกรูปแบบ

๘. กลุ่มเป้าหมายผู้ได้รับผลประโยชน์

หน่วยงานภาครัฐ เอกชน สถาบันการศึกษา และประชาชนทั่วไป

๙. ระยะเวลาดำเนินโครงการ : ระหว่างเดือนมีนาคม - กรกฎาคม ๒๕๖๕

๑๐. แผนการปฏิบัติงานและแผนการใช้จ่ายเงินงบประมาณ

วงเงินงบประมาณที่ดำเนินการ ๓,๐๐๐,๐๐๐ บาท

(หน่วยงานสนับสนุนงบประมาณ : สำนักงานคณะกรรมการป้องกันและปราบปรามการทุจริตแห่งชาติ)

แผนการปฏิบัติงาน (กิจกรรม)	ไตรมาส ๑/๒๕๖๕			ไตรมาส ๒/๒๕๖๕			ไตรมาส ๓/๒๕๖๕			ไตรมาส ๔/๒๕๖๕		
	ต.ค.	พ.ย.	ธ.ค.	ม.ค.	ก.พ.	มี.ค.	เม.ย.	พ.ค.	มิ.ย.	ก.ค.	ส.ค.	ก.ย.
๑. โครงการการสำรวจ วัฒนธรรม ค่านิยมสุจริต ทัศนคติ และพฤติกรรมใน การต่อต้านการทุจริตและ ประพฤตินิยมของ ประชาชนพ.ศ. ๒๕๖๕												
แผนการใช้จ่ายเงิน (ล้านบาท)	-			-			๓.๐๐๐๐			-		
รวม	๓.๐๐๐๐ ล้านบาท											

๓๐. โครงการ “สำรวจพฤติกรรมที่ยึดมั่นในความซื่อสัตย์สุจริตของเด็กและเยาวชนไทย พ.ศ. ๒๕๖๕”

หน่วยงานรับผิดชอบ กองสถิติสาธารณสุข (สม.) สำนักงานสถิติแห่งชาติ

ผู้ติดต่อประสานงาน (contact person)

ชื่อ - นามสกุล ๑. นางสาวสุวรรณี ว่างานต์ โทรศัพท์ ๐ ๒๑๔๒ ๑๒๖๘

ผู้อำนวยการกองสถิติสาธารณสุข

๒. นางนันทาวี หงษ์นุสนธิ์ โทรศัพท์ ๐ ๒๑๔๒ ๑๒๗๙

โทรสาร ๐ ๒๑๔๓ ๘๑๓๘ E-mail : nantavee@nso.go.th

รายละเอียดโครงการ

๑. หลักการและเหตุผล

ตามมติคณะรัฐมนตรีเมื่อวันที่ ๑๕ ธันวาคม ๒๕๖๓ มีมติเห็นชอบแผนปฏิบัติการด้านการต่อต้านการทุจริตและประพฤติมิชอบระยะที่ ๑ (พ.ศ.๒๕๖๓ -๒๕๖๕) และให้หน่วยงานภาครัฐ รัฐวิสาหกิจ องค์การมหาชน และภาคเอกชนแปลงแนวทางตามแผนปฏิบัติการฯ สู่การปฏิบัติ โดยกำหนดไว้ในแผนราชการประจำปี และรายงานผลการดำเนินงานตามที่สภาพัฒนาการเศรษฐกิจและสังคมแห่งชาติกำหนด เพื่อสนับสนุนมติกรม. ดังกล่าว และสนับสนุนแผนแม่บทภายใต้ยุทธศาสตร์ชาติ ประเด็น ๒๑ การต่อต้านการทุจริตและประพฤติมิชอบ ซึ่งมีเป้าหมายหลักเพื่อให้ภาครัฐมีความโปร่งใส ปลอดการทุจริตและประพฤติมิชอบ ผ่านการพัฒนาคนและการพัฒนาระบบเพื่อป้องกันการทุจริตและประพฤติมิชอบ โดยให้ความสำคัญกับการปรับและหล่อหลอมพฤติกรรม “คน” ทุกกลุ่มในสังคมให้มีจิตสำนึกและพฤติกรรมยึดมั่นในความซื่อสัตย์สุจริต และการส่งเสริมการพัฒนานวัตกรรมในการต่อต้านการทุจริตในหน่วยงานภาครัฐที่เหมาะสมกับบริบท สภาพปัญหาพฤติกรรมการทุจริตของแต่ละหน่วยงาน รวมทั้งการเพิ่มประสิทธิภาพการดำเนินงานของกระบวนการและกลไกที่เกี่ยวข้องในการปราบปรามการทุจริต โดยมุ่งเน้นการสร้างจิตสำนึกการเป็นพลเมืองที่ดีในทุกช่วงวัย และทุกระดับให้สามารถแยกแยะผลประโยชน์ส่วนตนและผลประโยชน์ส่วนรวม มีความละเอียดต่อการกระทำ ความผิด และไม่เพิกเฉย หรืออดทนต่อการทุจริต รวมทั้งส่งเสริมการมีส่วนร่วมของทุกภาคส่วนในการป้องกัน ฝ้าระวัง และต่อต้านการทุจริตในทุกรูปแบบ

๒. วัตถุประสงค์

๒.๑ เพื่อสำรวจพฤติกรรมที่ยึดมั่นในความซื่อสัตย์สุจริตของเด็กและเยาวชนไทย ตามแนวทางการบูรณาการต่อต้านการทุจริตและประพฤติมิชอบ

๒.๒ เพื่อติดตามและประเมินพฤติกรรมที่ยึดมั่นในความซื่อสัตย์สุจริตของเด็กและเยาวชนไทย ตามแนวทางการบูรณาการต่อต้านการทุจริตและประพฤติมิชอบ

๓. เป้าหมาย

การสร้างจิตสำนึกการเป็นพลเมืองที่ดีในทุกช่วงวัย และทุกระดับให้สามารถแยกแยะผลประโยชน์ส่วนตนและผลประโยชน์ส่วนรวม มีความละเอียดต่อการกระทำผิด และไม่เพิกเฉย หรืออดทนต่อการทุจริต รวมทั้งส่งเสริมการมีส่วนร่วมของทุกภาคส่วนในการป้องกัน ฝึกระวัง และต่อต้านการทุจริตในทุกรูปแบบ

๔. ผลผลิตและผลลัพธ์ (Output and Outcome)

๔.๑ ผลผลิต (Output)

ข้อมูลสถิติการสำรวจพฤติกรรมที่ยึดมั่นในความซื่อสัตย์สุจริตของเด็กและเยาวชนไทย พ.ศ. ๒๕๖๕

๔.๒ ผลลัพธ์ (Outcome)

นำผลการสำรวจไปใช้ในการบริหารจัดการด้านการทุจริตประพฤตินิชอบในเด็กและเยาวชนทุกช่วงวัยทุกระดับ

๕. สรุปสาระสำคัญของโครงการ

เพื่อสำรวจพฤติกรรมที่ยึดมั่นในความซื่อสัตย์สุจริตของเด็กและเยาวชนไทย รวมทั้งติดตามและประเมินพฤติกรรมซื่อสัตย์สุจริตของเด็ก เยาวชนตามแนวทางการบูรณาการต่อต้านการทุจริตและประพฤตินิชอบ

๖. ดัชนีชี้วัดความสำเร็จ (KPIs)

ระยะเวลา	ดัชนีชี้วัดความสำเร็จ (KPIs)				
รายปี (๒๕๖๕)	- เสิ้งปริมาณ :				
	๑) ร้อยละความสำเร็จการจัดทำโครงการสำรวจพฤติกรรมที่ยึดมั่นในความซื่อสัตย์สุจริตของเด็กและเยาวชนไทย พ.ศ. ๒๕๖๕ (ร้อยละ ๑๐๐)				
	- เสิ้งคุณภาพ : -				
รายไตรมาส	เชิงปริมาณ	ไตรมาส ๑	ไตรมาส ๒	ไตรมาส ๓	ไตรมาส ๔
	๑) ร้อยละความสำเร็จการจัดทำโครงการสำรวจพฤติกรรมที่ยึดมั่นในความซื่อสัตย์สุจริตของเด็กและเยาวชนไทย พ.ศ. ๒๕๖๕	-	ร้อยละ ๒๐	ร้อยละ ๕๐	ร้อยละ ๑๐๐

(หมายเหตุ : ตัวชี้วัดรายไตรมาส (แบบสะสม) โดยการดำเนินงานเสร็จสิ้น = ร้อยละ ๑๐๐ หรือ ร้อยละความสำเร็จที่กำหนดไว้ตามตัวชี้วัด)

๗. ผลสัมฤทธิ์หรือประโยชน์ที่คาดว่าจะได้รับ

การสร้างจิตสำนึกการเป็นพลเมืองที่ดีในทุกช่วงวัย และทุกระดับให้สามารถแยกแยะผลประโยชน์ส่วนตนและผลประโยชน์ส่วนรวม มีความละเอียดต่อการกระทำผิด และไม่เพิกเฉย หรืออดทนต่อการทุจริต รวมทั้งส่งเสริมการมีส่วนร่วมของทุกภาคส่วนในการป้องกัน ฝึกระวัง และต่อต้านการทุจริตในทุกรูปแบบ

๘. กลุ่มเป้าหมายผู้ได้รับผลประโยชน์

หน่วยงานภาครัฐ เอกชน สถาบันการศึกษา และประชาชนทั่วไป

๙. ระยะเวลาดำเนินโครงการ : ระหว่างเดือนมีนาคม - กรกฎาคม ๒๕๖๕

๑๐. แผนการปฏิบัติงานและแผนการใช้จ่ายเงินงบประมาณ

วงเงินงบประมาณที่ดำเนินการ ๓,๐๐๐,๐๐๐ บาท

(หน่วยงานสนับสนุนงบประมาณ : สำนักงานคณะกรรมการป้องกันและปราบปรามการทุจริตแห่งชาติ)

แผนการปฏิบัติงาน (กิจกรรม)	ไตรมาส ๑/๒๕๖๕			ไตรมาส ๒/๒๕๖๕			ไตรมาส ๓/๒๕๖๕			ไตรมาส ๔/๒๕๖๕		
	ต.ค.	พ.ย.	ธ.ค.	ม.ค.	ก.พ.	มี.ค.	เม.ย.	พ.ค.	มิ.ย.	ก.ค.	ส.ค.	ก.ย.
๑) โครงการสำรวจพฤติกรรมที่ยึดมั่นในความซื่อสัตย์สุจริตของเด็กและเยาวชนไทย พ.ศ. ๒๕๖๕												
แผนการใช้จ่ายเงิน (ล้านบาท)	-			-			๓.๐๐๐๐			-		
รวม	๓.๐๐๐๐ ล้านบาท											

๓๑. โครงการ “สำรวจผลกระทบจากสถานการณ์การแพร่ระบาดของโรคโควิด ๑๙ ต่อครัวเรือนในประเทศไทย พ.ศ. ๒๕๖๕”

หน่วยงานรับผิดชอบ กองสถิติสังคม (สค.) สำนักงานสถิติแห่งชาติ

ผู้ติดต่อประสานงาน (contact person)

ชื่อ - นามสกุล ๑. นางสาวนงลักษณ์ โงวิวัฒน์ชัย

โทรศัพท์ ๐ ๒๑๔๒ ๑๒๕๒

ผู้อำนวยการกองสถิติสังคม

๒. นายจิรวีส พูลทรัพย์

โทรศัพท์ ๐ ๒๑๔๒ ๑๓๗๕

โทรสาร ๐ ๒๑๔๓ ๗๗๐๒ E-mail : chirawat@nso.go.th

รายละเอียดโครงการ

๑. หลักการและเหตุผล

สำนักงานสถิติแห่งชาติ เป็นหน่วยงานที่มีหน้าที่หลักในการจัดทำสำมะโนหรือสำรวจตัวอย่าง หรือ อำนวยการให้มีการสำรวจด้านต่าง ๆ ของประเทศ ตามมติคณะรัฐมนตรี วันที่ ๑๗ มิถุนายน ๒๕๔๕ ที่ระบุให้สำนักงานสถิติแห่งชาติเก็บข้อมูล และสถิติตัวเลข รวมทั้งสำรวจและสอบถามประชาชนเกี่ยวกับนโยบายหลัก ๆ ของรัฐบาล แล้วรายงานคณะรัฐมนตรีทราบ

สถานการณ์การแพร่ระบาดของโรคติดเชื้อไวรัสโคโรนา ๒๐๑๙ (โควิด ๑๙) ได้ส่งผลกระทบต่อประชาชนในหลายด้าน ดังนั้น เพื่อให้ประเทศไทยมีข้อมูลที่จำเป็นสำหรับการวางแผนและติดตามประเมินผลการแก้ไขปัญหาที่เกิดจากผลกระทบของการแพร่ระบาดของโรคไวรัสโคโรนาได้อย่างมีประสิทธิภาพ จึงจำเป็นต้องจัดทำโครงการสำรวจผลกระทบจากสถานการณ์การแพร่ระบาดของโรคโควิด ๑๙ ต่อครัวเรือนในประเทศไทย พ.ศ. ๒๕๖๕

โดยโครงการสำรวจผลกระทบจากสถานการณ์การแพร่ระบาดของโรคโควิด ๑๙ ต่อครัวเรือนในประเทศไทย พ.ศ. ๒๕๖๕ มีระยะเวลาดำเนินงาน นับตั้งแต่ เมษายน ๒๕๖๔ - เมษายน ๒๕๖๕ มีการดำเนินงาน ดังนี้

ปีงบประมาณ	การดำเนินงาน
ปี ๒๕๖๔	วางแผนและเตรียมงาน
ปี ๒๕๖๕	ประชุมชี้แจงเจ้าหน้าที่ผู้ปฏิบัติงานสนาม ปฏิบัติงานสนาม ประมวลผลข้อมูล การวิเคราะห์และจัดทำรายงาน

๒. วัตถุประสงค์

๑) เพื่อศึกษาผลกระทบต่อครัวเรือน การรับมือ และการเปลี่ยนแปลงการดำรงชีวิตของครัวเรือนในประเทศไทยจากสถานการณ์การแพร่ระบาดของโรคโควิด ๑๙

๒) เพื่อเป็นข้อมูลสนับสนุนการทำงานของส่วนราชการต่าง ๆ เพื่อเพิ่มประสิทธิผลของการให้ความช่วยเหลือฟื้นฟูครัวเรือนที่ได้รับผลกระทบจากสถานการณ์โรคโควิด ๑๙ และเป็นข้อมูลเพื่อกำหนดแผนรับมือสถานการณ์ในระยะต่อไป

๓. เป้าหมาย

มีข้อมูลที่สำคัญสำหรับการวางแผนและติดตามประเมินผลการแก้ไขปัญหาที่เกิดจากผลกระทบของการแพร่ระบาดของโรคไวรัสโคโรนาได้อย่างมีประสิทธิภาพ

๔. ผลผลิตและผลลัพธ์ (Output and Outcome)

๔.๑ ผลผลิต (Output)

รายงานผลฉบับสมบูรณ์

๔.๒ ผลลัพธ์ (Outcome)

มีข้อมูลที่สำคัญสำหรับการวางแผนและติดตามประเมินผลการแก้ไขปัญหาที่เกิดจากผลกระทบของการแพร่ระบาดของโรคไวรัสโคโรนา และกำหนดนโยบายในการขับเคลื่อนเศรษฐกิจและสังคมต่อไป

๕. สรุปสาระสำคัญของโครงการ

การสำรวจผลกระทบจากสถานการณ์การแพร่ระบาดของโรคโควิด ๑๙ ต่อครัวเรือนในประเทศไทย พ.ศ. ๒๕๖๕ เก็บข้อมูลจากครัวเรือนส่วนบุคคลตัวอย่างทั่วประเทศ ๕๕,๙๒๐ ครัวเรือน โดยใช้เครื่องคอมพิวเตอร์พกพาขนาดกลาง (แท็บเล็ต) โดยครอบคลุมประเด็นดังนี้ ความช่วยเหลือเร่งด่วนที่ต้องการได้รับการศึกษา ความคุ้มครองจากความร้อนแรง อาหารและโภชนาการ การใช้เวลาร่วมกันในครัวเรือน และการรับมือต่อสถานการณ์ฯ

๖. ดัชนีชี้วัดความสำเร็จ (KPIs)

ระยะเวลา	ดัชนีชี้วัดความสำเร็จ (KPIs)				
รายปี (๒๕๖๕)	- เชิงปริมาณ : รายงานผลการสำรวจฉบับสมบูรณ์ ๑ เล่ม				
รายไตรมาส	เชิงปริมาณ	ไตรมาส ๑	ไตรมาส ๒	ไตรมาส ๓	ไตรมาส ๔
	๑) การจัดประชุมชี้แจง	๑ ครั้ง	-	-	-
	๒) จำนวนจังหวัดที่ส่งข้อมูลจากงานสนามมายังส่วนกลาง	-	๗๗ จังหวัด	-	-
	๓) รายงานผลการสำรวจฉบับสมบูรณ์	-	-	๑ เล่ม	-

๗. ผลสัมฤทธิ์หรือประโยชน์ที่คาดว่าจะได้รับ

- ๑) มีข้อมูลสำหรับวางแผนกำหนดนโยบายในการช่วยเหลือประชากรที่ได้รับผลกระทบจากสถานการณ์การแพร่ระบาดของโรคโควิด ๑๙
- ๒) มีข้อมูลสำหรับศึกษาวิเคราะห์ผลกระทบด้านต่าง ๆ ที่เกิดขึ้นในระดับพื้นที่
- ๓) มีข้อมูลสำหรับใช้ประกอบการวิเคราะห์ วิจัย เกี่ยวกับการเปลี่ยนแปลงในด้านต่างๆ การปรับตัวของประชากรที่ได้รับผลกระทบจากสถานการณ์การแพร่ระบาดของโรคโควิด ๑๙

๘. กลุ่มเป้าหมายผู้ได้รับผลประโยชน์

หน่วยงานภาครัฐ เอกชน และประชาชน

๙. ระยะเวลาดำเนินโครงการ : ตั้งแต่ ๑ ตุลาคม ๒๕๖๔ – ๓๐ เมษายน ๒๕๖๕

๑๐. แผนการปฏิบัติงานและแผนการใช้จ่ายเงินงบประมาณ

วงเงินงบประมาณที่ดำเนินการ ๑๕,๐๐๐,๐๐๐ บาท

(หน่วยงานสนับสนุนงบประมาณ : สำนักงานพัฒนานโยบายสุขภาพระหว่างประเทศ (IHPP))

แผนการปฏิบัติงาน (กิจกรรม)	ไตรมาส ๑/๒๕๖๕			ไตรมาส ๒/๒๕๖๕			ไตรมาส ๓/๒๕๖๕			ไตรมาส ๔/๒๕๖๕		
	ต.ค.	พ.ย.	ธ.ค.	ม.ค.	ก.พ.	มี.ค.	เม.ย.	พ.ค.	มิ.ย.	ก.ค.	ส.ค.	ก.ย.
โครงการผลกระทบจากสถานการณ์การแพร่ระบาดของโรคโควิด ๑๙ ต่อครัวเรือนในประเทศไทย พ.ศ. ๒๕๖๕												
๑. การวางแผนและเตรียมงาน	←→											
๒. การปฏิบัติงานสนาม				←→								
๓. การประมวลผลข้อมูล					←→							
๔. การวิเคราะห์และจัดทำ รายงาน					←→							
แผนการใช้จ่ายเงิน (ล้านบาท)	๘.๘๑๓๖			๖.๐๐๖๔			๐.๑๘๐๐			—		
รวม	๑๕.๐๐๐๐ ล้านบาท											

ตารางสรุปแผนการดำเนินงาน/แผนการใช้จ่ายงบประมาณ

ลำดับ	โครงการ	ตัวชี้วัด /ค่าเป้าหมาย	แผน ดำเนินงาน /แผนการ ใช้จ่าย	แผนการดำเนินงาน/แผนการใช้จ่ายงบประมาณ											แหล่งงบประมาณ	หน่วยงาน รับผิดชอบ	หมายเหตุ	
				ไตรมาส ๑			ไตรมาส ๒			ไตรมาส ๓			ไตรมาส ๔					รวมทั้งสิ้น (ล้านบาท)
				ต.ค.	พ.ย.	ธ.ค.	ม.ค.	ก.พ.	มี.ค.	เม.ย.	พ.ค.	มิ.ย.	ก.ค.	ส.ค.				
๑	โครงการสำรวจข้อมูลสถิติโครงสร้างพื้นฐานทางด้านเศรษฐกิจและสังคม																	
๑.๑	โครงการจัดทำข้อมูลสถิติด้านเศรษฐกิจ	ร้อยละความสำเร็จในการจัดทำโครงการจัดทำข้อมูลสถิติด้านเศรษฐกิจ (ร้อยละ ๑๐๐)	แผนดำเนินงาน	การจัดทำข้อมูลสถิติด้านเศรษฐกิจ <ul style="list-style-type: none"> - สำรวจยอดขายรายไตรมาส - การประมวลข้อมูลพื้นที่การก่อสร้าง - สำรวจโรงพยาบาลและสถานพยาบาลเอกชน - สำรวจการมี การใช้เทคโนโลยีสารสนเทศและการสื่อสารในครัวเรือน - สำรวจการมี การใช้เทคโนโลยีสารสนเทศและการสื่อสารในสถานประกอบการ 											งบประมาณปี ๖๕	สค.		
แผนการใช้จ่าย				๐.๙๔๓๑	๐.๑๓๘๗	๐.๑๖๑๙	๐.๓๙๔๗	๑.๖๓๘๔										
๑.๒	โครงการจัดทำข้อมูลสถิติด้านสังคม	ร้อยละความสำเร็จในการจัดทำโครงการจัดทำข้อมูลสถิติด้านสังคม (ร้อยละ ๑๐๐)	แผนดำเนินงาน	การจัดทำข้อมูลสถิติด้านสังคม <ul style="list-style-type: none"> - สำรวจภาวะการทำงานของประชากร - สำรวจการย้ายถิ่นของประชากร - สำรวจแรงงานนอกระบบ - สำรวจอนามัยและสวัสดิการ - สำรวจประชากรสูงอายุในประเทศไทย - สำรวจความพิการ 											งบประมาณปี ๖๕	สค.		
แผนการใช้จ่าย				๕.๕๐๑๕	๓.๒๕๖๔	๓.๒๐๐๙	๓.๒๖๕๕	๑๕.๒๒๔๓										

ลำดับ	โครงการ	ตัวชี้วัด /ค่าเป้าหมาย	แผน ดำเนินงาน /แผนการ ใช้จ่าย	แผนการดำเนินงาน/แผนการใช้จ่ายงบประมาณ											แหล่งงบประมาณ	หน่วยงาน รับผิดชอบ	หมายเหตุ	
				ไตรมาส ๑			ไตรมาส ๒			ไตรมาส ๓			ไตรมาส ๔					รวมทั้งสิ้น (ล้านบาท)
				ต.ค.	พ.ย.	ธ.ค.	ม.ค.	ก.พ.	มี.ค.	เม.ย.	พ.ค.	มิ.ย.	ก.ค.	ส.ค.				
๑.๓	โครงการ สำรวจข้อมูล พื้นฐานของ ครัวเรือน	จำนวน EA ตัวอย่าง ที่ เก็บรวบรวมข้อมูลได้ ถูกต้องตามขอบเขต แผนที่ EA ตัวอย่าง ของ บัญชีรายชื่อ EA ตัวอย่าง ที่ นว. กำหนดให้ จำนวน ๕,๔๓๐ EA ทั่วประเทศ	แผนดำเนินงาน	๑. การวางแผนและ เตรียมงาน											๕,๔๓๐	งบประมาณ ปี ๖๕	นว.	
			๒. การเก็บรวบรวมข้อมูล															
			๓. การประมวลผลข้อมูล															
						๔. การนำเสนอ ผลการสำรวจ												
			แผนการใช้จ่าย	๔,๗๕๐๐								๔,๗๕๐๐						
๑.๔	โครงการ สำรวจข้อมูล สถิติโครงสร้าง พื้นฐานทางด้าน เศรษฐกิจและ สังคม	จำนวนรายงานสถิติ ด้าน เศรษฐกิจ และ สังคม (จำนวน ๑๘ เล่ม)	แผนดำเนินงาน	จัดทำสำรวจข้อมูลสถิติโครงสร้างพื้นฐานทางด้านเศรษฐกิจและสังคม (เป็นค่าใช้จ่ายในการจ้างลูกจ้างชั่วคราว)											งบประมาณปี ๖๕	สลก. (เป็นผู้ กรอก ข้อมูลราย งานๆ)		
			แผนดำเนินงาน	๑) การสำรวจข้อมูลโครงการจัดทำข้อมูลสถิติด้านเศรษฐกิจ - สำรวจยอดขายรายไตรมาส - การประมวลผลข้อมูลพื้นที่การก่อสร้าง - สำรวจโรงพยาบาลและสถานพยาบาลเอกชน - สำรวจการมีเทคโนโลยีสารสนเทศและการสื่อสารในครัวเรือน - สำรวจการมีเทคโนโลยีสารสนเทศและการสื่อสารในสถานประกอบการ ๒) การสำรวจข้อมูลโครงการจัดทำข้อมูลสถิติด้านสังคม - สำรวจภาวะการทำงานของประชากร - สำรวจการย้ายถิ่นของประชากร - สำรวจแรงงานนอกระบบ - สำรวจอนามัยและสวัสดิการ - สำรวจประชากรสูงอายุในประเทศไทย - สำรวจความพิการ														
			แผนการใช้จ่าย	๑๓,๑๕๐๓			๑๓,๑๔๙๙			๑๓,๑๔๙๙			๑๓,๑๔๙๙		๕๒,๖๐๐๐			

ลำดับ	โครงการ	ตัวชี้วัด /ค่าเป้าหมาย	แผนดำเนินงาน /แผนการใช้จ่าย	แผนการดำเนินงาน/แผนการใช้จ่ายงบประมาณ										แหล่งงบประมาณ	หน่วยงานรับผิดชอบ	หมายเหตุ			
				ไตรมาส ๑			ไตรมาส ๒			ไตรมาส ๓			ไตรมาส ๔				รวมทั้งสิ้น (ล้านบาท)		
				ต.ค.	พ.ย.	ธ.ค.	ม.ค.	ก.พ.	มี.ค.	เม.ย.	พ.ค.	มิ.ย.	ก.ค.					ส.ค.	ก.ย.
๒	โครงการจัดทำข้อมูลสถิติด้านประเมินความรู้ ความเข้าใจเกี่ยวกับสถานการณ์ด้านเศรษฐกิจ สังคม และการเมือง	ร้อยละความสำเร็จการจัดทำโครงการจัดทำข้อมูลสถิติด้านประเมินความรู้ ความเข้าใจเกี่ยวกับสถานการณ์ด้านเศรษฐกิจ สังคม และการเมือง (ร้อยละ ๑๐๐)	แผนดำเนินงาน	จัดทำข้อมูลสถิติด้านประเมินความรู้ ความเข้าใจเกี่ยวกับสถานการณ์ด้านเศรษฐกิจ สังคม และการเมือง ๑. การสำรวจความต้องการของประชาชนปี ๒๕๖๕ (ของขวัญปีใหม่ที่ต้องการจากรัฐบาล) ๒. การสำรวจความคิดเห็นของประชาชนต่อการบริหารงานของรัฐบาล พ.ศ. ๒๕๖๕ (ครบ ๒ ปี ๖ เดือน) ๓. การสำรวจความคิดเห็นของประชาชนต่อการปรับเปลี่ยนการใช้ชีวิตวิถีใหม่ (New normal life) พ.ศ.๒๕๖๕ ๔. สำรวจความเดือดร้อนและความต้องการของประชาชนในหมู่บ้าน/ชุมชน พ.ศ.๒๕๖๕ ๕. การสำรวจความคิดเห็นของประชาชนเกี่ยวกับการวางแผนในอนาคต พ.ศ.๒๕๖๕ ๖. การสำรวจความคิดเห็นของประชาชนเกี่ยวกับการมีส่วนร่วมตามมาตรการปฏิรูปประเทศ พ.ศ.๒๕๖๕ ๗. สืบสวนตามที่ได้รับมอบหมาย										งบประมาณ ปี ๖๕	สม.				
แผนการใช้จ่าย	๐.๓๗๒๖	๑.๒๒๙๒		๑.๖๘๗๙	๐.๓๘๖๗	๓.๖๗๖๔													
๓	โครงการ สัมมนาธุรกิจ และอุตสาหกรรม พ.ศ. ๒๕๖๕	เชิงปริมาณ - ร้อยละความสำเร็จในการดำเนินงานโครงการ สัมมนา ธุรกิจ และ อุตสาหกรรม พ.ศ. ๒๕๖๕ ตามแผนที่กำหนดในแต่ละปี (ร้อยละ ๑๐๐) เชิงคุณภาพ - ร้อยละความถูกต้องและสมบูรณ์ของผลผลิตที่ได้จากการปฏิบัติงานโครงการสัมมนาธุรกิจ และอุตสาหกรรม พ.ศ. ๒๕๖๕ ในแต่ละปี (ร้อยละ ๙๕)	แผนดำเนินงาน	๑. การวางแผนและเตรียมงาน									งบประมาณ ปี ๖๕	สศ.					
				๒. การเก็บรวบรวมข้อมูล															
							๓. การประมวลผลข้อมูล												
แผนการใช้จ่าย			๒๘.๓๙๔๕	๓๗.๗๙๖๖	๖๖.๕๒๖๐	๕๐.๘๔๐๔	๑๘๓.๕๕๗๕												

ลำดับ	โครงการ	ตัวชี้วัด /ค่าเป้าหมาย	แผน ดำเนินงาน /แผนการ ใช้จ่าย	แผนการดำเนินงาน/แผนการใช้จ่ายงบประมาณ											แหล่งงบประมาณ	หน่วยงาน รับผิดชอบ	หมายเหตุ	
				ไตรมาส ๑			ไตรมาส ๒			ไตรมาส ๓			ไตรมาส ๔					รวมทั้งสิ้น (ล้านบาท)
				ต.ค.	พ.ย.	ธ.ค.	ม.ค.	ก.พ.	มี.ค.	เม.ย.	พ.ค.	มิ.ย.	ก.ค.	ส.ค.				
๔	โครงการ สำมะโน การเกษตร พ.ศ. ๒๕๖๖	เชิงปริมาณ - ร้อยละความสำเร็จใน การดำเนินงานกิจกรรม จัดทำโครงการสำมะโน การเกษตร พ.ศ.๒๕๖๖ ตามแผนที่กำหนดในแต่ ละปี (ร้อยละ ๑๐๐) เชิงคุณภาพ - ร้อยละความถูกต้อง และสมบูรณ์ของผลผลิต ที่ได้จากกิจกรรมจัดทำ โครงการสำมะโน การเกษตร พ.ศ. ๒๕๖๖ ในแต่ละปี (ร้อยละ ๙๕)	แผนดำเนินงาน	๑. การวางแผนและเตรียมงาน									๑. การวางแผนและ เตรียมงาน		งบประมาณ ปี ๖๕	สค.		
						๒. การเก็บรวบรวมข้อมูล												
									๓. การประมวลผลข้อมูล									
									๔. การนำเสนอผลการ สำรวจ									
แผนการใช้จ่าย				๐.๘๐๐๐			๗.๕๐๐๐			๕.๐๐๐๐			๓.๔๖๙๘					๑๖.๗๖๙๘
๕	โครงการ สำรวจ สถานการณ์ เด็กและสตรี ในประเทศไทย พ.ศ. ๒๕๖๕	ร้อยละความสำเร็จใน การดำเนินการสำรวจ สถานการณ์เด็กและ สตรีในประเทศไทย พ.ศ. ๒๕๖๕ ตามแผนที่ กำหนดในแต่ละปี (ร้อย ละ ๑๐๐)	แผนดำเนินงาน	๑. การวางแผนและเตรียมงาน											งบประมาณ ปี ๖๕	สค.		
						๒. การอบรม เจ้าหน้าที่ ผู้ปฏิบัติงาน สนาม												
									๓. การปฏิบัติงานสนาม									
									๔. การ ประมวล ผล									
แผนการใช้จ่าย				๐.๐๓๐๑			๒.๔๖๙๑			๓.๖๗๐๗			๘.๓๙๒๗					๑๔.๕๖๒๖

ลำดับ	โครงการ	ตัวชี้วัด /ค่าเป้าหมาย	แผน ดำเนินงาน /แผนการ ใช้จ่าย	แผนการดำเนินงาน/แผนการใช้จ่ายงบประมาณ											แหล่งงบประมาณ	หน่วยงาน รับผิดชอบ	หมายเหตุ	
				ไตรมาส ๑			ไตรมาส ๒			ไตรมาส ๓			ไตรมาส ๔					รวมทั้งสิ้น (ล้านบาท)
				ต.ค.	พ.ย.	ธ.ค.	ม.ค.	ก.พ.	มี.ค.	เม.ย.	พ.ค.	มิ.ย.	ก.ค.	ส.ค.				
๖	โครงการ สำรวจภาวะ เศรษฐกิจและ สังคมของ ครัวเรือน	จำนวนรายงานสถิติ ด้านสังคม (จำนวน ๗ เล่ม)	แผนดำเนินงาน	๑. การวางแผนและ เตรียมงาน										งบประมาณ ปี ๖๕	สค.			
๒. การเก็บรวบรวมข้อมูล																		
๓. การประมวลผลข้อมูล																		
				๔. การนำเสนอผลการ สำรวจ					๕. การนำเสนอผลการ สำรวจ									
แผนการใช้จ่าย				๑๒.๘๒๙๗			๑.๗๘๒๙			๕.๑๓๕๕			๐.๕๖๙๔		๑๙.๓๑๗๕			
๗	โครงการ ให้บริการและ เผยแพร่ข้อมูล	เชิงปริมาณ - จำนวนการให้บริการ ข้อมูลแก่ทุกภาคส่วน (จำนวน ๖๐๐,๐๐๐ ครั้ง) - ร้อยละของเอกสาร รายงานสถิติที่เผยแพร่ สาธารณะได้ตามคาบ ปฏิทินเผยแพร่ (ร้อยละ ๙๔) เชิงคุณภาพ - ร้อยละของความพึง พอใจของผู้ใช้ข้อมูล (ร้อยละ ๘๘)	แผนดำเนินงาน	การจัดการ/บูรณาการข้อมูล												งบประมาณ ปี ๖๕	พก.	
การวิเคราะห์และจัดทำรายงาน/เอกสาร/สื่อสิ่งพิมพ์																		
การให้บริการและเผยแพร่ข้อมูล																		
						การประสาน/สนับสนุนข้อมูลสถิติให้หน่วยงานภายใน/ภายนอก สสช.												
แผนการใช้จ่าย				๐.๐๐๕๐			๐.๑๒๐๐			๐.๓๓๕๐			๐.๒๐๐๐		๐.๖๖๐๐			

ลำดับ	โครงการ	ตัวชี้วัด /ค่าเป้าหมาย	แผน ดำเนินงาน /แผนการ ใช้จ่าย	แผนการดำเนินงาน/แผนการใช้จ่ายงบประมาณ										แหล่งงบประมาณ	หน่วยงาน รับผิดชอบ	หมายเหตุ			
				ไตรมาส ๑			ไตรมาส ๒			ไตรมาส ๓			ไตรมาส ๔				รวมทั้งสิ้น (ล้านบาท)		
				ต.ค.	พ.ย.	ธ.ค.	ม.ค.	ก.พ.	มี.ค.	เม.ย.	พ.ค.	มิ.ย.	ก.ค.					ส.ค.	ก.ย.
๘	โครงการ ยกระดับการ สำรวจข้อมูล ด้านครัวเรือน เพื่อรองรับการ เปลี่ยนผ่านสู่ องค์กรสถิติ ดิจิทัล (ระยะที่ ๑)	เชิงปริมาณ - รายงานผลการศึกษา และพัฒนาโครงการ สำรวจ ข้อมูล ด้าน ครัวเรือน (จำนวน ๑ เล่ม) - ต้นแบบเครื่องมือหรือ เทคโนโลยีดิจิทัล สมัยใหม่ที่สามารถ นำมาประยุกต์ใช้กับ กระบวนการสำรวจ ขั้นตอนต่างๆ (จำนวน ๑ ระบบ) - รายงานผลศึกษาและ พัฒนาวิธีการหรือ เทคนิคในการประยุกต์ ใช้ข้อมูลจากแหล่งอื่น (จำนวน ๑ เล่ม)	แผนดำเนินงาน	<p style="text-align: center;">โครงการยกระดับการสำรวจข้อมูลด้านครัวเรือน เพื่อรองรับการเปลี่ยนผ่านสู่องค์กรสถิติดิจิทัล (ระยะที่ ๑) ดำเนินการดังนี้</p> <p>๑. ดำเนินการจัดจ้างที่ปรึกษา (ต.ค. - พ.ย. ๖๔)</p> <p>๒. ที่ปรึกษา ดำเนินกิจกรรม “โครงการ ยกระดับการสำรวจข้อมูลด้านครัวเรือน เพื่อรองรับการเปลี่ยนผ่านสู่องค์กร สถิติดิจิทัล (ระยะที่ ๑)” ตามที่กำหนดใน TOR (ธ.ค. ๖๔ - ส.ค. ๖๕)</p> <p>๒.๑ ศึกษาและรวบรวมข้อเสนอแนะ และ ความต้องการ (Needs) (ธ.ค. ๖๔ - ม.ค. ๖๕)</p> <p>๒.๒ ศึกษา/ประเมินโครงการสำรวจด้าน ครัวเรือนทุกโครงการของสำนักงานสถิติ แห่งชาติ (ธ.ค. ๖๔ - ก.พ. ๖๕)</p> <p>๒.๓ พัฒนาแบบสอบถามและระเบียบวิธี ของโครงการสำรวจด้านครัวเรือน (ก.พ. ๖๕ - เม.ย. ๖๕)</p> <p>๒.๔ ประเมินภาระและแนวทางปฏิบัติ ครั้งที่ ๑ (ทางด้านเนื้อหาแบบสอบถาม) (พ.ค. ๖๕)</p> <p>๒.๕ ศึกษาและพัฒนาต้นแบบเครื่องมือ หรือเทคโนโลยีดิจิทัลสมัยใหม่ที่สามารถ นำมาประยุกต์ใช้กับกระบวนการ สำรวจ ขั้นตอนต่างๆ (ม.ค. ๖๕ - มิ.ย. ๖๕)</p> <p>๒.๖ ประเมินภาระและแนวทางปฏิบัติ ครั้งที่ ๒ (ทางด้านเนื้อหาแบบสอบถาม และด้านการประยุกต์ใช้เทคโนโลยี) (ก.ค. ๖๕)</p> <p>๒.๗ ศึกษาและพัฒนาวิธีการหรือเทคนิคใน การประยุกต์ใช้ข้อมูลจากแหล่งอื่น (มี.ค. ๖๕ - ส.ค. ๖๕)</p> <p>๒.๘ ถ่ายทอดองค์ความรู้ให้แก่เจ้าหน้าที่ สำนักงานสถิติแห่งชาติ และผู้ใช้ข้อมูล ภายนอก และสร้างการยอมรับ การเปลี่ยนผ่านวิธี ให้แก่ผู้ใช้ (ส.ค. ๖๕)</p>										งบประมาณ ปี ๖๕	สค.				
แผนการใช้จ่าย				๑,๕๒๐๐	๑,๙๐๐๐	๑,๙๐๐๐	๒,๒๘๐๐	๗,๖๐๐๐											
๙	โครงการจัดทำ แผนที่ชุมชน และปรับปรุง ข้อมูลเขตแดน นับ พ.ศ. ๒๕๖๕	ร้อยละความสำเร็จใน การดำเนินงานจัดทำ แผนที่ ชุม ชน และ ปรับปรุงข้อมูลเขตแดน นับ พ.ศ. ๒๕๖๕ ตาม แผนที่กำหนดในแต่ละปี (ร้อยละ ๘๕)	แผนดำเนินงาน	การวางแผนและเตรียมงาน			การติดต่อประสานงานหน่วยงานที่เกี่ยวข้องในการจัดตั้งชุมชน			การจัดทำแผนที่ชุมชน				งบประมาณ ปี ๖๕	นว.				

ลำดับ	โครงการ	ตัวชี้วัด /ค่าเป้าหมาย	แผน ดำเนินงาน /แผนการ ใช้จ่าย	แผนการดำเนินงาน/แผนการใช้จ่ายงบประมาณ											แหล่งงบประมาณ	หน่วยงาน รับผิดชอบ	หมายเหตุ	
				ไตรมาส ๑			ไตรมาส ๒			ไตรมาส ๓			ไตรมาส ๔					รวมทั้งสิ้น (ล้านบาท)
				ต.ค.	พ.ย.	ธ.ค.	ม.ค.	ก.พ.	มี.ค.	เม.ย.	พ.ค.	มิ.ย.	ก.ค.	ส.ค.				
					การเก็บรวบรวมข้อมูลบ้าน/อาคาร/สิ่งปลูกสร้าง ในเขตชุมชนและเขตงานับการจัดส่งข้อมูลให้ สสข. ส่วนกลาง													
			แผนการใช้จ่าย	๐.๖๕๐๐			๑.๔๕๐๐			๑.๔๕๐๐			๑.๔๕๐๐		๕.๐๐๐๐			
๑๐	โครงการพัฒนาและปรับปรุงระบบสารสนเทศ	ร้อยละความสำเร็จของการดำเนินงานตามแผนที่กำหนด (ร้อยละ ๑๐๐)	แผนดำเนินงาน	<p>ดำเนินการตามระเบียบพัสดุ ดังนี้</p> <p>ดำเนินการตามระเบียบพัสดุ ดังนี้</p> <ul style="list-style-type: none"> - เปิดซอง/อนุมัติ/ลงนามในสัญญา (พ.ย. ๖๔) - ตรวจรับงาน/รายงานผลการตรวจรับ (ธ.ค. ๖๔ , ก.พ. ๖๕ , พ.ค. ๖๕ และ ก.ย. ๖๕) - การเบิกจ่ายเงิน (แบ่งตามงวด) ดังนี้ <p>งวดที่ ๑ = ธ.ค. ๖๔</p> <ul style="list-style-type: none"> - เก็บความต้องการใช้งานจากเจ้าหน้าที่ที่เกี่ยวข้อง <p>งวดที่ ๒ = ก.พ. ๖๕</p> <ul style="list-style-type: none"> - วิเคราะห์และออกแบบระบบ <p>งวดที่ ๓ = พ.ค. ๖๕</p> <ul style="list-style-type: none"> - พัฒนาระบบ/ทดสอบระบบ <p>งวดที่ ๔ = ก.ย. ๖๕</p> <ul style="list-style-type: none"> - ติดตั้งระบบ/โอนย้ายระบบ/อบรม 											งบประมาณปี ๖๕	ศท.		
			แผนการใช้จ่าย	๑.๔๙๙๐			๑.๙๙๘๗			๒.๔๙๘๔			๓.๙๙๗๖		๙.๙๙๓๗			

ลำดับ	โครงการ	ตัวชี้วัด /ค่าเป้าหมาย	แผน ดำเนินงาน /แผนการ ใช้จ่าย	แผนการดำเนินงาน/แผนการใช้จ่ายงบประมาณ											แหล่งงบประมาณ	หน่วยงาน รับผิดชอบ	หมายเหตุ	
				ไตรมาส ๑			ไตรมาส ๒			ไตรมาส ๓			ไตรมาส ๔					รวมทั้งสิ้น (ล้านบาท)
				ต.ค.	พ.ย.	ธ.ค.	ม.ค.	ก.พ.	มี.ค.	เม.ย.	พ.ค.	มิ.ย.	ก.ค.	ส.ค.				
๑๔	โครงการ บริหารจัดการ ระบบสถิติ	ร้อยละความสำเร็จของ กิจกรรมที่ดำเนินการตาม แผนงานที่กำหนดตาม แผนแม่บทระบบสถิติ ประเทศไทย ฉบับที่ ๒ (พ.ศ. ๒๕๕๙ - ๒๕๖๕) ที่ มีการขยายระยะเวลา ออกไปอีก ๑ ปี เป็น สิ้นสุดในปี พ.ศ. ๒๕๖๕ (ร้อยละ ๑๐๐)	แผนดำเนินงาน	<p>โครงการบริหารจัดการระบบแผนแม่บทระบบสถิติ มีการดำเนินงานดังนี้</p> <p>๑. การจัดทำร่างแผนแม่บทฯ ฉบับปรับปรุง (ต.ค. ๖๔ - มี.ค. ๖๕)</p> <p>๒. การติดตามผลการดำเนินงานตามแผนแม่บทฯ ฉบับที่ ๒ (ม.ค. ๖๕ - ก.ย. ๖๕)</p> <p>๓. ทบทวนกลไกในการขับเคลื่อนแผนแม่บทฯ (ต.ค. ๖๔ - มี.ค. ๖๕)</p>											งบประมาณ ปี ๖๕	บส.		
แผนการใช้จ่าย				๐.๐๖๕๐	๐.๑๔๘๐	๐.๑๐๐๐	๐.๑๕๒๐	๐.๔๖๕๐										
๑๕	โครงการ พัฒนาข้อมูล สถิติและ สารสนเทศ ระดับพื้นที่ ๗๖ จังหวัด	- จังหวัดที่มีจำนวนชุด ข้อมูล ที่ตอบโจทย์ ประเด็นที่สำคัญในพื้นที่ ที่ผ่านการลงทะเบียน และให้บริการในระบบ บัญชีข้อมูลภาครัฐใน ระดับจังหวัด (ร้อยละ ๘๐) - จังหวัดที่มีจำนวนชุด ข้อมูล ที่ตอบโจทย์ ยุทธศาสตร์จังหวัด/ กลุ่มจังหวัด (ร้อยละ ๘๐)	แผนดำเนินงาน	<p>โครงการพัฒนาข้อมูลสถิติและสารสนเทศระดับพื้นที่ ๗๖ จังหวัด มีการดำเนินงานดังนี้</p> <p>๑. สสำรวจความต้องการองค์ความรู้ของบุคลากรสำนักงานสถิติจังหวัด เพื่อขับเคลื่อนการดำเนินงานฯ (ต.ค. ๖๔)</p> <p>๒. ศึกษาวิเคราะห์ นโยบาย ยุทธศาสตร์ชาติ ๒๐ ปี แผนพัฒนาเศรษฐกิจและสังคมแห่งชาติ ฉบับที่ ๑๓ แผนปฏิรูป ประเทศ และการพัฒนาอย่างยั่งยืน (Sustainable Development Goal: SDGs) (ต.ค. ๖๔ - ธ.ค. ๖๔)</p> <p>๓. วิเคราะห์และสรุปความสอดคล้องของประเด็นยุทธศาสตร์การพัฒนาและตัวชี้วัดของจังหวัดในแผนพัฒนาภาค แผนพัฒนาภูมิภาคจังหวัด และแผนพัฒนาจังหวัด กับประเด็นยุทธศาสตร์และตัวชี้วัดของแผนยุทธศาสตร์ชาติ ๒๐ ปี แผนพัฒนาเศรษฐกิจและสังคมแห่งชาติ ฉบับที่ ๑๓ แผนปฏิรูปประเทศ และการพัฒนาอย่างยั่งยืน (Sustainable Development Goal: SDGs) (ต.ค. ๖๔ - ธ.ค. ๖๔)</p> <p>๔. (ร่าง) รายการข้อมูลที่สอดคล้องกับการพัฒนาในระดับพื้นที่ เช่น ชุดข้อมูลที่ตอบโจทย์ยุทธศาสตร์จังหวัด/กลุ่ม จังหวัด เป็นต้น (ต.ค. ๖๔ - ก.พ. ๖๕)</p> <p>๕. วิเคราะห์และสรุปสถานการณ์ของจังหวัด (เม.ย. ๖๕ - ก.ย. ๖๕)</p> <p>๖. จัดทำ (ร่าง) แผนพัฒนาสถิติ ระดับจังหวัด ปี ๒๕๖๖ - ๒๕๗๐ (ต.ค. ๖๔ - ก.ย. ๖๕)</p> <p>๗. สนับสนุนการดำเนินงานฯ เช่น การจัดประชุม การจัดอบรม ให้คำปรึกษา เป็นต้น (ต.ค. ๖๔ - ก.ย. ๖๕)</p> <p>๘. สนับสนุนการลงทะเบียนบัญชีข้อมูลที่สำคัญในพื้นที่ที่ผ่านการลงทะเบียนและให้บริการในระบบ บัญชีข้อมูลภาครัฐในระดับจังหวัด (ต.ค. ๖๔ - ก.ย. ๖๕)</p>											งบประมาณ ปี ๖๕	บส.		

ลำดับ	โครงการ	ตัวชี้วัด /ค่าเป้าหมาย	แผนดำเนินงาน /แผนการใช้จ่าย	แผนการดำเนินงาน/แผนการใช้จ่ายงบประมาณ										แหล่งงบประมาณ	หน่วยงานรับผิดชอบ	หมายเหตุ			
				ไตรมาส ๑			ไตรมาส ๒			ไตรมาส ๓			ไตรมาส ๔				รวมทั้งสิ้น (ล้านบาท)		
				ต.ค.	พ.ย.	ธ.ค.	ม.ค.	ก.พ.	มี.ค.	เม.ย.	พ.ค.	มิ.ย.	ก.ค.					ส.ค.	ก.ย.
				๙. สนับสนุนการตรวจสอบชุดข้อมูลจากระบบบัญชีข้อมูลจังหวัดและการลงทะเบียนบัญชีข้อมูลที่ตอบโจทย์ประเด็นที่สำคัญในพื้นที่ที่ผ่านการลงทะเบียนและให้บริการในระบบบัญชีข้อมูลภาครัฐในระดับจังหวัด (ต.ค. ๖๔ - ก.ย. ๖๕) ๑๐. ตรวจสอบเอกสาร/หลักฐานประกอบของการประเมินผลการปฏิบัติราชการของสำนักงานสถิติจังหวัด (มี.ค. ๖๕ - ก.ย. ๖๕)															
			แผนการใช้จ่าย	๕.๒๓๑๓			๓.๙๑๓๘			๔.๒๐๗๔			๓.๖๘๕๕			๑๗.๐๓๘๐			
๑๖	โครงการพัฒนาข้อมูลสถิติและสารสนเทศของหน่วยงานภาครัฐ ๒๑ สาขา	จำนวนสถิติทางการที่มีการให้บริการบนระบบบัญชีข้อมูลหน่วยงาน (ร้อยละ ๘๐)	แผนดำเนินงาน	<p style="text-align: center;">โครงการพัฒนาข้อมูลสถิติและสารสนเทศของหน่วยงานภาครัฐ ๒๑ สาขา มีการทำงานดังนี้</p> ๑. รวบรวมความต้องการใช้ (Needs) สถิติทางการจากผลการจัดทำคำอธิบายข้อมูล (Metadata) ของตัวชี้วัดที่ใช้ในการติดตามประเมินผลการพัฒนาประเทศ (ต.ค. ๖๔ - ม.ค. ๖๕) ๒. ตรวจสอบความครบถ้วนของข้อมูล และจัดประเภทหมวดหมู่ความต้องการทางสถิติทางการที่ได้จากการดำเนินงานตามสถานะความพร้อมของข้อมูล และรายสาขา ๒๑ สาขา (ม.ค. ๖๕ - เม.ย. ๖๕) ๓. รวบรวมบัญชีข้อมูลที่ได้จากบัญชีข้อมูลหน่วยงาน ประกอบด้วย ข้อมูลเปิดภาครัฐ ข้อมูลที่ใช้ในการให้บริการภาครัฐ ข้อมูลที่หน่วยงานใช้วางแผนยุทธศาสตร์ (ต.ค. ๖๔ - ก.ย. ๖๕) ๔. สนับสนุนการลงทะเบียนบัญชีข้อมูลของหน่วยงานในระบบบัญชีข้อมูลภาครัฐ (ต.ค. ๖๔ - ก.ย. ๖๕) ๕. ตรวจสอบชุดข้อมูลในระบบบัญชีข้อมูลภาครัฐหน่วยงานให้ถูกต้องตามเกณฑ์มาตรฐานและคุณภาพที่กำหนด (ต.ค. ๖๔ - ก.ย. ๖๕) ๖. สนับสนุนการจับคู่ (Mapping) ระหว่างบัญชีข้อมูลภาครัฐ (GD Catalog) กับ (ร่าง) สถิติทางการ เพื่อวิเคราะห์สถิติทางการที่ต้องพัฒนา (Data Gap) (เม.ย. ๖๕ - ก.ค. ๖๕)															
			แผนการใช้จ่าย	๐.๖๑๔๓			๐.๖๓๖๖			๐.๖๑๔๓			๐.๖๑๔๓			๒.๔๗๙๕			
				<p>หมายเหตุ : หน่วยงาน ในที่นี้ คือหน่วยงานที่มีสถิติทางการและมีระบบบัญชีข้อมูล ต้องนำข้อมูลสถิติทางการขึ้นในระบบไม่น้อยกว่าร้อยละ ๘๐ ของสถิติทางการทั้งหมด</p>															

ลำดับ	โครงการ	ตัวชี้วัด /ค่าเป้าหมาย	แผน ดำเนินงาน /แผนการ ใช้จ่าย	แผนการดำเนินงาน/แผนการใช้จ่ายงบประมาณ										แหล่งงบประมาณ	หน่วยงาน รับผิดชอบ	หมายเหตุ			
				ไตรมาส ๑			ไตรมาส ๒			ไตรมาส ๓			ไตรมาส ๔				รวมทั้งสิ้น (ล้านบาท)		
				ต.ค.	พ.ย.	ธ.ค.	ม.ค.	ก.พ.	มี.ค.	เม.ย.	พ.ค.	มิ.ย.	ก.ค.					ส.ค.	ก.ย.
๑๗	โครงการจ้างที่ปรึกษาจัดทำโครงการจัดทำร่างแผนแม่บทระบบสถิติประเทศไทย ฉบับที่ ๓ (พ.ศ. ๒๕๖๖ - ๒๕๗๐) ฉบับที่ ๓ (พ.ศ. ๒๕๖๖ - ๒๕๗๐)	ร้อยละความสำเร็จของการจัดทำร่างแผนแม่บทระบบสถิติประเทศไทย ฉบับที่ ๓ (พ.ศ. ๒๕๖๖ - ๒๕๗๐) (ร้อยละ ๑๐๐)	แผนดำเนินงาน	<p>การจัดทำร่างแผนแม่บทระบบสถิติประเทศไทย ฉบับที่ ๓ (พ.ศ. ๒๕๖๖ - ๒๕๗๐) มีการดำเนินงานดังนี้</p> <p>๑. การวางแผนและเตรียมงาน เช่น จำนวนงบประมาณที่ใช้ การกำหนดเป้าหมายและวัตถุประสงค์ที่ต้องการการประชุมกลุ่มย่อยกับผู้มีส่วนเกี่ยวข้อง ฯลฯ (ต.ค. - พ.ย. ๖๔)</p> <p>๒. การจัดทำที่ปรึกษาโครงการฯ โดยจัดหาที่ปรึกษาที่มีความรู้ความชำนาญในการจัดทำยุทธศาสตร์ด้านการพัฒนาระบบสถิติของประเทศ เพื่อศึกษาและให้ข้อเสนอแนะในการขับเคลื่อนการพัฒนาระบบสถิติในระยะปี พ.ศ. ๓ (พ.ศ. ๒๕๖๖ - ๒๕๗๐) (ธ.ค. ๖๔)</p> <p>๓. ศึกษาวิเคราะห์สถานการณ์และทิศทางการพัฒนาระบบสถิติในบริบทของหน่วยงานระดับโลก/ภูมิภาค สำนักงานสถิติประเทศต่างๆ และของประเทศไทย (ธ.ค. ๖๔ - มี.ค. ๖๕)</p> <p>๔. การจัดทำร่างแผนแม่บทระบบสถิติประเทศไทย ฉบับที่ ๓ (พ.ศ. ๒๕๖๖ - ๒๕๗๐) (ธ.ค. ๖๔ - ก.ค. ๖๕)</p> <p>๕. รับฟังความคิดเห็นจากหน่วยงานที่เกี่ยวข้องที่มีต่อร่างแผนแม่บทฯ ฉบับที่ ๓ (ส.ค. ๒๕๖๕) (มี.ค. - ก.ค. ๖๕)</p> <p>๖. สรุปผลการดำเนินโครงการ (ก.ค. - ก.ย. ๖๕)</p>										งบประมาณปี ๖๕	บส.				
แผนการใช้จ่าย	-	๑.๐๐๐๐		๑.๐๐๐๐	๑.๐๐๐๐	๓.๐๐๐๐													
๑๘	โครงการพัฒนาบุคลากรประจำปี	<p>- ร้อยละของผู้เข้ารับการอบรมที่มีความพึงพอใจต่อหลักสูตรในระดับดีถึงดีมาก (ร้อยละ ๘๙)</p> <p>- ร้อยละของผู้สำเร็จการอบรมหลักสูตรด้านสถิติที่ได้นำความรู้และประสบการณ์มาปรับใช้ในการปฏิบัติงาน (ร้อยละ ๘๗)</p>	แผนดำเนินงาน	หลักสูตรปรุมนิเทศข้าราชการใหม่			หลักสูตรความรู้ความสามารถด้านสถิติและเทคโนโลยีดิจิทัล						งบประมาณปี ๖๕	นว.					
หลักสูตรการพัฒนาสมรรถนะตามลักษณะงานที่ปฏิบัติ				หลักสูตรเสริมสร้างสมรรถนะที่จำเป็นเพื่อเพิ่มประสิทธิภาพ			การจัดรายการศึกษาดูงานให้แก่หน่วยงานภายในประเทศ												
แผนการใช้จ่าย				๐.๐๖๗๓	๐.๑๗๖๔	๐.๑๖๗๑	๐.๑๙๔๒	๐.๖๐๕๐											

ลำดับ	โครงการ	ตัวชี้วัด /ค่าเป้าหมาย	แผนดำเนินงาน /แผนการใช้จ่าย	แผนการดำเนินงาน/แผนการใช้จ่ายงบประมาณ										แหล่งงบประมาณ	หน่วยงานรับผิดชอบ	หมายเหตุ						
				ไตรมาส ๑			ไตรมาส ๒			ไตรมาส ๓			ไตรมาส ๔				รวมทั้งสิ้น (ล้านบาท)					
				ต.ค.	พ.ย.	ธ.ค.	ม.ค.	ก.พ.	มี.ค.	เม.ย.	พ.ค.	มิ.ย.	ก.ค.					ส.ค.	ก.ย.			
๑๙	โครงการพัฒนาบุคลากรและเสริมสร้างคุณภาพบุคลากรในยุคดิจิทัล	- ร้อยละของผู้สำเร็จการอบรมหลักสูตรด้านสถิติที่ได้นำความรู้และประสบการณ์มาปรับใช้ในการปฏิบัติงาน (ร้อยละ ๘๗)	แผนดำเนินงาน	<div style="background-color: #e0f2f1; padding: 5px; text-align: center;"> โครงการพัฒนาบุคลากรและเสริมสร้างคุณภาพบุคลากรในยุคดิจิทัล มีการดำเนินงานดังนี้ </div> <table border="1" style="width: 100%; border-collapse: collapse;"> <thead> <tr> <th style="width: 50%; background-color: #fff9c4;">กิจกรรมที่ ๑ การดำเนินการพัฒนาตามแผนงาน/แนวทางที่กำหนด</th> <th style="width: 50%; background-color: #fff9c4;">กิจกรรมที่ ๒ ประเมินผลและรายงานผลการจัดฝึกอบรมในแต่ละหลักสูตร</th> </tr> </thead> <tbody> <tr> <td> <u>แผนงานพัฒนาสมรรถนะทางการบริหาร</u> ๑) โครงการพัฒนาทักษะนักบริหารเพื่อก้าวสู่ระดับอำนาจการต้น (ส.ค. ๖๕) ๒) โครงการพัฒนาทักษะนักบริหารระดับต้น (ส.ค. ๖๕) </td> <td>๑. ประเมินผลและรายงานผลการจัดฝึกอบรมในแต่ละหลักสูตร (ส.ค. - ก.ย. ๖๕)</td> </tr> <tr> <td> <u>แผนงานเพิ่มประสิทธิภาพการปฏิบัติงานด้านสถิติอย่างมืออาชีพ</u> ๑) โครงการพัฒนาทักษะและความเชี่ยวชาญด้านการวิเคราะห์และการนำเสนอข้อมูล (พ.ค. ๖๕) </td> <td></td> </tr> </tbody> </table>										กิจกรรมที่ ๑ การดำเนินการพัฒนาตามแผนงาน/แนวทางที่กำหนด	กิจกรรมที่ ๒ ประเมินผลและรายงานผลการจัดฝึกอบรมในแต่ละหลักสูตร	<u>แผนงานพัฒนาสมรรถนะทางการบริหาร</u> ๑) โครงการพัฒนาทักษะนักบริหารเพื่อก้าวสู่ระดับอำนาจการต้น (ส.ค. ๖๕) ๒) โครงการพัฒนาทักษะนักบริหารระดับต้น (ส.ค. ๖๕)	๑. ประเมินผลและรายงานผลการจัดฝึกอบรมในแต่ละหลักสูตร (ส.ค. - ก.ย. ๖๕)	<u>แผนงานเพิ่มประสิทธิภาพการปฏิบัติงานด้านสถิติอย่างมืออาชีพ</u> ๑) โครงการพัฒนาทักษะและความเชี่ยวชาญด้านการวิเคราะห์และการนำเสนอข้อมูล (พ.ค. ๖๕)		งบประมาณปี ๖๕	นว.	
กิจกรรมที่ ๑ การดำเนินการพัฒนาตามแผนงาน/แนวทางที่กำหนด	กิจกรรมที่ ๒ ประเมินผลและรายงานผลการจัดฝึกอบรมในแต่ละหลักสูตร																					
<u>แผนงานพัฒนาสมรรถนะทางการบริหาร</u> ๑) โครงการพัฒนาทักษะนักบริหารเพื่อก้าวสู่ระดับอำนาจการต้น (ส.ค. ๖๕) ๒) โครงการพัฒนาทักษะนักบริหารระดับต้น (ส.ค. ๖๕)	๑. ประเมินผลและรายงานผลการจัดฝึกอบรมในแต่ละหลักสูตร (ส.ค. - ก.ย. ๖๕)																					
<u>แผนงานเพิ่มประสิทธิภาพการปฏิบัติงานด้านสถิติอย่างมืออาชีพ</u> ๑) โครงการพัฒนาทักษะและความเชี่ยวชาญด้านการวิเคราะห์และการนำเสนอข้อมูล (พ.ค. ๖๕)																						
แผนการใช้จ่าย							๐.๒๖๕๖		๐.๗๓๔๔	๑.๐๐๐๐												

ลำดับ	โครงการ	ตัวชี้วัด /ค่าเป้าหมาย	แผน ดำเนินงาน /แผนการ ใช้จ่าย	แผนการดำเนินงาน/แผนการใช้จ่ายงบประมาณ											แหล่งงบประมาณ	หน่วยงาน รับผิดชอบ	หมายเหตุ	
				ไตรมาส ๑			ไตรมาส ๒			ไตรมาส ๓			ไตรมาส ๔					รวมทั้งสิ้น (ล้านบาท)
				ต.ค.	พ.ย.	ธ.ค.	ม.ค.	ก.พ.	มี.ค.	เม.ย.	พ.ค.	มิ.ย.	ก.ค.	ส.ค.				
๒๐	โครงการส่งเสริม การนำข้อมูล สถิติและ สารสนเทศไปใช้ ประโยชน์ (ประจำปี ๒๕๖๕)	เชิงปริมาณ - จำนวนสื่อ Motion Infographic Storytelling และ Video Infographic Storytelling ความรู้ ด้านข้อมูลสถิติและการ นำไปใช้ (จำนวน ๒๐ เรื่อง) - จำนวนงานวิจัยที่นำ ข้อมูลสถิติของ สำนักงานสถิติแห่งชาติ ไปใช้ประโยชน์ (จำนวน ๑๕ เรื่อง) - จำนวนการประชุม/ สัมมนา/อบรม/ นิทรรศการ แลกเปลี่ยน เรียนรู้ การนำข้อมูล สถิติไปใช้ประโยชน์ (๓ ครั้ง) - จำนวนความร่วมมือ/ ข้อตกลงในการส่งเสริม การนำข้อมูลสถิติใช้ ประโยชน์ (๑ ความร่วมมือ)	แผนดำเนินงาน	โครงการส่งเสริมการนำข้อมูลสถิติและสารสนเทศไปใช้ประโยชน์ (ใช้งบประมาณ ปี ๒๕๖๕ ในการดำเนินงาน) มีการดำเนินงานดังนี้											งบประมาณ ปี ๖๕	พก.		
				<ol style="list-style-type: none"> ๑. การประสานและจัดทำความร่วมมือ/ข้อตกลงกับภาครัฐ ภาควิชาการและภาคเอกชน เพื่อส่งเสริมการนำข้อมูลสถิติไปใช้ประโยชน์ให้มากขึ้น (ต.ค. ๖๔ - ก.ย. ๖๕) ๒. การประชุม/สัมมนา/นิทรรศการ แลกเปลี่ยนเรียนรู้การใช้ข้อมูล (ต.ค. ๖๔ - ส.ค. ๖๕) ๓. การจัดทำสื่อเล่าเรื่ององค์ความรู้ทางสถิติแบบ Motion Graphic, Animated Infographic, สื่อแบบปฏิสัมพันธ์ และสื่อแบบ Activity Book (ต.ค. ๖๔ - ก.ย. ๖๕) ๔. จัดทำการสื่อสารและการประชาสัมพันธ์การใช้สื่อรูปแบบต่างๆ ของการส่งเสริมการนำข้อมูลสถิติและสารสนเทศไปใช้ประโยชน์ (ต.ค. ๖๔ - ก.ย. ๖๕) ๕. การปรับปรุงฐานข้อมูลงานวิจัยที่นำข้อมูลของสำนักงานสถิติแห่งชาติไปใช้ประโยชน์ (ต.ค. ๖๔ - ก.ย. ๖๕) ๖. การเผยแพร่บทความงานวิจัย ที่นำข้อมูลสถิติของสำนักงานสถิติแห่งชาติไปใช้ประโยชน์ในวารสารสถิติของสำนักงานสถิติแห่งชาติ (ต.ค. ๖๔ - ก.ย. ๖๕) ๗. สรุปรายงานการดำเนินโครงการฯ ประจำปี (ก.ย. ๖๕) 														

ลำดับ	โครงการ	ตัวชี้วัด /ค่าเป้าหมาย	แผน ดำเนินงาน /แผนการ ใช้จ่าย	แผนการดำเนินงาน/แผนการใช้จ่ายงบประมาณ											แหล่งงบประมาณ	หน่วยงาน รับผิดชอบ	หมายเหตุ	
				ไตรมาส ๑			ไตรมาส ๒			ไตรมาส ๓			ไตรมาส ๔					รวมทั้งสิ้น (ล้านบาท)
				ต.ค.	พ.ย.	ธ.ค.	ม.ค.	ก.พ.	มี.ค.	เม.ย.	พ.ค.	มิ.ย.	ก.ค.	ส.ค.				
		<u>เชิงคุณภาพ</u> - ความพึงพอใจของผู้เข้า ชม/เข้าใช้สื่อ Motion Infographic Storytelling และ Video Infographic Storytelling ความรู้ ด้านข้อมูลสถิติและการ นำไปใช้ที่เผยแพร่ใน ช่องทางต่างๆ (ร้อยละ ๘๒) - ระดับการรู้และเข้าใจ ในประโยชน์ของข้อมูล สถิติ (ร้อยละ ๗๒)	แผนดำเนินงาน															
			แผนการใช้จ่าย	-			๖.๒๑๐๔			-			-		๖.๒๑๐๔			
โครงการกั้นเงินเหลือมปี ประจำปีงบประมาณ พ.ศ. ๒๕๖๓																		
๒๑	โครงการ ปรับปรุงระบบ เครือข่าย คอมพิวเตอร์ และระบบ สารสนเทศ ของสำนักงาน สถิติแห่งชาติ	ร้อยละความสำเร็จใน การปรับปรุงเครือข่าย คอมพิวเตอร์และระบบ สารสนเทศ (ร้อยละ ๑๐๐)	แผนดำเนินงาน	ดำเนินการตามระเบียบพัสดุ - ขั้นตอน/กระบวนการตรวจรับพัสดุ ในงวดงานที่ ๔ (งวดสุดท้าย)												ปรับโอน เปลี่ยนแปลง งบประมาณ ปี ๖๓ และ ดำเนินการ ต่อเนื่องใน งบประมาณ ปี ๖๕	ศท.	(ดำเนิน งาน ต่อเนื่อง จากปี ๒๕๖๓ - ปัจจุบัน (ปี ๒๕๖๕)
			แผนการใช้จ่าย	-			๓.๑๒๕๐			-			-		๓.๑๒๕๐			

ลำดับ	โครงการ	ตัวชี้วัด /ค่าเป้าหมาย	แผน ดำเนินงาน /แผนการ ใช้จ่าย	แผนการดำเนินงาน/แผนการใช้จ่ายงบประมาณ											แหล่งงบประมาณ	หน่วยงาน รับผิดชอบ	หมายเหตุ	
				ไตรมาส ๑			ไตรมาส ๒			ไตรมาส ๓			ไตรมาส ๔					รวมทั้งสิ้น (ล้านบาท)
				ต.ค.	พ.ย.	ธ.ค.	ม.ค.	ก.พ.	มี.ค.	เม.ย.	พ.ค.	มิ.ย.	ก.ค.	ส.ค.				
โครงการกักเงินเหลื่อมปี ประจำปีงบประมาณ พ.ศ. ๒๕๖๔																		
๒๒	โครงการพัฒนา ฐานข้อมูล สถานประกอบ การจากสำมะ โนธุรกิจและ อุตสาหกรรม ให้เป็นฐาน ข้อมูลกลาง (Common Frame)	เชิงปริมาณ - รายงานผลการศึกษา วิเคราะห์สถานภาพ ปัจจุบันของฐานข้อมูล สถานประกอบการ ของ สำนักงานสถิติแห่งชาติ และหน่วยงานที่ เกี่ยวข้อง (จำนวน ๑ เล่ม) - รายงานผลการ การจัดทำสำมะโน เศรษฐกิจ (Economics Census) และทะเบียน หรือทะเบียนธุรกิจ (Business Registers) ของหน่วยงานต่างประเทศ (จำนวน ๑ เล่ม) - รายงานผลการ วิเคราะห์และออกแบบ ฐานข้อมูลกลางด้าน สถานประกอบการจาก สำมะโนธุรกิจและ อุตสาหกรรมและข้อมูล ของหน่วยงานที่ เกี่ยวข้อง (จำนวน ๑ เล่ม)	แผนดำเนินงาน	<p style="text-align: center;">โครงการพัฒนาฐานข้อมูลสถานประกอบ การจากสำมะโนธุรกิจและอุตสาหกรรมให้เป็นฐานข้อมูลกลาง (Common Frame) มีการดำเนินงานดังนี้</p> <p>๑. ที่ปรึกษา ดำเนินการศึกษาและออกแบบฐานข้อมูลโครงการฯ (ต.ค. ๖๔ - ก.พ. ๖๕)</p> <p>๑.๑ วิเคราะห์สถานภาพปัจจุบันของฐานข้อมูลสถานประกอบการของสำนักงานสถิติแห่งชาติและหน่วยงานที่เกี่ยวข้อง</p> <p>๑.๒ ศึกษาการจัดทำสำมะโนเศรษฐกิจและทะเบียนหรือทะเบียนธุรกิจของหน่วยงานต่างประเทศ</p> <p>๑.๓ วิเคราะห์และออกแบบฐานข้อมูลกลางด้านสถานประกอบการจากการสำมะโนธุรกิจและอุตสาหกรรมและข้อมูล ของหน่วยงานที่เกี่ยวข้อง จำแนกตามกิจกรรมทางเศรษฐกิจตามการจัดประเภทมาตรฐานอุตสาหกรรมประเทศ ไทย ปี ๒๕๕๒</p> <p>๑.๔ จัดทำร่างข้อเสนอโครงการจัดหาระบบคอมพิวเตอร์ภาครัฐ</p> <p>๑.๕ จัดประชุมเพื่อสรุปผลการดำเนินงานกับหน่วยงานที่เกี่ยวข้อง</p> <p>๒. จัดประชุมเพื่อสรุปผลการดำเนินงานให้กับเจ้าหน้าที่ของ สสช. (ก.พ. ๖๕)</p> <p>๓. วางแผนและเตรียมการเพื่อการดำเนินการโครงการในปี ๒๕๖๖ (มี.ค. ๖๕ - ก.ย. ๖๕)</p>											ปรับโอน เปลี่ยนแปลง และขอ งบประมาณ เหลื่อมปี ๖๔	สศ.	(ดำเนิน งาน ต่อเนื่อง จากปี ๒๕๖๔)	
			แผนการใช้จ่าย	๑.๗๔๙๕	๒.๐๖๒๒	-	-	๓.๘๑๑๗										

ลำดับ	โครงการ	ตัวชี้วัด /ค่าเป้าหมาย	แผน ดำเนินงาน /แผนการ ใช้จ่าย	แผนการดำเนินงาน/แผนการใช้จ่ายงบประมาณ											แหล่งงบประมาณ	หน่วยงาน รับผิดชอบ	หมายเหตุ	
				ไตรมาส ๑			ไตรมาส ๒			ไตรมาส ๓			ไตรมาส ๔					รวมทั้งสิ้น (ล้านบาท)
				ต.ค.	พ.ย.	ธ.ค.	ม.ค.	ก.พ.	มี.ค.	เม.ย.	พ.ค.	มิ.ย.	ก.ค.	ส.ค.				
๒๓	โครงการพัฒนาระบบบริการสำรวจสาธารณสุขออนไลน์ (E-Survey Platform)	มีระบบบริการสำรวจสาธารณสุขออนไลน์ (E-Survey Platform) ซึ่งเป็นระบบสารสนเทศที่ใช้ร่วมกันได้ในกระบวนการผลิตข้อมูลสถิติสำหรับโครงการต่าง ๆ ของสำนักงานสถิติแห่งชาติ จำนวน ๑ ระบบ	แผนดำเนินงาน	ดำเนินการตามระเบียบพัสดุ - ตรวจรับพัสดุ (ต.ค. ๖๔ - ม.ค. ๖๕)											ปรับโอนเปลี่ยนแปลงและขอใช้งบประมาณเหลืออุมปี ๖๔	ศท.	(ดำเนินงานต่อเนื่องจากปี ๒๕๖๔)	
			แผนการใช้จ่าย	๖.๘๘๕๐			๑.๒๑๕๐			-			-		๘.๑๐๐๐			
๒๔	โครงการจ้างที่ปรึกษาจัดทำสถาปัตยกรรมองค์กร (Enterprise Architecture) สำนักงานสถิติแห่งชาติ เพื่อการเปลี่ยนผ่านสู่องค์กรสถิติยุคใหม่	ร้อยละความสำเร็จในการดำเนินงานโครงการจ้างที่ปรึกษาจัดทำสถาปัตยกรรมองค์กร (Enterprise Architecture) สำนักงานสถิติแห่งชาติ เพื่อการเปลี่ยนผ่านสู่องค์กรสถิติยุคใหม่ตามแผนที่กำหนดในแต่ละปี (ร้อยละ ๑๐๐)	แผนดำเนินงาน	โครงการจ้างที่ปรึกษาจัดทำสถาปัตยกรรมองค์กร (Enterprise Architecture) สำนักงานสถิติแห่งชาติ เพื่อการเปลี่ยนผ่านสู่องค์กรสถิติยุคใหม่ ดำเนินการตามระเบียบพัสดุ (ในงวดที่ ๑ - ๔) มีการดำเนินงานดังนี้ ๑. จัดทำแผนการดำเนินงาน (ต.ค. ๖๔) ๒. จัดประชุมเริ่มต้นโครงการ (kick off project) (ต.ค. ๖๔) ๓. ศึกษา วิเคราะห์ ปัจจัยที่เกี่ยวข้องในการจัดทำสถาปัตยกรรมองค์กรและแผนปฏิบัติการดิจิทัล สำนักงานสถิติแห่งชาติ (ต.ค. ๖๔ - ม.ค. ๖๕) ๔. ศึกษา วิเคราะห์สถานะปัจจุบันของกระบวนการงานของสำนักงานสถิติแห่งชาติ (ต.ค. ๖๔ - ม.ค. ๖๕) ๕. ศึกษาโมเดลของต่างประเทศที่เกี่ยวข้องกับงานสถิติ (ต.ค. ๖๔ - เม.ย. ๖๕) ๖. จัดประชุมกลุ่มย่อย (focus group) (ต.ค. ๖๔ - เม.ย. ๖๕) ๗. จัดทำพิมพ์เขียว (enterprise architecture blueprint) ของสำนักงานสถิติแห่งชาติ (ต.ค. ๖๔ - เม.ย. ๖๕) ๘. จัดทำแผนการดำเนินงาน (roadmap) ที่ส่งผลการบรรลุถึงสถานะอนาคตของสถาปัตยกรรมองค์กร (future state of enterprise architecture) (ต.ค. ๖๔ - เม.ย. ๖๕) ๙. จัดทำข้อเสนอเชิงนโยบาย ทิศทางการพัฒนาด้านการผลิต การบริหารจัดการระบบสถิติ และการบริหารองค์กรของสำนักงานสถิติแห่งชาติ พร้อมทั้งเสนอแนะแนวทางการจัดทำหรือปรับแก้กฎหมาย กฎระเบียบ และนโยบายอื่นๆ โดยผลักดันการนำสถาปัตยกรรมองค์กรและการขับเคลื่อนไปสู่องค์กรสถิติยุคใหม่ (ต.ค. ๖๔ - เม.ย. ๖๕)											ปรับโอนเปลี่ยนแปลงและขอใช้งบประมาณเหลืออุมปี ๖๔	ศท.	(ดำเนินงานต่อเนื่องจากปี ๒๕๖๔)	

ลำดับ	โครงการ	ตัวชี้วัด /ค่าเป้าหมาย	แผน ดำเนินงาน /แผนการ ใช้จ่าย	แผนการดำเนินงาน/แผนการใช้จ่ายงบประมาณ										แหล่งงบประมาณ	หน่วยงาน รับผิดชอบ	หมายเหตุ			
				ไตรมาส ๑			ไตรมาส ๒			ไตรมาส ๓			ไตรมาส ๔				รวมทั้งสิ้น (ล้านบาท)		
				ต.ค.	พ.ย.	ธ.ค.	ม.ค.	ก.พ.	มี.ค.	เม.ย.	พ.ค.	มิ.ย.	ก.ค.					ส.ค.	ก.ย.
				๑๐. จัดทำแนวทางการกำกับดูแลสถาปัตยกรรมองค์กร (enterprise architecture governance) ของสำนักงานสถิติแห่งชาติ (ต.ค. ๖๔ - เม.ย. ๖๕) ๑๑. จัดทำแผนปฏิบัติการดิจิทัล ของสำนักงานสถิติแห่งชาติ ระยะ ๔ ปี (พ.ศ. ๒๕๖๖-๒๕๖๙) ฉบับสมบูรณ์ (ต.ค. ๖๔ - ก.ย. ๖๕) ๑๒. จัดทำแนวทางการฝึกอบรมหรือการพัฒนาด้านเทคโนโลยีดิจิทัลให้บุคลากรของสำนักงานสถิติแห่งชาติ (ต.ค. ๖๔ - ก.ย. ๖๕) ๑๓. จัดทำรูปแบบ/วิธีการติดตาม (monitor) ทบทวน (review) และประเมินผล (evaluation) ที่จะดำเนินการแต่ละช่วงเวลาอย่างเป็นระบบ เพื่อรักษาเป้าหมายของแผนปฏิบัติการดิจิทัล ของสำนักงานสถิติแห่งชาติไว้ (ต.ค. ๖๔ - ก.ย. ๖๕)															
			แผนการใช้จ่าย	๐.๔๓๐๓			๑.๒๙๐๙			๑.๒๙๐๙			๑.๒๙๑๐			๔.๓๐๓๑			

ลำดับ	โครงการ	ตัวชี้วัด /ค่าเป้าหมาย	แผน ดำเนินงาน /แผนการ ใช้จ่าย	แผนการดำเนินงาน/แผนการใช้จ่ายงบประมาณ											แหล่งงบประมาณ	หน่วยงาน รับผิดชอบ	หมายเหตุ	
				ไตรมาส ๑			ไตรมาส ๒			ไตรมาส ๓			ไตรมาส ๔					รวมทั้งสิ้น (ล้านบาท)
				ต.ค.	พ.ย.	ธ.ค.	ม.ค.	ก.พ.	มี.ค.	เม.ย.	พ.ค.	มิ.ย.	ก.ค.	ส.ค.				
๒๕	โครงการส่งเสริมการนำข้อมูลสถิติและสารสนเทศไปใช้ประโยชน์ (ประจำปี ๒๕๖๔)	<p>เชิงปริมาณ</p> <ul style="list-style-type: none"> - จำนวนผู้เข้าใช้/เข้าชม สื่อวีดิโอกราฟฟิก และ สื่อการเรียนรู้ออนไลน์ ของข้อมูลสถิติในรูปแบบเล่าเรื่องเชิงปฏิสัมพันธ์ รวมไม่น้อยกว่า ๑,๐๐๐ ครั้ง - สื่อวีดิโอกราฟฟิก (Video Motion Infographic) อย่างน้อย ๑๐ เรื่อง - สื่อการเรียนรู้ ออนไลน์ของข้อมูลสถิติในรูปแบบเล่าเรื่องเชิงปฏิสัมพันธ์ (Interactive Infographic Storytelling) อย่างน้อย ๑ เรื่อง - จำนวนความร่วมมือ ในการส่งเสริมการนำ ข้อมูล สถิติ ไป ใช้ ประโยชน์ ไม่น้อยกว่า ๑ หน่วยงาน/องค์กร 	แผนดำเนินงาน	<p style="text-align: center;">โครงการส่งเสริมการนำข้อมูลสถิติและสารสนเทศไปใช้ประโยชน์ (ดำเนินงานต่อเนื่องและใช้งบประมาณจากปี ๒๕๖๔)</p> <p>ดำเนินการตามระเบียบพัสดุ (ในวงงวดที่ ๒ - ๔) มีการดำเนินงานดังนี้</p> <ol style="list-style-type: none"> ๑. การประสานและจัดทำความร่วมมือกับภาครัฐ ภาควิชาการ และภาคเอกชน เพื่อส่งเสริมการนำข้อมูลสถิติไปใช้ประโยชน์ให้มากขึ้น (ต.ค. ๖๔ - ม.ค. ๖๕) ๒. การเสวนาวิชาการและนิทรรศการการใช้ข้อมูล (ธ.ค. ๖๔ - ม.ค. ๖๕) ๓. การอบรมเชิงปฏิบัติการ (Workshop) การใช้ข้อมูล (ต.ค. ๖๔ - ม.ค. ๖๕) ๔. การทำ Motion Infographic Storytelling และ Video Infographic Storytelling ความรู้ด้านข้อมูลสถิติและการนำไปใช้ (ต.ค. ๖๔ - ม.ค. ๖๕) ๕. การสื่อสารและประชาสัมพันธ์การเข้าใช้ Motion Infographic Storytelling และ Video Infographic Storytelling ความรู้ด้านข้อมูลสถิติและการนำไปใช้ (ต.ค. ๖๔ - ม.ค. ๖๕) ๖. การปรับปรุงฐานข้อมูลงานวิจัยที่นำข้อมูลสถิติของสำนักงานสถิติแห่งชาติไปใช้ประโยชน์ (ต.ค. ๖๔ - ม.ค. ๖๕) 											๗.๐๙๔๑	ปรับโอนเปลี่ยนแปลงและขอใช้งบประมาณเหลือมปี ๖๔	พก.	(ดำเนินงานต่อเนื่องจากปี ๒๕๖๔)
			แผนการใช้จ่าย	๓.๗๕๕๗			๓.๓๓๘๔			-			-		๗.๐๙๔๑			

ลำดับ	โครงการ	ตัวชี้วัด /ค่าเป้าหมาย	แผน ดำเนินงาน /แผนการ ใช้จ่าย	แผนการดำเนินงาน/แผนการใช้จ่ายงบประมาณ											แหล่งงบประมาณ	หน่วยงาน รับผิดชอบ	หมายเหตุ	
				ไตรมาส ๑			ไตรมาส ๒			ไตรมาส ๓			ไตรมาส ๔					รวมทั้งสิ้น (ล้านบาท)
				ต.ค.	พ.ย.	ธ.ค.	ม.ค.	ก.พ.	มี.ค.	เม.ย.	พ.ค.	มิ.ย.	ก.ค.	ส.ค.				
๒๖	โครงการการประชาสัมพันธ์สำนักงานสถิติแห่งชาติ พ.ศ. ๒๕๖๔	ร้อยละความสำเร็จของการประชาสัมพันธ์สำนักงานสถิติแห่งชาติ (ร้อยละ ๑๐๐)	แผนดำเนินงาน	<p style="text-align: center; background-color: #e0f0e0;">โครงการการประชาสัมพันธ์สำนักงานสถิติแห่งชาติ พ.ศ. ๒๕๖๔ มีการดำเนินงานดังนี้</p> ๑. การดำเนินการตามระเบียบพัสดุ (ต.ค. ๖๔) ๒. ผลิตสื่อประชาสัมพันธ์ และเผยแพร่ประชาสัมพันธ์ตามแผน (ต.ค. ๖๔ - มี.ค. ๖๕) ๓. สรุปผลการดำเนินโครงการ (เม.ย. ๖๕ - มิ.ย. ๖๕)											ปรับโอนเปลี่ยนแปลงและขอใช้งบประมาณเหลือมปี ๖๔	สลก.	(ดำเนินงานต่อเนื่องจากปี ๒๕๖๔)	
แผนการใช้จ่าย	๑.๐๐๐๐	-		๔.๐๐๐๐	-	๕.๐๐๐๐												
๒๗	โครงการสำรวจความคิดเห็นของประชาชนเกี่ยวกับความพึงพอใจต่อการให้บริการสาธารณะและการทำงานของหน่วยงานต่างๆ พ.ศ. ๒๕๖๕	ร้อยละความสำเร็จการจัดทำโครงการรายงานสำรวจความคิดเห็นของประชาชนเกี่ยวกับความพึงพอใจต่อการให้บริการสาธารณะและการทำงานของหน่วยงานต่างๆ พ.ศ. ๒๕๖๕ (ร้อยละ ๑๐๐)	แผนดำเนินงาน	<p style="text-align: center; background-color: #e0f0e0;">ดำเนินโครงการรายงานสำรวจความคิดเห็นของประชาชนเกี่ยวกับความพึงพอใจต่อการให้บริการสาธารณะและการทำงานของหน่วยงานต่าง ๆ พ.ศ. ๒๕๖๕</p>											งบประมาณจากหน่วยงานภายนอก	สม.		
แผนการใช้จ่าย	-	-		๑.๗๐๐๐	-	๑.๗๐๐๐												

ลำดับ	โครงการ	ตัวชี้วัด /ค่าเป้าหมาย	แผน ดำเนินงาน /แผนการ ใช้จ่าย	แผนการดำเนินงาน/แผนการใช้จ่ายงบประมาณ											แหล่งงบประมาณ	หน่วยงาน รับผิดชอบ	หมายเหตุ	
				ไตรมาส ๑			ไตรมาส ๒			ไตรมาส ๓			ไตรมาส ๔					รวมทั้งสิ้น (ล้านบาท)
				ต.ค.	พ.ย.	ธ.ค.	ม.ค.	ก.พ.	มี.ค.	เม.ย.	พ.ค.	มิ.ย.	ก.ค.	ส.ค.				
๒๘	โครงการ สำรวจความ คิดเห็นของ ประชาชนใน การดำเนินงาน ตามแผน ปฏิบัติการ ด้านการ ป้องกันและ ปราบปราม ยาเสพติด พ.ศ. ๒๕๖๕	ร้อยละความสำเร็จการ จัดทำโครงการสำรวจ ความคิดเห็นของ ประชาชนในการ ดำเนินงานตาม แผนปฏิบัติการด้านการ ป้องกันและปราบปราม ยาเสพติด พ.ศ. ๒๕๖๕ (ร้อยละ ๑๐๐)	แผนดำเนินงาน	-						ดำเนินโครงการสำรวจความคิดเห็นของประชาชนในการ ดำเนินงานตามแผนปฏิบัติการด้านการป้องกันและ ปราบปรามยาเสพติด พ.ศ. ๒๕๖๕			๒,๓๐๐๐	๒,๓๐๐๐	งบประมาณ จาก หน่วยงาน ภายนอก	สม.		
แผนการใช้จ่าย				-			-			-			๒,๓๐๐๐	๒,๓๐๐๐				
๒๙	โครงการ สำรวจ วัฒนธรรม ค่านิยม ทัศนคติ และ พฤติกรรม ซื่อสัตย์สุจริต ของประชาชน พ.ศ. ๒๕๖๕	ร้อยละความสำเร็จการ จัดทำโครงการการ สำรวจจ วัฒนธรรม ค่านิยมสุจริต ทัศนคติ และพฤติกรรมในการ ต่อต้านการทุจริตและ ประพฤติมิชอบของ ประชาชน พ.ศ. ๒๕๖๕ (ร้อยละ ๑๐๐)	แผนดำเนินงาน	-				ดำเนินโครงการการสำรวจวัฒนธรรม ค่านิยม สุจริต ทัศนคติ และพฤติกรรมในการต่อต้านการ ทุจริตและประพฤติมิชอบของประชาชน พ.ศ. ๒๕๖๕			-		๓,๐๐๐๐	๓,๐๐๐๐	งบประมาณ จาก หน่วยงาน ภายนอก	สม.		
แผนการใช้จ่าย				-			-			๓,๐๐๐๐			-	๓,๐๐๐๐				

ลำดับ	โครงการ	ตัวชี้วัด /ค่าเป้าหมาย	แผน ดำเนินงาน /แผนการ ใช้จ่าย	แผนการดำเนินงาน/แผนการใช้จ่ายงบประมาณ											แหล่งงบประมาณ	หน่วยงาน รับผิดชอบ	หมายเหตุ	
				ไตรมาส ๑			ไตรมาส ๒			ไตรมาส ๓			ไตรมาส ๔					รวมทั้งสิ้น (ล้านบาท)
				ต.ค.	พ.ย.	ธ.ค.	ม.ค.	ก.พ.	มี.ค.	เม.ย.	พ.ค.	มิ.ย.	ก.ค.	ส.ค.				
๓๐	โครงการ สำรวจ พฤติกรรมที่ ยึดมั่นในความ ซื่อสัตย์สุจริต ของเด็กและ เยาวชนไทย พ.ศ. ๒๕๖๕	ร้อยละความสำเร็จการ จัดทำโครงการสำรวจ พฤติกรรมที่ยึดมั่นใน ความซื่อสัตย์สุจริตของ เด็กและเยาวชนไทย พ.ศ. ๒๕๖๕ (ร้อยละ ๑๐๐)	แผนดำเนินงาน				ดำเนินโครงการสำรวจพฤติกรรมที่ยึดมั่นในความ ซื่อสัตย์สุจริตของเด็กและเยาวชนไทย พ.ศ. ๒๕๖๕						งบประมาณ จาก หน่วยงาน ภายนอก	สม.				
แผนการใช้จ่าย				-			-			๓.๐๐๐๐		-	๓.๐๐๐๐					
๓๑	โครงการสำรวจ ผลกระทบจาก สถานการณ์ การแพร่ ระบาดของโรค โควิด ๑๙ ต่อ ครัวเรือนใน ประเทศไทย พ.ศ. ๒๕๖๕	รายงานผลการสำรวจ ฉบับสมบูรณ์ ๑ เล่ม	แผนดำเนินงาน	๑. การวางแผนและ เตรียมงาน									งบประมาณ จาก หน่วยงาน ภายนอก	สค.				
แผนดำเนินงาน							๒. การปฏิบัติ งานสนาม											
แผนดำเนินงาน							๓. การประมวลผลข้อมูล											
แผนดำเนินงาน							๔. การวิเคราะห์ และจัดทำ รายงาน											
แผนการใช้จ่าย				๘.๘๓๖			๖.๐๐๖๔			๐.๑๘๐๐			๑๕.๐๐๐๐					

บทที่ ๔

การถ่ายทอดสู่การปฏิบัติ และการติดตาม ประเมินผล

๔.๑ การถ่ายทอดแผนปฏิบัติราชการรายปี (พ.ศ. ๒๕๖๕) สู่การปฏิบัติ

แผนปฏิบัติราชการรายปี (พ.ศ. ๒๕๖๕) ฉบับนี้จะถูกถ่ายทอดสู่การปฏิบัติ ดังนี้

๔.๑.๑ การประเมินส่วนราชการตามมาตรการการปรับปรุงประสิทธิภาพในการปฏิบัติราชการ ประจำปีงบประมาณ พ.ศ. ๒๕๖๕

สำนักงาน กพร. จะพิจารณาแผนปฏิบัติราชการประจำปี พ.ศ. ๒๕๖๕ และคัดเลือกตัวชี้วัด เพื่อนำมาใช้ประเมินส่วนราชการตามมาตรการการปรับปรุงประสิทธิภาพในการปฏิบัติราชการ ประจำปีงบประมาณ พ.ศ. ๒๕๖๕ ของสำนักงานสถิติแห่งชาติในภาพรวม

๔.๑.๒ การประเมินผลการปฏิบัติราชการรายบุคคลประจำปี พ.ศ. ๒๕๖๕

ผู้บริหารสำนักงานสถิติแห่งชาติพิจารณามอบหมายงานและถ่ายทอดตัวชี้วัดการปฏิบัติราชการรายบุคคลประจำปี พ.ศ. ๒๕๖๕ สู่ศูนย์/กอง กลุ่ม/ฝ่าย งาน และรายบุคคล ตามความรับผิดชอบและลำดับการบังคับบัญชา

๔.๒ การติดตามและประเมินผล

๖.๒.๑ การติดตามผลการดำเนินการและผลเบิกจ่ายโครงการที่ดำเนินการในปี พ.ศ. ๒๕๖๕

กลุ่มยุทธศาสตร์และแผนงาน ติดตามผลการดำเนินงานและผลการเบิกจ่าย ตามแผนฯ ตลอดจนโครงการสำคัญอื่นๆ ที่มีการดำเนินการระหว่างปีงบประมาณ พ.ศ. ๒๕๖๕ รายไตรมาส สำหรับโครงการลงทุนหรืออื่นๆ ที่ต้องเร่งรัดการเบิกจ่ายในไตรมาสแรก อาจพิจารณาติดตามรายเดือน

กลุ่มยุทธศาสตร์และแผนงานจะจัดทำผลการดำเนินงาน และผลการเบิกจ่ายรายไตรมาส หรือรายเดือน เสนอต่อผู้บริหารเพื่อรับทราบและพิจารณา และจัดเก็บเป็นฐานข้อมูลเพื่อใช้รายงานต่อหน่วยงานที่เกี่ยวข้องและหน่วยงานอื่นๆ ที่ประสานติดตามผลการดำเนินงานในเรื่องต่างๆ ของสำนักงานสถิติแห่งชาติ

๖.๒.๒ การจัดทำคำขอรับจัดสรรงบประมาณรายจ่ายประจำปี พ.ศ. ๒๕๖๖

กลุ่มยุทธศาสตร์และแผนงาน จะพิจารณาการจัดทำคำขอรับจัดสรรงบประมาณรายจ่ายประจำปี พ.ศ. ๒๕๖๖ ที่เสนอโดยศูนย์/กอง ให้สอดคล้องกับแผนยุทธศาสตร์และแผนปฏิบัติราชการ (พ.ศ. ๒๕๖๖ - ๒๕๗๐) ซึ่งจะมีการจัดทำแผนตามกรอบการดำเนินงานในระยะต่อไป รวมทั้งพิจารณาจัดสรรงบประมาณรายจ่ายประจำปีงบประมาณ พ.ศ. ๒๕๖๖ ให้กับศูนย์/กอง โดยพิจารณาจากผลการดำเนินงานและผลเบิกจ่ายงบประมาณในปีงบประมาณ พ.ศ. ๒๕๖๕ ประกอบด้วย

๖.๒.๓ การทบทวนและจัดทำแผนยุทธศาสตร์และแผนปฏิบัติราชการ (พ.ศ. ๒๕๖๖)

ผลการดำเนินงานและผลเบิกจ่ายงบประมาณในปีงบประมาณ พ.ศ. ๒๕๖๕ จะถูกใช้เพื่อคาดการณ์ผลการดำเนินการในอนาคต และใช้ทบทวนและจัดทำแผนยุทธศาสตร์และแผนปฏิบัติราชการ (พ.ศ. ๒๕๖๖) รวมถึงการพิจารณาดำเนินการให้สอดคล้องกับแผนยุทธศาสตร์และแผนปฏิบัติราชการ (พ.ศ. ๒๕๖๖ – ๒๕๗๐) ซึ่งจะมีการจัดทำแผนในระยะต่อไป

ภาคผนวก

แผนที่แสดงความเชื่อมโยงของยุทธศาสตร์สำนักงานสถิติแห่งชาติกับแผนระดับต่าง ๆ ของประเทศ



ตารางความเชื่อมโยงของยุทธศาสตร์สำนักงานสถิติแห่งชาติกับแผนระดับต่าง ๆ ของประเทศ

แผนระดับ ๑	แผนระดับ ๒		แผนระดับ ๓
ยุทธศาสตร์ด้าน (Z)	แผนแม่บท		แผนปฏิบัติราชการกรม/ โครงการ (X)
	ประเด็น (Y๒)	แผนย่อย (Y๑)	
<p>ยุทธศาสตร์ที่ ๖ ด้านการปรับ สมดุลและพัฒนาระบบการ บริหารจัดการภาครัฐ</p> <p>เป้าหมาย : ภาครัฐมีขนาดที่เล็กลง พร้อม ปรับตัวให้ทันต่อการ เปลี่ยนแปลง</p> <p>ประเด็นยุทธศาสตร์ : ภาครัฐมีความทันสมัย</p>	<p>ประเด็นที่ ๒๐ การ บริการประชาชนและ ประสิทธิภาพภาครัฐ</p> <p>เป้าหมาย : ภาครัฐมีการดำเนินการ ที่มีประสิทธิภาพ ด้วยการนำนวัตกรรม เทคโนโลยี</p> <p>ตัวชี้วัด : ดัชนีรัฐบาล อิเล็กทรอนิกส์อยู่ใน กลุ่มประเทศที่มีการ พัฒนาสูงสุด ๖๐ อันดับแรก ภายใน ๒๕๖๕</p>	<p>แผนย่อยของแผนแม่บทฯ : การพัฒนาระบบบริหารงาน ภาครัฐ</p> <p>เป้าหมายแผนแม่บทย่อย : ภาครัฐมีขีดสมรรถนะสูงเทียบเท่า มาตรฐานสากล และมีความ คล่องตัว</p> <p>ตัวชี้วัดระดับแผนย่อย : ระดับ Digital Government Maturity Model (Gartner) ระดับ ๒ ภายใน ๒๕๖๕</p>	<p>ในปีงบประมาณ ๒๕๖๕ มีโครงการ สนับสนุนแผนปฏิรูปฯ จำนวน ๔ โครงการ ดังนี้ ด้านการเมือง</p> <p>๑. โครงการสำรวจความ คิดเห็นของประชาชน ต่อการบริหารงานของ รัฐบาล</p> <p>๒. โครงการสำรวจความ คิดเห็นของประชาชน เกี่ยวกับการมีส่วนร่วม ตามมาตรการปฏิรูป ประเทศ</p> <p><u>หมายเหตุ</u>: ทั้ง ๒ โครงการ เป็นโครงการสำรวจฯ ภายใต้ โครงการจัดทำข้อมูลสถิติด้าน ประเมินความรู้ ความเข้าใจ เกี่ยวกับสถานการณ์ด้าน เศรษฐกิจ สังคมและการเมือง</p> <p>ยุทธศาสตร์ที่ ๑ พัฒนาระบบการผลิตและการบริการด้านสถิติให้มี คุณภาพตอบสนองความต้องการของผู้ใช้ทุกภาคส่วน</p> <p>๑. โครงการสำรวจข้อมูลสถิติโครงสร้างพื้นฐานทางด้านเศรษฐกิจ และสังคม</p> <p>๑) โครงการจัดทำข้อมูลสถิติด้านเศรษฐกิจ</p> <p>๒) โครงการจัดทำข้อมูลสถิติด้านสังคม</p> <p>๓) โครงการสำรวจข้อมูลพื้นฐานของครัวเรือน</p> <p>๔) ค่าใช้จ่ายในการสำรวจข้อมูลสถิติโครงสร้างพื้นฐาน ทางด้านเศรษฐกิจและสังคม</p> <p>๒. โครงการจัดทำข้อมูลสถิติด้านประเมินความรู้ ความเข้าใจ เกี่ยวกับสถานการณ์ด้านเศรษฐกิจ สังคมและการเมือง</p> <p>๓. โครงการสำมะโนธุรกิจและอุตสาหกรรม พ.ศ. ๒๕๖๕</p> <p>๔. โครงการสำมะโนการเกษตร พ.ศ. ๒๕๖๖</p> <p>๕. โครงการสำรวจสถานการณ์เด็กและสตรีในประเทศไทย พ.ศ. ๒๕๖๕</p> <p>๖. โครงการสำรวจภาวะเศรษฐกิจและสังคมของครัวเรือน</p> <p>๗. โครงการให้บริการและเผยแพร่ข้อมูล</p>

แผนระดับ ๑	แผนระดับ ๒		แผนระดับ ๓
ยุทธศาสตร์ด้าน (Z)	แผนแม่บท		แผนปฏิบัติราชการกรม/ โครงการ (X)
	ประเด็น (Y๒)	แผนย่อย (Y๑)	
		<p>ด้านการบริหารราชการแผ่นดิน</p> <p>๑. โครงการบัญชีข้อมูลภาครัฐ (Government Data Catalog)</p> <p>ด้านสังคม</p> <p>๑. โครงการพัฒนาข้อมูลสถิติและสารสนเทศระดับพื้นที่ ๗๖ จังหวัด</p>	<p>๘. โครงการจ้างที่ปรึกษาจัดทำโครงการยกระดับการสำรวจข้อมูลด้านครัวเรือนเพื่อรองรับการเปลี่ยนผ่านสู่องค์กรสถิติดิจิทัล (ระยะที่ ๑)</p> <p>๙. โครงการจัดทำแผนที่ชุมชนและปรับปรุงข้อมูลเขตแดนนับ พ.ศ. ๒๕๖๕</p> <p>๑๐. โครงการพัฒนาและปรับปรุงระบบสารสนเทศ</p> <p>๑๑. โครงการปรับปรุงระบบเครือข่ายคอมพิวเตอร์และระบบสารสนเทศของสำนักงานสถิติแห่งชาติ</p> <p>๑๒. โครงการพัฒนาฐานข้อมูลสถานประกอบการจากสำมะโนธุรกิจและอุตสาหกรรมให้เป็นฐานข้อมูลกลาง (Common Frame)</p> <p>๑๓. โครงการพัฒนาระบบบริการสำรวจสาธารณมติดออนไลน์ (E-Survey Platform)</p> <p>๑๔. โครงการจ้างที่ปรึกษาจัดทำสถาปัตยกรรมองค์กร (Enterprise Architecture) สำนักงานสถิติแห่งชาติ เพื่อการเปลี่ยนผ่านสู่องค์กรสถิติยุคใหม่</p> <p>๑๕. โครงการสำรวจความคิดเห็นของประชาชนเกี่ยวกับความพึงพอใจต่อการให้บริการสาธารณะและการทำงานของหน่วยงานต่างๆ พ.ศ. ๒๕๖๕</p> <p>๑๖. โครงการสำรวจความคิดเห็นของประชาชนในการดำเนินงานตามแผนปฏิบัติการด้านการป้องกันและปราบปรามยาเสพติด พ.ศ. ๒๕๖๕</p> <p>๑๗. โครงการสำรวจวัฒนธรรม ค่านิยม ทศนคติ และพฤติกรรมซื้อสัตย์สุจริตของประชาชน พ.ศ. ๒๕๖๕</p>

แผนระดับ ๑	แผนระดับ ๒		แผนระดับ ๓
ยุทธชาติด้าน (Z)	แผนแม่บท		แผนปฏิบัติการกรม/ โครงการ (X)
	ประเด็น (Y๒)	แผนย่อย (Y๑)	
			<p>๑๘. โครงการสำรวจพฤติกรรมที่ยึดมั่นในความซื่อสัตย์สุจริตของเด็กและเยาวชนไทย พ.ศ. ๒๕๖๕</p> <p>๑๙. โครงการสำรวจผลกระทบจากสถานการณ์การแพร่ระบาดของโรคโควิด ๑๙ ต่อครัวเรือนในประเทศไทย พ.ศ. ๒๕๖๕</p> <hr style="border-top: 1px dashed red;"/> <p>ยุทธศาสตร์ที่ ๒ บูรณาการ เชื่อมโยง และแลกเปลี่ยนสถิติและข้อมูลที่สำคัญและจำเป็นของประเทศให้มีคุณภาพและเป็นไปตามมาตรฐานสากล</p> <p>๑. โครงการเชื่อมโยงและบูรณาการข้อมูลสถิติและสารสนเทศของหน่วยงานภาครัฐ</p> <p>๒. โครงการการพัฒนาระบบบัญชีข้อมูล (Data Catalog) เพื่อนำไปสู่การเปิดเผยข้อมูลภาครัฐ (Open Data) (ชื่อเดิม : โครงการจัดทำบัญชีข้อมูลของสำนักงานสถิติแห่งชาติ (NSO Data Catalog))</p> <p>๓. โครงการจัดทำบัญชีข้อมูลภาครัฐ (Government Data Catalog)</p> <p style="padding-left: 20px;">๑) โครงการจัดทำบัญชีข้อมูลภาครัฐ</p> <p style="padding-left: 20px;">๒) โครงการพัฒนาระบบบัญชีข้อมูลภาครัฐ</p> <p>๔. โครงการบริหารจัดการระบบแผนแม่บทระบบสถิติ</p> <p>๕. โครงการพัฒนาข้อมูลสถิติและสารสนเทศระดับพื้นที่ ๗๖ จังหวัด</p> <p>๖. โครงการพัฒนาข้อมูลสถิติและสารสนเทศของหน่วยงานภาครัฐ ๒๑ สาขา</p>

แผนระดับ ๑	แผนระดับ ๒		แผนระดับ ๓
ยุทธชาติด้าน (Z)	แผนแม่บท		แผนปฏิบัติราชการกรม/ โครงการ (X)
	ประเด็น (Y๒)	แผนย่อย (Y๑)	
			<p>๗. โครงการจ้างที่ปรึกษาจัดทำโครงการจัดทำร่างแผนแม่บทระบบสถิติประเทศไทย ฉบับที่ ๓ (พ.ศ. ๒๕๖๖ - ๒๕๗๐)</p> <hr style="border-top: 1px dashed red;"/> <p>ยุทธศาสตร์ที่ ๓ พัฒนาบุคลากรทางด้านสถิติของประเทศ ให้มีความเป็นมืออาชีพ</p> <ol style="list-style-type: none"> ๑. โครงการพัฒนาบุคลากรประจำปี ๒. โครงการพัฒนาบุคลากรและเสริมสร้างคุณภาพบุคลากรในยุคดิจิทัล <hr style="border-top: 1px dashed red;"/> <p>ยุทธศาสตร์ที่ ๔ สร้างความตระหนักรู้แก่ประชาชน และส่งเสริมการนำข้อมูลสถิติและสารสนเทศไปใช้ประโยชน์</p> <ol style="list-style-type: none"> ๑. โครงการส่งเสริมการนำข้อมูลสถิติและสารสนเทศไปใช้ประโยชน์ (ดำเนินงานต่อเนื่องจากปีที่ผ่านมาและใช้งบประมาณปี ๖๔) ๒. โครงการส่งเสริมการนำข้อมูลสถิติและสารสนเทศไปใช้ประโยชน์ (ดำเนินงานและใช้งบประมาณปี ๖๕) ๓. โครงการการประชาสัมพันธ์สำนักงานสถิติแห่งชาติ พ.ศ. ๒๕๖๔ <hr style="border-top: 1px dashed red;"/> <p style="text-align: center;">(i)</p>